



GOBIERNO MUNICIPAL
ALDAMA
2021-2024

TOMO III. ESTADOS FINANCIEROS DE LA CUENTA PÚBLICA

MUNICIPIO DE ALDAMA TAMAULIPAS

1. The first part of the document discusses the importance of maintaining accurate records of all transactions. It emphasizes that this is crucial for ensuring the integrity of the financial statements and for providing a clear audit trail.

2. The second part of the document outlines the specific procedures that should be followed when recording transactions. This includes the use of double-entry bookkeeping and the requirement to post all entries to the general ledger.

3. The third part of the document discusses the importance of reconciling the accounts regularly. This helps to identify any discrepancies between the recorded transactions and the actual bank statements or other external records.

4. The fourth part of the document discusses the importance of maintaining proper documentation for all transactions. This includes retaining receipts, invoices, and other supporting documents for a period of time that is specified in the relevant regulations.

Formato	Nombre
---------	--------

Estados e Información Contable

- 1.- Estado de Situación Financiera
- 2.- Estado de Actividades
- 3.- Estado de Variación en la Hacienda Pública
- 4.- Estado de Cambios en la Situación Financiera
- 5.- Estado de Flujos de Efectivo
- 6.- Estado Analítico del Activo

Estados e Informes Presupuestarios

- 8.- Estado Analítico de Ingresos
- 9.- Estado Analítico del Ejercicio del Presupuesto de Egresos
- 9.1.- Clasificación por Objeto del Gasto (Capítulo y concepto)
- 9.2.- Clasificación Económica (por Tipo de Gasto)
- 9.3.- Clasificación Administrativa
- 9.4.- Clasificación Funcional (Finalidad y Función)

Anexos

- A1 Relación de Bienes Inmuebles que Componen el Patrimonio
- A2 Relación de Bienes Muebles que Componen el Patrimonio
- A3 Relación de cuentas bancarias productivas específicas
- A4 Montos Pagados por Ayudas y Subsidios
- A5a Anexo De Obras Ejecutadas Por Contrato
- A5b Anexo De Obras Ejecutadas Por Administración Directa
- A6 Estados de Origen y Aplicación de Recursos

Notas a los Estados Financieros

I Notas al Estado de Situación Financiera

- 7.1.1.- Fondos de afectación específica e Inversiones Financieras
- 7.1.2.- Contribuciones pendientes de cobro y por recuperar de hasta cinco ejercicios anteriores.
- 7.1.3.- Derechos a recibir efectivo y equivalentes, y bienes o servicios a recibir, desagregados por su fecha de vencimiento.
- 7.1.4.- Bienes Disponibles para su Transformación (Inventarios)
- 7.1.5.- Almacén y método de valuación
- 7.1.6-7.- Inversiones Financieras a Largo Plazo
- 7.1.8.- Bienes Muebles e Inmuebles. Monto, método de depreciación, tasas aplicadas y los criterios de aplicación.
- 7.1.9.- Activos intangibles y diferidos, su monto y naturaleza, amortización, tasa y método aplicados.
- 7.1.10.- Estimaciones y Deterioros
- 7.1.11.- Otros Activos
- 7.1.12.- Relación de las cuentas y documentos por pagar por su vencimiento.
- 7.1.13.- Fondos de Bienes de Terceros en Administración y/o en Garantía a corto y largo plazo.
- 7.1.14.- Tipo, monto, naturaleza y características de Pasivos diferidos y otros.

II Notas al Estado de Actividades

- 7.II.1.- Informar los montos totales de cada clase (tercer nivel del Clasificador por Rubro de Ingresos).
- 7.II.2.- Tipo, monto y naturaleza de la cuenta de otros ingresos.
- 7.II.3.- Explicar aquellas cuentas de gastos que en lo individual representen el 10% o más del total de los gastos.

III Notas al Estado de Variación en la Hacienda Pública

- 7.III.1-2 Informar de las modificaciones al patrimonio.

IV Notas al Estado de Flujos de Efectivo

- 7.IV.1.- Análisis de los saldos inicial y final en la cuenta de efectivo y equivalentes.
- 7.IV.2.- Detallar las adquisiciones de bienes muebles e inmuebles.
- 7.IV.3.- Conciliación de los Flujos de Efectivo Netos de las Actividades de Operación y la cuenta de Ahorro/Desahorro antes de Rubros Extraordinarios.

V Conciliación entre los ingresos presupuestarios y contables, así como entre los egresos presupuestarios y los gastos contables

SIN TEXTO



- 7.V.1.- Conciliación entre los Ingresos Presupuestarios y Contables
- 7.V.2.- Conciliación entre los Egresos Presupuestarios y los Gastos Contables

GA Notas de Gestión Administrativa

- 7.GA.1.- Introducción
- 7.GA.2.- Panorama Económico y Financiero
- 7.GA.3.- Autorización e Historia
- 7.GA.4.- Organización y Objeto Social
- 7.GA.5.- Bases de Preparación de los Estados Financieros
- 7.GA.6.- Políticas de Contabilidad Significativas
- 7.GA.7.- Posición en Moneda Extranjera y Protección por Riesgo Cambiario
- 7.GA.8.1.- Reporte Analítico del Activo
- 7.GA.8.2.- Reporte Analítico del Activo Capitalizable
- 7.GA.9.- Fideicomisos, Mandatos y Análogos
- 7.GA.10.- Reporte de la Recaudación
- 7.GA.11.- Información sobre la Deuda y el Reporte Analítico de la Deuda
- 7.GA.12.- Calificaciones otorgadas
- 7.GA.13.- Proceso de Mejora
- 7.GA.14.- Información por Segmentos
- 7.GA.15.- Eventos Posteriores al Cierre
- 7.GA.16.- Partes Relacionadas

Ley de Disciplina Financiera

- 1 Estado de Situación Financiera Detallado
- 2 Informe Analítico de la Deuda Pública y Otros Pasivos
- 3 Informe Analítico de Obligaciones Diferentes de Financiamientos
- 4 Balance Presupuestario
- 5 Estado Analítico de Ingresos Detallado
- 6 Estado Analítico del Ejercicio del Presupuesto de Egresos Detallado
- 7 a) Proyecciones de Ingresos
- 7 b) Proyecciones de Egresos
- 7 c) Resultados de Ingresos
- 7 d) Resultados de Egresos
- 8 Informe sobre Estudios Actuariales



SIN TEXTO





GOBIERNO MUNICIPAL
ALDAMA
2021-2024

Tam
TIEMPO DE TODOS



ESTADOS E INFORMACIÓN CONTABLE.



SECRETARIA DE ECONOMIA

SECRETARIA DE ECONOMIA

SECRETARIA DE ECONOMIA

SECRETARIA DE ECONOMIA

SECRETARIA DE ECONOMIA

SECRETARIA DE ECONOMIA

SECRETARIA DE ECONOMIA

SECRETARIA DE ECONOMIA

SECRETARIA DE ECONOMIA

ESTADOS UNIDOS MEXICANOS

SIN TEXTO





MUNICIPIO DE ALDAMA, TAMAULIPAS
Estado de Situación Financiera
Al 31 de Diciembre de 2021



	2021	2020	2021	2020
1 ACTIVO				
1.1 Activo Circulante				
1.1.1 Efectivo y Equivalentes	258,603.63	1,974,388.03	3,658,449.91	4,333,964.91
1.1.2 Derechos a Recibir Efectivo o Equivalentes	3,021,345.32	4,160,271.90		
1.1.3 Derechos a Recibir Bienes o Servicios	89,715.64	89,724.76		
1.1.4 Inventarios		37,651.90		
1.1.5 Almacenes				
1.1.6 Estimación por Pérdida o Deterioro de Activos Circulantes				
1.1.9 Otros Activos Circulantes				
Total de Activos Circulantes	3,369,664.59	6,262,036.59	3,658,449.91	4,333,964.91
1.2 Activo No Circulante				
1.2.1 Inversiones Financieras a Largo Plazo	98,392.00	98,392.00		
1.2.2 Derechos a Recibir Efectivo o Equivalentes a Largo Plazo	38,445,088.11	41,181,749.73		
1.2.3 Bienes Inmuebles, Infraestructura y Construcciones en Proceso	8,396,087.44	7,505,927.69		
1.2.4 Bienes Muebles	261,448.00	190,033.60		
1.2.5 Activos Intangibles				
1.2.6 Depreciaciones, Deterioro y Amortización Acumulada de Bienes	8,164,056.25	6,478,056.39		
1.2.7 Activos Diferidos				
1.2.8 Estimación por Pérdida o Deterioro de Activos no Circulantes				
1.2.9 Otros Activos no Circulantes				
Total de Activos No Circulantes	39,036,959.30	42,498,046.63	755.46	755.46
Total de Pasivos No Circulantes			3,659,205.37	4,334,720.37

	2021	2020
2 PASIVO		
2.1 Pasivo Circulante		
2.1.1 Cuentas por Pagar a Corto Plazo		
2.1.2 Documentos por Pagar Corto Plazo		
2.1.3 Porción a Corto Plazo de la Deuda Pública a Largo Plazo		
2.1.4 Títulos y Valores a Corto Plazo		
2.1.5 Pasivos Diferidos a Corto Plazo		
2.1.6 Fondos y Bienes de Terceros en Garantía y/o Administración a Corto Plazo		
2.1.7 Provisiones a Corto Plazo		
2.1.9 Otros Pasivos a Corto Plazo		
Total de Pasivos Circulantes	3,659,205.37	4,334,720.37
2.2 Pasivo No Circulante		
2.2.1 Cuentas por Pagar a Largo Plazo		
2.2.2 Documentos por Pagar a Largo Plazo		
2.2.3 Deuda Pública a Largo Plazo		
2.2.4 Pasivos Diferidos a Largo Plazo		
2.2.5 Fondos y Bienes de Terceros en Garantía y/o Administración a Largo Plazo		
2.2.6 Provisiones a Largo Plazo		
Total de Pasivos No Circulantes	3,659,205.37	4,334,720.37

	2021	2020
3 HACIENDA PÚBLICA / PATRIMONIO		
3.1 Hacienda Pública / Patrimonio Contribuido		
3.1.1 Aportaciones		
3.1.2 Donaciones de Capital		
3.1.3 Actualización de la Hacienda Pública / Patrimonio		
3.2 Hacienda Pública / Patrimonio Generado		
3.2.1 Resultado del Ejercicio (Ahorro/Desahorro)	38,747,418.52	44,425,362.85
3.2.2 Resultado de Ejercicios Anteriores	3,788,331.67	2,170,541.57
3.2.3 Revaluos	42,535,750.19	42,254,821.28
3.2.4 Reservas		
3.2.5 Rectificaciones de Resultados de Ejercicios Anteriores		
3.3 Exceso o Insuficiencia en la Actualización de la Hacienda Pública		
3.3.1 Resultado por Posición Monetaria		
3.3.2 Resultado por Tenencia de Activos no Monetarios		
Total Hacienda Pública / Patrimonio	38,747,418.52	44,425,362.85
Total de Pasivo y Hacienda Pública / Patrimonio	42,406,623.89	48,760,083.22

	2021	2020
4.1 LEY DE INGRESOS		
4.1.1 Ley de Ingresos Estimada	117,759,321.00	112,449,786.00
4.1.2 Ley de Ingresos por Ejecutar	11,750,997.14	6,630,294.61
4.1.3 Modificaciones a la Ley de Ingresos Estimada	5,849,548.71	7,107,007.27
4.1.4 Ley de Ingresos Devengada	111,857,872.57	112,926,494.66
4.1.5 Ley de Ingresos Recaudada	111,857,872.57	112,539,251.75
Total de Ingresos	42,406,623.89	48,760,083.22

	2021	2020
4.2 PRESUPUESTO DE EGRESOS		
4.2.1 Presupuesto de Egresos Aprobado	117,759,321.00	112,449,786.00
4.2.2 Presupuesto de Egresos por Ejercer	5,450,282.75	5,474,736.97
4.2.3 Modificaciones al Presupuesto de Egresos Aprobado	5,849,548.71	7,107,007.27
4.2.4 Presupuesto de Egresos Comprometido	118,158,586.96	114,082,056.30
4.2.5 Presupuesto de Egresos Devengado	113,813,071.59	113,514,664.67
4.2.6 Presupuesto de Egresos Ejercido	111,887,700.39	114,773,241.95
4.2.7 Presupuesto de Egresos Pagado	111,495,000.31	114,773,241.95
Total de Egresos	42,406,623.89	48,760,083.22

DR. ALEJANDRO GARCÍA BARRIENTOS
PRESIDENTE MUNICIPAL

L. A. E. SERGIO ANDRÉS ARANDA RAMIRO
TESORERO MUNICIPAL

C. KARLA DANIELA CASTILLO BALDEARAS
HACIENDA

CRISTINA VARGAS
CONTRALORA MUNICIPAL

Bajo protesta de decir verdad declaramos que los Estados Financieros y sus notas, son razonablemente correctos y son responsabilidad del emisor



SIN TEXTO

✓





MUNICIPIO DE ALDAMA, TAMAULIPAS
Estado de Actividades
Del 01 de Enero al 31 de Diciembre de 2021



	2021	2020
4 INGRESOS Y OTROS BENEFICIOS		
4.1 Ingresos de la Gestión:	9,380,045.90	7,031,129.33
4.1.1 Impuestos	6,817,993.60	4,917,622.15
4.1.2 Cuotas y aportaciones de seguridad social		
4.1.3 Contribuciones de Mejoras		
4.1.4 Derechos	2,557,510.33	2,089,977.81
4.1.5 Productos de Tipo Corriente ¹	1,341.97	3,229.37
4.1.6 Aprovechamientos de Tipo corriente	3,200.00	20,300.00
4.1.7 Ingresos por Venta de Bienes y Servicios		
4.1.9 Ingresos no Comprendidos en las Fracciones de la Ley de Ingresos Causados en Ejercicios Fiscales Anteriores Pendientes de Liquidación o Pago		
4.2 Participaciones, Aportaciones, Transferencias, Asignaciones, Subsidios y Otras Ayudas	101,225,365.14	105,734,722.17
4.2.1 Participaciones y Aportaciones	100,323,227.15	105,734,722.17
4.2.2 Transferencias, Asignaciones, subsidios y Otras Ayudas	902,137.99	
4.3 Otros Ingresos y Beneficios	1,252,461.85	160,643.16
4.3.1 Ingresos Financieros		
4.3.2 Incremento por Variación de Inventarios		
4.3.3 Disminución del Exceso de Estimaciones por Pérdida o Deterioro u Obsolescencia		
4.3.4 Disminución del Exceso de Provisiones		
4.3.9 Otros Ingresos y Beneficios Varios	1,252,461.85	160,643.16
Total de Ingresos y Otros Beneficios	111,857,872.89	112,926,494.66
5 GASTOS Y OTRAS PÉRDIDAS		
5.1 Gastos de Funcionamiento	74,937,649.56	69,691,884.44
5.1.1 Servicios Personales	26,700,341.54	29,169,908.60
5.1.2 Materiales y Suministros	25,445,218.46	20,667,436.68
5.1.3 Servicios Generales	22,792,089.56	19,854,539.16
5.2 Transferencias, Asignaciones, Subsidios y Otras Ayudas	10,352,964.24	10,246,060.08
5.2.1 Transferencias Internas y Asignaciones al Sector Público		
5.2.2 Transferencias al Resto del Sector Público		
5.2.3 Subsidios y Subvenciones		45,000.00
5.2.4 Ayudas Sociales	10,316,964.24	10,141,060.08
5.2.5 Pensiones y Jubilaciones		
5.2.6 Transferencias a Fideicomisos, Mandatos y Contratos Análogos		
5.2.7 Transferencias a la Seguridad Social		
5.2.8 Donativos	36,000.00	60,000.00
5.2.9 Transferencias al Exterior		
5.3 Participaciones y Aportaciones	-	-
5.3.1 Participaciones		
5.3.2 Aportaciones		
5.3.3 Convenios		
5.4 Intereses, Comisiones y Otros Gastos de la Deuda Pública	-	-
5.4.1 Intereses de la Deuda Pública		
5.4.2 Comisiones de la Deuda Pública		
5.4.3 Gastos de la Deuda Pública		
5.4.4 Costo por Coberturas		
5.4.5 Apoyos Financieros		
5.5 Otros Gastos y Pérdidas Extraordinarias	2,843,998.60	2,395,908.24
5.5.1 Estimaciones, Depreciaciones, Deterioros, Obsolescencia y Amortizaciones	1,664,890.60	1,773,843.07
5.5.2 Provisiones		
5.5.3 Disminución de Inventarios		

000005

SIN TEXTO





MUNICIPIO DE ALDAMA, TAMAULIPAS
Estado de Actividades
Del 01 de Enero al 31 de Diciembre de 2021



	2021	2020
5.5.4 Aumento por Insuficiencia de Estimaciones por Pérdida o Deterioro y Obsolencia		
5.5.5 Aumento por Insuficiencia de Provisiones		
5.5.9 Otros Gastos	1,179,108.00	622,065.17
5.6 Inversión Pública	27,511,592.16	28,422,100.33
5.6.1 Inversión Pública No Capitalizable	27,511,592.16	28,422,100.33
Total de Gastos y Otras Pérdidas	115,646,204.56	110,755,953.09
Resultado del Ejercicio (Ahorro/Desahorro)	- 3,788,331.67	2,170,541.57

PRESIDENTE MUNICIPAL

DR. ALEJADRO GARCIA BARRIENTOS

TESORERO MUNICIPAL

L.A.E SERGIO ANDRES ARANDA RAMIRO

SINDICO MUNICIPAL /COMISION DE HACIENDA

C. KARLA DANIELA CASTILLO BALDERAS

CONTRALOR MUNICIPAL

C. CRISTINA VARGAS VAZQUEZ

* No se incluyen: Utilidades e Intereses. Por regla de presentación se revelan como Ingresos Financieros



000006

SIN TEXTO





MUNICIPIO DE ALDAMA, TAMAULIPAS

Estado de Variación en la Hacienda Pública
Del 01 de Enero al 31 de Diciembre de 2021



Concepto	Hacienda Pública / Patrimonio Contribuido	Hacienda Pública / Patrimonio Generado De Ejercicios Anteriores	Hacienda Pública / Patrimonio Generado Del Ejercicio	Ajustes Por Cambios De Valor	Total
Rectificaciones de Resultados de Ejercicios Anteriores					
Patrimonio Neto Inicial Ajustado del Ejercicio					
Aportaciones					
Donaciones de Capital					
Actualización de la Hacienda Pública/Patrimonio					
Variaciones de la Hacienda Pública / Patrimonio Neto del Ejercicio					
Resultado del ejercicio (Ahorro / Desahorro)		42,254,821.28	2,170,541.57		44,425,362.85
Resultados de Ejercicios Anteriores		42,254,821.28	2,170,541.57		2,170,541.57
Revaluos					42,254,821.28
Reservas					
Hacienda Pública / Patrimonio Neto del Ejercicio 2020		42,254,821.28	2,170,541.57		44,425,362.85
Cambios en la Hacienda Pública / Patrimonio Neto del Ejercicio 2021					
Aportaciones					
Donaciones de Capital					
Actualización de la Hacienda Pública/Patrimonio					
Variaciones de la Hacienda Pública / Patrimonio Neto del Ejercicio					
Resultado del ejercicio (Ahorro / Desahorro)		280,928.91	5,958,873.24		5,677,944.33
Resultados de Ejercicios Anteriores		280,928.91	3,788,331.67		3,788,331.67
Revaluos					1,889,612.66
Reservas					
Saldo Neto en la Hacienda Pública / Patrimonio 2021	-	42,535,750.19	3,788,331.67		38,747,418.52

PRESIDENTE MUNICIPAL



DR. ALEJANDRO GARCÍA BARRIENTOS

TESORERO MUNICIPAL



L.A.E SERGIO ANDRES ARANDA RAMIRO

SINDICO MUNICIPAL/COMISION DE HACIENDA



C. DANIELA CASTILLO BALDERAS

CONTRALOR MUNICIPAL



C. CRISTINA VARGAS VAZQUEZ

Bajo protesta de decir verdad, declaramos que los Estados Financieros y sus notas, son razonablemente correctos y son responsabilidad del emisor.

000007



SIN TEXTO





MUNICIPIO DE ALDAMA, TAMAULIPAS
Estado de Cambios en la Situación Financiera
Del 01 de Enero al 31 de Diciembre de 2021



Concepto	Origen	Aplicación
ACTIVO		
Activo Circulante	7,316,033.48	961,574.15
Efectivo y Equivalentes	2,892,372.00	
Derechos a Recibir Efectivo o Equivalentes	1,715,784.40	
Derechos a Recibir Bienes o Servicios	1,138,926.58	
Inventarios	9.12	
Almacenes	37,651.90	
Estimación por Pérdida o Deterioro de Activos Circulantes		
Otros Activos Circulantes		
Activo No Circulante	4,422,661.48	961,574.15
Inversiones Financieras a Largo Plazo		
Derechos a Recibir Efectivo o Equivalentes a Largo Plazo		
Bienes Inmuebles, Infraestructura y Construcciones en Proceso	2,736,661.62	
Bienes Muebles		890,159.75
Activos Intangibles		71,414.40
Depreciación, Deterioro y Amortización Acumulada de Bienes	1,685,999.86	
Activos Diferidos		
Estimación por Pérdida o Deterioro de Activos No Circulantes		
Otros Activos no Circulantes		
PASIVO		
Pasivo Circulante		675,515.00
Cuentas por Pagar a Corto Plazo		675,515.00
Documentos por Pagar Corto Plazo		675,515.00
Porción a Corto Plazo de la Deuda Pública a Largo Plazo		
Títulos y Valores a Corto Plazo		
Pasivos Diferidos a Corto Plazo		
Fondos y Bienes de Terceros en Garantía y/o Administración a Corto Plazo		
Provisiones a Corto Plazo		
Otros Pasivos a Corto Plazo		
Pasivo No Circulante		
Cuentas por Pagar a Largo Plazo		
Documentos por Pagar a Largo Plazo		
Deuda Pública a Largo Plazo		
Pasivos Diferidos a Largo Plazo		
Fondos y Bienes de Terceros en Garantía y/o Administración a Largo Plazo		
Provisiones a Largo Plazo		
HACIENDA PÚBLICA / PATRIMONIO	280,928.91	5,958,873.24
Hacienda Pública / Patrimonio Contribuido		
Aportaciones		
Donaciones de Capital		
Actualización de la Hacienda Pública / Patrimonio		
Hacienda Pública / Patrimonio Generado	280,928.91	5,958,873.24
Resultado del Ejercicio (Ahorro/Desahorro)		5,958,873.24
Resultado de Ejercicios Anteriores	280,928.91	
Revalúos		
Reservas		
Rectificaciones de Resultados de Ejercicios Anteriores		
Exceso o Insuficiencia en la Actualización de la Hacienda Pública / Patrimonio		
Resultado por Posición Monetaria		
Resultado por Tenencia de Activos no Monetarios		

PRESIDENTE MUNICIPAL

DR. ALEJANDRO GARCÍA BARRIENTOS

SINDICO MUNICIPAL /COMISION DE
HACIENDA

C. KARLA DANIELA CASTILLO BALDERAS

TESORERO MUNICIPAL

L.A.E. SERGIO ANDRES ARANDA RAMIRO

CONTRALOR MUNICIPAL

C. CRISTINA VARGAS VAZQUEZ

SIN TEXTO





MUNICIPIO DE ALDAMA, TAMAULIPAS
Estado de Flujos de Efectivo
Del 01 de Enero al 31 de Diciembre de 2021



CONCEPTO	2021	2020
Flujos de Efectivo de las Actividades de Operación		
Origen	111,857,872.57	112,539,251.75
Impuestos	6,817,993.60	4,917,622.15
Cuotas y Aportaciones de Seguridad Social		
Contribuciones de Mejoras		
Derechos	2,557,510.33	2,089,977.81
Productos de Tipo Corriente	1,341.97	3,229.37
Aprovechamientos de Tipo Corriente	3,200.00	20,300.00
Ingresos por Venta de Bienes y Servicios	1,252,461.53	160,643.16
Ingresos no Comprendidos en las Fracciones de la Ley de Ingresos Causados en Ejercicios Fiscales Anteriores Pendientes de Liquidación o Pago		
Participaciones y Aportaciones	100,323,227.15	105,347,479.26
Transferencias, Asignaciones, Subsidios y Otras Ayudas	902,137.99	
Otros Orígenes de Operación		
Aplicación	85,833,410.44	81,339,526.21
Servicios Personales	26,700,341.54	29,169,908.60
Materiales y Suministros	24,409,358.47	20,649,628.99
Servicios Generales	22,386,089.56	19,429,409.13
Transferencias Internas y Asignaciones al Sector Público		
Transferencias al Resto del Sector Público		
Subsidios y Subvenciones		45,000.00
Ayudas Sociales	10,222,964.24	10,141,060.08
Pensiones y Jubilaciones		
Transferencias a Fideicomisos, Mandatos y Contratos Análogos		
Transferencias a la Seguridad Social		
Donativos	36,000.00	60,000.00
Transferencias al Exterior		
Participaciones		
Aportaciones		
Convenios		
Otras Aplicaciones de Operación	2,078,656.63	1,844,519.41
Flujos Netos de Efectivo por Actividades de Operación	26,024,462.13	31,199,725.54
Flujos de Efectivo de las Actividades de Inversión		
Origen		
Bienes Inmuebles, Infraestructura y Construcciones en Proceso		
Bienes Muebles		
Otros Orígenes de Inversión		
Aplicación	25,998,568.51	31,503,961.76
Bienes Inmuebles, Infraestructura y Construcciones en Proceso	25,520,505.57	29,860,276.93
Bienes Muebles	406,648.54	1,601,595.23
Otros Orígenes de Inversión	71,414.40	42,089.60
Flujos Netos de Efectivo por Actividades de Inversión	- 25,998,568.51	- 31,503,961.76
Flujos de Efectivo de las Actividades de Financiamiento		
Origen		
Endeudamiento Neto		
Interno		
Externo		
Otros Orígenes de Financiamiento		
Aplicación	1,741,678.02	774,273.39
Servicios de la Deuda		
Interno		
Externo		000009
Otras Aplicaciones de Financiamiento	1,741,678.02	774,273.39

"Bajo protesta de decir verdad declaramos que los Estados Financieros y sus notas, son razonablemente correctos y son responsabilidad del emisor."

SIN TEXTO





MUNICIPIO DE ALDAMA, TAMAULIPAS
Estado de Flujos de Efectivo
Del 01 de Enero al 31 de Diciembre de 2021



CONCEPTO	2021	2020
<i>Flujos Netos de Efectivo por Actividades de Financiamiento</i>	- 1,741,678.02	- 774,273.39
<i>Incremento/Disminución Neta en el Efectivo y Equivalentes al Efectivo</i>	- 1,715,784.40	- 1,078,509.61
<i>Efectivo y Equivalente al Efectivo al Inicio del Ejercicio</i>	1,974,388.03	3,052,897.64
<i>Efectivo y Equivalente al Efectivo al Final del Ejercicio</i>	258,603.63	1,974,388.03

PRESIDENTE MUNICIPAL

DR. ALEJANDRO GARCÍA BARRIENTOS

TESORERO MUNICIPAL

L.A.E. SERGIO ANDRÉS ARANDA RAMIRO

SINDICO MUNICIPAL /COMISION DE
HACIENDA

C. KARLA DANIELA CASTILLO BALDERAS

CONTRALOR MUNICIPAL

C. CRISTINA VÁRGAS VAZQUEZ



000010

SIN TEXTO





MUNICIPIO DE ALDAMA, TAMAULIPAS
Estado Analítico del Activo
Del 01 de Enero al 31 de Diciembre de 2021



Concepto	Saldo Inicial 1	Cargos del Periodo 2	Abonos del Periodo 3	Saldo Final 4 (1+2-3)	Variación del Periodo 5= (4 - 1)
ACTIVO					
Activo Circulante	6,262,036.59	241,019,626.34	243,911,998.34	3,369,664.59	2,892,372.00
Efectivo y Equivalentes	1,974,388.03	118,415,583.43	120,131,367.83	258,603.63	1,715,784.40
Derechos a Recibir Efectivo o Equivalentes	4,160,271.90	116,591,969.81	117,730,896.39	3,021,345.32	1,138,926.58
Derechos a Recibir Bienes o Servicios	89,724.76	5,398,886.37	5,398,895.49	89,715.64	9.12
Inventarios	37,651.90	613,186.73	650,838.63	-	37,651.90
Almacenes	-	-	-	-	-
Estimación por Pérdida o Deterioro de Activos	-	-	-	-	-
Circulantes	-	-	-	-	-
Otros Activos Circulantes	-	-	-	-	-
Activo No Circulante	42,498,046.63	29,045,113.57	32,506,200.90	39,036,959.30	3,461,087.33
Inversiones Financieras a Largo Plazo	-	-	-	-	-
Derechos a Recibir Efectivo o Equivalentes a Largo Plazo	98,392.00	-	-	98,392.00	-
Bienes Inmuebles, Infraestructura y Construcciones en Proceso	41,181,749.73	27,088,252.19	29,824,913.81	38,445,088.11	2,736,661.62
Bienes Muebles	7,505,927.69	1,803,168.13	913,008.38	8,396,087.44	890,159.75
Activos Intangibles	190,033.60	102,286.80	30,872.40	261,448.00	71,414.40
Depreciación, Deterioro y Amortización Acumulada de Bienes	6,478,056.39	51406.45	1,737,406.31	8,164,056.25	1,685,999.86
Activos Diferidos	-	-	-	-	-
Estimación por Pérdida o Deterioro de Activos No Circulantes	-	-	-	-	-
Otros Activos no Circulantes	-	-	-	-	-
TOTAL DEL ACTIVO	48,760,083.22	270,064,739.91	276,418,199.24	42,406,623.89	6,353,459.33

PRESIDENTE MUNICIPAL

DR. ALEJANDRO GARCIA BARRIENTOS

TESORERO MUNICIPAL

L.A.E. SERGIO ANDRES ARANDA RAMIRO

SINDICO MUNICIPAL / COMISION DE HACIENDA

C. KARLA DANIELA CASTILLO BALDERAS

CONTRALOR MUNICIPAL

C. CRISTINA VARGAS VAZQUEZ



110000



SIN TEXTO





GOBIERNO MUNICIPAL
ALDAMA
2021-2024

Tam
TIEMPO DE TODOS



ESTADOS E INFORMES PRESUPUESTARIOS



Por la
GRANDEZA
de **ALDAMA**

000012

SIN TEXTO





MUNICIPIO DE ALDAMA, TAMAUULIPAS
Estado Analítico de Ingresos
Del 01 de Enero al 31 de Diciembre de 2021



Rubros de los Ingresos	Ingreso				Diferencia (6 = 5 - 1)
	Estimado (1)	Ampliaciones y Reducciones (2)	Modificado (3= 1 + 2)	Devengado (4)	
Impuestos	12,677,952.00	88,700.60	12,766,652.60	6,817,993.60	5,959,958.40
Cuotas y Aportaciones de Seguridad Social					
Contribuciones de Mejoras					
Derechos					
Productos	1,628,771.00	1,279,293.14	2,908,064.14	2,557,510.33	928,739.33
Corriente	46,038.00		46,038.00	1,341.97	44,696.03
Capital					
Aprovechamientos	301,802.00	9,757.24	292,044.76	3,200.00	298,602.00
Corriente					
Capital					
Ingresos por Ventas de Bienes y Servicios		1,242,461.53	1,242,461.53	1,252,461.53	1,252,461.53
Participaciones y Aportaciones	103,002,452.00	2,120,880.70	105,123,332.70	100,323,227.15	2,679,224.85
Transferencias, Asignaciones, Subsidios y Otras Ayudas	102,306.00	1,127,969.98	1,230,275.98	902,137.99	799,831.99
Ingresos Derivados de Financiamientos					
Total	117,759,321.00	5,849,548.71	123,608,869.71	111,857,872.57	5,901,448.43
			Ingresos excedentes¹		
Estado Analítico de Ingresos por Fuente de Financiamiento					
	Ingreso				Diferencia (6 = 5 - 1)
	Estimado (1)	Ampliaciones y Reducciones (2)	Modificado (3= 1 + 2)	Devengado (4)	
Ingresos del Gobierno					
Impuestos	12,677,952.00	88,700.60	12,766,652.60	6,817,993.60	5,859,958.40
Contribuciones de Mejoras					
Derechos	1,628,771.00	1,279,293.14	2,908,064.14	2,557,510.33	928,739.33
Productos	46,038.00		46,038.00	1,341.97	44,696.03
Corriente					
Capital					
Aprovechamientos	301,802.00	9,757.24	292,044.76	3,200.00	298,602.00
Corriente					
Capital					
Participaciones y Aportaciones	103,002,452.00	2,120,880.70	105,123,332.70	100,323,227.15	2,679,224.85
Transferencias, Asignaciones, Subsidios y Otras Ayudas	102,306.00	1,127,969.98	1,230,275.98	902,137.99	799,831.99
Ingresos de Organismos y Empresas					
Cuotas y Aportaciones de Seguridad Social					
Ingresos por Ventas de Bienes y Servicios					
Transferencias, Asignaciones, Subsidios y Otras Ayudas		1,242,461.53	1,242,461.53	1,252,461.53	1,252,461.53
Ingresos Derivados de Financiamiento					
Ingresos Derivados de Financiamiento					
Total	117,759,321.00	5,849,548.71	123,608,869.71	111,857,872.57	5,901,448.43
			Ingresos excedentes¹		

Los ingresos excedentes se presentan para efecto de cumplimiento de la Ley General de Contabilidad Gubernamental y el importe reflejado debe ser siempre mayor a cero.

000013

PRESIDENTE MUNICIPAL
DR. MELIANDRO GARCIA BARRIENTOS



TESORERO MUNICIPAL



LA E. SEFIEDA TORRES ESPANDA RAMIRO

SINDICO MUNICIPAL/COMISION DE HACIENDA



C. KARLA DANIELA CASTELLANOS DE ROSAS

CONTRALOR MUNICIPAL



C. CRISTINA VARGAS VAZQUEZ



SIN TEXTO





MUNICIPIO DE ALDAMA, TAMAULIPAS
 Estado Analítico del Ejercicio del Presupuesto de Egresos
 Clasificación por Objeto del Gasto Capítulo del Gasto (Capítulo y Concepto)
 Del 01 de Enero al 31 de Diciembre de 2021



Concepto	Egresos					Subejercicio 6 = (1-4)
	Aprobado	Ampliaciones/ (Reducciones)	Modificado	Devengado	Pagado	
	1	2	(3=1+2)	4	5	
1000 Servicios Personales	30,840,963.00	60,736.04	30,901,693.04	26,700,341.54	26,700,341.54	4,201,351.50
1100 Remuneraciones al Personal de Carácter Permanente	28,674,521.00	-	28,674,521.00	25,346,432.52	25,346,432.52	3,328,088.48
1200 Remuneraciones al Personal de Carácter Transitorio	51,500.00	15,730.04	67,230.04	65,087.91	65,087.91	2,142.13
1300 Remuneraciones Adicionales y Especiales	2,114,942.00	10,000.00	2,104,942.00	1,233,821.11	1,233,821.11	871,120.89
1400 Seguridad Social	-	-	-	-	-	-
1500 Otras Prestaciones Sociales y Económicas	-	55,000.00	55,000.00	55,000.00	55,000.00	-
1600 Previsiones	-	-	-	-	-	-
1700 Pago de Estímulos a Servidores Públicos	-	-	-	-	-	-
2000 Materiales y Suministros	19,426,000.00	6,302,691.18	25,728,691.18	25,445,218.46	24,409,358.47	291,472.72
2100 Materiales de Administración, Emisión de Documentos y Artículos Oficiales	3,890,000.00	3,181,339.81	7,071,339.81	6,996,304.19	6,976,996.78	75,035.62
2200 Alimentos y Utensilios	760,000.00	(208,474.34)	551,525.66	523,262.44	523,262.44	28,263.22
2300 Materias Primas y Materiales De Producción y Comercialización	-	-	-	-	-	-
2400 Materiales y Artículos de Construcción y de Reparación	2,783,000.00	2,788,995.33	5,551,995.33	5,526,043.29	4,545,390.29	995,004.04
2500 Productos Químicos, Farmacéuticos y de Laboratorio	1,240,000.00	916,016.65	2,156,016.65	2,080,279.43	2,080,279.43	75,737.22
2600 Combustibles, Lubricantes y Aditivos	9,800,000.00	(2,434,557.32)	7,365,442.68	7,334,881.74	7,334,881.74	30,560.94
2700 Vestuario, Blancos, Prendas de Protección y Artículos Deportivos	41,000.00	302,721.32	343,721.32	332,721.32	332,721.32	11,000.00
2800 Materiales y Suministros para Seguridad	-	-	-	-	-	-
2900 Herramientas, Refacciones y Accesorios Menores	912,000.00	1,776,649.73	2,688,649.73	2,651,726.05	2,615,826.47	69,923.68
3000 Servicios Generales	25,781,213.00	(1,624,780.58)	24,156,432.42	22,792,089.56	22,386,089.56	1,364,342.86
3100 Servicios Básicos	5,197,000.00	65,387.93	5,262,387.93	4,942,192.04	4,942,192.04	320,195.89
3200 Servicios de Arrendamiento	13,150,000.00	517,375.26	13,667,375.26	13,667,325.42	13,667,325.42	49.84
3300 Servicios Profesionales, Científicos, Técnicos y Otros Servicios	1,620,000.00	135,270.23	1,755,270.23	1,574,278.97	1,574,278.97	180,991.26
3400 Servicios Financieros, Bancarios y Comerciales	30,000.00	39,925.97	69,925.97	28,243.70	28,243.70	41,682.27
3500 Servicios de Instalación, Reparación, Mantenimiento y Conservación	915,000.00	(490,051.79)	424,948.21	278,323.58	278,323.58	146,624.63
3600 Servicios de Comunicación Social y Publicidad	700,000.00	-	700,000.00	577,680.00	577,680.00	122,320.00
3700 Servicios de Traslado y Viáticos	70,000.00	16,000.00	86,000.00	15,583.03	15,583.03	70,416.97
3800 Servicios Oficiales	3,102,306.00	(1,908,688.18)	1,193,617.82	1,091,311.82	685,311.82	508,306.00
3900 Otros Servicios Generales	996,907.00	-	996,907.00	617,151.00	617,151.00	379,756.00
4000 Transferencias, Asignaciones, Subsidios y Otras Ayudas	12,279,224.00	(1,082,417.29)	11,196,806.71	10,258,964.24	10,258,964.24	937,842.47
4100 Transferencias Internas y Asignaciones al Sector Público	-	-	-	-	-	-
4200 Transferencias al Resto del Sector Público	-	-	-	-	-	-
4300 Subsidios y Subvenciones	120,000.00	-	120,000.00	-	-	120,000.00
4400 Ayudas Sociales	12,005,765.00	(1,082,417.29)	10,923,347.71	10,222,964.24	10,222,964.24	700,383.47
4500 Pensiones y Jubilaciones	-	-	-	-	-	-
4600 Transferencias a Fideicomisos, Mandatos y Otros Análogos	-	-	-	-	-	-
4700 Transferencias a la Seguridad Social	-	-	-	-	-	-
4800 Donativos	153,459.00	-	153,459.00	36,000.00	36,000.00	117,459.00
4900 Transferencias al Exterior	-	-	-	-	-	-
5000 Bienes Muebles, Inmuebles e Intangibles	1,250,587.00	185,980.88	1,436,567.88	961,574.15	478,062.94	474,993.73
5100 Mobiliario y Equipo de Administración	214,812.00	400,464.99	615,276.99	595,861.56	245,476.99	319,805.41
5200 Mobiliario y Equipo Educativo y Recreativo	20,000.00	-	20,000.00	-	-	20,000.00
5300 Equipo e Instrumental Médico y de Laboratorio	-	52,536.40	52,536.40	52,536.40	52,536.40	-
5400 Vehículos y Equipo de Transporte	800,000.00	(500,000.00)	300,000.00	-	-	300,000.00
5500 Equipo de Defensa y Seguridad	-	-	-	-	-	-
5600 Maquinaria, Otros Equipos y Herramientas	190,000.00	136,942.51	326,942.51	241,761.77	108,635.15	218,307.36
5700 Activos Biológicos	-	-	-	-	-	-
5800 Bienes Inmuebles	-	-	-	-	-	-
5900 Activos Intangibles	25,975.00	96,036.98	122,011.98	71,414.40	71,414.40	50,597.58
6000 Inversión Pública	27,504,911.00	830,051.76	28,334,962.76	25,913,205.82	25,520,505.57	2,421,757.14
6100 Obra Pública en Bienes de Dominio Público	25,738,521.00	830,051.76	26,568,572.76	25,913,205.82	25,520,505.57	605,367.14
6200 Obra Pública en Bienes Propios	-	-	-	-	-	-
6300 Proyectos Productivos y Acciones de Fomento	1,766,390.00	-	1,766,390.00	-	-	1,766,390.00
7000 Inversiones Financieras y Otras Provisiones	-	-	-	-	-	-
7100 Inversiones para el Fomento de Actividades Productivas	-	-	-	-	-	-
7200 Acciones y Participaciones de Capital	-	-	-	-	-	-
7300 Compra de Títulos y Valores	-	-	-	-	-	-
7400 Concesión de Préstamos	-	-	-	-	-	-
7500 Inversiones en Fideicomisos, Mandatos y otros Análogos	-	-	-	-	-	-
7600 Otras Inversiones Financieras	-	-	-	-	-	-
7900 Provisiones para Contingencias y Otras Erogaciones Especiales	-	-	-	-	-	-
8000 Participaciones y Aportaciones	-	-	-	-	-	-
8100 Participaciones	-	-	-	-	-	-
8300 Aportaciones	-	-	-	-	-	-
8500 Convenios	-	-	-	-	-	-
9000 Deuda Pública	676,423.00	1,177,292.72	1,853,715.72	1,741,678.02	1,741,678.02	112,037.70
9100 Amortización de la Deuda Pública	-	-	-	-	-	-
9200 Intereses de la Deuda Pública	-	-	-	-	-	-
9300 Comisiones de la Deuda Pública	-	-	-	-	-	-
9400 Gastos de la Deuda Pública	-	-	-	-	-	-
9500 Costo por Coberturas	-	-	-	-	-	-
9600 Apoyos Financieros	-	-	-	-	-	-
9900 Adeudos de Ejercicios Fiscales Anteriores (ADEFAS)	676,423.00	1,177,292.72	1,853,715.72	1,741,678.02	1,741,678.02	112,037.70
TOTALES	117,759,321.00	5,849,548.71	123,608,869.71	113,813,071.58	111,495,000.34	9,705,798.12



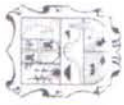
"Bajo protesta de decir verdad declaro que los Estados Financieros y sus notas, son razonablemente correctos y son responsabilidad del emisor"

SIN TEXTO





MUNICIPIO DE ALDAMA, TAMAUlipAS
 Estado Analítico del Ejercicio del Presupuesto de Egresos
 Clasificación Económica (por Tipo de Gasto)
 Del 01 de Enero al 31 de Diciembre de 2021



Concepto	Egresos					Subejercicio 6 = (3 - 4)
	Aprobado 1	Ampliaciones/ (Reducciones) 2	Modificado (3=1+2)	Devengado 4	Pagado 5	
01 Gasto Corriente	88,327,400.00	3,656,223.35	91,983,623.35	85,196,613.80	83,754,753.81	6,787,009.55
02 Gasto de Capital	28,755,498.00	1,016,032.64	29,771,530.64	26,874,779.77	25,998,568.51	2,896,750.87
03 Amortización de la Deuda y Disminución de Pasivos	676,423.00	1,177,292.72	1,853,715.72	1,741,678.02	1,741,678.02	112,037.70
TOTALES	117,759,321.00	5,849,548.71	123,608,869.71	113,813,071.59	111,495,000.34	9,795,798.12

PRESIDENTE MUNICIPAL

DR. ALEJANDRO GARCIA BARRIENTOS



TESORERO MUNICIPAL

L.A.E. SERGIO ANDRES ARANDA RAMIRO



SINDICO MUNICIPAL/COMISION DE HACIENDA

C. KARLA DANIELA CASTILLO BALDERAS



CONTRALOR MUNICIPAL

C. CRISTINA VARGAS VAZQUEZ





SIN TEXTO



Del 01 de Enero al 31 de Diciembre de 2021



Concepto	Egresos					Subejercicio 6 = (3 - 4)
	Aprobado 1	Ampliaciones/ (Reducciones) 2	Modificado (3=1+2)	Devengado 4	Pagado 5	
	117,759,321.00	5,849,548.71	123,608,869.71	113,813,071.59	111,495,000.34	9,795,798.12
Presidencia	88,814,410.00	4,957,496.95	93,771,906.95	86,870,562.57	84,945,191.37	6,901,344.38
Obras y Servicios Públicos	27,504,911.00	830,051.76	28,334,962.76	25,913,205.62	25,520,505.57	2,421,757.14
DIF	1,440,000.00	62,000.00	1,502,000.00	1,029,303.40	1,029,303.40	472,696.60
TOTALES	117,759,321.00	5,849,548.71	123,608,869.71	113,813,071.59	111,495,000.34	9,795,798.12

PRESIDENTE MUNICIPAL

DR. ALEJANDRO GARCIA BARRIENTOS

TESORERO MUNICIPAL

L.A.E. SERGIO ANDRES ARANDA RAMIRO

SINDICO MUNICIPAL/COMISION DE HACIENDA

C. KARLA DANIELA CASTILLO BALDERAS

CONTRALOR MUNICIPAL

C. CRISTINA VARGAS VAZQUEZ



000016



SIN TEXTO





MUNICIPIO DE ALDAMA, TAMAUPLIPAS
Estado Analítico del Ejercicio del Presupuesto de Egresos
Clasificación Funcional (Finalidad y Función)
Del 01 de Enero al 31 de Diciembre de 2021



	Concepto	Egresos					Subejercicio
		Aprobado 1	Ampliaciones/ (Reducciones) 2	Modificado (3=1+2)	Devengado 4	Pagado 5	
1	Gobierno	69,398,783.00	7,692,988.07	77,091,749.07	70,987,088.29	69,061,727.09	6,104,650.78
1.1.	Legislación						
1.2.	Justicia						
1.3.	Coordinación de la Política de Gobierno						
1.4.	Relaciones Exteriores						
1.5.	Asuntos Financieros y Hacendarios	69,398,783.00	7,692,988.07	77,091,749.07	70,987,088.29	69,061,727.09	6,104,650.78
1.6.	Seguridad Nacional						
1.7.	Asuntos de Orden Público y de Seguridad Interior						
1.8.	Otros Servicios Generales						
2	Desarrollo Social	40,540,174.00	3,821,495.16	44,181,869.16	41,084,295.28	40,691,995.23	3,077,373.88
2.1.	Protección Ambiental						
2.2.	Vivienda y Servicios a la Comunidad	25,260,950.00	7,296,030.00	32,556,980.00	30,417,448.59	30,024,748.54	2,139,531.41
2.3.	Salud						
2.4.	Recreación, Cultura y otras Manifestaciones Sociales	3,000,000.00	(2,592,117.55)	407,882.45	407,882.45	407,882.45	-
2.5.	Educación						
2.6.	Protección Social	12,279,224.00	(1,082,417.29)	11,196,806.71	10,256,964.24	10,258,964.24	937,842.47
2.7.	Otros Asuntos Sociales						
3	Desarrollo Económico	7,143,961.00	(6,642,225.24)	501,735.76	-	-	501,735.76
3.1.	Asuntos Económicos, Comerciales y Laborales en General						
3.2.	Agropecuaria, Silvicultura, Pesca y Caza						
3.3.	Combustibles y Energía						
3.4.	Minería, Manufacturas y Construcción						
3.5.	Transporte						
3.6.	Comunicaciones	7,143,961.00	(6,642,225.24)	501,735.76	-	-	501,735.76
3.7.	Turismo						
3.8.	Ciencia, Tecnología e Innovación						
3.9.	Otras Industrias y Otros Asuntos Económicos						
4	Otras No Clasificadas en Funciones Anteriores	676,423.00	1,177,292.72	1,853,715.72	1,741,678.02	1,741,678.02	112,037.70
4.1.	Transferencias de la Deuda Pública / Costo Financiero de la Deuda						
4.2.	Transferencias, Participaciones y Aportaciones Entre Diferentes Niveles y Órdenes de Gobierno						
4.3.	Saneario del Sistema Financiero						
4.4.	Aduanos de Ejercicios Fiscales Anteriores	676,423.00	1,177,292.72	1,853,715.72	1,741,678.02	1,741,678.02	112,037.70
	TOTALES	117,759,321.00	5,849,548.71	123,608,869.71	113,813,071.59	111,495,000.34	9,795,798.12

PRESIDENTE MUNICIPAL
DR. ALEJANDRO GARCÍA BARRIENTOS

TESORERO MUNICIPAL
L.A.E. SERGIO ANDRÉS ARANDA RAMIRO

SINDICO MUNICIPAL DIVISION DE HACIENDA
C. KARLA DANIELA CASTILLO BALDERAS

CONTRALOR MUNICIPAL
C. CRISTINA VARGAS VAZQUEZ





SIN TEXTO





GOBIERNO MUNICIPAL
ALDAMA
2021-2024

Tam
TIEMPO DE TODOS



ANEXOS



Por la
GRANDEZA
de **ALDAMA**

* 000018

ROXELIA
ALFONSO

SIN TEXTO





MUNICIPIO DE ALDAMA, TAMAULIPAS
Relación de Bienes Inmuebles que componen el Patrimonio
Al 31 de Diciembre de 2021



Código	Descripción del Bien	Valor en Libros
1231-01-01-0001	Terreno del Taller municipal	\$750,000.00
1231-01-01-0002	Terreno del rastro municipal	\$11,422.93
1231-01-01-0003	Terreno de la presidencia municipal	\$155,796.00
1231-01-01-0004	Area verde col. Arboledas recreativo	\$46,286.00
1231-01-01-0005	Panteon municipal	\$2,538,134.78
1231-01-01-0006	Nuevo Panteon Municipal Col. El paraiso	\$6,692.00
1231-01-01-0007	Basurero municipal	\$10,038.00
1231-01-01-0008	Terreno del parque de beisbol Efraim de Leija	\$1,300,750.00
1231-01-01-0009	Area verde Col. Nuevo Tamaulipas	\$368,317.00
1231-01-01-0010	Laguna de oxidación	\$11,422.93
1231-01-01-0011	Terreno de la plaza municipal	\$1,082,185.00
1231-01-01-0012	Terreno del gimnasio unidad deportiva	\$18,716.00
1231-01-01-0013	Terrenos de la feria	\$20,908.00
1231-01-01-0014	Area verde Col. Brownsville	\$157,751.00
1231-01-01-0015	Area verde ampliacion ColBrownsville	\$85,995.00
1231-01-01-0016	Area verde Col. de Bosque Recreativo	\$65,390.00
1231-01-01-0017	Area verde ampliacion Arboledas recreativo	\$21,961.00
1231-01-01-0018	Area verde ampliacion nuevo tamaulipas recreativo	\$314,055.00
1231-01-01-0020	Pista Area Fraccionamiento el paraiso	\$40,000.00
1231-01-01-0021	Equipamiento urbano Fraccionamiento la esperanza	\$2,529,090.00
1231-01-01-0022	Equipamiento Urbano Fraccionamiento La Esperanza	\$157,095.00
1231-01-01-0023	Terreno deportivo campo de beisbol pob. santa julia	\$75,713.00
1231-01-01-0024	Terreno Parque de beisbol Col Constitucion	\$764,303.00
1231-01-01-0025	Terreno Casa de la cultura y CEDIF	\$143,748.00
1231-01-01-0026	Plaza Col. Constitucion	\$726,363.00
1231-01-01-0027	Terreno del Basurero Ex hacienda El Carrizal	\$3,446.00
1231-01-01-0028	Terreno del Dif	\$89,722.00
1231-01-01-0029	Terreno de turismo e instituto de la mujer	\$307,870.00
1231-01-01-0030	Area Verde Campo de Futbol Col. El paraiso	\$557,622.42
1231-01-01-0031	Area verde campo de Futbol Col. revolucion verde	\$443,150.34
1231-01-01-0032	Carcamo de las colonias del sur.	\$49,625.00
1231-01-01-0033	Area verde ampliacion revolucion verde	\$188,186.00
1231-01-01-0034	Area verde ampliacion Arboledas Recreativo	\$29,066.00
1231-01-01-0035	Area verde Col. del Bosque	\$184,021.00
1231-01-01-0036	Area verde Fracc. Paraiso Tortuga	\$5,814,384.00
1231-01-01-0037	Area verde Fracc. Paraiso Tortuga	\$168,895.00
1231-01-01-0038	Terreno Nvo area para basurero (laguna de oxidacion)	\$250,000.00
1233-03-02-01-10-0001	Edificio Presidencia Municipal y Anexos	\$1,318,161.00
1233-03-02-01-10-0002	Edificios De Turismo e instituto de la mujer	\$70,934.00
1233-03-02-02-03-00001	Biblioteca Municipal	\$90,537.00
1233-03-02-02-03-00002	Museo de Historia Municipal	\$108,544.00
1233-03-02-02-03-00003	Casa de la Cultura y CEDIF Col. Contitucion	\$210,176.00
1233-03-02-02-03-00004	Auditorio Municipal Col. Luis Caballero Aldama Tamps	\$13,512,713.10
1233-03-02-03-02-0002	Parque de Beisbol Efraim de Leija	\$439,235.00
1233-03-02-03-02-0003	Gimnasio Unidad Deportiva	\$889,636.00
1233-03-02-03-02-0004	Parque de Beisbol, Infraestructura Col. Constitucion	\$163,050.00
1233-03-02-03-03-0001	Plaza Bicentenario	\$151,548.61
1233-03-02-04-09-0001	Baños Publicos	\$35,246.00
1233-03-02-04-09-0002	Edificios de Seguridad Publica y Proteccion Civil	\$382,004.00
1233-03-02-04-09-0003	Edificio del Dif	\$217,400.00
1233-03-02-06-07-0001	Rastro Municipal	\$13,790.00
1233-03-02-06-07-0002	Techumbre	\$1,340,150.00
1233-03-02-06-07-0003	Taller Municipal	\$13,843.00
TOTAL		\$38,445,088.11

Bajo protesta de decir verdad declaramos que los Estados Financieros y sus notas, son razonablemente correctos y son responsabilidad del emisor

PRESIDENTE MUNICIPAL

DR. ALEJANDRO GARCIA BARRIENTOS

TESORERO MUNICIPAL

L.A.E. SERGIO ANDRES ARANDA RAMIRO

SINDICO MUNICIPAL COMISION DE HACIENDA

C. KARLA DANIELA CASTILLO BALDERAS

CONTRALOR MUNICIPAL

CRISTINA VARGAS VAZQUEZ

000019

SIN TEXTO





MUNICIPIO DE ALDAMA, TAMAULIPAS
Relación de Bienes Muebles que componen el Patrimonio
Al 31 de Diciembre de 2021



Código	Descripción del Bien	Valor en Libros
1241-1-511-1-0001	Modulo Ejecutivo en chapa natural 1.8x2.3 c/librero	\$49,862.39
1241-1-511-1-0002	Esc. 120x60 mts C/Wengue Mod.Koko 2 Gav. Zamofi Anaya	\$3,468.40
1241-1-511-1-0003	Esc. 120x60 mts C/Wengue Mod.Koko 2 Gav. Zamofi Anaya	\$3,468.40
1241-1-511-1-0004	Esc. 120x60 mts C/Wengue Mod.Koko 2 Gav. Zamofi Anaya	\$3,468.40
1241-1-511-1-0005	Esc. 120x60 mts C/Wengue Mod.Koko 2 Gav. Zamofi Anaya	\$3,468.40
1241-1-511-1-0006	Esc. 120x60 mts C/Wengue Mod.Koko 2 Gav. Zamofi Anaya	\$3,468.40
1241-1-511-1-0007	Esc. 120x60 mts C/Wengue Mod.Koko 2 Gav. Zamofi Anaya	\$3,468.40
1241-1-511-1-0008	Esc. 120x60 mts C/Wengue Mod.Koko 2 Gav. Zamofi Anaya	\$3,468.40
1241-1-511-1-0009	Conj. Penin Bala 150x150mt. 2Gav Plus 28 C/Wengue Zamofi Anaya	\$4,993.56
1241-1-511-1-0010	Conj. Penin Bala 150x150mt. 2Gav Plus 28 C/Wengue Zamofi Anaya	\$4,993.56
1241-1-511-1-0011	Conj. Penin Bala 150x150mt. 2Gav Plus 28 C/Wengue Zamofi Anaya	\$4,993.56
1241-1-511-1-0012	Conj. Penin Bala 150x150mt. 2Gav Plus 28 C/Wengue Zamofi Anaya	\$4,993.56
1241-1-511-1-0013	Conj. Penin Bala 150x150mt. 2Gav Plus 28 C/Wengue Zamofi Anaya	\$4,993.56
1241-1-511-1-0014	Conj. Penin Bala 150x150mt. 2Gav Plus 28 C/Wengue Zamofi Anaya	\$4,993.56
1241-1-511-1-0015	Conj. Penin Bala 150x150mt. 2Gav Plus 28 C/Wengue Zamofi Anaya	\$4,993.56
1241-1-511-1-0016	CONJ. PENIN BALA 150X150 MT 2 GAV PLUS 28 C/WENGUE ZAMOFI ANAY	\$5,155.99
1241-1-511-1-0017	CONJ. PENIN BALA 150X150 MT 2 GAV PLUS 28 C/WENGUE ZAMOFI ANAY	\$5,155.99
1241-1-511-1-0018	ESCR 120X60MTS C/WENGUE MOD KOKO 2 GAV ZAMOFI ANAYA	\$3,717.80
1241-1-511-1-0019	ESCR 120X60MTS C/WENGUE MOD KOKO 2 GAV ZAMOFI ANAYA	\$3,717.80
1241-1-511-1-0020	ESCR 120X60MTS C/WENGUE MOD KOKO 2 GAV ZAMOFI ANAYA	\$3,717.80
1241-1-511-1-0021	Escritorio Escuadra Secretarial 150 cms Caoba/Negro	\$9,587.40
1241-1-511-1-0022	Escritorio Escuadra Secretarial 150 cms Caoba/Negro	\$9,587.40
1241-1-511-1-0023	ESCRITORIO EN L EMPRENDEDOR	\$5,899.00
1241-1-511-1-0024	Escritorio para PC de Madera con Fornica	\$2,900.00
1241-1-511-1-0025	Escritorio para PC de Madera con Fornica	\$2,900.00
1241-1-511-1-0026	Escritorio para PC de Madera con Fornica	\$2,900.00
1241-1-511-1-0027	ESCRITORIO SECRETARIAL	\$9,150.00
1241-1-511-1-0028	ESCR. MODULO L 150X150MT 2 GAV LAGUNA I WENGUE	\$4,486.46
1241-1-511-1-0029	ESCR. 1.20X.480 MT PRES CENICA MOD MADRI ZAMOFI	\$4,712.00
1241-1-511-1-0030	CONJUNTO EURO MARCA EURO	\$17,115.80
1241-1-511-1-0031	CONJUNTO EURO MARCA EURO	\$17,115.80
1241-1-511-2-0001	Archivero Metalico color Negro	\$4,620.20
1241-1-511-2-0002	Archivero Metalico color Negro	\$4,620.20
1241-1-511-2-0003	Archivero Metalico color Negro	\$4,620.20
1241-1-511-2-0004	Archivero Vert 4 Gav Wengue Zamofi Anaya	\$8,850.80
1241-1-511-2-0005	Archivero Vert 4 Gav Wengue Zamofi Anaya	\$4,425.40
1241-1-511-2-0006	Archivero Vert 4 Gav Wengue Zamofi Anaya	\$4,425.40
1241-1-511-2-0007	Archivero Vert 4 Gav Wengue Zamofi Anaya	\$4,425.40
1241-1-511-2-0008	Archivero Vert 4 Gav Wengue Zamofi Anaya	\$4,425.40
1241-1-511-2-0010	LIB ALTO WENGUE LA3919 190X30X90 MTS ZAMOFI ANAYA	\$4,263.00
1241-1-511-2-0011	LIB ALTO WENGUE LA3919 190X30X90 MTS ZAMOFI ANAYA	\$4,263.00
1241-1-511-2-0012	LIB ALTO WENGUE LA3919 190X30X90 MTS ZAMOFI ANAYA	\$4,263.00
1241-1-511-2-0013	LIB ALTO WENGUE LA3919 190X30X90 MTS ZAMOFI ANAYA	\$4,263.00
1241-1-511-2-0014	ARCHIVERO METALICO	\$5,690.00
1241-1-511-2-0015	ARCHIVERO VERTICAL DE CUATRO GAVETAS TAMAÑO OFICIO PREC ZDENIZO ZAMOFI	\$7,653.00
1241-1-511-2-0016	LIBRERO CON 2 PUERTAS INFERIORES MARCASPAZIO	\$13,040.72
1241-1-511-2-0017	CREDENDA SLING CON PUERTAS Y CAJONES	\$12,225.24
1241-1-511-3-0001	Lote de sillas Bistrot Resort	\$34,177.00
1241-1-511-3-0002	BANCA DE 2 PLAZAS TAPIZ AVELLANA COCOA A135 2P	\$2,055.53
1241-1-511-3-0003	Silla ejecutiva	\$3,480.00
1241-1-511-3-0004	Silla ejecutiva	\$3,480.00
1241-1-511-3-0005	SILLA TIPO SECRETARIAL	\$1,950.00
1241-1-511-4-0001	Sillon Ejecutivo Doll Chocolate AB2012 Cromado Albar	\$3,304.84
1241-1-511-4-0002	Sillon Ejecutivo Doll Chocolate AB2012 Cromado Albar	\$3,304.84
1241-1-511-4-0003	Sillon Ejecutivo Doll Chocolate AB2012 Cromado Albar	\$3,304.84
1241-1-511-4-0004	Sillon Ejecutivo Doll Chocolate AB2012 Cromado Albar	\$3,304.84
1241-1-511-4-0005	Sillon Ejecutivo Doll Chocolate AB2012 Cromado Albar	\$3,304.84
1241-1-511-4-0006	Sillon Ejecutivo Doll Chocolate AB2012 Cromado Albar	\$3,304.84

000020

10/17

SECRETARÍA DEL A
ESTADOS UNIDOS
ALDAMA, TAM

SIN TEXTO





MUNICIPIO DE ALDAMA, TAMAULIPAS
Relación de Bienes Muebles que componen el Patrimonio
Al 31 de Diciembre de 2021



Código	Descripción del Bien	Valor en Libros
1241-1-511-4-0007	Sillon Ejecutivo Doll Chocolate AB2012 Cromado Albar	\$3,304.83
1241-1-511-4-0008	SILLA SEC T/AVELLANA COC. A116 BASE CROMO ALBAR	\$1,620.98
1241-1-511-4-0009	SILLA SEC T/AVELLANA COC. A116 BASE CROMO ALBAR	\$1,620.98
1241-1-511-4-0010	SILLA SEC T/AVELLANA COC. A116 BASE CROMO ALBAR	\$1,620.98
1241-1-511-4-0011	SILLA SEC T/AVELLANA COC. A116 BASE CROMO ALBAR	\$1,620.98
1241-1-511-4-0012	SILLA SEC T/AVELLANA COC. A116 BASE CROMO ALBAR	\$1,620.98
1241-1-511-4-0013	SILLA SEC T/AVELLANA COC. A116 BASE CROMO ALBAR	\$1,620.98
1241-1-511-4-0014	SILLA CAJERO C/ARO Y BASE CROMADA A125 AVELLANA ALBAR	\$2,001.09
1241-1-511-4-0015	SILLON EJECUTIVO EN TELA NARANJA MOD. AB2012	\$6,606.20
1241-1-511-4-0016	SILLONES EJECUTIVOS EN TELA NARANJA MOD. A53	\$3,462.60
1241-1-511-4-0017	SILLONES EJECUTIVOS EN TELA NARANJA MOD. A53	\$3,462.60
1241-1-511-4-0018	SILLONES EJECUTIVOS EN TELA NARANJA MOD. A53	\$3,462.60
1241-1-511-4-0019	SILLONES EJECUTIVOS EN TELA NARANJA MOD. A53	\$3,462.60
1241-1-511-4-0020	SILLONES EJECUTIVOS EN TELA NARANJA MOD. A53	\$3,462.60
1241-1-511-4-0021	SILLONES EJECUTIVOS EN TELA NARANJA MOD. A53	\$3,462.60
1241-1-511-4-0022	SILLONES EJECUTIVOS EN TELA NARANJA MOD. A53	\$3,462.60
1241-1-511-4-0023	SILLONES EJECUTIVOS EN TELA NARANJA MOD. A53	\$3,462.60
1241-1-511-4-0024	SILLONES EJECUTIVOS EN TELA NARANJA MOD. A53	\$3,462.60
1241-1-511-4-0025	SILLONES EJECUTIVOS EN TELA NARANJA MOD. A53	\$3,462.60
1241-1-511-4-0026	SILLONES EJECUTIVOS EN TELA NARANJA MOD. A53	\$3,462.60
1241-1-511-4-0027	SILLONES EJECUTIVOS EN TELA NARANJA MOD. A53	\$3,462.60
1241-1-511-4-0028	SILLON EJECUTIVO MUNICH SENSAP. CHOCOLATE	\$6,037.35
1241-1-511-5-0001	Lote Mesas Plegables 2.44 Mts	\$5,315.54
1241-1-511-5-0002	Mesa de Juntas Metalica 1.50 x.75 CMS	\$4,640.00
1241-1-511-5-0003	Mesa de Juntas Metalica 1.50 x.75 CMS	\$4,640.00
1241-1-511-5-0004	Mesa de Madera Reforzada 90 x 90 x 2 Mts	\$4,872.00
1241-1-511-5-0005	Mesa Juntas 120 MT DIAM BASE CRUZ MAD WNGQE	\$4,419.59
1241-1-511-5-0006	MESA DE JUNTAS COLOR CAFE MARCA EURO	\$21,802.20
1241-1-511-5-0007	MESA DE JUNTAS COLOR CHOCOLATE MARCA NOVA	\$21,802.20
1241-1-511-5-0008	MESA DE CENTRO/SALAS COLOR CAFE	\$7,250.00
1241-1-511-5-0009	MESA DE JUNTAS COLOR GRIS MARCA NOVA	\$21,802.20
1241-1-511-6-0001	TELEVISION DE 40 PULGADAS	\$8,390.00
1241-1-511-6-0002	SOPORTE DE 26 A 42 PULGADAS BRAZO MOVIBLE DOBLE 3082	\$1,390.00
1241-1-511-6-0003	TELEVISION SMART HD LED 32 QUASAR	\$5,290.00
1241-1-511-6-0004	TELEVISION HISENSE 50 4K UHD SMART TV	\$10,290.00
1241-1-511-6-0005	SOPORTE BRAZO DOBLE MOVIMIENTO ARTICULADO 26 A 42 P.	\$1,590.00
1241-2-512-1-0001	Sala Karla 3-2-1	\$9,190.00
1241-3-515-1-0001	Computadora Proteus	\$4,985.10
1241-3-515-1-0002	Computadora Proteus Celeron	\$3,699.00
1241-3-515-1-0003	Computadora Laptop Marca Hp Pavillion	\$7,739.10
1241-3-515-1-0004	Computadora Proteus Celeron	\$3,699.00
1241-3-515-1-0005	Computadora Silver Max Celeron	\$4,499.00
1241-3-515-1-0006	Computadora Proteus Celeron	\$4,985.10
1241-3-515-1-0007	Computadora Proteus	\$4,985.10
1241-3-515-1-0008	Computadora Proteus	\$3,699.00
1241-3-515-1-0009	Computadora Desktop Leno	\$5,209.50
1241-3-515-1-0010	Computadora Desktop Ace	\$4,408.60
1241-3-515-1-0011	Computadora Silver Max Celeron	\$3,878.45
1241-3-515-1-0012	Computadora Silver Max Celeron	\$4,499.01
1241-3-515-1-0013	Computadora Proteus	\$4,985.10
1241-3-515-1-0014	Computadora Silver Max Celeron	\$4,499.00
1241-3-515-1-0015	Computadora Proteus	\$5,699.00
1241-3-515-1-0016	Desktop Hp Pavillion Con Monitor	\$15,998.00
1241-3-515-1-0017	Desktop Hp Pavillion Con Monitor	\$15,998.00
1241-3-515-1-0018	Desktop Hp Pavillion Con Monitor	\$15,998.00
1241-3-515-1-0019	Desktop Hp Pavillion Con Monitor	\$15,998.00
1241-3-515-1-0020	Desktop Hp Pavillion Con Monitor	\$15,998.00
1241-3-515-1-0021	Desktop Hp Pavillion Con Monitor	\$15,998.00

000021

SIN TEXTO





MUNICIPIO DE ALDAMA, TAMAULIPAS
Relación de Bienes Muebles que componen el Patrimonio
Al 31 de Diciembre de 2021



Código	Descripción del Bien	Valor en Libros
1241-3-515-1-0022	Desktop Hp Pavillion Con Monitor	\$15,998.00
1241-3-515-1-0023	Desktop Hp Pavillion Con Monitor	\$15,998.00
1241-3-515-1-0024	Computadora Proteus Beta CoreI3 4Gb /500Gb sin Monitor	\$5,799.00
1241-3-515-1-0025	Computadora Proteus Beta CoreI3 4Gb /500Gb sin Monitor	\$5,799.00
1241-3-515-1-0026	Computadora Proteus Beta CoreI3 4Gb /500Gb sin Monitor	\$5,799.00
1241-3-515-1-0027	Cpu Proteus	\$4,985.10
1241-3-515-1-0028	Desktop Hp Pavillion Con Monitor	\$11,299.00
1241-3-515-1-0029	Disco duro Externo A- Data Con Capacidades De 4 Teras	\$3,399.00
1241-3-515-1-0030	LAPTOP INSPIROR 15 7559 INTEL C7 8G 1T W10 15.6"TV4G NVIDIA COLOR ROJO	\$26,964.00
1241-3-515-1-0031	LAPTOP INSPIROR 15 7559 INTEL C7 8G 1T W10 15.6"TV4G NVIDIA COLOR ROJO	\$26,964.00
1241-3-515-1-0032	DESKTOP XPS 8900 DELL INTEL COREI5 8GB 1TB DVDRW NVIDIA2GB WIN10 MONITOR DELL	\$29,156.00
1241-3-515-1-0033	DESKTOP DELL INSPIRON 3647 INTEL COREI5 8GB 1TB DVDRW W10 MONITOR DELL P2414H	\$16,598.00
1241-3-515-1-0034	DESKTOP DELL INSPIRON 3647 INTEL COREI5 8GB 1TB DVDRW W10 MONITOR DELL P2414H	\$16,598.00
1241-3-515-1-0035	DESKTOP DELL INSPIRON 3647 INTEL COREI5 8GB 1TB DVDRW W10 MONITOR DELL P2414H	\$16,598.00
1241-3-515-1-0036	DESKTOP DELL INSPIRON 3647 INTEL COREI5 8GB 1TB DVDRW W10 MONITOR DELL P2414H	\$16,598.00
1241-3-515-1-0037	DESKTOP DELL INSPIRON 3647 INTEL COREI5 8GB 1TB DVDRW W10 MONITOR DELL P2414H	\$16,598.00
1241-3-515-1-0038	DESKTOP DELL INSPIRON 3647 INTEL COREI5 8GB 1TB DVDRW W10 MONITOR DELL P2414H	\$16,598.00
1241-3-515-1-0039	DESKTOP DELL INSPIRON 3250 Y MONITOR DELL E2417H 23.8 FULLHD	\$15,613.04
1241-3-515-1-0040	DESKTOP DEL INSPIRON 3647 Y MONITOR DELL E2417H 23.8 FULLHD	\$14,698.00
1241-3-515-1-0041	DESKTOP AIO PAVILON 22 3102LA INTEL PENTIUM DUAL CORE 4GB 1 TG 21.5 W10	\$11,155.44
1241-3-515-1-0042	DESKTOP AIO PAVILON 22 3102LA INTEL PENTIUM DUAL CORE 4GB 1 TG 21.5 W10	\$11,155.44
1241-3-515-1-0043	DESKTOP AIO PAVILON 22 3102LA INTEL PENTIUM DUAL CORE 4GB 1 TG 21.5 W10	\$11,155.44
1241-3-515-1-0044	DESKTOP AIO PAVILON 22 3102LA INTEL PENTIUM DUAL CORE 4GB 1 TG 21.5 W10	\$11,155.44
1241-3-515-1-0045	HP PROLIANT ML110 GEN9 INTEL XEON E5-2603v4 6-CORE 4 TB HD	\$44,892.00
1241-3-515-1-0046	DELL INSPIRON 15 SERIE 5000 INTEL CORE I7 7500U HD 2 TB	\$39,150.00
1241-3-515-1-0047	COMPUTADORA HP280G2 GABINETE SFF CON PROCESADOR INTEL CORE I3-6100 + MONITOR	\$13,643.00
1241-3-515-1-0048	PC DE ESCRITORIO DELTA 1.G GHZ (MAX 2.8 6HZ) HDD ITB	\$5,800.00
1241-3-515-1-0049	PC DE ESCRITORIO DELTA 1.G GHZ (MAX 2.8 6HZ) HDD ITB	\$5,800.00
1241-3-515-1-0050	MONITORES LED HDMI /VEGA (920 X1080)	\$2,320.00
1241-3-515-1-0051	MONITORES LED HDMI/VEGA (920 X1080)	\$2,320.00
1241-3-515-1-0052	COMPUTADORA ACER ASPIRE 4GB HARD DISK 500 GB -4GB RAM	\$22,600.00
1241-3-515-1-0053	COMPUTADORA DE ESCRITORIO HP ELITEDESK 800 G3	\$22,712.80
1241-3-515-1-0054	COMPUTADORA DE ESCRITORIO DESKTOP 280 G5 SSF INTEL CORE I7 10700 RAM 8GB DDR4	\$17,498.99
1241-3-515-1-0055	MONITOR P27V G4 LCD 27" FULL HD WIDESCREEN VGA/HDMI COLOR NEGRO	\$4,199.00
1241-3-515-1-0056	COMPUTADORA DE ESCRITORIO DESKTOP 280 G5 SSF INTEL CORE I7 10700 RAM 8GB DDR4	\$17,498.99
1241-3-515-1-0057	MONITOR P27V G4 LCD 27" FULL HD WIDESCREEN VGA/HDMI COLOR NEGRO HP 9TT20AA	\$4,199.00
1241-3-515-1-0058	COMPUTADORA DE ESCRITORIO DESKTOP 280 G5 SSF INTEL CORE I7 10700 RAM 8GB DDR4	\$17,498.99
1241-3-515-1-0059	MONITOR P27V G4 LCD 27" FULL HD WIDESCREEN VGA/HDMI COLOR NEGRO HP 9TT20AA#AB	\$4,199.00
1241-3-515-1-0060	COMPUTADORA INTEL CELERON J4025 (HASTA 2.90GHZ) 4GB DDR4 DISCO DURO DE 1TB PA	\$17,930.00
1241-3-515-1-0061	COMPUTADORA INTEL CELERON J4025 (HASTA 2.90GHZ) 4GB DDR4 DISCO DURO DE 1TB PA	\$17,930.00
1241-3-515-1-0062	COMPUTADORA INTEL CELERON J4025 (HASTA 2.90GHZ) 4GB DDR4 DISCO DURO DE 1TB PA	\$17,930.00
1241-3-515-1-0063	COMPUTADORA INTEL CELERON J4025 (HASTA 2.90GHZ) 4GB DDR4 DISCO DURO DE 1TB PA	\$17,930.00
1241-3-515-1-0064	COMPUTADORA INTEL CELERON J4025 (HASTA 2.90GHZ) 4GB DDR4 DISCO DURO DE 1TB PA	\$17,930.00
1241-3-515-1-0065	COMPUTADORA INTEL CELERON J4025 (HASTA 2.90GHZ) 4GB DDR4 DISCO DURO DE 1TB PA	\$17,930.00
1241-3-515-1-0066	COMPUTADORA INTEL CELERON J4025 (HASTA 2.90GHZ) 4GB DDR4 DISCO DURO DE 1TB PA	\$17,930.00
1241-3-515-1-0067	COMPUTADORA INTEL CELERON J4025 (HASTA 2.90GHZ) 4GB DDR4 DISCO DURO DE 1TB PA	\$17,930.00
1241-3-515-1-0068	COMPUTADORA INTEL CELERON J4025 (HASTA 2.90GHZ) 4GB DDR4 DISCO DURO DE 1TB PA	\$17,930.00
1241-3-515-1-0069	COMPUTADORA INTEL CELERON J4025 (HASTA 2.90GHZ) 4GB DDR4 DISCO DURO DE 1TB PA	\$17,930.00
1241-3-515-1-0070	COMPUTADORA INTEL CELERON J4025 (HASTA 2.90GHZ) 4GB DDR4 DISCO DURO DE 1TB PA	\$17,930.00
1241-3-515-1-0071	COMPUTADORA INTEL CELERON J4025 (HASTA 2.90GHZ) 4GB DDR4 DISCO DURO DE 1TB PA	\$17,930.00
1241-3-515-1-0072	COMPUTADORA INTEL CELERON J4025 (HASTA 2.90GHZ) 4GB DDR4 DISCO DURO DE 1TB PA	\$17,930.00
1241-3-515-1-0073	COMPUTADORA INTEL CELERON J4025 (HASTA 2.90GHZ) 4GB DDR4 DISCO DURO DE 1TB PA	\$17,930.00
1241-3-515-1-0074	COMPUTADORA INTEL CELERON J4025 (HASTA 2.90GHZ) 4GB DDR4 DISCO DURO DE 1TB PA	\$17,930.00
1241-3-515-1-0075	COMPUTADORA INTEL CELERON J4025 (HASTA 2.90GHZ) 4GB DDR4 DISCO DURO DE 1TB PA	\$17,930.00
1241-3-515-1-0076	COMPUTADORA INTEL CELERON J4025 (HASTA 2.90GHZ) 4GB DDR4 DISCO DURO DE 1TB PA	\$17,930.00
1241-3-515-1-0077	COMPUTADORA INTEL CELERON J4025 (HASTA 2.90GHZ) 4GB DDR4 DISCO DURO DE 1TB PA	\$17,930.00
1241-3-515-1-0078	COMPUTADORA INTEL CELERON J4025 (HASTA 2.90GHZ) 4GB DDR4 DISCO DURO DE 1TB PA	\$17,930.00
1241-3-515-1-0079	COMPUTADORA INTEL CELERON J4025 (HASTA 2.90GHZ) 4GB DDR4 DISCO DURO DE 1TB PA	\$17,930.00

000022

SIN TEXTO





MUNICIPIO DE ALDAMA, TAMAULIPAS
Relación de Bienes Muebles que componen el Patrimonio
Al 31 de Diciembre de 2021



Código	Descripción del Bien	Valor en Libros
1241-3-515-2-0001	Impresora de matriz de puntos	\$4,309.48
1241-3-515-2-0002	Impresora de Matriz Epson	\$5,599.00
1241-3-515-2-0003	Impresora de Matriz de Puntos marca Epson Color Negro	\$3,299.01
1241-3-515-2-0004	Impresora Laser Jet Pro	\$2,500.00
1241-3-515-2-0005	Impresora Multifuncional	\$3,599.00
1241-3-515-2-0006	Multifuncional Office Jet Pro Hp Color Negro	\$2,899.00
1241-3-515-2-0007	Impresora Multifuncional	\$3,199.00
1241-3-515-2-0008	Multifuncional Office Jet Pro Hp 8600a Plus	\$2,899.00
1241-3-515-2-0009	Multifuncional Color Negro Marca Epson	\$3,886.37
1241-3-515-2-0010	Impresora Multifuncional	\$3,499.00
1241-3-515-2-0011	Impresora Xp 201	\$3,339.64
1241-3-515-2-0012	Impresora Hp Laserjet Pro 400 Color	\$6,599.00
1241-3-515-2-0013	Hp Scanjet Pro 3000 S2	\$6,499.01
1241-3-515-2-0014	Hp Scanjet Pro 3000 S2	\$6,499.01
1241-3-515-2-0015	Hp Scanjet Pro 3000 S2	\$6,499.01
1241-3-515-2-0016	Miniprinter Epson T88V	\$5,345.00
1241-3-515-2-0017	L2737A#BGJ-HP SCANEJET PRO300 S2 SHEET FEED SCANNER	\$7,366.26
1241-3-515-2-0018	IMPRESORA HP LASERJET 1102W LASER EN BLANCO Y NEGRO,CE658A 1200DPI, 18PPM, 8ME	\$1,299.00
1241-3-515-2-0019	IMPRESORA HP LASERJET 1102W LASER EN BLANCO Y NEGRO,CE658A 1200DPI, 18PPM, 8ME	\$1,299.00
1241-3-515-2-0020	IMPRESORA HP LASERJET 1102W LASER EN BLANCO Y NEGRO,CE658A 1200DPI, 18PPM, 8ME	\$1,299.00
1241-3-515-2-0021	IMPRESORA HP LASERJET 1102W LASER EN BLANCO Y NEGRO,CE658A 1200DPI, 18PPM, 8ME	\$1,299.00
1241-3-515-2-0022	PLOTTER HP DESIGNJET T520 914MM 36IN MEMORIA 1GB 2400X1200DPI INTECCION TERMICA	\$50,257.00
1241-3-515-2-0023	Multifuncional Epson Eco Tank L375 impresora Copiadora Y Escaner	\$3,998.99
1241-3-515-2-0024	IMPRESORA FOTOGRAFICA EPSON ECOTANKL805 RESOL HASTA 5760X1440 DPI SIST. DE TAN	\$6,298.99
1241-3-515-2-0025	IMPRESORA DE INYECCION A COLOR EPSON ECOTANK L310 SERIE VHKK025379	\$3,099.00
1241-3-515-2-0026	IMPRESORA EPRINT DE FORMATO ANCHO HP OFFICEJET 7110 SERIE CN68B5R1RS	\$2,698.99
1241-3-515-2-0027	IMPRESORA EPSON L171 ECOTAUR WIFI	\$6,498.32
1241-3-515-2-0028	IMPRESORA EPSON LG 171 ECOTAUR WIFI	\$6,498.32
1241-3-515-2-0029	IMPRESORA EPSON LG171 ECOTAUR WIFI	\$6,498.32
1241-3-515-2-0030	IMPRESORA EPSON LG 171 ECOTAUR WIFI	\$6,498.32
1241-3-515-2-0031	IMPRESORA EPSON LG 171 ECOTAUR WIFI	\$6,498.32
1241-3-515-2-0032	IMPRESORA EPSON LG 171 ECOTAUR WIFI	\$6,498.32
1241-3-515-2-0033	MULTIFUNCIONAL L4150	\$4,600.00
1241-3-515-2-0034	MULTIFUNCIONAL L4150	\$4,600.01
1241-3-515-2-0035	IMPRESORA MULTIFUNCIONAL A COLOR MARCA HP	\$4,300.00
1241-3-515-2-0036	IMPRESORA EPSON L31110	\$3,800.00
1241-3-515-2-0037	IMPRESORA EPSON L31110	\$3,800.00
1241-3-515-2-0038	IMPRESORA HP LASER JET PRO M203WDW N 1	\$3,799.00
1241-3-515-2-0039	IMPRESORA HP LASER JET PRO M203WDW N 2	\$3,799.00
1241-3-515-2-0040	Mltifuncional EPSON L3150	\$6,563.28
1241-3-515-2-0041	Multifuncional EPSON L6190	\$8,647.80
1241-3-515-2-0043	Multifuncional	\$8,143.20
1241-3-515-2-0044	Multifuncional	\$8,143.20
1241-3-515-2-0045	MULTIFUNCIONALEPSON L3250 33115	\$5,942.45
1241-3-515-3-0001	No-Break Marca Koblenz	\$3,299.01
1241-3-515-3-0002	No-Break Koblenz 2000va/1200w con regulador 8 contactos 50 min. puerto USB	\$3,999.00
1241-3-515-3-0003	No Break Koblenz 13507-usb/R, 7 Contactos, 4 Respaldo, 3 Con Supresión # serie 099053042365	\$3,299.01
1241-3-515-3-0004	DISCO DURO HPE 2TB 6G 7.2K RPM SATA	\$5,394.00
1241-3-515-3-0005	DISCO DURO PORTATIL ADATA DASHDRIVE HV620 DE 3TB USB 3.0	\$2,899.00
1241-3-515-3-0006	NO BREAK CDP RSMART 1010 1000 VA 500 WATTS 5 SALIDAS DE R ESPALDO, CONEXION USE	\$2,073.00
1241-9-519-1-0001	Refrigerador 12p	\$4,790.00
1241-9-519-1-0002	Blackberry Negro	\$4,655.00
1241-9-519-1-0003	Podium de Acrilico	\$9,280.00
1241-9-519-1-0004	Proyector Benq	\$5,219.10
1241-9-519-1-0005	Blackberry Lte Q10 Color Blanco	\$10,739.00
1241-9-519-1-0006	Telcel Samsung	\$11,559.00
1241-9-519-1-0007	Frigobar Color Blanco	\$3,190.00
1241-9-519-1-0008	Sistema de Audio Portatil Profesional de Audio de 2000w	\$6,190.00

000023

57

SECRETARÍA DEL AYUDANTE SOCIAL
ESTADOS UNIDOS MEXICANOS
ALDAMA, TAM. 1900000

SIN TEXTO



000000



MUNICIPIO DE ALDAMA, TAMAULIPAS
Relación de Bienes Muebles que componen el Patrimonio
Al 31 de Diciembre de 2021



Código	Descripción del Bien	Valor en Libros
1241-9-519-1-0009	RADIO KENWOOD MODELO NX-240	\$5,015.62
1241-9-519-1-0010	RADIO KENWOOD MODELO NX-240	\$5,015.62
1241-9-519-1-0011	RADIO KENWOOD MODELO NX-240	\$5,015.62
1241-9-519-1-0012	RADIO KENWOOD MODELO NX-240	\$5,015.62
1241-9-519-1-0013	SRT09JXSG SIL REFRIGERADOR DE 9 PIES SILVER	\$6,690.00
1241-9-519-1-0014	SISTEMA DE CIRCUITO CERRADO TV	\$135,140.00
1241-9-519-1-0015	Sistema de Circuito Cerrado de Tv Enero 20	\$78,102.80
1241-9-519-1-0016	Sistema de Circuito Cerrado	\$74,240.00
1241-9-519-1-0017	Sistema de Circuito Cerrado	\$46,400.00
1241-9-519-1-0018	MESA PLEGABLE 1.82 METROS LIFETIME TIPO (6 PIEZAS)	\$7,194.00
1241-9-519-1-0019	MESA PLEGABLE 2.44 M	\$2,169.00
1241-9-519-1-0020	MESA REDONDA PLEGABLE 1.22 METROS	\$1,499.00
1241-9-519-1-0021	FRIGOBAR 4P3 NEGRO PUERTA CRISTAL	\$4,159.35
1241-9-519-1-0022	Contadora de Billetes de Alta Velocidad	\$5,490.00
1242-3-523-1-0001	Camara Digital Marca Nikon D3200	\$8,399.00
1242-3-523-1-0002	Camara Digital Canon Poershot SX410 IS en color Negro 20MPX	\$4,414.96
1242-3-523-1-0003	Camara Digital Canon Poershot SX410 IS en color Negro 20MPX	\$4,414.96
1242-3-523-1-0004	Camara Digital Canon Poershot SX410 IS en color Negro 20MPX	\$4,414.96
1242-3-523-1-0005	Camara Digital Canon Poershot SX710 HS 20.3MPX en color Negro Zoom 30X	\$5,879.91
1242-3-523-1-0006	Camara Digital Canon Poershot SX710 HS 20.3MPX en color Negro Zoom 30X	\$5,879.91
1242-3-523-1-0007	Camara Digital Canon EOS REBEL TS6 18-135mm en color Negro 2 4.2 mpx	\$18,900.00
1242-3-523-1-0008	Camara Digital Canon Poershot SX60 HS 16MPX 65X Zoom Optico y Lente de 21 MM	\$7,050.00
1242-3-523-1-0009	CIRCUITO CERRADO DE VIGILANCIA	\$5,499.00
1242-3-523-1-0010	CAMARA NIKON D3500 18-55MM/CAS	\$10,499.30
1242-3-523-2-0001	Videocamara Canon XA10 En color Negro Mem Interna 64 Gb pantalla 3.5 LCD	\$24,050.00
1242-9-529-1-0001	Toldo Con Paredes	\$3,697.66
1242-9-529-1-0002	Toldo Con Paredes	\$3,697.66
1242-9-529-1-0003	Toldo Con Paredes	\$4,602.47
1242-9-529-1-0004	Toldo Con Paredes	\$4,602.48
1243-1-531-1-0001	CILINDRO M3454LT ALUMINIO WESPX 5406-1	\$6,214.50
1243-1-531-1-0002	CAMILLA CAMAPE	\$8,769.60
1243-1-531-1-0003	CAMILLA CAMAPE	\$8,769.60
1243-1-531-1-0004	CAMILLA CAMAPE	\$8,769.60
1243-1-531-1-0005	CAMILLA CAMAPE	\$8,769.60
1243-1-531-1-0006	CAMA HOSPITALARIA CANAPE	\$9,500.40
1243-1-531-1-0007	TABLA RIGIDA CAMILLA	\$7,957.60
1244-1-541-1-0001	Ford Pick Up Color Blanco 1984	\$25,000.00
1244-1-541-1-0002	Chevrolet Pick Up Color Blanco 1984	\$25,000.00
1244-1-541-1-0003	Ford Pick Up Color Blanco 1998	\$35,000.00
1244-1-541-1-0004	Dodge Pick Up 2500 Color Blanco 20008	\$60,000.00
1244-1-541-1-0005	GMC Suburban Color Rojo 1998	\$55,000.00
1244-1-541-1-0006	Chevrolet Silverado color Blanc 2014	\$315,300.00
1244-1-541-1-0007	Chevrolet Silverado Color Blanco 2014	\$315,300.00
1244-1-541-1-0008	Chevrolet Aveo Color Blanco 2014	\$139,900.00
1244-1-541-1-0009	Ford Mondeo Color Arena 2001	\$20,000.00
1244-1-541-1-0010	Chevrolet Suburban Color Blanco 2008	\$120,000.00
1244-1-541-1-0011	Ford Lobo Color Verde	\$60,000.00
1244-1-541-1-0012	Chevrolet Pick Up Color Blanco 1999	\$30,000.00
1244-1-541-1-0013	Chevrolet Suburban Color Gris 1999	\$40,000.00
1244-1-541-1-0014	Chevrolet Pick up Tornado Color Blanco 2009	\$30,000.00
1244-1-541-1-0015	Chevrolet Silverado Color Blanco 2005	\$45,000.00
1244-1-541-1-0016	Chevrolet Van Ambulancia Color Blanco 2010	\$150,000.00
1244-1-541-1-0017	Peugeot minivan Furgon Color Blanco 2012	\$60,000.00
1244-1-541-1-0018	Peugeot Compacto Color Blanco 2012	\$90,000.00
1244-1-541-1-0019	Chevrolet Silverado 3500 Color Blanco	\$95,000.00
1244-1-541-1-0020	Ford Lobo Color Rojo 2006	\$100,000.00
1244-1-541-1-0021	JETTA TRENDLINE AUTOMATICO BLANCO 2017	\$296,990.00
1244-1-541-1-0022	TOYOTA AVANZA LE AT SERIE MHKMF53F8HK016675 2017 MOT. 1.5 LT 4 CILINDROS	\$234,500.00

000024

1000

SECRETARIA DEL
ESTADOS UNIDOS
MEXICO

SIN TEXTO



100000



MUNICIPIO DE ALDAMA, TAMAULIPAS
Relación de Bienes Muebles que componen el Patrimonio
Al 31 de Diciembre de 2021



Código	Descripción del Bien	Valor en Libros
1244-1-541-1-0023	NP300 FRONTIER XE TM AC P SEG 6 VEL	\$344,900.00
1244-1-541-1-0024	NP TRESCIENTOS FRONTIER LE TM AC SEIS V. NISSAN DOS MIL DIECINUEVE	\$350,000.00
1244-1-541-1-0025	RAM 400 MOTOR 5.7 4X2 MANUAL MODELO 2016 COLOR BLANCO N° DE SERIE 3C7WRAKT3G6	\$385,000.00
1244-1-541-1-0026	NISSAN VERSA ADVANT COLOR PLATA MODELO 2015 NO. SERIE 3N1CN7ADXFL929636	\$156,600.00
1244-1-541-2-0001	Kenworth Camion Color Rojo 1983	\$110,000.00
1244-1-541-2-0002	Kenworth Camion Color Rojo 1983	\$210,000.00
1244-1-541-2-0003	Caterpillar Motoconformadora Color Amarillo	\$70,000.00
1244-1-541-2-0004	International Camion Color Blanco 2007	\$140,000.00
1244-1-541-2-0005	Dina Camion De volteo Color Blanco 1988	\$60,000.00
1244-1-541-2-0006	Chevrolet Camion Kodiak Color blanco 20007	\$170,000.00
1244-1-541-2-0007	Chevrolet Camion Kodiak Color blanco 2005	\$155,000.00
1244-1-541-2-0008	Chevrolet Camion Kodiak Color blanco 2008	\$190,000.00
1244-1-541-2-0009	Jhon Deere Tractor Color verde	\$5,000.00
1244-1-541-2-0010	Dina Pipa Color Blanco 1982	\$70,000.00
1244-1-541-2-0011	TRACO CAMION INTERNATIONAL MODELO 1983 1HT123272 DGA12933 BLANCO	\$406,000.00
1246-1-561-1-0001	PISTOLETE MARCA JARVIS PARA SACRIFICIO DE BOBINOS	\$63,782.52
1246-3-563-1-0001	Bloquera	\$27,000.00
1246-3-563-1-0002	Compactadora de impacto	\$24,360.00
1246-3-563-1-0003	Cortadora de Metal de 14"	\$3,356.00
1246-3-563-1-0004	Mescladora de materiales para hacer block	\$23,200.00
1246-4-564-1-0001	Mini split Con Calefacción de 1 Tonelada Marca Aux	\$5,202.60
1246-4-564-1-0002	Mini Split Con Calefacción de 1 tonelada Marca Aux	\$5,202.60
1246-4-564-1-0003	Mini Split Con Calefacción de 1 Tonelada marca Aux	\$9,256.80
1246-4-564-1-0004	Aire acondicionado tipo minisplit marca Trane	\$7,888.00
1246-4-564-1-0005	Aire Acondicionado LG de 2 Toneladas 220V	\$14,500.00
1246-4-564-1-0006	Aire Acondicionado Tipo Minisplit 2 Toneladas	\$12,760.00
1246-4-564-1-0007	Minisplit de 1 Ton. Marca LG VOLTAGE 115 V	\$8,700.00
1246-4-564-1-0008	Evaporador y Condensador de 1 TON 220 v S/F	\$4,497.27
1246-4-564-1-0009	Evaporador Y Condensador 1 TON 220v s/f	\$4,497.00
1246-4-564-1-0010	MINI SPLIT CARRIER 2 TONELADAS 220	\$12,180.00
1246-4-564-1-0011	MINI SPLIT CARRIER 1 TONELADAS 220	\$6,980.00
1246-4-564-1-0012	(8) EVAPORADORA LENNOX 1 TON SF 220V R410 10 SEER LMC012CI	\$12,000.00
1246-4-564-1-0013	(8) CONDENSADORA LENNOX 1 TON S/F 220V R410 10 SEER LM012CO	\$23,600.00
1246-4-564-1-0014	EVAPORADORA LENNOX 2TON 220V R410 10 SEER LM024CI	\$3,050.00
1246-4-564-1-0015	CONDENSADORA LENNOX 2 TON S/F 220V R410 10SEER LM024CO	\$6,100.00
1246-4-564-1-0016	CONDENSADORA FRIGIDAIRE 1.5 TON F/C 220V	\$42,500.00
1246-4-564-1-0017	EVAPORADORA FRIGIDAIRE 1.5 TON 220V F/C	\$21,000.00
1246-4-564-1-0018	MINI SPLIT 1.5 TON S/F WHIRPOOL	\$10,590.00
1246-4-564-1-0019	MINI SPLIT MABE 1 TON. 110V FRIO	\$6,590.00
1246-4-564-1-0020	CONDESADORA MIRAGE 2 TON 220 VX MAX	\$5,950.00
1246-4-564-1-0021	CONDESADORA MIRAGE 2 TON 220 V X MAX (2)	\$5,950.00
1246-4-564-1-0022	EVAPORADORA MIRAGE 2 TON 220 V XMAX	\$2,550.00
1246-4-564-1-0023	EVAPORADORA MIRAGE 2 TON 220 V X MAX (2)	\$2,550.00
1246-7-567-1-0001	Motosierra 18"	\$5,838.00
1246-7-567-1-0002	Hidroneumatico Hidro	\$3,300.00
1246-7-567-1-0003	Motobomba 5.5 Hp Truper	\$5,564.98
1246-7-567-1-0004	Motosierra Stihl MS210 18"	\$6,018.99
1246-7-567-1-0005	Motosierra Stihl Mod ms210 18"	\$5,402.00
1246-7-567-1-0006	HidroKarcher	\$7,159.98
1246-7-567-1-0007	Hidroneumatico Sanver	\$7,150.00
1246-7-567-1-0008	Motosierra Mod MS180 16"	\$4,900.50
1246-7-567-1-0009	Picapunta lapiz Rock Ram 125	\$5,747.80
1246-7-567-1-0010	Motosierra STIHL MS210 18"	\$7,116.00
1246-7-567-1-0011	Motosierra de Gasolina Mot-4520 Truper	\$5,050.90
1246-7-567-1-0012	MOTOSIERRA STIHL MS210 18"	\$7,116.00
1246-7-567-1-0013	DESBROZADORA GAS CURVA 21.2 CC	\$4,235.00

000025

SECRETARÍA DE ECONOMÍA
ESTADOS UNIDOS MEXICANOS
CALLE DE MEXICO 1000, PUNTO DE ENTREGA DE DOCUMENTOS
06702 CIUDAD DE MEXICO, D.F.

SIN TEXTO





MUNICIPIO DE ALDAMA, TAMAULIPAS
Relación de Bienes Muebles que componen el Patrimonio
Al 31 de Diciembre de 2021



Código	Descripción del Bien	Valor en Libros
1246-7-567-1-0014	MOTOBOMBA DE 2 DT 5.520	\$2,768.55
1246-7-567-1-0015	EQUIPO DE CORTE	\$4,499.99
1246-7-567-1-0016	TH-DESBROZADORA GASOLINA 25 CC-PRETUL-DES25P	\$1,749.00
1246-7-567-1-0017	TH-PODADORA 21 BOLSA RECOLECTORA RUEDAS TRASERAS ALTAS-BRIGG	\$7,299.01
1246-7-567-1-0018	MOTOSIERRA MARCA HUSQVARNA MODELO 55 CON BARRA Y CADENA DE 20" 3/8	\$10,600.00
1246-7-567-1-0019	POLIPASTO POLE1000 ELECTRICO 1000KG	\$12,270.25
1246-7-567-1-0020	MOTOBOMBA MOD. RLB2265 DIAM CONEXION 2 SUCCION Y 2" DE DESCARGA	\$8,120.00
1246-7-567-1-0021	HIDROLAVADORA DUCATI DPW3100 DE 7 HP 3100PSI PARA USO INDUSTRIAL	\$11,000.00
1246-7-567-1-0022	POLIPASTO POLE ELECTRICO 1000KG	\$14,142.13
1246-7-567-1-0023	PODADORA 22" CORTE GASOLINA PROFESIONAL 6HP MARCA TRUPER-P6 MODELO P622 MO	\$10,988.60
1246-7-567-1-0024	PODADORA 22" CORTE GASOLINA PROFESIONAL 6HP MARCA TRUPER-P6 MODELO P622 MO	\$10,988.60
1246-7-567-1-0025	PODADORA 22" CORTE GASOLINA PROFESIONAL 6HP MARCA TRUPER-P6 MODELO P622 MO	\$10,988.60
1246-7-567-1-0026	PODADORA 22" CORTE GASOLINA PROFESIONAL 6HP MARCA TRUPER-P6 MODELO P622 MO	\$10,988.60
1246-7-567-1-0027	PODADORA 22" CORTE GASOLINA PROFESIONAL 6HP MARCA TRUPER-P6 MODELO P622 MO	\$10,988.60
1246-7-567-1-0028	DESMALEZADORA 17" CORTE GASOLINA USO RUDO 3 OHP RECTA MARCA TRUPER DES-63 M	\$7,910.01
1246-7-567-1-0029	DESMALEZADORA 17" CORTE GASOLINA USO RUDO 3 OHP RECTA MARCA TRUPER DES-63 M	\$7,910.01
1246-7-567-1-0030	DESMALEZADORA 17" CORTE GASOLINA USO RUDO 3 OHP RECTA MARCA TRUPER DES-63 M	\$7,910.01
1246-7-567-1-0031	DESMALEZADORA 17" CORTE GASOLINA USO RUDO 3 OHP RECTA MARCA TRUPER DES-63 M	\$7,910.01
1246-7-567-1-0032	DESMALEZADORA 17" CORTE GASOLINA USO RUDO 3 OHP RECTA MARCA TRUPER DES-63 M	\$7,910.01
1246-9-569-1-0003	MESA CON CUBIERTA DE ACERO INOXIDABLE CAL 16 TIPO 304 CON BORDE PERIMETRAL Y R	\$34,672.05
1246-9-569-1-0004	MESA CON CUBIERTA DE ACERO INOXIDABLE CAL 16 TIPO 304 CON BORDE PERIMETRAL Y R	\$34,672.05
TOTAL		\$8,396,087.44

Bajo protesta de decir verdad declaramos que los Estados Financieros y sus notas, son razonablemente correctos y son responsabilidad del emisor

PRESIDENTE MUNICIPAL

DR. ALEJANDRO GARCIA BARRIENTOS



TESORERO MUNICIPAL

LIC. SERGIO ANDRES ARANDA RAMIRO



SINDICO MUNICIPAL/COMISION DE
HACIENDA

C. KARLA DANIELA CASTILLO BALDERAS



CONTRALOR MUNICIPAL

C. CRISTINA VARGAS VAZQUEZ



000026

SECRETARÍA DE ALFANDEMA
CARRANZA, COAHUILA DE ZARAGOZA
CARRANZA, COAHUILA DE ZARAGOZA
CARRANZA, COAHUILA DE ZARAGOZA

[Faint, illegible text on lined paper]

SIN TEXTO





MUNICIPIO DE ALDAMA, TAMAULIPAS
Relación de Cuenta Bancarias Productivas Especificas
Ejercicio 2021



Fondo, Programa o Convenio	Datos de la Cuenta Bancaria	
	Institución Bancaria	Número de Cuenta
PREDIAL	HSBC México S.A.	4051042174
ZONA FEDERAL 2012	HSBC México S.A.	4054455175
APOYOS PARA LA VIVIENDA	HSBC México S.A.	4061032280
PFTPG2019	HSBC México S.A.	4063036776
CUENTA CONCENTRADORA	HSBC México S.A.	4064306407
PREDIAL 2020	BBVA BANCOMER, S.A.	0114259491
ZONA FEDERAL 2020	BBVA BANCOMER, S.A.	0114259653
FEIEF 2020	HSBC México S.A.	4064890072
GASTO CORRIENTE 2021	BBVA BANCOMER, S.A.	0116087248
FEIEF 2021	HSBC México S.A.	4065303059
FISMUN 2021	HSBC México S.A.	4065303026
FORTAMUN 2021	HSBC México S.A.	4065303018
HIDROCARBUROS MARITIMO 2020	BBVA BANCOMER, S.A.	0114259572
HIDROCARBUROS TERRESTRE 2020	BBVA BANCOMER, S.A.	0114259629
HIDROCARBUROS TERRESTRE 2021	HSBC México S.A.	4065303034
HIDROCARBUROS MARITIMO 2021	HSBC México S.A.	4065303042

"Bajo protesta de decir verdad declaramos que los Estados Financieros y sus notas, son razonablemente correctos y son responsabilidad del emisor"

PRESIDENTE MUNICIPAL

DR. ALEJANDRO GARCIA BARRIENTOS

TESORERO MUNICIPAL

A.E. SERGIO ANDRES ARANDA RAMIRO

SINDICO MUNICIPAL/COMISION DE HACIENDA

C. KARLA DANIELA CASTILLO BALDERAS

CONTRALOR MUNICIPAL

C. CRISTINA VARGAS VAZQUEZ



000027

SIN TEXTO





MUNICIPIO DE ALDAMA, TAMAULIPAS
Montos pagados por ayudas y subsidios
Periodo del 01 de Enero al 31 de Diciembre de 2021

COG	Concepto	Sector		Beneficiario	CURP	RFC	Monto Pagado
		Social (ayudas)	Economico (subsidio)				
	ADMINISTRACION 2018-2021	X	X				\$ 9,960,781.35
	APOYO ECONOMICO AL EVENTO NACIONAL BRANGULUS 2021			ASOCIACION GANADERA LOCAL DE ALDAMA TAMAULIPAS		AGL390423486	\$ 71,943.18
4451	MOBILIARIO PARA EVENTO NACIONAL BRANGULUS 2021	X	X	LIBERATO GARCIA SANCHEZ		GASL680805HTSRN807	\$ 20,650.00
4413	APOYO ECONOMICO		X	BARBARA PATRICIA AVINA RODRIGUEZ		APRB801204MMICYD801	\$ 544.93
4413	APOYO ECONOMICO		X	GILBERTO RESENDIZ MARTINEZ		REMG791124HTSSRL02	\$ 900.00
4412	APOYO ECONOMICO		X	YURINA VILLARREAL SIFUENTES		VSY940726MISLFR05	\$ 900.00
4412	APOYO ECONOMICO		X	YEZMI VAZQUEZ REYES		VARY960223MISLZY204	\$ 400.00
4413	APOYO ECONOMICO		X	ROSALBA SANCHEZ MARTINEZ		SAMR470322MISLFR03	\$ 554.66
4412	APOYO ECONOMICO		X	MAYRA GUADALUPE MARIN SANTOYO		MMSM650411MISLFR06	\$ 1,300.00
4412	APOYO ECONOMICO		X	LAURA YERONICA RODRIGUEZ GALVAN		ROGL850629MISLFR03	\$ 300.00
4412	APOYO ECONOMICO		X	MARIA GUADALUPE ARREOLA DE LA ROSA		AERG860811MISLFR02	\$ 500.00
4413	DESPENSAS		X	DORA ELIA CASTILLO DEL ANGEL		CAAD80110F-J4	\$ 41,616.00
4413	DESPENSAS		X	DORA ELIA CASTILLO DEL ANGEL		CAAD80110F-J4	\$ 75,210.36
4413	DESPENSAS		X	DORA ELIA CASTILLO DEL ANGEL		CAAD80110F-J4	\$ 62,675.00
4413	DESPENSAS		X	DORA ELIA CASTILLO DEL ANGEL		CAAD80110F-J4	\$ 71,198.80
4413	APOYO ECONOMICO		X	EPIFANIA CEBALLOS HERNANDEZ		CEHE890611MISLFR03	\$ 600.00
4413	APOYO ECONOMICO		X	MARUANA PEREZ HERNANDEZ		PEHM841017MISLFR03	\$ 400.00
4413	APOYO ECONOMICO		X	MARIA ANTONIA HERNANDEZ HERNANDEZ		HEHA760813MISLFR03	\$ 350.00
4413	APOYO ECONOMICO		X	HILDA SANCHEZ HERNANDEZ		SAHH700812	\$ 745.08
4413	APOYO ECONOMICO		X	DANIEL SEGURA PAREDES		SEPD861113MISLFR08	\$ 1,000.00
4413	APOYO ECONOMICO		X	ELVIRA TORRES MATA		TOME990616MISLFR07	\$ 150.00
4413	APOYO ECONOMICO		X	MARIA GUADALUPE ELIAS ROJAS		EIRG790912MISLFR02	\$ 454.10
4413	APOYO ECONOMICO		X	JUANA NAVVAEZ GARCIA		NAGJ061021MISLFR01	\$ 1,042.00
4413	APOYO ECONOMICO		X	YURINA VILLARREAL SIFUENTES		VSY940726MISLFR05	\$ 600.00
4413	APOYO ECONOMICO		X	MARIA ESTHER PEREZ MARTINEZ		PEME711221MISLFR09	\$ 400.00
4413	APOYO ECONOMICO		X	BLANCA OLEIDA LOPEZ BALDERAS		LOBB830727MISLFR08	\$ 418.76
4413	APOYO ECONOMICO		X	MARIA ANTONIA HERNANDEZ HERNANDEZ		HEHA760813MISLFR03	\$ 500.00
4413	APOYO ECONOMICO		X	ISIDORA GARCES CRUZ		GACR860404MISLFR01	\$ 1,000.00
	TOTAL						\$10,316,864.24

"Sej probata de ser veraz, encl declaro que los Estados Financieros y sus folios, son razonablemente correctos y son responsabilidad del emisor"

PRESIDENTE MUNICIPAL

TESORERO MUNICIPAL

SINDICO MUNICIPAL COMISION DE HACIENDA

CONTRALOR MUNICIPAL

DR ALEJANDRO GARCIA BARRIENTOS

L.A.E. SERGIO GARCES ARANDA RAMIRO

C. KARLA DANIELA CASTILLO BALDERAS

C. CRISTINA VARGAS VAZQUEZ





SIN TEXTO





ANEXO DE OBRAS EJECUTADAS POR CONTRATO
MUNICIPIO DE ALDAMA, TAMAUPLIPAS
EJERCICIO FISCAL: 2021



No.	Fondo o Recurso	Nombre de la Obra	Ubicación	No. Contrato	Periodo de ejecución de la obra según contrato		Nombre del Contratista	Modalidad de Adjudicación	Importe		Avance (%)		Situación de la obra (terminada, en proceso, suspendida, cancelada, terminada anticipadamente)
					Inicio	Término			Contratado	Ejercido	Físico	Financiero	
1	HIROCARBUROS MARITIMO	CONCRETO HORIZONTAL A ALUMBRADO PUBLICO EN DIVERSAS CALLES DE LA COL. EL LUCERO, ALDAMA, TAMAUPLIPAS	DIVERSAS CALLES DE LA COL. EL LUCERO, ALDAMA, TAMAUPLIPAS	HDRMAR2021-OP002008	17/12/2020	31/12/2020	BRITANYA ALEJANDRINA BACHE VEGA	ADJUDICACION DIRECTA	\$374,655.34	\$374,655.34	100%	100%	TERMINADA
2	HIROCARBUROS TERRESTRE	CONCRETO HORIZONTAL A ALUMBRADO PUBLICO EN DIVERSAS CALLES DE LA COL. EL LUCERO, ALDAMA, TAMAUPLIPAS	DIVERSAS CALLES DE LA COL. EL LUCERO, ALDAMA, TAMAUPLIPAS	HDRTER2021-OP002004	17/12/2020	31/12/2020	BRITANYA ALEJANDRINA BACHE VEGA	ADJUDICACION DIRECTA	\$86,489.27	\$86,489.27	100%	100%	TERMINADA
3	HIROCARBUROS MARITIMO	CONCRETO HORIZONTAL A ALUMBRADO PUBLICO EN DIVERSAS CALLES DE LA COL. EL LUCERO, ALDAMA, TAMAUPLIPAS	DIVERSAS CALLES DE LA COL. EL LUCERO, ALDAMA, TAMAUPLIPAS	HDRMAR2021-OP002001	17/02/2021	17/04/2021	MARCO ANTONIO LUNA FOGUJA	INVITACION A CUANDO MENOS 3	\$972,594.14	\$972,408.75	100%	100%	TERMINADA
4	FISUN	CONCRETO HORIZONTAL A ALUMBRADO PUBLICO EN DIVERSAS CALLES DE LA COL. EL LUCERO, ALDAMA, TAMAUPLIPAS	DIVERSAS CALLES DE LA COL. EL LUCERO, ALDAMA, TAMAUPLIPAS	FDR021-OP002001	03/03/2021	31/05/2021	JUAN CARLOS ACEREDO FOGUJA	INVITACION A CUANDO MENOS 3	\$3,001,773.49	\$3,001,594.40	100%	100%	TERMINADA
5	FISUN	CONCRETO HORIZONTAL A ALUMBRADO PUBLICO EN DIVERSAS CALLES DE LA COL. EL LUCERO, ALDAMA, TAMAUPLIPAS	DIVERSAS CALLES DE LA COL. EL LUCERO, ALDAMA, TAMAUPLIPAS	FDR021-OP002004	18/03/2021	15/06/2021	AULSTRILARA GARCIA	INVITACION A CUANDO MENOS 3	\$2,159,622.72	\$2,159,788.75	100%	100%	TERMINADA
6	FISUN	CONCRETO HORIZONTAL A ALUMBRADO PUBLICO EN DIVERSAS CALLES DE LA COL. EL LUCERO, ALDAMA, TAMAUPLIPAS	DIVERSAS CALLES DE LA COL. EL LUCERO, ALDAMA, TAMAUPLIPAS	FDR021-OP002002	10/03/2021	07/06/2021	BRITANYA ALEJANDRINA BACHE VEGA	INVITACION A CUANDO MENOS 3	\$2,761,879.73	\$2,758,505.79	100%	100%	TERMINADA
7	FISUN	CONCRETO HORIZONTAL A ALUMBRADO PUBLICO EN DIVERSAS CALLES DE LA COL. EL LUCERO, ALDAMA, TAMAUPLIPAS	DIVERSAS CALLES DE LA COL. EL LUCERO, ALDAMA, TAMAUPLIPAS	FDR021-OP002003	12/03/2021	03/04/2021	FRANCISCO JAVIER REYES JUAREZ	INVITACION A CUANDO MENOS 3	\$1,526,527.60	\$1,526,527.60	100%	100%	TERMINADA
8	HIROCARBUROS TERRESTRE	CONCRETO HORIZONTAL A ALUMBRADO PUBLICO EN DIVERSAS CALLES DE LA COL. EL LUCERO, ALDAMA, TAMAUPLIPAS	DIVERSAS CALLES DE LA COL. EL LUCERO, ALDAMA, TAMAUPLIPAS	HDRTER2021-OP002001	01/04/2021	30/04/2021	BRITANYA ALEJANDRINA BACHE VEGA	ADJUDICACION DIRECTA	\$370,337.67	\$370,337.67	100%	100%	TERMINADA
9	HIROCARBUROS MARITIMO	CONCRETO HORIZONTAL A ALUMBRADO PUBLICO EN DIVERSAS CALLES DE LA COL. EL LUCERO, ALDAMA, TAMAUPLIPAS	DIVERSAS CALLES DE LA COL. EL LUCERO, ALDAMA, TAMAUPLIPAS	HDRMAR2021-OP002002	15/05/2021	13/06/2021	RETA CONSTRUCCIONES Y PROYECTOS S.A. DE C.V.	INVITACION A CUANDO MENOS 3	\$1,601,238.46	\$1,546,066.51	97%	97%	EN PROCESO
10	FISUN	CONCRETO HORIZONTAL A ALUMBRADO PUBLICO EN DIVERSAS CALLES DE LA COL. EL LUCERO, ALDAMA, TAMAUPLIPAS	DIVERSAS CALLES DE LA COL. EL LUCERO, ALDAMA, TAMAUPLIPAS	FDR021-OP002005	04/06/2021	18/07/2021	MIDAC SERVICIOS GENERALES	INVITACION A CUANDO MENOS 3	\$2,307,990.53	\$2,307,990.53	100%	100%	TERMINADA
11	FISUN	CONCRETO HORIZONTAL A ALUMBRADO PUBLICO EN DIVERSAS CALLES DE LA COL. EL LUCERO, ALDAMA, TAMAUPLIPAS	DIVERSAS CALLES DE LA COL. EL LUCERO, ALDAMA, TAMAUPLIPAS	FDR021-OP002006	02/07/2021	31/07/2021	TRINIDAD COLUNGA MARTINEZ	INVITACION A CUANDO MENOS 3	\$2,175,915.24	\$2,175,915.24	100%	100%	TERMINADA
12	HIROCARBUROS TERRESTRE	CONCRETO HORIZONTAL A ALUMBRADO PUBLICO EN DIVERSAS CALLES DE LA COL. EL LUCERO, ALDAMA, TAMAUPLIPAS	DIVERSAS CALLES DE LA COL. EL LUCERO, ALDAMA, TAMAUPLIPAS	HDRTER2021-OP002002	01/08/2021	30/08/2021	URBIS FG. S.A. DE C.V.	ADJUDICACION DIRECTA	\$208,593.22	\$208,593.22	100%	100%	TERMINADA
13	FISUN	CONCRETO HORIZONTAL A ALUMBRADO PUBLICO EN DIVERSAS CALLES DE LA COL. EL LUCERO, ALDAMA, TAMAUPLIPAS	DIVERSAS CALLES DE LA COL. EL LUCERO, ALDAMA, TAMAUPLIPAS	FDR021-OP002007	25/08/2021	23/09/2021	BRITANYA ALEJANDRINA BACHE VEGA	INVITACION A CUANDO MENOS 3	\$2,066,286.38	\$2,066,286.38	100%	100%	TERMINADA
14	FISUN	CONCRETO HORIZONTAL A ALUMBRADO PUBLICO EN DIVERSAS CALLES DE LA COL. EL LUCERO, ALDAMA, TAMAUPLIPAS	DIVERSAS CALLES DE LA COL. EL LUCERO, ALDAMA, TAMAUPLIPAS	FDR021-OP002008	26/08/2021	24/09/2021	MARCO ANTONIO LUNA FOGUJA	INVITACION A CUANDO MENOS 3	\$1,054,688.43	\$1,054,688.43	100%	100%	TERMINADA
15	FISUN	CONCRETO HORIZONTAL A ALUMBRADO PUBLICO EN DIVERSAS CALLES DE LA COL. EL LUCERO, ALDAMA, TAMAUPLIPAS	DIVERSAS CALLES DE LA COL. EL LUCERO, ALDAMA, TAMAUPLIPAS	FDR021-OP002009	07/09/2021	15/10/2021	BRITANYA ALEJANDRINA BACHE VEGA	INVITACION A CUANDO MENOS 3	\$387,875.73	\$387,875.73	100%	100%	TERMINADA
16	FISUN	CONCRETO HORIZONTAL A ALUMBRADO PUBLICO EN DIVERSAS CALLES DE LA COL. EL LUCERO, ALDAMA, TAMAUPLIPAS	DIVERSAS CALLES DE LA COL. EL LUCERO, ALDAMA, TAMAUPLIPAS	FDR021-OP002010	01/12/2021	31/12/2021	DELANRA AGUIRRE BARRAZA	INVITACION A CUANDO MENOS 3	\$2,020,590.02	\$2,020,590.02	100%	100%	TERMINADA
17	HIROCARBUROS MARITIMO	CONCRETO HORIZONTAL A ALUMBRADO PUBLICO EN DIVERSAS CALLES DE LA COL. EL LUCERO, ALDAMA, TAMAUPLIPAS	DIVERSAS CALLES DE LA COL. EL LUCERO, ALDAMA, TAMAUPLIPAS	HDRMAR2021-COP002003	01/12/2021	31/12/2021	ELISEBIO MALDONADO TORRES	INVITACION A CUANDO MENOS 3	\$1,225,471.65	\$1,225,471.65	100%	79%	TERMINADA
18	HIROCARBUROS TERRESTRE	CONCRETO HORIZONTAL A ALUMBRADO PUBLICO EN DIVERSAS CALLES DE LA COL. EL LUCERO, ALDAMA, TAMAUPLIPAS	DIVERSAS CALLES DE LA COL. EL LUCERO, ALDAMA, TAMAUPLIPAS	HDRTER2021-COP002002	01/12/2021	31/12/2021	VALERIA AIDA ORTA VARGAS	ADJUDICACION DIRECTA	\$373,831.16	\$373,831.16	100%	70%	TERMINADA
19	FORTAMIN	CONCRETO HORIZONTAL A ALUMBRADO PUBLICO EN DIVERSAS CALLES DE LA COL. EL LUCERO, ALDAMA, TAMAUPLIPAS	DIVERSAS CALLES DE LA COL. EL LUCERO, ALDAMA, TAMAUPLIPAS	FFDR021-COP002001	01/12/2021	30/12/2021	LUIS ALBERTO PEREZ PULIDO	INVITACION A CUANDO MENOS 3	\$1,198,669.21	\$1,198,669.21	100%	100%	TERMINADA

\$25,971,246.10 \$25,913,205.83

DIRECCION O SECRETARIA DE OBRAS PUBLICAS

CONTRALORIA MUNICIPAL



Ing. Susi Ocampo Maldonado

Cristina Vargas Vazquez

Se permite el uso limitado de copias para fines educativos y académicos, con total responsabilidad por el usuario.

000029



SIN TEXTO





ANEXO DE OBRAS EJECUTADAS POR ADMINISTRACIÓN DIRECTA
MUNICIPIO DE ALDAMA, TAMAULIPAS
EJERCICIO FISCAL: 2021



No.	Fondo o Recurso	Nombre de la Obra	Ubicación	Periodo de ejecución de la obra		Importe		Avance (%)		Situación de la obra (terminada, en proceso, suspendida, cancelada)
				Inicio	Término	Autortizado	Ejercido	Físico	Financiero	
Sin Movimiento										
										\$0.00
										\$0.00

00000300

DIRECCIÓN O SECRETARÍA DE OBRAS PÚBLICAS

Ing. Saúl decampo Maldonado

CONTRALORIA MUNICIPAL

Cristina Valgas Vazquez

"Bajo protesta de decir verdad declaramos que los Estados Financieros y sus notas, son razonablemente correctos y son responsabilidad del emisor"





SIN TEXTO



MUNICIPIO DE ALDAMA, TAMAULIPAS.
Estado de Origen y Aplicación de Recursos de (Vivienda)

Del 01 de Enero al 31 de Diciembre de 2021.

	Enero	Febrero	Marzo	Abril	Mayo	Junio	Julio	Agosto	Septiembre	Octubre	Noviembre	Diciembre	Acumulado
Disponibilidad Inicial	2,521.24	2,521.24	2,521.24	2,521.24	2,521.24	2,521.25	2,521.25	2,521.25	2,521.25	2,521.25	2,521.25	2,521.25	2,521.24
INGRESOS													
1 Impuestos	-	-	-	-	-	-	-	-	-	-	-	-	-
2 Cuotas y aportaciones de seguridad social	-	-	-	-	-	-	-	-	-	-	-	-	-
3 Contribuciones de mejoras	-	-	-	-	-	-	-	-	-	-	-	-	-
4 Derechos	-	-	-	-	-	-	-	-	-	-	-	-	-
5 Productos	-	-	-	-	-	-	-	-	-	-	-	-	-
6 Aprovechamientos	-	-	-	-	-	-	-	-	-	-	-	-	-
7 Ingresos por venta de bienes y servicios	-	-	-	-	-	-	-	-	-	-	-	-	-
8 Participaciones y aportaciones	-	-	-	-	-	-	-	-	-	-	-	-	-
9 Transferencias, asignaciones, subsidios y otras ayudas	-	-	-	-	-	-	-	-	-	-	-	-	-
0 Ingresos derivados de financiamientos	-	-	-	-	-	-	-	-	-	-	-	-	-
Total de Ingresos	-	-	-	-	-	-	-	-	-	-	-	-	0.01

EGRESOS

- 1000 Servicios personales
- 2000 Materiales y suministros
- 3000 Servicios generales
- 4000 Transferencias, asignaciones, subsidios y otras ayudas
- 5000 Bienes muebles, inmuebles e intangibles
- 6000 Inversión pública
- 7000 Inversiones financieras y otras provisiones
- 8000 Participaciones y aportaciones
- 9000 Deuda pública

Total de Egresos

Disponibilidad Final	2,521.24	2,521.24	2,521.24	2,521.24	2,521.24	2,521.25	2,521.25	2,521.25	2,521.25	2,521.25	2,521.25	2,521.25	2,521.25
----------------------	----------	----------	----------	----------	----------	----------	----------	----------	----------	----------	----------	----------	----------

Comprobación de la Disponibilidad Final

Activo Circulante (Excepto Inventarios y Almacén)

1.1.1 Efectivo y Equivalentes	204,019.69	204,019.69	204,019.70	204,019.70	204,019.70	204,019.70	204,019.70	204,019.70	204,019.70	204,019.70	204,019.70	204,019.70	204,019.70
1.1.2 Derechos a Recibir Efectivo o Equivalentes	0.18	0.18	0.18	0.18	0.18	0.18	0.18	0.18	0.18	0.18	0.18	0.18	0.18
1.1.3 Derechos a Recibir Bienes o Servicios	-	-	-	-	-	-	-	-	-	-	-	-	-
1.1.9 Otros Activos Circulantes	-	-	-	-	-	-	-	-	-	-	-	-	-
Total Activo Circulante	204,019.87	204,019.87	204,019.88	204,019.88	204,019.88	204,019.88	204,019.88	204,019.88	204,019.88	204,019.88	204,019.88	204,019.88	204,019.88

Pasivo Circulante Generado en el Ejercicio

2.1.1 Cuentas por Pagar a Corto Plazo	697.11	697.11	697.11	697.11	697.11	697.11	697.11	697.11	697.11	697.11	697.11	697.11	697.11
2.1.2 Documentos por Pagar Corto Plazo	202,195.74	202,195.74	202,195.74	202,195.74	202,195.74	202,195.74	202,195.74	202,195.74	202,195.74	202,195.74	202,195.74	202,195.74	202,195.74
2.1.3 Porción a Corto Plazo de la Deuda Pública a Largo Plazo	-	-	-	-	-	-	-	-	-	-	-	-	-
2.1.5 Pasivos Diferidos a Corto Plazo	-	-	-	-	-	-	-	-	-	-	-	-	-
2.1.6 Fondos y bienes de Terceros en Garantía y/o Administración a Corto Plazo	-	-	-	-	-	-	-	-	-	-	-	-	-
2.1.7 Provisiones a corto Plazo	-	-	-	-	-	-	-	-	-	-	-	-	-
2.1.9 Otros Pasivos a corto Plazo	-	-	-	-	-	-	-	-	-	-	-	-	-
Total Pasivo Circulante Generado en el Ejercicio	201,498.63	201,498.63	201,498.63	201,498.63	201,498.63	201,498.63	201,498.63	201,498.63	201,498.63	201,498.63	201,498.63	201,498.63	201,498.63

Disponibilidad Comprobada

Disponibilidad Comprobada	2,521.24	2,521.24	2,521.24	2,521.24	2,521.25	2,521.25	2,521.25	2,521.25	2,521.25	2,521.25	2,521.25	2,521.25	2,521.25
---------------------------	----------	----------	----------	----------	----------	----------	----------	----------	----------	----------	----------	----------	----------

(Este probeta de exactitud declaración que los Estados Financieros y sus notas, son razonablemente correctos y son responsabilidad del emisor)

PRESIDENTE MUNICIPAL

DR. ALEJANDRO GARCÍA BARRIENTOS

TESORERO MUNICIPAL

L.A.E. SERGIO ANDRÉS APARICIA RAMIRO

SINDICO MUNICIPAL COMISION DE HACIENDA

C. KARLA DANIELA TORRES GUERRAS

CONTRALOR MUNICIPAL

C. CRISTINA VARGAS VILLALBA



SIN TEXTO





MUNICIPIO DE ALDAMA, TAMAUULIPAS
Estado de Origen y Aplicación de Recursos de [CORTA 2021]
Del 01 de Enero al 31 de Diciembre de 2021.

Disponibilidad Inicial	Enero	Febrero	Marzo	Abril	Mayo	Junio	Julio	Agosto	Septiembre	Octubre	Noviembre	Diciembre	Acumulado
INGRESOS													
1 Impuestos	-	-	-	-	-	-	-	-	-	-	-	-	-
2 Cuotas y aportaciones de seguridad social	-	-	-	-	-	-	-	-	-	-	-	-	-
3 Contribuciones de mejoras	-	-	-	-	-	-	-	-	-	-	-	-	-
4 Derechos	8.76	10.26	4.43	22.96	7.08	2.81	12.66	3.53	0.07	9.91	42.01	49.84	174.32
5 Productos	-	-	-	-	-	-	-	-	-	-	-	-	-
6 Aprovechamientos	-	-	-	-	-	-	-	-	-	-	-	-	-
7 Ingresos por venta de bienes y servicios	-	-	-	-	-	-	-	-	-	-	-	-	-
8 Participaciones y aportaciones	1,685,248.00	1,685,248.00	1,685,248.00	1,685,248.00	1,685,248.00	1,685,248.00	1,685,248.00	1,685,248.00	1,685,248.00	1,685,248.00	1,685,248.00	1,685,247.00	20,222,975.00
9 Transferencias, asignaciones, subsidios y otras ayudas	-	-	-	-	-	-	-	-	-	-	-	-	-
0 Ingresos derivados de financiamientos	-	-	-	-	-	-	-	-	-	-	-	-	-
Total de Ingresos	1,685,256.76	1,685,258.26	1,685,252.43	1,685,270.96	1,685,255.08	1,685,250.81	1,685,260.66	1,685,251.53	1,685,248.07	1,685,257.91	1,685,296.01	1,685,296.84	20,223,149.32
EGRESOS													
1000 Servicios personales	217,140.40	101,360.00	136,000.00	205,042.64	193,000.00	-	144,487.86	154,141.53	110,459.72	-	905,018.84	750,439.64	2,908,090.63
2000 Materiales y suministros	417,651.62	1,125,636.96	150,192.92	1,441,545.76	873,353.48	300,501.80	1,464,611.20	888,748.02	1,685,182.56	-	879,193.88	1,421,743.12	10,648,391.32
3000 Servicios generales	-	-	-	-	-	-	-	-	-	-	-	-	-
4000 Transferencias, asignaciones, subsidios y otras ayudas	-	-	-	-	-	-	-	-	-	-	-	-	-
5000 Bienes muebles, inmuebles e intangibles	657,227.20	650,520.90	650,895.32	650,185.48	650,185.48	650,046.84	655,550.00	800,550.48	650,184.88	-	-	-	5,396,121.00
6000 Inversión pública	-	-	-	-	-	-	-	-	-	-	-	-	-
7000 Inversiones financieras y otras provisiones	-	-	-	-	-	-	-	-	-	-	-	-	-
8000 Participaciones y aportaciones	-	-	-	-	-	-	-	-	-	-	-	-	-
9000 Deuda pública	68,807.72	-	-	-	-	-	-	-	-	-	-	-	68,807.72
Otros Gastos	-	-	-	-	-	-	-	-	-	-	-	-	-
Total de Egresos	634,792.02	1,884,224.16	1,005,521.44	2,387,443.72	1,716,538.96	983,548.64	2,264,679.66	1,843,440.03	2,445,827.16	-	1,685,212.72	3,371,871.97	20,223,100.48
Disponibilidad Final	1,050,464.74	851,498.84	1,531,229.83	829,057.07	797,773.19	1,499,475.36	920,056.36	761,867.86	1,289.77	1,686,546.68	1,686,623.97	49.84	48.84
de la Disponibilidad Final													
Activo Circulante (Excepto Inventarios y Almacén)	1,050,464.74	776,000.84	1,455,731.83	753,559.07	685,270.19	1,386,972.36	807,553.36	761,868.86	1,299.77	1,686,547.68	1,686,624.97	49.84	49.84
1.1.1 Efectivo y Equivalentes	-	-	-	-	-	-	-	-	-	-	-	-	-
1.1.2 Derechos a Recibir Efectivo o Equivalentes	-	-	-	-	-	-	-	-	-	-	-	-	-
1.1.3 Derechos a Recibir Bienes o Servicios	-	-	-	-	-	-	-	-	-	-	-	-	-
1.1.9 Otros Activos Circulantes	-	-	-	-	-	-	-	-	-	-	-	-	-
Total Activo Circulante	1,050,464.74	776,000.84	1,455,731.83	753,559.07	685,270.19	1,386,972.36	807,553.36	761,868.86	1,299.77	1,686,547.68	1,686,624.97	49.84	49.84
Activo Circulante Generado en el Ejercicio													
2.1.1 Cuentas por Pagar a Corto Plazo	-	-	-	-	-	-	-	-	-	-	-	-	-
2.1.2 Documentos por Pagar Corto Plazo	-	-	-	-	-	-	-	-	-	-	-	-	-
2.1.3 Porción a Corto Plazo de la Deuda Pública a Largo Plazo	-	-	-	-	-	-	-	-	-	-	-	-	-
2.1.5 Pasivos Diferidos a Corto Plazo	-	-	-	-	-	-	-	-	-	-	-	-	-
2.1.6 Fondos y bienes de Terceros en Garantía y/o Administración a Corto Plazo	-	-	-	-	-	-	-	-	-	-	-	-	-
2.1.7 Provisiones a corto Plazo	-	-	-	-	-	-	-	-	-	-	-	-	-
2.1.9 Otros Pasivos a corto Plazo	-	-	-	-	-	-	-	-	-	-	-	-	-
Total Pasivo Circulante Generado en el Ejercicio													
Disponibilidad Comprobada	1,050,464.74	851,498.84	1,531,229.83	829,057.07	797,773.19	1,499,475.36	920,056.36	761,868.86	1,289.77	1,686,547.68	1,686,624.97	49.84	49.84

Bajo protesta de decir verdad declaro que los Estados Financieros y sus notas, son razonablemente correctos y son responsabilidad del emisor

PRESIDENTE MUNICIPAL
DR. ALEJANDRO GARCÍA BARRIENTOS

TESORERO MUNICIPAL
L.A.E. SERGIO ANDRÉS ARANDA RAMIRO

SINDICO MUNICIPAL / COMISION DE HACIENDA
C. KARLA DANIEL CASTILLO BALDERAS

CONTROLADOR MUNICIPAL
C. CRISTINA VARGAS VAZQUEZ



000032



SIN TEXTO





MUNICIPIO DE ALDAMA, TAMAULIPAS
Estado de Origen y Aplicación de Recursos de FISMUN 2021.
Del 01 de Enero al 31 de Diciembre de 2021.



Table with columns for months (Enero to Diciembre) and accumulated totals. Rows include Ingresos (Impuestos, Cuotas, etc.), Egresos (Servicios personales, Materiales, etc.), and Disponibilidad Final. Sub-sections include 'Comprobación de la Disponibilidad Final' and 'Disposición de la Disponibilidad Final'.

DR. ALEJANDRO GARCIA BARRIENTOS
PRESIDENTE MUNICIPAL



L.A.E. SERGIO ANDRES ARANDA RAMIRO
TESORERO MUNICIPAL



C. KARLA DANIELA CASTILLO BALDEAS
SINDICO MUNICIPAL COMISION DE HACIENDA



C. CRISTINA VARGAS VAZQUEZ
CONTADOR MUNICIPAL



000033



SIN TEXTO



MUNICIPIO DE ALDAMA, TAMAULIPAS
Estado de Origen y Aplicación de Recursos de HIDRO MAR 2021
Del 01 de Enero al 31 de Diciembre de 2021.

Disponibilidad Inicial	Enero	Febrero	Marzo	Abril	Mayo	Junio	Julio	Agosto	Septiembre	Octubre	Noviembre	Diciembre	Acumulado
INGRESOS													
1 Impuestos	-	-	-	-	-	-	-	-	-	-	-	-	-
2 Cuotas y aportaciones de seguridad social	-	-	-	-	-	-	-	-	-	-	-	-	-
3 Contribuciones de mejoras	-	-	-	-	-	-	-	-	-	-	-	-	-
4 Derechos	-	-	-	-	-	-	-	-	-	-	-	-	-
5 Productos	0.01	1.12	4.64	7.25	6.11	6.54	7.04	4.47	1.25	3.85	21.67	19.52	83.47
6 Aprovechamientos	-	-	-	-	-	-	-	-	-	-	-	-	-
7 Ingresos por venta de bienes y servicios	-	-	-	-	-	-	-	-	-	-	-	-	-
8 Participaciones y aportaciones	-	297,639.27	306,044.22	304,841.76	309,976.61	294,156.89	303,559.70	304,714.20	303,668.51	305,198.89	308,128.55	303,822.65	3,341,751.25
9 Transferencias, asignaciones, subsidios y otras ayudas	-	-	-	-	-	-	-	-	-	-	-	-	-
0 Ingresos derivados de financiamientos	-	-	-	-	-	-	-	-	-	-	-	-	-
Total de Ingresos	0.01	297,640.39	306,048.86	304,849.01	309,982.72	294,163.43	303,566.74	304,718.67	303,668.76	305,202.74	308,150.22	303,842.17	3,341,834.72
EGRESOS													
1000 Servicios personales	-	-	-	-	-	-	-	-	-	-	-	-	-
2000 Materiales y suministros	-	-	-	-	-	-	-	-	-	-	-	-	-
3000 Servicios generales	-	9.28	9.28	9.28	-	18.56	9.28	67.28	81.78	-	-	62.05	268.79
4000 Transferencias, asignaciones, subsidios y otras ayudas	-	-	-	-	-	-	-	-	-	-	-	-	-
5000 Bienes muebles, inmuebles e intangibles	-	-	-	-	-	-	-	-	-	-	-	-	-
6000 Inversión pública	-	-	380,248.65	492,160.10	0.00	594,699.94	277,864.73	352,314.04	322,087.80	0.00	-	921,871.50	3,341,246.76
7000 Inversiones financieras y otras provisiones	-	-	-	-	-	-	-	-	-	-	-	-	-
8000 Participaciones y aportaciones	-	-	-	-	-	-	-	-	-	-	-	-	-
9000 Deuda pública	-	-	-	-	-	-	-	-	-	-	-	-	-
Otros Gastos	-	9.28	380,257.93	492,169.38	-	594,718.50	277,874.01	352,381.32	322,169.58	-	-	921,933.55	3,341,513.55
Total de Egresos	0.01	297,631.12	223,422.05	36,101.68	346,084.40	45,529.33	71,222.06	23,559.41	5,059.59	310,262.33	618,412.55	321.17	321.17
de la Disponibilidad Final													
Disponibilidad Final	0.01	297,631.12	223,422.05	36,101.68	346,084.40	45,529.33	71,222.06	23,559.41	5,059.59	310,262.33	618,412.55	321.16	321.16

Activo Circulante (Excepto Inventarios y Almacén)	0.01	35,855.88	78,016.01	41,366.21	351,546.93	54,382.57	81,752.07	27,362.22	5,059.59	310,262.33	618,412.55	321.16	
1.1.1 Efectivo y Equivalentes	-	-	-	-	-	-	-	-	-	-	-	-	
1.1.2 Derechos a Recibir Efectivo o Equivalentes	-	-	-	-	-	-	-	-	-	-	-	-	
1.1.3 Derechos a Recibir Bienes o Servicios	-	261,775.24	147,700.64	-	-	-	-	-	-	-	-	-	
1.1.9 Otros Activos Circulantes	-	-	-	-	-	-	-	-	-	-	-	-	
Total Activo Circulante	0.01	297,631.12	225,716.65	41,366.21	351,546.93	54,382.57	81,752.07	27,362.22	5,059.59	310,262.33	618,412.55	321.16	
Pasivo Circulante Generado en el Ejercicio													
2.1.1 Cuentas por Pagar a Corto Plazo	-	-	2,294.60	5,264.53	5,264.53	8,853.24	10,530.01	3,802.81	-	-	-	-	
2.1.2 Documentos por Pagar Corto Plazo	-	-	-	-	-	-	-	-	-	-	-	-	
2.1.5 Pasivos Diferidos a Corto Plazo	-	-	-	-	-	-	-	-	-	-	-	-	
2.1.6 Fondos y bienes de Terceros en Garantía y/o Administración a Corto Plazo	-	-	-	-	-	-	-	-	-	-	-	-	
2.1.7 Provisiones a corto Plazo	-	-	-	-	-	-	-	-	-	-	-	-	
2.1.9 Otros Pasivos a corto Plazo	-	-	-	-	-	-	-	-	-	-	-	-	
Total Pasivo Circulante Generado en el Ejercicio	-	-	2,294.60	5,264.53	5,264.53	8,853.24	10,530.01	3,802.81	-	-	-	-	
Disponibilidad Comprobada	0.01	297,631.12	223,422.05	36,101.68	346,084.40	45,529.33	71,222.06	23,559.41	5,059.59	310,262.33	618,412.55	321.16	321.16

Tiempo promedio de labor mensual (incluyendo que los Estados Financieros y sus notas, son razonablemente correctos y son responsables del gerente)

PRESIDENTE MUNICIPAL
DR. ALEJANDRO GARCÍA BARRIENTOS

TESORERO MUNICIPAL
L.A.E. SERGIO ANDRÉS ARANDA RAMIRO

SINDICO MUNICIPAL COMISION DE HACIENDA
C. KARLA DANIELA CASTILLO BALDERAS

CONTRALOR MUNICIPAL
C. CRISTINA VARGAS VAZQUEZ





SIN TEXTO





MUNICIPIO DE ALDAMA, TAMAULIPAS
Estado de Origen y Aplicación de Recursos de HIDRO TERR 2021
Del 01 de Enero al 31 de Diciembre de 2021.



Disponibilidad Inicial	Enero	Febrero	Marzo	Abril	Mayo	Junio	Julio	Agosto	Septiembre	Octubre	Noviembre	Diciembre	Acumulado
INGRESOS													
1 Impuestos	-	-	-	-	-	-	-	-	-	-	-	-	-
2 Cuotas y aportaciones de seguridad social	-	-	-	-	-	-	-	-	-	-	-	-	-
3 Contribuciones de mejoras	-	-	-	-	-	-	-	-	-	-	-	-	-
4 Derechos	-	-	-	-	-	-	-	-	-	-	-	-	-
5 Productos	0.01	0.97	9.26	9.91	4.86	1.74	5.95	5.46	0.40	1.96	7.17	5.45	53.14
6 Aprovechamientos	-	-	-	-	-	-	-	-	-	-	-	-	-
7 Ingresos por venta de bienes y servicios	-	-	-	-	-	-	-	-	-	-	-	-	-
8 Participaciones y aportaciones	-	87,358.00	89,824.00	89,471.00	90,980.00	86,335.00	89,096.00	89,436.00	89,126.00	89,577.00	90,435.00	89,173.00	980,811.00
9 Transferencias, asignaciones, subsidios y otras ayudas	-	-	-	-	-	-	-	-	-	-	-	-	-
0 Ingresos derivados de financiamientos	-	-	-	-	-	-	-	-	-	-	-	-	-
Total de Ingresos	0.01	87,358.97	89,833.26	89,480.91	90,984.86	86,336.74	89,101.95	89,441.46	89,126.40	89,578.96	90,442.17	89,178.45	980,864.14
EGRESOS													
1000 Servicios personales	-	-	-	-	-	-	-	-	-	-	-	-	-
2000 Materiales y suministros	-	-	-	-	-	-	-	-	-	-	-	-	-
3000 Servicios generales	-	-	-	5.22	5.22	-	5.22	47.56	76.56	-	-	-	196.62
4000 Transferencias, asignaciones, subsidios y otras ayudas	-	-	-	-	-	-	-	-	-	-	-	-	-
5000 Bienes muebles, inmuebles e intangibles	-	-	-	-	-	-	-	-	-	-	-	-	-
6000 Inversión pública	-	-	-	-	-	-	-	-	-	-	-	-	-
7000 Inversiones financieras y otras provisiones	-	-	-	-	-	-	-	-	-	-	-	-	-
8000 Participaciones y aportaciones	-	-	176,425.06	170,065.28	-	-	23,847.33	250,246.75	76,346.47	-	-	-	283,716.98
9000 Deuda pública	-	-	-	-	-	-	-	-	-	-	-	-	-
Otros Gastos	-	-	-	-	-	-	-	-	-	-	-	-	-
Total de Egresos	-	-	176,430.28	170,070.50	-	-	23,852.55	250,294.31	76,423.03	-	-	283,773.82	980,844.49
Disponibilidad Final	0.01	87,358.98	177,192.24	90,242.87	11,157.23	87,493.97	162,743.37	1,890.52	14,593.89	104,172.85	194,615.02	19,65	19,65
Comprobación de la Disponibilidad Final													
Activo Circulante (Excepto Inventarios y Almacén)													
1.1.1 Efectivo y Equivalentes	0.01	87,358.98	177,192.24	91,307.50	6,926.71	83,263.45	164,834.26	3,362.26	14,143.54	103,722.50	194,164.07	19,65	19,65
1.1.2 Derechos a Recibir Efectivo o Equivalentes	-	-	-	-	-	-	-	-	-	-	-	-	-
1.1.3 Derechos a Recibir Bienes o Servicios	-	-	-	-	-	6,321.41	143.91	-	-	-	-	-	614.28
1.1.9 Otros Activos Circulantes	-	-	-	-	-	-	-	-	-	-	-	-	-
Total Activo Circulante	0.01	87,358.98	177,192.24	91,307.50	13,248.12	89,584.86	164,978.17	3,506.17	14,143.54	103,722.50	194,164.07	633.93	633.93
Pasivo Circulante Generado en el Ejercicio													
2.1.1 Cuentas por Pagar a Corto Plazo	-	-	-	1,064.63	2,090.89	2,090.89	2,234.80	1,615.65	450.35	450.35	450.35	614.28	614.28
2.1.2 Documentos por Pagar Corto Plazo	-	-	-	-	-	-	-	-	-	-	-	-	-
2.1.5 Pasivos Diferidos a Corto Plazo	-	-	-	-	-	-	-	-	-	-	-	-	-
2.1.6 Fondos y bienes de Terceros en Garantía y/o Administración a Corto Plazo	-	-	-	-	-	-	-	-	-	-	-	-	-
2.1.7 Provisiones a corto Plazo	-	-	-	-	-	-	-	-	-	-	-	-	-
2.1.9 Otros Pasivos a corto Plazo	-	-	-	-	-	-	-	-	-	-	-	-	-
Total Pasivo Circulante Generado en el Ejercicio	-	-	-	1,064.63	2,090.89	2,090.89	2,234.80	1,615.65	450.35	450.35	450.35	614.28	614.28
Disponibilidad Comprobada	0.01	87,358.98	177,192.24	90,242.87	11,157.23	87,493.97	162,743.37	1,890.52	14,593.89	104,172.85	194,615.02	19,65	19,65

* Bajo protesta de decir verdad declaro que los Estados Financieros y sus notas, son razonablemente correctos y son responsabilidad del emisor.

PRESIDENTE MUNICIPAL
DR. ALEJANDRO RAMÍREZ BARRIENTOS



TESORERO MUNICIPAL
L.A.E. SERGIO ANDRÉS ARANDA RAMIRO



SINDICO MUNICIPAL
C. KARLA DANIELA CASTILLO BALDERAS



CONTRALOR MUNICIPAL
C. CRISTINA VARGAS VAZQUEZ





SIN TEXTO



MUNICIPIO DE ALDAMA, TAMAULIPAS
Estado de Origen y Aplicación de Recursos de (Zona Federal 2020)
Del 01 de Enero al 31 de Diciembre de 2021.

Disponibilidad Inicial	Enero	Febrero	Marzo	Abril	Mayo	Junio	Julio	Agosto	Septiembre	Octubre	Noviembre	Diciembre	Acumulado
INGRESOS	50,334.18	90,650.11	90,650.65	127,091.95	133,044.76	134,774.55	134,775.38	134,276.18	77.00	15,468.64	20,604.71	30,989.85	90,334.18
1 Impuestos	-	-	-	-	-	-	-	-	-	-	-	-	-
2 Cuotas y aportaciones de seguridad social	-	-	-	-	-	-	-	-	-	-	-	-	-
3 Contribuciones de mejoras	-	-	-	-	-	-	-	-	-	-	-	-	-
4 Derechos	0.43	0.54	0.71	0.81	0.79	0.83	0.80	0.82	0.45	0.07	0.14	0.23	6.62
5 Productos	-	-	-	-	-	-	-	-	-	-	-	-	-
6 Aprovechamientos	40,315.50	36,440.59	36,440.59	5,952.00	1,729.00	-	-	-	15,391.19	5,136.00	10,385.00	2,203.00	117,552.28
7 Participaciones y aportaciones, Incentivos Derivados de la Participación Fiscal	-	-	-	-	-	-	-	-	-	-	-	-	-
8 Colaboración Fiscal	-	-	-	-	-	-	-	-	-	-	-	-	-
9 Transferencias, asignaciones, subsidios y otras ayudas	-	-	-	-	-	-	-	-	-	-	-	-	-
0 Ingresos derivados de financiamientos	-	-	-	-	-	-	-	-	-	-	-	-	-
Total de Ingresos	40,315.93	0.54	36,441.30	5,952.81	1,729.79	0.83	0.80	0.82	15,391.64	5,136.07	10,385.14	2,203.23	117,558.90
EGRESOS	-	-	-	-	-	-	-	-	-	-	-	-	-
1000 Servicios personales	-	-	-	-	-	-	-	-	-	-	-	-	-
2000 Materiales y suministros	-	-	-	-	-	-	-	54,200.00	-	-	-	-	54,200.00
3000 Servicios generales	-	-	-	-	-	-	-	80,000.00	-	-	-	-	80,000.00
4000 Transferencias, asignaciones, subsidios y otras ayudas	-	-	-	-	-	-	-	-	-	-	-	-	-
5000 Bienes muebles, inmuebles e intangibles	-	-	-	-	-	-	-	-	-	-	-	-	-
6000 Inversión pública	-	-	-	-	-	-	-	-	-	-	-	-	-
7000 Inversiones financieras y otras provisiones	-	-	-	-	-	-	-	-	-	-	-	-	-
8000 Participaciones y aportaciones	-	-	-	-	-	-	-	-	-	-	-	-	-
9000 Deuda pública	-	-	-	-	-	-	500.00	-	-	-	-	-	500.00
Otros Gastos	-	-	-	-	-	-	500.00	-	-	-	-	-	500.00
Total de Egresos	-	-	-	-	-	-	500.00	54,200.00	-	-	-	-	54,700.00
Disposibilidad Final	90,650.11	90,650.65	127,091.95	133,044.76	134,774.55	134,775.38	134,276.18	77.00	15,468.64	20,604.71	30,989.85	33,193.08	33,193.08

Comprobación de la Disponibilidad Final

Activo Circulante (Excepto inventarios y Aímacen)	90,650.11	90,650.65	796,161.23	772,114.04	773,843.83	134,775.38	134,276.18	77.00	15,468.64	20,604.71	30,989.85	33,193.08	33,193.08
1.1.1 Efectivo y Equivalentes	-	-	-	-	-	-	-	-	-	-	-	-	-
1.1.2 Derechos a Recibir Bienes o Servicios	-	-	-	-	-	-	-	-	-	-	-	-	-
1.1.3 Otros Activos Circulantes	-	-	-	-	-	-	-	-	-	-	-	-	-
Total Activo Circulante	90,650.11	90,650.65	796,161.23	772,114.04	773,843.83	134,775.38	134,276.18	77.00	15,468.64	20,604.71	30,989.85	33,193.08	33,193.08
Pasivo Circulante Generado en el Ejercicio	-	-	-	-	-	-	-	-	-	-	-	-	-
2.1.1 Cuentas por Pagar a Corto Plazo	-	-	-	-	-	-	-	-	-	-	-	-	-
2.1.2 Documentos por Pagar Corto Plazo	-	-	-	-	-	-	-	-	-	-	-	-	-
2.1.3 Porción a Corto Plazo de la Deuda Pública a Largo Plazo	-	-	-	-	-	-	-	-	-	-	-	-	-
2.1.5 Pasivos Diferidos a Corto Plazo	-	-	-	-	-	-	-	-	-	-	-	-	-
2.1.6 Fondos y bienes de Terceros en Garantía y/o Administración a Corto Plazo	-	-	-	-	-	-	-	-	-	-	-	-	-
2.1.7 Provisiones a corto Plazo	-	-	-	-	-	-	-	-	-	-	-	-	-
2.1.9 Otros Pasivos a corto Plazo	-	-	-	-	-	-	-	-	-	-	-	-	-
Total Pasivo Circulante Generado en el Ejercicio	-	-	-	-	-	-	-	-	-	-	-	-	-
Disposibilidad Comprobada	90,650.11	90,650.65	796,161.23	772,114.04	773,843.83	134,775.38	134,276.18	77.00	15,468.64	20,604.71	30,989.85	33,193.08	33,193.08

El presente es una copia de los Estados Financieros y sus anexos, son razonablemente ciertos y son responsabilidad del emisor

PRESIDENTE MUNICIPAL
DR. ALEJANDRO GARCIA BARRIENTOS

TESORERO MUNICIPAL
L.A.E. SERGIO ANDRES ARANDA MARTINEZ


SINDICO MUNICIPAL COMISARIO DE INCIENDA
C. KARLA DANIELA CASTILLO BALDERAS

CONTRALOR MUNICIPAL
CRISTINA VARGAS VAZQUEZ



000033





SIN TEXTO





GOBIERNO MUNICIPAL
ALDAMA
2021-2024



NOTAS A LOS ESTADOS FINANCIEROS



SIN TEXTO





GOBIERNO MUNICIPAL
ALDAMA
2021-2024

Tam
TIEMPO DE TODOS



NOTAS AL ESTADO DE SITUACIÓN FINANCIERA



SIN TEXTO





MUNICIPIO DE ALDAMA, TAMAULIPAS
Fondos con afectación específica
Al 31 de Diciembre de 2021



Cuenta Contable	Tipo	Responsable	Monto	Destino
NO APLICA				

Inversiones Financieras (Hasta 3 meses)
Al 31 de Diciembre de 2021

No. Cuenta Bancaria	Institución Bancaria	Tipo de Inversión	Monto	Fecha de Vencimiento
NO APLICA				

"Bajo protesta de decir verdad declaramos que los Estados Financieros y sus notas, son razonablemente correctos y son responsabilidad del emisor"

PRESIDENTE MUNICIPAL

DR. ALEJANDRO GARCIA BARRIENTOS



TESORERO MUNICIPAL

L.E. SERGIO ANDRES ARANDA RAMIRO



SINDICO MUNICIPAL /COMISION DE
HACIENDA

C. KARLA DANIELA CASTILLO BALDERAS



CONTRALOR MUNICIPAL

C. CRISTINA VARGAS VAZQUEZ



SECRETARÍA DE ECONOMÍA
ESTADOS UNIDOS MEXICANOS
CALLE DE LA INDEPENDENCIA 1000, PUNTO DE PARTIDA, MÉXICO, D.F. 06060

FECHA	CONCEPTO	CANTIDAD	VALOR
	SIN TEXTO		

SECRETARÍA DE ECONOMÍA
ESTADOS UNIDOS MEXICANOS
CALLE DE LA INDEPENDENCIA 1000, PUNTO DE PARTIDA, MÉXICO, D.F. 06060

FECHA	CONCEPTO	CANTIDAD	VALOR
	SIN TEXTO		

SIN TEXTO





MUNICIPIO DE ALDAMA, TAMAULIPAS
Contribuciones pendientes de cobro y por recuperar
Al 31 de Diciembre de 2021



1129-01-001	SUBSIDIO AL EMPLEO 2012	\$289,537.73
1129-01-002	SUBSIDIO AL EMPLEO 2013	\$418,352.16
1129-01-003	SUBSIDIO AL EMPLEO 2014	\$661,540.58
1129-01-004	SUBSIDIO AL EMPLEO 2015	\$711,751.75
1129-01-005	SUBSIDIO AL EMPLEO 2016	\$740,340.46
1129-01-010	SUBSIDIO AL EMPLEO 2021	\$16,480.82
1129-02-001	SUBSIDIO AL EMPLEO FORTAMUN	\$108,025.94
1129-02-002	SUBSIDIO AL EMPLEO FORTAMUN 2011	\$6,066
1129-02-003	SUBSIDIO AL EMPLEO FORTAMUN 2013	\$3,940.05
1129-02-004	SUBSIDIO AL EMPLEO FORTAMUN 2014	\$35,504.99
1129-04-001	SALDOS A FAVOR DE ISR SERVICIOS PROFESIONALES	\$12,610.00
1129-04-002	SALDOS A FAVOR ISR SUELDOS Y SALARIOS	\$6,142.00
TOTAL		\$3,010,292.48

Bajo protesta de decir verdad declaramos que los Estados Financieros y sus notas, son razonablemente correctos y son responsabilidad del emisor

PRESIDENTE MUNICIPAL

DR. ALEJANDRO GARCIA BARRIENTOS



TESORERO MUNICIPAL

L.A.E. SERGIO ANDRES ARANDA RAMIRO



SINDICO MUNICIPAL/COMISION DE
HACIENDA

C. KARLA DANIELA CASTILLO BALDERAS



CONTRALOR MUNICIPAL

C. CRISTINA VARGAS VAZQUEZ



000040





MUNICIPIO DE ALDAMA, TAMAULIPAS
Relación de Deudores Diversos y Anticipos
Al 31 de Diciembre de 2021



Cuenta	Subcuenta	Nombre o Razón Social	Concepto	Saldo	Fecha de Vencimiento
1123	1123-0001	INSTITUTO DE CAPACITACION DE LA INDUSTRIA PARA LA CONSTRUCCION	Deudores Administracion Anterior	445.40	S/VENCIMIENTO
1123	1123-0002	YAHIR GARCIA VALENCIA	Deudores Administracion Anterior	3,984.00	S/VENCIMIENTO
1123	1123-0003	DEVOLUCION DE CHEQUE	Deudores Administracion Anterior	200.00	S/VENCIMIENTO
1123	1123-0017	COMISION FEDERAL DE ELECTRICIDAD	Deudores Administracion Anterior	461.00	S/VENCIMIENTO
1123	1123-0036	DEUDOR SALDOS EN CONCILIACION ADMINISTRACION 2016-2018	SALDOS EN CONCILIACION	4,462.44	S/VENCIMIENTO
1123	1123-0043	DENISSE VARGAS MARTINEZ	DEUDOR	1,500.00	S/VENCIMIENTO
1129	1129-01-001	SUBSIDIO AL EMPLEO 2012	Subsidio al empleo	289,537.73	S/VENCIMIENTO
1129	1129-01-002	SUBSIDIO AL EMPLEO 2013	Subsidio al empleo	418,352.16	S/VENCIMIENTO
1129	1129-01-003	SUBSIDIO AL EMPLEO 2014	Subsidio al empleo	661,540.58	S/VENCIMIENTO
1129	1129-01-004	SUBSIDIO AL EMPLEO 2015	Subsidio al empleo	711,751.75	S/VENCIMIENTO
1129	1129-01-005	SUBSIDIO AL EMPLEO 2016	Subsidio al empleo	740,340.46	S/VENCIMIENTO
1129	1129-01-010	SUBSIDIO AL EMPLEO 2021	Subsidio al empleo	16,480.82	S/VENCIMIENTO
1129	1129-02-001	SUBSIDIO AL EMPLEO FORTAMUN	Subsidio al empleo	108,025.94	S/VENCIMIENTO
1129	1129-02-002	SUBSIDIO AL EMPLEO FORTAMUN 2011	Subsidio al empleo	6,066.00	S/VENCIMIENTO
1129	1129-02-003	SUBSIDIO AL EMPLEO FORTAMUN 2013	Subsidio al empleo	3,940.05	S/VENCIMIENTO
1129	1129-02-004	SUBSIDIO AL EMPLEO FORTAMUN 2014	Subsidio al empleo	35,504.99	S/VENCIMIENTO
1129	1129-04-001	Saldos a Favor de ISR Servicios Profesionales	ISR	12,610.00	S/VENCIMIENTO
1129	1129-04-002	SALDOS A FAVOR ISR SUELDOS Y SALARIOS	ISR	6,142.00	S/VENCIMIENTO
1134	1134-000146	JOSE GUADALUPE RICO VEGA	Administracion Anterior	56,104.18	S/VENCIMIENTO
1134	1134-000175	RAYMUNDO LOPEZ VILLANUEVA	Administracion Anterior	2,369.99	S/VENCIMIENTO
1134	1134-000183	EDMUNDO GARCIA NERI	Anticipos pendientes de Amortizar	169.80	S/VENCIMIENTO
1134	1134-001	ISRAEL DE LA CRUZ CERVANTES	Anticipos pendientes de Amortizar	31,411.27	S/VENCIMIENTO
Total a corto plazo				\$ 3,111,060.96	
1222	1222-001	Marcial Sanchez Cortes	Deudores diversos largo plazo Administracion Anterior	\$ 98,392.00	S/VENCIMIENTO
Total Largo Plazo				\$ 98,392.00	
				\$ 3,209,452.96	

"Bajo protesta de decir verdad declaramos que los Estados Financieros y sus notas, son razonablemente correctos y son responsabilidad del emisor"

PRESIDENTE MUNICIPAL

DR ALEJANDRO GARCIA BARRIENTOS

TESORERO MUNICIPAL

C.A.E. SERGIO ANDRÉS ARANDAS RAMIRO

SINDICO MUNICIPAL /COMISION DE HACIENDA

C. KARLA DANIELA CASTILLO BALDERAS

CONTRALOR MUNICIPAL

C. CRISTINA VARGAS VAZQUEZ

000041



MUNICIPIO DE ALDAMA, TAMAULIPAS
Bienes Disponibles para su Transformación (Inventarios)
Al 31 de Diciembre de 2021



Cuenta	Descripción	Importe
<p>Al 31 de Diciembre del 2021 el municipio de Aldama, Tamaulipas no contaba con inventarios.</p>		

"Bajo protesta de decir verdad declaramos que los Estados Financieros y sus notas, son razonablemente correctos y son responsabilidad del emisor"

PRESIDENTE MUNICIPAL

DR. ALEJANDRO GARCÍA BARRIENTOS



TESORERO MUNICIPAL

L. A. SERGIO ANDRÉS ARANDA RAMIRO



SINDICO MUNICIPAL/COMISION DE
HACIENDA

C. KARLA DANIELA CASTILLO
BALDERAS



CONTRALOR MUNICIPAL

C. CRISTINA VARGAS VAZQUEZ



000042

SECRETARIA DE ECONOMIA
ESTADO DE TEXAS
SECRETARIA DE ECONOMIA

SIN TEXTO





MUNICIPIO DE ALDAMA, TAMAULIPAS
Almacén y método de valuación
Al 31 de Diciembre de 2021



NO APLICA

"Bajo protesta de decir verdad declaramos que los Estados Financieros y sus notas, son razonablemente correctos y son responsabilidad del emisor"

PRESIDENTE MUNICIPAL

DR. ALEJANDRO GARCIA BARRIENTOS



TESORERO MUNICIPAL

Sr. SERGIO ANDRES ARANDA RAMIRO



SINDICO MUNICIPAL/COMISION DE HACIENDA

C. KARLA DANIELA CASTILLO BALDERAS



CONTRALOR MUNICIPAL

C. CRISTINA VARGAS VAZQUEZ



000043

Faint header text at the top of the page, possibly containing a title or reference number.




Faint text located within the large rectangular border, possibly a date or a specific reference.

SIN TEXTO





MUNICIPIO DE ALDAMA, TAMAULIPAS
Inversiones Financieras a Largo Plazo
Al 31 de Diciembre de 2021



NO APLICA

"Bajo protesta de decir verdad declaramos que los Estados Financieros y sus notas, son razonablemente correctos y son responsabilidad del emisor"

PRESIDENTE MUNICIPAL


DR. ALEJANDRO GARCIA BARRIENTOS



TESORERO MUNICIPAL


DR. SERGIO ANDRES ARANDA RAMIRO



SINDICO MUNICIPAL/COMISION DE
HACIENDA


C. KARLA DANIELA CASTILLO BALDERAS



CONTRALOR MUNICIPAL


C. CRISTINA VARGAS VAZQUEZ



000044

SIN TEXTO



JA

JEE



Municipio de Aldama, Tamaulipas
Depreciación de Bienes Muebles e Inmuebles
Del 01 de Enero al 31 de Diciembre de 2021



Cuenta Contable	Concepto	% de depreciación anual	Depreciación del periodo	Depreciación acumulada	Estado Físico del Bien
1233-03-02-01-10-0001	Edificio Presidencia Municipal y Anexos	3.3%	\$ 35,151.00	\$ 210,905.96	Buenas Condiciones
1233-03-02-01-10-0002	Edificios De Turismo e Instituto de la mujer	3.3%	\$ 1,891.56	\$ 11,349.37	Buenas Condiciones
1233-03-02-02-03-00001	Biblioteca Municipal	3.3%	\$ 2,414.28	\$ 14,485.72	Buenas Condiciones
1233-03-02-02-03-00002	Museo de Historia Municipal	3.3%	\$ 2,894.52	\$ 17,367.11	Buenas Condiciones
1233-03-02-02-03-00003	Casa de la Cultura y CEDIF Col. Conitlucion	3.3%	\$ 7,005.90	\$ 33,628.29	Buenas Condiciones
1233-03-02-02-03-00004	AUDITORIO MUNICIPAL COL. LUIS CABALLERO	3.3%	\$ 296,075.40	\$ 1,184,301.62	Buenas Condiciones
1233-03-02-03-02-0002	Parque de Beisbol Efraim de Leija	3.3%	\$ 13,240.02	\$ 70,277.73	Buenas Condiciones
1233-03-02-03-02-0003	Gimnasio Unidad Deportiva	3.3%	\$ 26,726.31	\$ 142,341.83	Buenas Condiciones
1233-03-02-03-02-0004	Parque de Beisbol, Infraestructura Col. Conitlucion	3.3%	\$ 495.96	\$ 26,087.80	Buenas Condiciones
1233-03-02-03-03-0001	Plaza Bicentenario	3.3%	\$ 3,964.56	\$ 24,247.50	Buenas Condiciones
1233-03-02-04-09-0001	Baños Publicos	3.3%	\$ 164.49	\$ 5,639.09	Buenas Condiciones
1233-03-02-04-09-0002	Edificios de Seguridad Publica y Proteccion Civil	3.3%	\$ 12,498.54	\$ 61,120.77	Buenas Condiciones
1233-03-02-04-09-0003	Edificio del DIF	3.3%	\$ 4,699.95	\$ 34,783.93	Buenas Condiciones
1233-03-02-06-07-0001	Rastro Municipal	3.3%	\$ 989.73	\$ 2,206.13	Buenas Condiciones
1233-03-02-06-07-0002	Techumbre	3.3%	\$ 44,579.73	\$ 214,423.93	Buenas Condiciones
1233-03-02-06-07-0003	Taller Municipal	3.3%	\$ 8,688.25	\$ 2,214.76	Buenas Condiciones
1241-1-511-1-0001	Modulo Ejecutivo en chapa natural 1.8x2.3 c/libreria	10%	\$ 4,487.64	\$ 27,203.01	Buenas Condiciones
1241-1-511-1-0002	Esc. 120x60 mts C/Wengue Mod.Koko 2 Gav. Zamora	10%	\$ 312.12	\$ 2,149.95	Buenas Condiciones
1241-1-511-1-0003	Esc. 120x60 mts C/Wengue Mod.Koko 2 Gav. Zamora	10%	\$ 312.12	\$ 2,149.95	Buenas Condiciones
1241-1-511-1-0004	Esc. 120x60 mts C/Wengue Mod.Koko 2 Gav. Zamora	10%	\$ 312.12	\$ 2,403.79	Buenas Condiciones
1241-1-511-1-0005	Esc. 120x60 mts C/Wengue Mod.Koko 2 Gav. Zamora	10%	\$ 312.12	\$ 2,138.27	Buenas Condiciones
1241-1-511-1-0006	Esc. 120x60 mts C/Wengue Mod.Koko 2 Gav. Zamora	10%	\$ 312.12	\$ 2,138.27	Buenas Condiciones
1241-1-511-1-0007	Esc. 120x60 mts C/Wengue Mod.Koko 2 Gav. Zamora	10%	\$ 312.12	\$ 2,138.27	Buenas Condiciones
1241-1-511-1-0008	Esc. 120x60 mts C/Wengue Mod.Koko 2 Gav. Zamora	10%	\$ 312.12	\$ 2,138.27	Buenas Condiciones
1241-1-511-1-0009	Conj. Penin Bala 150x150mt. 2Gav Plus 28 C/Wengue	10%	\$ 449.40	\$ 2,952.18	Buenas Condiciones
1241-1-511-1-0010	Conj. Penin Bala 150x150mt. 2Gav Plus 28 C/Wengue	10%	\$ 449.40	\$ 2,952.18	Buenas Condiciones
1241-1-511-1-0011	Conj. Penin Bala 150x150mt. 2Gav Plus 28 C/Wengue	10%	\$ 449.40	\$ 2,952.18	Buenas Condiciones
1241-1-511-1-0012	Conj. Penin Bala 150x150mt. 2Gav Plus 28 C/Wengue	10%	\$ 449.40	\$ 2,952.18	Buenas Condiciones
1241-1-511-1-0013	Conj. Penin Bala 150x150mt. 2Gav Plus 28 C/Wengue	10%	\$ 449.40	\$ 2,696.42	Buenas Condiciones
1241-1-511-1-0014	Conj. Penin Bala 150x150mt. 2Gav Plus 28 C/Wengue	10%	\$ 449.40	\$ 2,696.42	Buenas Condiciones
1241-1-511-1-0015	Conj. Penin Bala 150x150mt. 2Gav Plus 28 C/Wengue	10%	\$ 449.40	\$ 2,696.42	Buenas Condiciones
1241-1-511-1-0016	CONJ. PENIN BALA 150X150 MT 2 GAV PLUS 28	10%	\$ 464.04	\$ 2,590.89	Buenas Condiciones
1241-1-511-1-0017	CONJ. PENIN BALA 150X150 MT 2 GAV PLUS 28	10%	\$ 464.04	\$ 2,590.89	Buenas Condiciones
1241-1-511-1-0018	ESCR 120X60MTS C/WENGUE MOD KOKO 2 GAV	10%	\$ 334.56	\$ 1,867.98	Buenas Condiciones
1241-1-511-1-0019	ESCR 120X60MTS C/WENGUE MOD KOKO 2 GAV	10%	\$ 334.56	\$ 1,867.98	Buenas Condiciones
1241-1-511-1-0020	ESCR 120X60MTS C/WENGUE MOD KOKO 2 GAV	10%	\$ 334.56	\$ 1,867.98	Buenas Condiciones
1241-1-511-1-0021	Escritorio Escuadra Secretarial 150 cms Caoba/Ne	10%	\$ 862.92	\$ 4,386.51	Buenas Condiciones
1241-1-511-1-0022	Escritorio Escuadra Secretarial 150 cms Caoba/Ne	10%	\$ 862.92	\$ 4,386.51	Buenas Condiciones
1241-1-511-1-0023	ESCRITORIO EN L EMPRENDEDOR	10%	\$ 530.88	\$ 2,388.96	Buenas Condiciones
1241-1-511-1-0024	Escritorio para PC de Madera con Fornica	10%	\$ 0.04	\$ 2,899.00	Buenas Condiciones
1241-1-511-1-0025	Escritorio para PC de Madera con Fornica	10%	\$ 0.04	\$ 2,899.00	Buenas Condiciones
1241-1-511-1-0026	Escritorio para PC de Madera con Fornica	10%	\$ 0.04	\$ 2,899.00	Buenas Condiciones
1241-1-511-1-0027	ESCRITORIO SECRETARIAL	10%	\$ 914.88	\$ 1,982.24	Buenas Condiciones
1241-1-511-1-0028	ESCR. MODULO L 150X150MT 2 GAV LAGUNA I	10%	\$ 448.56	\$ 1,270.65	Buenas Condiciones
1241-1-511-2-0001	Archivero Metalico color Negro	10%	\$ 415.80	\$ 2,217.62	Buenas Condiciones
1241-1-511-2-0002	Archivero Metalico color Negro	10%	\$ 415.80	\$ 2,217.62	Buenas Condiciones
1241-1-511-2-0003	Archivero Metalico color Negro	10%	\$ 415.80	\$ 2,217.62	Buenas Condiciones
1241-1-511-2-0004	Archivero Vert 4 Gav Wengue Zamofi Anaya	10%	\$ 796.56	\$ 4,248.33	Buenas Condiciones
1241-1-511-2-0005	Archivero Vert 4 Gav Wengue Zamofi Anaya	10%	\$ 398.28	\$ 2,124.17	Buenas Condiciones
1241-1-511-2-0006	Archivero Vert 4 Gav Wengue Zamofi Anaya	10%	\$ 398.28	\$ 2,124.17	Buenas Condiciones
1241-1-511-2-0007	Archivero Vert 4 Gav Wengue Zamofi Anaya	10%	\$ 398.28	\$ 2,124.17	Buenas Condiciones
1241-1-511-2-0008	Archivero Vert 4 Gav Wengue Zamofi Anaya	10%	\$ 398.28	\$ 2,124.17	Buenas Condiciones
1241-1-511-2-0010	LIB ALTO WENGUE LA3919 190X30X90 MTS ZAMORA	10%	\$ 383.64	\$ 1,886.25	Buenas Condiciones
1241-1-511-2-0011	LIB ALTO WENGUE LA3919 190X30X90 MTS ZAMORA	10%	\$ 383.64	\$ 1,886.25	Buenas Condiciones
1241-1-511-2-0012	LIB ALTO WENGUE LA3919 190X30X90 MTS ZAMORA	10%	\$ 383.64	\$ 1,886.25	Buenas Condiciones
1241-1-511-2-0013	LIB ALTO WENGUE LA3919 190X30X90 MTS ZAMORA	10%	\$ 383.64	\$ 1,886.25	Buenas Condiciones
1241-1-511-2-0014	ARCHIVERO METALICO	10%	\$ 1,024.20	\$ 2,731.20	Buenas Condiciones
1241-1-511-3-0001	Lote de sillas Bistrot Resort	10%	\$ 3,416.55	\$ 34,176.00	Buenas Condiciones
1241-1-511-3-0002	BANCA DE 2 PLAZAS TAPIZ AVELLANA COCOA	10%	\$ 358.86	\$ 2,054.53	Buenas Condiciones
1241-1-511-3-0003	Silla ejecutiva	10%	\$ 869.72	\$ 3,479.00	Buenas Condiciones
1241-1-511-3-0004	Silla ejecutiva	10%	\$ 869.72	\$ 3,479.00	Buenas Condiciones
1241-1-511-3-0005	SILLA TIPO SECRETARIAL	10%	\$ 324.76	\$ 1,949.00	Buenas Condiciones
1241-1-511-4-0001	Sillon Ejecutivo Doll Chocolate AB2012 Cromado A	10%	\$ 329.61	\$ 3,303.84	Buenas Condiciones
1241-1-511-4-0002	Sillon Ejecutivo Doll Chocolate AB2012 Cromado A	10%	\$ 329.61	\$ 3,303.84	Buenas Condiciones

SIN TEXTO



1241-1-511-4-0003	Sillon Ejecutivo Doll Chocolate AB2012 Cromado A	10%	\$	329.61	\$	3,303.84	Buenas Condiciones
1241-1-511-4-0004	Sillon Ejecutivo Doll Chocolate AB2012 Cromado A	10%	\$	329.61	\$	3,303.84	Buenas Condiciones
1241-1-511-4-0005	Sillon Ejecutivo Doll Chocolate AB2012 Cromado A	10%	\$	329.61	\$	3,303.84	Buenas Condiciones
1241-1-511-4-0006	Sillon Ejecutivo Doll Chocolate AB2012 Cromado A	10%	\$	329.61	\$	3,303.84	Buenas Condiciones
1241-1-511-4-0007	Sillon Ejecutivo Doll Chocolate AB2012 Cromado A	10%	\$	329.60	\$	3,303.83	Buenas Condiciones
1241-1-511-4-0008	SILLA SEC T/AVELLANA COC. A116 BASE CROM	10%	\$	282.81	\$	1,619.98	Buenas Condiciones
1241-1-511-4-0009	SILLA SEC T/AVELLANA COC. A116 BASE CROM	10%	\$	282.81	\$	1,619.98	Buenas Condiciones
1241-1-511-4-0010	SILLA SEC T/AVELLANA COC. A116 BASE CROM	10%	\$	282.81	\$	1,619.98	Buenas Condiciones
1241-1-511-4-0011	SILLA SEC T/AVELLANA COC. A116 BASE CROM	10%	\$	282.81	\$	1,619.98	Buenas Condiciones
1241-1-511-4-0012	SILLA SEC T/AVELLANA COC. A116 BASE CROM	10%	\$	282.81	\$	1,619.98	Buenas Condiciones
1241-1-511-4-0013	SILLA SEC T/AVELLANA COC. A116 BASE CROM	10%	\$	282.81	\$	1,619.98	Buenas Condiciones
1241-1-511-4-0014	SILLA CAJERO C/ARO Y BASE CROMADA A125	10%	\$	349.02	\$	2,000.09	Buenas Condiciones
1241-1-511-4-0015	SILLON EJECUTIVO EN TELA NARANJA MOD. A	10%	\$	1,651.32	\$	6,330.06	Buenas Condiciones
1241-1-511-4-0016	SILLONES EJECUTIVOS EN TELA NARANJA MO	10%	\$	865.38	\$	3,317.29	Buenas Condiciones
1241-1-511-4-0017	SILLONES EJECUTIVOS EN TELA NARANJA MO	10%	\$	865.46	\$	3,317.37	Buenas Condiciones
1241-1-511-4-0018	SILLONES EJECUTIVOS EN TELA NARANJA MO	10%	\$	865.46	\$	3,317.37	Buenas Condiciones
1241-1-511-4-0019	SILLONES EJECUTIVOS EN TELA NARANJA MO	10%	\$	865.46	\$	3,317.37	Buenas Condiciones
1241-1-511-4-0020	SILLONES EJECUTIVOS EN TELA NARANJA MO	10%	\$	865.46	\$	3,317.37	Buenas Condiciones
1241-1-511-4-0021	SILLONES EJECUTIVOS EN TELA NARANJA MO	10%	\$	865.46	\$	3,317.37	Buenas Condiciones
1241-1-511-4-0022	SILLONES EJECUTIVOS EN TELA NARANJA MO	10%	\$	865.46	\$	3,317.37	Buenas Condiciones
1241-1-511-4-0023	SILLONES EJECUTIVOS EN TELA NARANJA MO	10%	\$	865.46	\$	3,317.37	Buenas Condiciones
1241-1-511-4-0024	SILLONES EJECUTIVOS EN TELA NARANJA MO	10%	\$	865.46	\$	3,317.37	Buenas Condiciones
1241-1-511-4-0025	SILLONES EJECUTIVOS EN TELA NARANJA MO	10%	\$	865.46	\$	3,317.37	Buenas Condiciones
1241-1-511-4-0026	SILLONES EJECUTIVOS EN TELA NARANJA MO	10%	\$	865.46	\$	3,317.37	Buenas Condiciones
1241-1-511-4-0027	SILLONES EJECUTIVOS EN TELA NARANJA MO	10%	\$	865.46	\$	3,317.37	Buenas Condiciones
1241-1-511-4-0028	SILLON EJECUTIVO MUNICH SENSAP. CHOCOL	10%	\$	1,207.32	\$	2,515.16	Buenas Condiciones
1241-1-511-5-0001	Lote Mesas Plegables 2.44 Mts	10%	\$	530.70	\$	5,314.54	Buenas Condiciones
1241-1-511-5-0002	Mesa de Juntas Metalica 1.50 x.75 CMS	10%	\$	835.20	\$	4,245.60	Buenas Condiciones
1241-1-511-5-0003	Mesa de Juntas Metalica 1.50 x.75 CMS	10%	\$	835.20	\$	4,245.60	Buenas Condiciones
1241-1-511-5-0004	Mesa de Madera Reforzada 90 x 90 x 2 Mts	10%	\$	974.16	\$	1,623.60	Buenas Condiciones
1241-1-511-6-0001	TELEVISION DE 40 PULGADAS	10%	\$	2,517.00	\$	6,712.00	Buenas Condiciones
1241-1-511-6-0002	SOPORTE DE 26 A 42 PULGADAS BRAZO MOVI	10%	\$	138.00	\$	1,389.00	Buenas Condiciones
1241-1-511-6-0003	TELEVISION SMART HD LED 32 QUASAR	10%	\$	1,587.00	\$	4,232.00	Buenas Condiciones
1241-1-511-6-0004	TELEVISION HISENSE 50 4K UHD SMART TV	10%	\$	3,429.72	\$	6,002.01	Buenas Condiciones
1241-1-511-6-0005	SOPORTE BRAZO DOBLE MOVIMIENTO ARTICU	10%	\$	397.22	\$	1,589.00	Buenas Condiciones
1241-2-512-1-0001	Sala Karla 3-2-1	10%	\$	1,654.20	\$	7,995.30	Buenas Condiciones
1241-3-515-1-0001	Computadora Proteus	33.3%	\$	497.43	\$	4,984.10	Buenas Condiciones
1241-3-515-1-0002	Computadora Proteus Celeron	33.3%	\$	368.75	\$	3,698.00	Buenas Condiciones
1241-3-515-1-0003	Computadora Laptop Marca Hp Pavillion	33.3%	\$	772.83	\$	7,738.10	Buenas Condiciones
1241-3-515-1-0004	Computadora Proteus Celeron	33.3%	\$	368.75	\$	3,698.00	Buenas Condiciones
1241-3-515-1-0005	Computadora Silver Max Celeron	33.3%	\$	448.75	\$	4,498.00	Buenas Condiciones
1241-3-515-1-0006	Computadora Proteus Celeron	33.3%	\$	497.43	\$	4,984.10	Buenas Condiciones
1241-3-515-1-0007	Computadora Proteus	33.3%	\$	497.43	\$	4,984.10	Buenas Condiciones
1241-3-515-1-0008	Computadora Proteus	33.3%	\$	368.75	\$	3,698.00	Buenas Condiciones
1241-3-515-1-0009	Computadora Desktop Leno	33.3%	\$	520.07	\$	5,208.50	Buenas Condiciones
1241-3-515-1-0010	Computadora Desktop Ace	33.3%	\$	439.90	\$	4,407.60	Buenas Condiciones
1241-3-515-1-0011	Computadora Silver Max Celeron	33.3%	\$	386.78	\$	3,877.45	Buenas Condiciones
1241-3-515-1-0012	Computadora Silver Max Celeron	33.3%	\$	448.76	\$	4,498.01	Buenas Condiciones
1241-3-515-1-0013	Computadora Proteus	33.3%	\$	497.43	\$	4,984.10	Buenas Condiciones
1241-3-515-1-0014	Computadora Silver Max Celeron	33.3%	\$	448.75	\$	4,498.00	Buenas Condiciones
1241-3-515-1-0015	Computadora Proteus	33.3%	\$	568.75	\$	5,698.00	Buenas Condiciones
1241-3-515-1-0016	Desktop Hp Pavillion Con Monitor	33.3%	\$	1,598.80	\$	15,997.00	Buenas Condiciones
1241-3-515-1-0017	Desktop Hp Pavillion Con Monitor	33.3%	\$	1,598.80	\$	15,997.00	Buenas Condiciones
1241-3-515-1-0018	Desktop Hp Pavillion Con Monitor	33.3%	\$	1,598.80	\$	15,997.00	Buenas Condiciones
1241-3-515-1-0019	Desktop Hp Pavillion Con Monitor	33.3%	\$	1,598.80	\$	15,997.00	Buenas Condiciones
1241-3-515-1-0020	Desktop Hp Pavillion Con Monitor	33.3%	\$	1,598.80	\$	15,997.00	Buenas Condiciones
1241-3-515-1-0021	Desktop Hp Pavillion Con Monitor	33.3%	\$	1,598.80	\$	15,997.00	Buenas Condiciones
1241-3-515-1-0022	Desktop Hp Pavillion Con Monitor	33.3%	\$	1,598.80	\$	15,997.00	Buenas Condiciones
1241-3-515-1-0023	Desktop Hp Pavillion Con Monitor	33.3%	\$	1,598.80	\$	15,997.00	Buenas Condiciones
1241-3-515-1-0024	Computadora Proteus Beta Corei3 4Gb /500Gb sir	33.3%	\$	578.75	\$	5,798.00	Buenas Condiciones
1241-3-515-1-0025	Computadora Proteus Beta Corei3 4Gb /500Gb sir	33.3%	\$	578.75	\$	5,798.00	Buenas Condiciones
1241-3-515-1-0026	Computadora Proteus Beta Corei3 4Gb /500Gb sir	33.3%	\$	578.75	\$	5,798.00	Buenas Condiciones
1241-3-515-1-0027	Cpu Proteus	33.3%	\$	497.43	\$	4,984.10	Buenas Condiciones
1241-3-515-1-0028	Desktop Hp Pavillion Con Monitor	33.3%	\$	1,128.75	\$	11,298.00	Buenas Condiciones
1241-3-515-1-0029	Disco duro Externo A- Data Con Capacidades De	33.3%	\$	338.75	\$	3,398.00	Buenas Condiciones
1241-3-515-1-0030	LAPTOP INSPIROR 15 7559 INTEL C7 8G 1T W1	33.3%	\$	4,717.70	\$	26,963.00	Buenas Condiciones
1241-3-515-1-0031	LAPTOP INSPIROR 15 7559 INTEL C7 8G 1T W1	33.3%	\$	4,717.70	\$	26,963.00	Buenas Condiciones
1241-3-515-1-0032	DESKTOP XPS 8900 DELL INTEL COREI5 8GB 1	33.3%	\$	5,101.30	\$	29,155.00	Buenas Condiciones
1241-3-515-1-0033	DESKTOP DELL INSPIRON 3647 INTEL COREI5	33.3%	\$	2,903.65	\$	16,597.00	Buenas Condiciones



SIN TEXTO



1241-3-515-1-0034	DESKTOP DELL INSPIRON 3647 INTEL COREI5	33.3%	\$	2,903.65	\$	16,597.00	Buenas Condiciones
1241-3-515-1-0035	DESKTOP DELL INSPIRON 3647 INTEL COREI5	33.3%	\$	2,903.65	\$	16,597.00	Buenas Condiciones
1241-3-515-1-0036	DESKTOP DELL INSPIRON 3647 INTEL COREI5	33.3%	\$	2,903.65	\$	16,597.00	Buenas Condiciones
1241-3-515-1-0037	DESKTOP DELL INSPIRON 3647 INTEL COREI5	33.3%	\$	2,903.65	\$	16,597.00	Buenas Condiciones
1241-3-515-1-0038	DESKTOP DELL INSPIRON 3647 INTEL COREI5	33.3%	\$	2,903.65	\$	16,597.00	Buenas Condiciones
1241-3-515-1-0039	DESKTOP DELL INSPIRON 3250 Y MONITOR DE	33.3%	\$	2,810.40	\$	12,646.71	Buenas Condiciones
1241-3-515-1-0040	DESKTOP DEL INSPIRON 3647 Y MONITOR DEL	33.3%	\$	2,645.84	\$	12,289.82	Buenas Condiciones
1241-3-515-1-0041	DESKTOP AIO PAVILON 22 3102LA INTEL PENTI	33.3%	\$	2,007.96	\$	8,366.50	Buenas Condiciones
1241-3-515-1-0042	DESKTOP AIO PAVILON 22 3102LA INTEL PENTI	33.3%	\$	2,007.96	\$	8,366.50	Buenas Condiciones
1241-3-515-1-0043	DESKTOP AIO PAVILON 22 3102LA INTEL PENTI	33.3%	\$	2,007.96	\$	8,366.50	Buenas Condiciones
1241-3-515-1-0044	DESKTOP AIO PAVILON 22 3102LA INTEL PENTI	33.3%	\$	2,007.96	\$	8,366.50	Buenas Condiciones
1241-3-515-1-0045	HP PROLIANT ML110 GEN9 INTEL XEON E5-260	33.3%	\$	5,771.88	\$	21,644.26	Buenas Condiciones
1241-3-515-1-0046	DELL INSPIRON 15 SERIE 5000 INTEL CORE I7	33.3%	\$	5,033.52	\$	20,227.39	Buenas Condiciones
1241-3-515-1-0047	COMPUTADORA HP280G2 GABINETE SFF CON	33.3%	\$	2,455.80	\$	9,004.60	Buenas Condiciones
1241-3-515-1-0048	PC DE ESCRITORIO DELTA 1.G GHZ (MAX 2.8 6	33.3%	\$	1,159.80	\$	3,286.10	Buenas Condiciones
1241-3-515-1-0049	PC DE ESCRITORIO DELTA 1.G GHZ (MAX 2.8 6	33.3%	\$	1,159.80	\$	3,286.10	Buenas Condiciones
1241-3-515-1-0050	MONITORES LED HDMI /VEGA (920 X1080)	33.3%	\$	463.80	\$	1,314.10	Buenas Condiciones
1241-3-515-1-0051	MONITORES LED HDMI/VEGA (920 X1080)	33.3%	\$	463.80	\$	1,314.10	Buenas Condiciones
1241-3-515-1-0052	COMPUTADORA ACER ASPIRE 4GB HARD DISH	33.3%	\$	9,416.18	\$	22,599.00	Buenas Condiciones
1241-3-515-1-0053	COMPUTADORA DE ESCRITORIO HP ELITEDES	33.3%	\$	9,463.18	\$	22,711.80	Buenas Condiciones
1241-3-515-2-0001	Impresora de matriz de puntos	33.3%	\$	430.05	\$	4,308.48	Buenas Condiciones
1241-3-515-2-0002	Impresora de Matriz Epson	33.3%	\$	558.75	\$	5,598.00	Buenas Condiciones
1241-3-515-2-0003	Impresora de Matriz de Puntos marca Epson Colo	33.3%	\$	328.76	\$	3,298.01	Buenas Condiciones
1241-3-515-2-0004	Impresora Laser Jet Pro	33.3%	\$	249.00	\$	2,499.00	Buenas Condiciones
1241-3-515-2-0005	Impresora Multifuncional	33.3%	\$	358.75	\$	3,598.00	Buenas Condiciones
1241-3-515-2-0006	Multifuncional Office Jet Pro Hp Color Negro	33.3%	\$	288.75	\$	2,898.00	Buenas Condiciones
1241-3-515-2-0007	Impresora Multifuncional	33.3%	\$	318.75	\$	3,198.00	Buenas Condiciones
1241-3-515-2-0008	Multifuncional Office Jet Pro Hp 8600a Plus	33.3%	\$	288.75	\$	2,898.00	Buenas Condiciones
1241-3-515-2-0009	Multifuncional Color Negro Marca Epson	33.3%	\$	387.51	\$	3,885.37	Buenas Condiciones
1241-3-515-2-0010	Impresora Multifuncional	33.3%	\$	348.75	\$	3,498.00	Buenas Condiciones
1241-3-515-2-0011	Impresora Xp 201	33.3%	\$	333.18	\$	3,338.64	Buenas Condiciones
1241-3-515-2-0012	Impresora Hp Laserjet Pro 400 Color	33.3%	\$	658.75	\$	6,598.00	Buenas Condiciones
1241-3-515-2-0013	Hp Scanjet Pro 3000 S2	33.3%	\$	648.76	\$	6,498.01	Buenas Condiciones
1241-3-515-2-0014	Hp Scanjet Pro 3000 S2	33.3%	\$	648.76	\$	6,498.01	Buenas Condiciones
1241-3-515-2-0015	Hp Scanjet Pro 3000 S2	33.3%	\$	648.76	\$	6,498.01	Buenas Condiciones
1241-3-515-2-0016	Miniprinter Epson T88V	33.3%	\$	693.70	\$	5,344.00	Buenas Condiciones
1241-3-515-2-0017	L2737A#BGJ-HP SCANEJET PRO300 S2 SHEET	33.3%	\$	1,288.28	\$	7,365.26	Buenas Condiciones
1241-3-515-2-0018	IMPRESORA HP LASERJET 1102W LASER EN B	33.3%	\$	226.17	\$	1,298.00	Buenas Condiciones
1241-3-515-2-0019	IMPRESORA HP LASERJET 1102W LASER EN B	33.3%	\$	226.17	\$	1,298.00	Buenas Condiciones
1241-3-515-2-0020	IMPRESORA HP LASERJET 1102W LASER EN B	33.3%	\$	226.17	\$	1,298.00	Buenas Condiciones
1241-3-515-2-0021	IMPRESORA HP LASERJET 1102W LASER EN B	33.3%	\$	226.17	\$	1,298.00	Buenas Condiciones
1241-3-515-2-0022	PLOTTER HP DESIGNJET T520 914MM 36IN ME	33.3%	\$	4,523.16	\$	25,254.29	Buenas Condiciones
1241-3-515-2-0023	Multifuncional Epson Eco Tank L375 Impresora Co	33.3%	\$	719.78	\$	3,658.78	Buenas Condiciones
1241-3-515-2-0024	IMPRESORA FOTOGRAFICA EPSON ECOTANK	33.3%	\$	1,133.76	\$	5,479.84	Buenas Condiciones
1241-3-515-2-0025	IMPRESORA DE INYECCION A COLOR EPSON E	33.3%	\$	557.88	\$	2,510.37	Buenas Condiciones
1241-3-515-2-0026	IMPRESORA EPRINT DE FORMATO ANCHO HP	33.3%	\$	268.95	\$	2,697.99	Buenas Condiciones
1241-3-515-2-0027	IMPRESORA EPSON L171 ECOTAUR WIFI	33.3%	\$	1,028.67	\$	6,497.32	Buenas Condiciones
1241-3-515-2-0028	IMPRESORA EPSON LG 171 ECOTAUR WIFI	33.3%	\$	1,028.67	\$	6,497.32	Buenas Condiciones
1241-3-515-2-0029	IMPRESORA EPSON LG171 ECOTAUR WIFI	33.3%	\$	1,028.67	\$	6,497.32	Buenas Condiciones
1241-3-515-2-0030	IMPRESORA EPSON LG 171 ECOTAUR WIFI	33.3%	\$	1,028.67	\$	6,497.32	Buenas Condiciones
1241-3-515-2-0031	IMPRESORA EPSON LG 171 ECOTAUR WIFI	33.3%	\$	1,028.67	\$	6,497.32	Buenas Condiciones
1241-3-515-2-0032	IMPRESORA EPSON LG 171 ECOTAUR WIFI	33.3%	\$	3,789.92	\$	6,497.32	Buenas Condiciones
1241-3-515-2-0033	MULTIFUNCIONAL L4150	33.3%	\$	1,916.18	\$	4,599.00	Buenas Condiciones
1241-3-515-2-0034	MULTIFUNCIONAL L4150	33.3%	\$	1,916.19	\$	4,599.01	Buenas Condiciones
1241-3-515-2-0035	IMPRESORA MULTIFUNCIONAL A COLOR MAR	33.3%	\$	716.50	\$	4,299.00	Buenas Condiciones
1241-3-515-2-0036	IMPRESORA EPSON L31110	33.3%	\$	1,899.48	\$	3,798.97	Buenas Condiciones
1241-3-515-2-0037	IMPRESORA EPSON L31110	33.3%	\$	1,899.48	\$	3,798.97	Buenas Condiciones
1241-3-515-2-0038	IMPRESORA HP LASER JET PRO M203WDW N	33.3%	\$	1,899.00	\$	3,323.25	Buenas Condiciones
1241-3-515-2-0039	IMPRESORA HP LASER JET PRO M203WDW N	33.3%	\$	1,899.00	\$	3,323.25	Buenas Condiciones
1241-3-515-2-0040	Multifuncional EPSON L3150	33.3%	\$	3,281.04	\$	4,101.30	Buenas Condiciones
1241-3-515-2-0041	Multifuncional EPSON L6190	33.3%	\$	4,323.36	\$	5,404.20	Buenas Condiciones
1241-3-515-2-0042	MULTIFUNCIONAL	33.0%	\$	1,367.10	\$	1,913.94	Buenas Condiciones
1241-3-515-2-0043	Multifuncional	33.3%	\$	2,035.53	\$	2,035.53	Buenas Condiciones
1241-3-515-2-0044	Multifuncional	33.3%	\$	2,035.53	\$	2,035.53	Buenas Condiciones
1241-3-515-3-0001	No-Break Marca Koblenz	33.3%	\$	328.76	\$	3,298.01	Buenas Condiciones
1241-3-515-3-0002	No-Break Koblenz 2000va/1200w con regulador B	33.3%	\$	758.66	\$	3,998.00	Buenas Condiciones
1241-3-515-3-0003	No Break Koblenz 13507-usb/R, 7 Contactos, 4 R	33.3%	\$	593.88	\$	2,474.36	Buenas Condiciones
1241-3-515-3-0004	DISCO DURO HPE 2TB 6G 7.2K RPM SATA	33.3%	\$	970.92	\$	3,072.58	Buenas Condiciones
1241-3-515-3-0005	DISCO DURO PORTATIL ADATA DASHDRIVE HV	33.3%	\$	521.88	\$	1,957.05	Buenas Condiciones



SIN TEXTO



1241-3-515-3-0006	NO BREAK CDP RSMART 1010 1000 VA 500 WA	33.3%	\$	373.20	\$	1,368.40	Buenas Condiciones
1241-9-519-1-0001	Refrigerador 12p	10%	\$	478.00	\$	4,789.00	Buenas Condiciones
1241-9-519-1-0002	Blackberry Negro	10%	\$	464.53	\$	4,654.00	Buenas Condiciones
1241-9-519-1-0003	Podium de Acrilico	10%	\$	927.00	\$	9,279.00	Buenas Condiciones
1241-9-519-1-0004	Proyector Benq	10%	\$	520.83	\$	5,218.10	Buenas Condiciones
1241-9-519-1-0005	Blackberry Lite Q10 Color Blanco	10%	\$	1,072.93	\$	10,738.00	Buenas Condiciones
1241-9-519-1-0006	Telcel Samsung	10%	\$	1,154.93	\$	11,558.00	Buenas Condiciones
1241-9-519-1-0007	Frigobar Color Blanco	10%	\$	318.00	\$	3,189.00	Buenas Condiciones
1241-9-519-1-0008	Sistema de Audio Portatil Profesional de Audio de 2	10%	\$	1,082.48	\$	6,189.00	Buenas Condiciones
1241-9-519-1-0009	RADIO KENWOOD MODELO NX-240	10%	-\$	63.69	\$	5,014.62	Buenas Condiciones
1241-9-519-1-0010	RADIO KENWOOD MODELO NX-240	10%	-\$	63.69	\$	5,014.62	Buenas Condiciones
1241-9-519-1-0011	RADIO KENWOOD MODELO NX-240	10%	-\$	63.69	\$	5,014.62	Buenas Condiciones
1241-9-519-1-0012	RADIO KENWOOD MODELO NX-240	10%	-\$	63.69	\$	5,014.62	Buenas Condiciones
1241-9-519-1-0013	SRT09JXSG SIL REFRIGERADOR DE 9 PIES SIL	10%	\$	1,204.20	\$	5,418.90	Buenas Condiciones
1241-9-519-1-0014	SISTEMA DE CIRCUITO CERRADO TV	10%	\$	27,027.84	\$	56,308.00	Buenas Condiciones
1241-9-519-1-0015	Sistema de Circuito Cerrado de Tv Enero 20	10%	\$	29,753.11	\$	74,382.67	Buenas Condiciones
1241-9-519-1-0016	Sistema de Circuito Cerrado	10%	\$	42,422.27	\$	68,936.21	Buenas Condiciones
1241-9-519-1-0017	Sistema de Circuito Cerrado	10%	\$	26,513.74	\$	43,084.79	Buenas Condiciones
1241-9-519-1-0018	MESA PLEGABLE 1.82 METROS LIFETIME TIPO	10%	\$	4,795.32	\$	7,193.00	Buenas Condiciones
1241-9-519-1-0019	MESA PLEGABLE 2.44 M	10%	\$	1,445.28	\$	2,167.96	Buenas Condiciones
1241-9-519-1-0020	MESA REDONDA PLEGABLE 1.22 METROS	10%	\$	998.72	\$	1,498.04	Buenas Condiciones
1241-9-519-1-0021	FRIGOBAR 4P3 NEGRO PUERTA CRISTAL	10%	\$	3,811.82	\$	4,158.35	Buenas Condiciones
1241-9-519-1-0022	Contadora de Billetes de Alta Velocidad	10%	\$	5,488.94	\$	5,488.94	Buenas Condiciones
1242-3-523-1-0001	Camara Digital Marca Nikon D3200	33.3%	\$	838.93	\$	8,398.00	Buenas Condiciones
1242-3-523-1-0002	Camara Digital Canon Poershot SX410 IS en color	33.3%	\$	440.51	\$	4,413.96	Buenas Condiciones
1242-3-523-1-0003	Camara Digital Canon Poershot SX410 IS en color	33.3%	\$	440.51	\$	4,413.96	Buenas Condiciones
1242-3-523-1-0004	Camara Digital Canon Poershot SX410 IS en color	33.3%	\$	440.51	\$	4,413.96	Buenas Condiciones
1242-3-523-1-0005	Camara Digital Canon Poershot SX710 HS 20.3MP	33.3%	\$	586.95	\$	5,878.91	Buenas Condiciones
1242-3-523-1-0006	Camara Digital Canon Poershot SX710 HS 20.3MP	33.3%	\$	586.95	\$	5,878.91	Buenas Condiciones
1242-3-523-1-0007	Camara Digital Canon EOS REBEL TS6 18-135mm	33.3%	\$	1,889.00	\$	18,899.00	Buenas Condiciones
1242-3-523-1-0008	Camara Digital Canon Poershot SX60 HS 16MPX	33.3%	\$	703.94	\$	7,049.00	Buenas Condiciones
1242-3-523-1-0009	CIRCUITO CERRADO DE VIGILANCIA	33.3%	\$	548.93	\$	5,498.00	Buenas Condiciones
1242-3-523-1-0010	CAMARA NIKON D3500 18-55MM/CAS	33.3%	\$	2,187.13	\$	10,498.30	Buenas Condiciones
1242-3-523-2-0001	Videocamara Canon XA10 En color Negro Mem Int	33.3%	\$	2,404.00	\$	24,049.00	Buenas Condiciones
1242-9-529-1-0001	Toldo Con Paredes	20%	\$	368.80	\$	3,696.66	Buenas Condiciones
1242-9-529-1-0002	Toldo Con Paredes	20%	\$	368.80	\$	3,696.66	Buenas Condiciones
1242-9-529-1-0003	Toldo Con Paredes	20%	\$	459.29	\$	4,601.47	Buenas Condiciones
1242-9-529-1-0004	Toldo Con Paredes	20%	\$	459.30	\$	4,601.48	Buenas Condiciones
1243-1-531-1-0001	CILINDRO M3454LT ALUMINIO WESPX 5406-1	20%	\$	1,201.28	\$	5,769.06	Buenas Condiciones
1244-1-541-1-0001	Ford Pick Up Color Blanco 1984	20%	\$	3,918.06	\$	24,999.00	Buenas Condiciones
1244-1-541-1-0002	Chevrolet Pick Up Color Blanco1984	20%	\$	2,499.00	\$	24,999.00	Buenas Condiciones
1244-1-541-1-0003	Ford Pick Up Color Blanco 1998	20%	\$	3,499.00	\$	34,999.00	Buenas Condiciones
1244-1-541-1-0004	Dodge Pick Up 2500 Color Blanco 20008	20%	\$	5,999.00	\$	59,999.00	Buenas Condiciones
1244-1-541-1-0005	GMC Suburban Color Rojo 1998	20%	\$	5,499.00	\$	54,999.00	Buenas Condiciones
1244-1-541-1-0006	Chevrolet Silverado color Blanc 2014	20%	\$	31,529.00	\$	315,299.00	Buenas Condiciones
1244-1-541-1-0007	Chevrolet Silverado Color Blanco 2014	20%	\$	31,529.00	\$	315,299.00	Buenas Condiciones
1244-1-541-1-0008	Chevrolet Aveo Color Blanco 2014	20%	\$	13,989.00	\$	139,899.00	Buenas Condiciones
1244-1-541-1-0009	Ford Mondeo Color Arena 2001	20%	\$	1,999.00	\$	19,999.00	Buenas Condiciones
1244-1-541-1-0010	Chevrolet Suburban Color Blanco 2008	20%	\$	11,999.00	\$	119,999.00	Buenas Condiciones
1244-1-541-1-0011	Ford Lobo Color Verde	20%	\$	5,999.00	\$	59,999.00	Buenas Condiciones
1244-1-541-1-0012	Chevrolet Pick Up Color Blanco 1999	20%	\$	2,999.00	\$	29,999.00	Buenas Condiciones
1244-1-541-1-0013	Chevrolet Suburban Color Gris 1999	20%	\$	3,999.00	\$	39,999.00	Buenas Condiciones
1244-1-541-1-0014	Chevrolet Pick up Tornado Color Blanco 2009	20%	\$	2,999.00	\$	29,999.00	Buenas Condiciones
1244-1-541-1-0015	Chevrolet Silverado Color Blanco 2005	20%	\$	4,499.00	\$	44,999.00	Buenas Condiciones
1244-1-541-1-0016	Chevrolet Van Ambulancia Color Blanco 2010	20%	\$	14,999.00	\$	149,999.00	Buenas Condiciones
1244-1-541-1-0017	Peugeot minivan Furgon Color Blanco 2012	20%	\$	5,999.00	\$	59,999.00	Buenas Condiciones
1244-1-541-1-0018	Peugeot Compacto Color Blanco 2012	20%	\$	8,999.00	\$	89,999.00	Buenas Condiciones
1244-1-541-1-0019	Chevrolet Silverado 3500 Color Blanco	20%	\$	9,499.00	\$	94,999.00	Buenas Condiciones
1244-1-541-1-0020	Ford Lobo Color Rojo 2006	20%	\$	9,999.00	\$	99,999.00	Buenas Condiciones
1244-1-541-1-0021	JETTA TRENDLINE AUTOMATICO BLANCO 2017	20%	\$	53,458.20	\$	253,926.45	Buenas Condiciones
1244-1-541-1-0022	TOYOTA AVANZA LE AT SERIE MHKMF53F8HK0	20%	\$	42,210.00	\$	158,287.50	Buenas Condiciones
1244-1-541-1-0023	NP300 FRONTIER XE TM AC P SEG 6 VEL	20%	\$	68,979.84	\$	195,442.88	Buenas Condiciones
1244-1-541-1-0024	NP TRESCIENTOS FRONTIER LE TM AC SEIS V	20%	\$	69,999.84	\$	128,332.96	Buenas Condiciones
1244-1-541-1-0025	RAM 400 MOTOR 5.7 4X2 MANUAL MODELO 20	20%	\$	76,999.80	\$	89,833.10	Buenas Condiciones
1244-1-541-1-0026	NISSAN VERSA ADVANT COLOR PLATA MODE	20%	\$	31,319.76	\$	33,929.74	Buenas Condiciones
1244-1-541-2-0001	Kenworth Camion Color Rojo 1983	20%	\$	10,999.00	\$	109,999.00	Buenas Condiciones
1244-1-541-2-0002	Kenworth Camion Color Rojo 1983	20%	\$	20,999.00	\$	209,999.00	Buenas Condiciones
1244-1-541-2-0003	Caterpillar Motoconformadora Color Amarillo	20%	\$	6,999.00	\$	69,999.00	Buenas Condiciones
1244-1-541-2-0004	International Camion Color Blanco 2007	20%	\$	13,999.00	\$	139,999.00	Buenas Condiciones



SIN TEXTO



1244-1-541-2-0005	Dina Camion De volteo Color Blanco 1988	20%	\$ 5,999.00	\$ 59,999.00	Buenas Condiciones
1244-1-541-2-0006	Chevrolet Camion Kodiak Color blanco 20007	20%	\$ 16,999.00	\$ 169,999.00	Buenas Condiciones
1244-1-541-2-0007	Chevrolet Camion Kodiak Color blanco 2005	20%	\$ 15,499.00	\$ 154,999.00	Buenas Condiciones
1244-1-541-2-0008	Chevrolet Camion Kodiak Color blanco 2008	20%	\$ 18,999.00	\$ 189,999.00	Buenas Condiciones
1244-1-541-2-0009	Jhon Deere Tractor Color verde	20%	\$ 499.00	\$ 4,999.00	Buenas Condiciones
1244-1-541-2-0010	Dina Pipa Color Blanco 1982	20%	\$ 6,999.00	\$ 69,999.00	Buenas Condiciones
1244-1-541-2-0011	TRACO CAMION INTERNATIONAL MODELO 198	20%	\$ 81,199.80	\$ 87,966.45	Buenas Condiciones
1246-3-563-1-0001	Bloquera	10%	\$ 2,430.00	\$ 14,580.00	Buenas Condiciones
1246-3-563-1-0002	Compactadora de Impacto	10%	\$ 2,192.40	\$ 13,154.40	Buenas Condiciones
1246-3-563-1-0003	Cortadora de Metal de 14"	10%	\$ 334.60	\$ 3,355.00	Buenas Condiciones
1246-3-563-1-0004	Mescladora de materiales para hacer block	10%	\$ 2,088.00	\$ 12,528.00	Buenas Condiciones
1246-4-564-1-0001	Mini split Con Calefacción de 1 Tonelada Marca Au	10%	\$ 519.21	\$ 5,201.60	Buenas Condiciones
1246-4-564-1-0002	Mini Split Con Calefacción de 1 tonelada Marca Au	10%	\$ 519.21	\$ 5,201.60	Buenas Condiciones
1246-4-564-1-0003	Mini Split Con Calefacción de 1 Tonelada marca A	10%	\$ 924.78	\$ 9,255.80	Buenas Condiciones
1246-4-564-1-0004	Aire acondicionado tipo minisplit marca Trane	10%	\$ 787.80	\$ 7,887.00	Buenas Condiciones
1246-4-564-1-0005	Aire Acondicionado LG de 2 Toneladas 220V	10%	\$ 2,101.50	\$ 14,499.00	Buenas Condiciones
1246-4-564-1-0006	Aire Acondicionado Tipo Minisplit 2 Toneladas	10%	\$ 2,423.40	\$ 12,759.00	Buenas Condiciones
1246-4-564-1-0007	Minisplit de 1 Ton. Marca LG VOLTAGE 115 V	10%	\$ 2,304.50	\$ 8,699.00	Buenas Condiciones
1246-4-564-1-0008	Evaporador y Condensador de 1 TON 220 v S/F	10%	\$ 809.52	\$ 3,710.30	Buenas Condiciones
1246-4-564-1-0009	Evaporador Y Condensador 1 TON 220v s/f	10%	\$ 809.52	\$ 3,710.30	Buenas Condiciones
1246-4-564-1-0010	MINI SPLIT CARRIER 2 TONELADAS 220	10%	\$ 2,435.76	\$ 6,901.32	Buenas Condiciones
1246-4-564-1-0011	MINI SPLIT CARRIER 1 TONELADAS 220	10%	\$ 1,391.76	\$ 3,943.32	Buenas Condiciones
1246-4-564-1-0012	(8) EVAPORADORA LENNOX 1 TON SF 220V R4	10%	\$ 2,499.77	\$ 11,999.00	Buenas Condiciones
1246-4-564-1-0013	(8) CONDENSADORA LENNOX 1 TON S/F 220V R4	10%	\$ 4,916.49	\$ 23,599.00	Buenas Condiciones
1246-4-564-1-0014	EVAPORADORA LENNOX 2TON 220V R410 10 S	10%	\$ 635.24	\$ 3,049.00	Buenas Condiciones
1246-4-564-1-0015	CONDENSADORA LENNOX 2 TON S/F 220V R41	10%	\$ 1,270.63	\$ 6,099.00	Buenas Condiciones
1246-4-564-1-0016	CONDENSADORA FRIGIDAIRE 1.5 TON F/C 220	10%	\$ 8,853.99	\$ 42,499.00	Buenas Condiciones
1246-4-564-1-0017	EVAPORADORA FRIGIDAIRE 1.5 TON 220V F/C	10%	\$ 4,374.86	\$ 20,999.00	Buenas Condiciones
1246-4-564-1-0018	MINI SPLIT 1.5 TON S/F WHIRPOOL	10%	\$ 5,294.52	\$ 9,265.41	Buenas Condiciones
1246-4-564-1-0019	MINI SPLIT MABE 1 TON. 110V FRIO	10%	\$ 3,294.48	\$ 5,765.34	Buenas Condiciones
1246-4-564-1-0020	CONDESADORA MIRAGE 2 TON 220 VX MAX	10%	\$ 2,974.56	\$ 4,957.60	Buenas Condiciones
1246-4-564-1-0021	CONDESADORA MIRAGE 2 TON 220 V X MAX (2	10%	\$ 2,974.56	\$ 4,957.60	Buenas Condiciones
1246-4-564-1-0022	EVAPORADORA MIRAGE 2 TON 220 V XMAX	10%	\$ 1,274.52	\$ 2,124.20	Buenas Condiciones
1246-4-564-1-0023	EVAPORADORA MIRAGE 2 TON 220 V X MAX (2	10%	\$ 1,274.52	\$ 2,124.20	Buenas Condiciones
1246-7-567-1-0001	Motosierra 18"	10%	\$ 582.74	\$ 5,837.00	Buenas Condiciones
1246-7-567-1-0002	Hidroneumatico Hidro	10%	\$ 329.00	\$ 3,299.00	Buenas Condiciones
1246-7-567-1-0003	Motobomba 5.5 Hp Truper	10%	\$ 555.46	\$ 5,563.98	Buenas Condiciones
1246-7-567-1-0004	Motosierra Stihl MS210 18"	10%	\$ 600.92	\$ 6,017.99	Buenas Condiciones
1246-7-567-1-0005	Motosierra Stihl Mod ms210 18"	10%	\$ 539.14	\$ 5,401.00	Buenas Condiciones
1246-7-567-1-0006	Hidrokarcher	10%	\$ 714.99	\$ 7,158.98	Buenas Condiciones
1246-7-567-1-0007	Hidroneumatico Sanver	10%	\$ 713.94	\$ 7,149.00	Buenas Condiciones
1246-7-567-1-0008	Motosierra Mod MS180 16"	10%	\$ 489.03	\$ 4,899.50	Buenas Condiciones
1246-7-567-1-0009	Picapunta lapiz Rock Ram 125	10%	\$ 573.81	\$ 5,746.80	Buenas Condiciones
1246-7-567-1-0010	Motosierra STIHL MS210 18"	10%	\$ 710.60	\$ 7,115.00	Buenas Condiciones
1246-7-567-1-0011	Motosierra de Gasolina Mot-4520 Truper	10%	\$ 504.09	\$ 5,049.90	Buenas Condiciones
1246-7-567-1-0012	MOTOSIERRA STIHL MS210 18"	10%	\$ 710.60	\$ 7,115.00	Buenas Condiciones
1246-7-567-1-0013	DESBROZADORA GAS CURVA 21.2 CC	10%	\$ 422.50	\$ 4,234.00	Buenas Condiciones
1246-7-567-1-0014	MOTOBOMBA DE 2 DT 5.520	10%	\$ 275.86	\$ 2,767.55	Buenas Condiciones
1246-7-567-1-0015	EQUIPO DE CORTE	10%	\$ 280.24	\$ 4,498.99	Buenas Condiciones
1246-7-567-1-0016	TH-DESBROZADORA GASOLINA 25 CC-PRETUL	10%	\$ 567.52	\$ 1,748.00	Buenas Condiciones
1246-7-567-1-0017	TH-PODADORA 21 BOLSA RECOLECTORA RUE	10%	\$ 1,313.88	\$ 3,284.56	Buenas Condiciones
1246-7-567-1-0018	MOTOSIERRA MARCA HUSQVARNA MODELO 5	10%	\$ 1,908.00	\$ 4,770.00	Buenas Condiciones
1246-7-567-1-0019	POLIPASTO POLE1000 ELECTRICO 1000KG	10%	\$ 0.03	\$ 12,269.25	Buenas Condiciones
1246-7-567-1-0020	MOTOBOMBA MOD. RLB2265 DIAM CONEXION	10%	\$ 676.62	\$ 8,119.00	Buenas Condiciones
1246-7-567-1-0021	HIDROLAVADORA DUCATI DPW3100 DE 7 HP 3	10%	\$ 5,499.48	\$ 5,957.77	Buenas Condiciones
1246-7-567-1-0022	POLIPASTO POLE ELECTRICO 1000KG	10%	\$ 825.09	\$ 825.09	Buenas Condiciones
		TOTAL	\$ 1,623,922.62	\$ 7,943,157.25	

Método de Depreciación: Línea Recta

*Bajo protesta de decir verdad declaramos que los Estados Financieros y sus notas, son razonablemente correctos y son responsabilidad del emisor

PRESIDENTE MUNICIPAL

TESORERO MUNICIPAL

SINDICO MUNICIPAL /COMISION DE HACIENDA

CONTRALOR MUNICIPAL

DR. ALEJANDRO GARCIA BARRIENTOS

L.A.E SERGIO ANDRES ARANDA RAMIRO

C. KARLA DANIELA CASTILLO BALDERAS

C. CRISTINA VARGAS VAZQUEZ



000049

SIN TEXTO





Municipio de Aldama, Tamaulipas
Amortización de Activos Intangibles y Diferidos
Del 01 de Enero al 31 de Diciembre de 2021



Cuenta Contable	Concepto	Monto Original	% de amortización	Amortización del periodo	Amortización acumulada
1265-1-1251-1-591-1-0001	Contpaq Bancos Monousuario (Actualización)	24,650.00	33%	11,345.80	24,650.00
1265-1-1251-1-591-1-0002	Contpaq Monousuario (actualización)	8,212.80	33%	-	8,211.80
1265-1-1251-1-591-1-0003	Contpaq Factura Electronica Monousuario(Actualiza	24,290.40	33%	7,078.32	24,289.40
1265-1-1251-1-591-1-0004	Contpaq Nominas Monousuario (Actualización)	12,493.20	33%	-	12,492.20
1265-1-1251-1-591-1-0005	CONTPAQ LIC XML EN LINEA ANUAL	3,352.40	33%	3,016.26	3,351.40
1265-4-1254-1-597-1-0001	Licencia de aportación extraordinaria	10,000.00	100%	4,280.40	9,999.00
1265-4-1254-1-597-1-0002	Licencia del sistema de facturación	13,305.20	100%	4,280.00	13,304.20
1265-4-1254-1-597-1-0003	Licencia programa SAAGC.NET	97,400.00	100%	28,088.00	97,400.00
1265-4-1254-1-597-1-0004	Licencia del sistema de facturación	27,202.00	100%	-	27,201.00
TOTAL				40,967.98	220,899.00

Método Aplicado: LINEA RECTA

Bajo protesta de decir verdad declaramos que los Estados Financieros y sus notas, son razonablemente correctos y son responsabilidad del emisor



PRESIDENTE MUNICIPAL

DR ALEJANDRO GARCIA BARRIENTOS



TESORERO MUNICIPAL

L.A.E SERGIO ANDRES ARANDA RAMIRO



SINDICO MUNICIPAL /COMISION DE HACIENDA

C. KARLA DANIELA CASTILLO BALDERAS



CONTRALOR MUNICIPAL

C. CRISTINA VARGAS VAZQUEZ



SIN TEXTO





MUNICIPIO DE ALDAMA, TAMAULIPAS
Estimaciones y Deterioros
Al 31 de Diciembre de 2021



<h1>SIN MOVIMIENTOS</h1>	
--------------------------	--

"Bajo protesta de decir verdad declaramos que los Estados Financieros y sus notas, son razonablemente correctos y son responsabilidad del emisor"

PRESIDENTE MUNICIPAL

DR ALEJANDRO GARCIA BARRIENTOS



TESORERO MUNICIPAL

C.A.E SERGIO ANDRES ARANDA RAMIRO



SINDICO MUNICIPAL/COMISION DE HACIENDA

C. KARLA DANIELA CASTILLO BALDERAS



CONTRALOR MUNICIPAL

C. CRISTINA VARGAS VAZQUEZ



000051

SECRETARÍA DE ECONOMÍA
ESTADOS UNIDOS MEXICANOS

ESTADOS UNIDOS MEXICANOS

SIN TEXTO





MUNICIPIO DE ALDAMA, TAMAULIPAS
Otros Activos
Al 31 de Diciembre de 2021



<p>SIN MOVIMIENTOS</p>

"Bajo protesta de decir verdad declaramos que los Estados Financieros y sus notas, son razonablemente correctos y son responsabilidad del emisor"

PRESIDENTE MUNICIPAL

DR ALEJANDRO GARCIA BARRIENTOS



TESORERO MUNICIPAL

L. A. SERGIO ANDRES ARANDA RAMIRO



SINDICO MUNICIPAL/COMISION DE
HACIENDA

C. KARLA DANIELA CASTILLO BALDERAS



CONTRALOR MUNICIPAL


C. CRISTINA VARGAS VAZQUEZ



000052



SIN TEXTO





Municipio Aldama, Tamaulipas
Reporte Analítico de Cuentas por Pagar
Al 31 de Diciembre de 2021



Subcuenta Especifica	Póliza de Registro		No. Fact/ Documento	Nombre o Razón Social	Concepto	Valor del Documento	Plazo en Dias	Saldo
	Fecha	Póliza						
2112-1-X0001	01/01/2016	D00001		EULALIO DE LEON GARCIA	SALDOS INICIALES 2016	300.00		300.00
2112-1-X0002	01/01/2016	D00001		MARTIN CRUZ RIVERA	SALDOS INICIALES 2016	8,000.00		8,000.00
2112-1-X0003	01/01/2016	D00001		LUCERO JESHMEN LUNA GALVAN	SALDOS INICIALES 2016	4,000.00		4,000.00
2112-2-000007	03/10/2017	P01997	A 349	MARIA DEL SAGRARIO GONZALEZ HERNANDEZ	SALDOS ADMINISTRACIÓN 2016-2018	3,000.00		3,000.00
2112-2-000178	31/12/2017	P02486	815	GRUPO COMERCIAL TAMAULIPECO S.A. DE C.V.	SALDOS ADMINISTRACIÓN 2016-2018	58,000.60		58,000.60
2112-1-000346	31/12/2021	P03217- P03283	F-002325FA, FA002335, FA002336, FA 002337, FA002338-FA002340	SOMECU SOLUCIONES MEDICAS Y DE CURACION SA DE CV	PASIVO DEL MES DE DICIEMBRE 2021	492,726.62		492,726.62
2112-2-000162	31/12/2021	P03233	F-AE09	ESCOBAR RAMOS FIDEL	PASIVO DEL MES DE DICIEMBRE 2021	406,000.00		406,000.00
2112-2-000332	31/12/2021	P03207- P03209- P03211- P03213- P03215	F-9777-B637-A04D-A9EC-9DCA	COMERCIALIZADORA SERVICIOS Y OPERACIONES MOALAR SA DE CV	PASIVO DEL MES DE DICIEMBRE 2021	980,653.00		980,653.00
2112-2-000346	31/12/2021	P03229- P03255- P03259- P03263- P03267- P03271- P03275- P03283	F-FA002341-002345-002335-002336-002637-002638	SOMECU SOLUCIONES MEDICAS Y DE CURACION SA DE CV	PASIVO DEL MES DE DICIEMBRE 2021	45,991.58		45,991.58
2113-000146	29/12/2017	C02270		JOSE GUADALUPE RICO VEGA	ADMINISTRACIÓN 2016-2018 CONSTRUCCION DE MODULOS DE BAÑOS SANITARIOS EN LA ESCUELA	1,867.96		1,867.96
2113-000148	01/09/2018	C02030	SN	SC STRUCTURE S.A. DE C.V.	Anticipo a Proveedor : 51, VIV-2018/002001 - ONSTRUCCION DE CUARTO DORMITORIO (ADMINISTRACIÓN 2016-2018)	202,195.74		202,195.74
2113-000175	29/12/2017	P02617	F 104	RAYMUNDO LOPEZ VILLANUEVA	CONSTRUCCION DE DISPENSAARIO MEDICO (ADMINISTRACIÓN 2016-2018)	114,379.97		2,369.98
2113-000183	10/08/2018	C01201	5991	EDMUNDO GARCIA NERI	CONSTR. DE COTOS DORM. EN F2018/002055 COL EL PARAISO (ADMINISTRACIÓN 2016-2018)	63,896.84		169.78
	10/08/2018	C01202	5991		EST. NO. 3 CONTRATO F2021-OP002001	1,000.00		1,000.00
2113-01-X001	01/01/2016	D00001		SC STRUCTURE SA DE CV	SALDOS INICIALES 2016	5,400.00		5,903.36
	31/12/2016	C01569			CONSTRUCCION DE CUARTOS DORMITORIOS (ADMINISTRACIÓN 2016-2018)	503.36		
2113-000340	28/12/2021	P03124	F-01288E6	EUSEBIO MALDONADO TORRES	HIDRMAR2021-COP002003	303,600.15		303,600.15
2113-000341	28/12/2021	P03126	F-8107	VALERIA AIDA ORTA VARGAS	HIDRERR2021-COP002003	89,099.90		89,099.90
2117-01-001	01/01/2016	D00001		RET. DE I.S.R. HON. PROF.	ADMINISTRACIÓN 2013-2016	998.02		2,400.80
	06/01/2016	C00003			ADMINISTRACIÓN 2013-2016	146.67		
	12/01/2016	C00022			ADMINISTRACIÓN 2013-2016	166.75		
	09/02/2016	C00124			ADMINISTRACIÓN 2013-2016	273.67		
	10/03/2016	C00246			ADMINISTRACIÓN 2013-2016	233.66		
	10/03/2016	C00247			ADMINISTRACIÓN 2013-2016	270.49		
	08/09/2016	C01057			ADMINISTRACIÓN 2016-2018	311.54		
2117-01-002	01/01/2016	D00001		I.S.P.T.	ADMINISTRACIÓN 2013-2016	472,126.89		120,476.89
	08/01/2016	C00051			PAGO DE ISR DEL MES DE DICIEMBRE 2015	351,650.00		
2117-01-003	01/01/2016	D00001		RET. X ARRENDAMIENTO DE INMUEBLES	ADMINISTRACIÓN 2013-2016	656.39		656.39
2117-01-004	01/01/2016	D00001		I.S.P.T. FORTAMUN	ADMINISTRACIÓN 2013-2016	3,556.30		3,556.30
2117-01-005	31/12/2016			ISR 2016	ADMINISTRACIÓN 2013-2016	490,425.09		305,771.09
	05/01/2017	C00031			ADMINISTRACIÓN 2013-2016	184,654.00		
2117-02-001	01/01/2016	D00001		ACREEDOR NO IDENTIFICADO CAJA CHICA	SALDOS INICIALES 2016	366,914.83		366,819.83
	02/01/2018	I00023			OTROS INGRESOS	25.00		
2117-02-002	01/01/2016	D00001		ACREEDOR NO IDENTIFICADO PREDIAL	SALDOS INICIALES 2016	11,496.01		30,590.54
	01/01/2016	I00005			OTROS INGRESOS	50.00		
	16/06/2016	I00337			INGRESOS DEL DIA	483.00		
	30/09/2016	I00608			ACREEDORES NO IDENTIFICADOS PREDIAL	2,276.16		
	04/10/2016	I00568			INGRESOS DEL DIA POR PREDIAL	402.00		
	04/08/2017	I00428			INGRESOS DEL DIA POR PREDIAL	4.00		
	13/10/2017	I00565			INGRESOS DEL DIA POR PREDIAL	1.00		
	31/12/2018				ACREEDOR NO IDENTIFICADO PREDIAL 2018	8,784.39		
	31/12/2019				ACREEDOR NO IDENTIFICADO PREDIAL 2019	7,897.98		



000053

SIN TEXTO



2117-02-003	01/01/2016	D00001			SALDOS INICIALES 2016	2,334.00		
	08/09/2016	I00514			OTROS INGRESOS	0.03		
	30/09/2016	D0004			ACREEDORES NO IDENTIFICADOS CUENTA CORRIENTE	2,026.99		
	22/11/2016	I00684			ACREEDORES NO IDENTIFICADOS CUENTA CORRIENTE	1,043.00		
	30/11/2017	I00688			INGRESOS NO IDENTIFICADOS	3,000.00		
	25/05/2018	I00294			INGRESOS DEL DIA PREDIAL	1.00		
	25/09/2018	I00576			OTROS INGRESOS	200.00		
	26/11/2018	I00650			OTROS INGRESOS	0.01		
	01/04/2019	I00247			INGRESOS NO IDENTIFICADOS	7,750.00		
	01/04/2019	I00247			INGRESOS NO IDENTIFICADOS	3,828.00		
	01/04/2019	I00247			INGRESOS NO IDENTIFICADOS	4,067.90		
	11/04/2019	I00233			OTROS INGRESOS	60.00		
	05/06/2019	D00136			CANCELACION DE DEUDOR INGRESOS CUENTA CORRIENTE	1.00		
	06/08/2019	I00547			ACREEDORES NO IDENTIFICADOS	1,689.80		
30/11/2019	I00746			ACREEDORES NO IDENTIFICADOS	1,478.00			
30/11/2019	I00746			ACREEDORES NO IDENTIFICADOS	1.00			
30/11/2019	I00746			ACREEDORES NO IDENTIFICADOS	1.00			
2117-02-008	01/01/2016	D0001		DESCUENTO 0.2% LC.I.C. FISM	ADMINISTRACION 2016-2018	219.97		219.97
2117-02-009	01/01/2016	D0001		DESCUENTO 0.5% SECODAM FISM	ADMINISTRACION 2016-2019	550.31		550.31
2117-02-015				CAJA HUASTECAS PRESTAMOS	ADMINISTRACION 2016-2020	12,516.00		12,516.00
2117-03-01	31/12/2016			0.2% ICIC FISMUN	ADMINISTRACION 2016-2021	61.80		61.80
2117-03-02	31/12/2016			.5% INSPECCION Y VIGILANCIA FISMUN	ADMINISTRACION 2016-2022	335.21		335.21
2117-03-04	31/12/2016			5% INSPECCION Y VIGILANCIA FORTALECE 2016	ADMINISTRACION 2016-2023	1,542.74		1,542.74
2117-04-01	31/12/2017			ISR 2017	ADMINISTRACION 2016-2024	299,976.82		114.18
	05/01/2018	C00022			ADMINISTRACION 2016-2025	300,091.00		
2117-04-02	17/01/2017	C00018		RETENCION DE ISR HONORARIOS 2017	ADMINISTRACION 2016-2018 REPOSICION DE CAJA CHICA GUILLERMO AMAYA TJERINA	77.78		2,449.98
	31/01/2017	D00002			ADMINISTRACION 2016-2018 COMPROBACION DE GASTOS	499.99		
	10/02/2017	C00071			ADMINISTRACION 2016-2018 REPOSICION DE GASTOS DIF MUNICIPAL	333.33		
	17/02/2017	C00123			ADMINISTRACION 2016-2018 REPOSICION DE CAJA CHICA	488.89		
	31/03/2017	D00014			ADMINISTRACION 2016-2018 REPOSICION DE GASTOS DIF MUNICIPAL	333.33		
	30/04/2017	D00022			ADMINISTRACION 2016-2018 COMPROBACION DE GASTOS	333.33		
	16/05/2017	C00474			ADMINISTRACION 2016-2018 REPOSICION DE CAJA CHICA	50.00		
	31/05/2017	D00044			CANCELACION DE DEUDOR	333.33		
2117-05-04	30/09/2018			RETENCIONES CMIC 2% AL MILLAR FISMUN	ADMINISTRACION 2016-2018	478.54		478.54
2117-05-05	30/09/2018			RETENCIONES SECODAM 5% AL MILLAR FISMUN	ADMINISTRACION 2016-2018	43.38		43.38
2117-05-06	30/09/2018			RETENCIONES CMIC 2% AL MILLAR FORT FIN	ADMINISTRACION 2016-2018	324.57		324.57
2117-05-07	30/09/2018			RETENCIONES SECODAM 5% AL MILLAR FORT FIN	ADMINISTRACION 2016-2018	341.71		341.71
2117-05-08	30/09/2018	C01683		CAMARA DE LA INDUSTRIA DE LA CONSTRUCCION	ADMINISTRACION 2016-2018	1,366.05		1,366.05
2117-05-11	30/09/2018			RETENCION CMIC 2 AL MILLAR VIVIENDA	ADMINISTRACION 2016-2018	342.19		342.19
2117-05-12	30/09/2018			RETENCION SECODAM 5 AL MILLAR VIVIENDA	ADMINISTRACION 2016-2018	531.34		531.34
2117-07-010	25/02/2020	D00012		Acreedor no Identificado 2020	Acreedor no Identificable por Deposito (Acreedor no Identificable por Deposito)	\$215.00		\$976.47
	29/02/2020	D00024			ACREEDORES NOIDENTIFICADOS DEL MES DE ENERO 2020 (ACREEDORES NOIDENTIFICADOS DEL MES DE ENERO 2020)	\$254.00		
	29/02/2020	D00024			ACREEDORES NOIDENTIFICADOS DEL MES DE ENERO 2020 (ACREEDORES NOIDENTIFICADOS DEL MES DE ENERO 2020)	\$254.00		
	29/02/2020	D00024			ACREEDORES NOIDENTIFICADOS DEL MES DE ENERO 2020 (ACREEDORES NOIDENTIFICADOS DEL MES DE ENERO 2020)	\$253.47		
	10/12/2021	C01252			PAGO DE IMPUESTOS DEL MES DE NOVIEMBRE 2021	-\$0.92		
	14/12/2021	C01218			NOMINA 1ERA QNA DE DICIEMBRE 2021	\$3,153.32		
	14/12/2021	C01219			NOMINA 1ERA QNA DE DICIEMBRE 2021	\$3,153.32		
	14/12/2021	C01225			NOMINA 1ERA QNA DE DICIEMBRE 2021	\$6,177.81		

000054

SIN TEXTO



2117-08-001	15/12/2021	C01264		RETENCIONES DE ISR 2021	NOMINA 1ERA QNA DE DICIEMBRE 2021	\$68,201.93	\$170,311.90	
	20/12/2021	C01226			PAGO DE AGUINALDO DEL EJERCICIO 2021	\$9,127.83		
	20/12/2021	C01227			NOMINA 2DA QNA DE DICIEMBRE 2021	\$6,177.81		
	20/12/2021	C01230			NOMINA 2DA QNA DE DICIEMBRE 2021	\$3,153.32		
	20/12/2021	C01231			NOMINA 2DA QNA DE DICIEMBRE 2021	\$3,153.32		
	21/12/2021	C01287			NOMINA 2DA QNA DE DICIEMBRE 2021	\$68,014.16		
2117-08-002	19/10/2021	I01011		AJUSTE AL NETO 2021	FALTANTE EN LO DEPOSITADO	3.00	12.69	
	28/10/2021	C01102	CH-077		NOMINA 2° QUINCENA OCTUBRE 2021	0.01		
	28/10/2021	I01026			DIFERENCIA EN INGRESOS	0.01		
	29/10/2021	I01027			DIFERENCIA EN INGRESOS	6.00		
	20/12/2021	C01226			AGUINALDO DEL 2021	3.61		
2117-08-003	C01226	20/12/2021		RETENCION CUOTA SINDICAL 2021	AGUINALDO 2021	470.00	470.00	
2117-08-005	14/10/2021	C01076	CH-76	RETENCION PENSION ALIMENTICIA	NOMINA 1° QUINCENA OCTUBRE EFECTIVO	640.00	1,290.00	
	28/10/2021	C01102	CH-77		NOMINA 2° QUINCENA OCTUBRE (EFECTIVO)	640.00		
2117-08-006	31/01/2021	D00010		ACREEDORES NO IDENTIFICADOS 2021	ACREEDORES NO IDENTIFICADOS	390.96	3,670.49	
	31/01/2021	D00010			ACREEDORES NO IDENTIFICADOS	317.00		
	28/02/2021	D00020			ACREEDORES NO IDENTIFICADOS	20.00		
	28/02/2021	D00020			ACREEDORES NO IDENTIFICADOS	711.00		
	28/02/2021	D00020			ACREEDORES NO IDENTIFICADOS	87.00		
	28/02/2021	D00020			ACREEDORES NO IDENTIFICADOS	85.53		
	30/09/2021	I00989			ACREEDORES NO IDENTIFICADOS	2,059.00		
2117-08-010	30/04/2021	C00350	9524	RETENCION 2% AL MILLAR FISMUN 2021	EST N° 1 CONTRATO F12021-OP002004	848.56	1,638.63	
	10/09/2021	C00955	10084		ESTIMACION N°1 F12021-OP002008	790.07		
2117-08-011	09/08/2021	C00784	9900	RETENCION 5% AL MILLAR FISMUN 2021	RET EST N° 1 F12021-OP002004	848.55	1,126.64	
	01/09/2021	C00955	10084		EST N° 1 F12021-OP002008	1,975.19		
2117-08-016	27/08/2021	C00831	9959	RETENCION 2% HIDROCARBUROS TER	ESTIMACION NO. 2 HIDR TERR2021-OP002002	175.51	175.51	
2117-08-017				RETENCION 5% HIDROCARBUROS TERRESTRE	ESTIMACION NO. 2 HIDR TERR2021-OP002002	438.77	438.77	
2117-08-018	14/10/2021	C01076		35% PENSION ALIMENTICIA	NOMINA 1A QNA DE OCTUBRE 2021	1,221.50	2,901.50	
	28/10/2021	C01102			NOMINA 2DA QNA DE OCTUBRE 2021	1,680.00		
2191-01		20/01/2017		INGRESOS POR CLASIFICAR CUENTA PREDIAL 2017	INGRESOS POR CLASIFICAR FEBRERO	755.46	755.46	
2117-08-008	26/11/2021	C01211	10295	LYDIA SARMIENTO VALDES	RETENCION DE ASERORIA PROYECTO	0.26	0.26	
TOTAL								3,659,205.35

"Bajo protesta de decir verdad declaramos que los Estados Financieros y sus notas, son razonablemente correctos y son responsabilidad del emisor"

PRESIDENTE MUNICIPAL

DR ALEJANDRO GARCIA BARRIENTOS



TESORERO MUNICIPAL

L.A.E SERGIO ANDRES ARANDA RAMIRO



SINDICO MUNICIPAL/COMISION DE HACIENDA

C. KARLA DANIELA CASTILLO BALDERAS



CONTRALOR MUNICIPAL

C. CRISTINA VARGAS VAZQUEZ



000055

SIN TEXTO





MUNICIPIO DE ALDAMA, TAMAULIPAS
Fondos de Bienes de Terceros en Administración y/o Garantía
Al 31 de Diciembre de 2021



<p>SIN MOVIMIENTOS</p>	
------------------------	--

"Bajo protesta de decir verdad declaramos que los Estados Financieros y sus notas, son razonablemente correctos y son responsabilidad del emisor"

PRESIDENTE MUNICIPAL

DR ALEJANDRO GARCIA BARRIENTOS



TESORERO MUNICIPAL

L.A.E SERGIO ANDRES ARANDA RAMIRO



SINDICO MUNICIPAL/COMISION DE
HACIENDA

C. KARLA DANIELA CASTILLO BALDERAS



CONTRALOR MUNICIPAL

C. CRISTINA VARGAS VAZQUEZ



000056

SIN TEXTO





MUNICIPIO DE ALDAMA, TAMAULIPAS
Pasivos Diferidos y Otros
Al 31 de Diciembre de 2021



SIN MOVIMIENTOS

"Bajo protesta de decir verdad declaramos que los Estados Financieros y sus notas, son razonablemente correctos y son responsabilidad del emisor"

PRESIDENTE MUNICIPAL

DR ALEJANDRO GARCIA BARRIENTOS



TESORERO MUNICIPAL

LA. SERGIO ANDRÉS ARANDA RAMIRO



SINDICO MUNICIPAL/COMISION DE HACIENDA

C. KARLA DANIELA CASTILLO BALDERAS



CONTRALOR MUNICIPAL

CRISTINA VARGAS VAZQUEZ



000057

SIN TEXTO





GOBIERNO MUNICIPAL
ALDAMA
2021-2024



NOTAS AL ESTADO DE ACTIVIDADES



SIN TEXTO



30008



MUNICIPIO DE ALDAMA, TAMAULIPAS
Clasificador por Rubro de Ingresos por Clase (tercer nivel)
Del 01 de Enero al 31 de Diciembre de 2021



CRI	Concepto	Importe
1	IMPUESTOS	6,817,993.60
1.1	IMPUESTOS SOBRE LOS INGRESOS	-
1.1.1	IMPUESTOS SOBRE ESPECTACULOS PUBLICOS	-
1.2	IMPUESTOS SOBRE EL PATRIMONIO	2,410,987.88
1.2.1	IMPUESTO SOBRE LA PROPIEDAD URBANA	1,330,250.84
1.2.2	IMPUESTO SOBRE LA PROPIEDAD RUSTICA	1,080,737.04
1.3	IMPUESTOS SOBRE LA PRODUCCIÓN, EL CONSUMO Y LAS TRANSACCIONES	1,819,774.00
1.3.1	IMPUESTO SOBRE ADQUISICIONES DE INMUEBLES	1,819,774.00
1.4	IMPUESTOS AL COMERCIO EXTERIOR	-
1.5	IMPUESTOS SOBRE NÓMINAS Y ASIMILABLES	-
16	IMPUESTOS ECOLÓGICOS	-
17	ACCESORIOS	865,885.91
1.7.1	RECARGOS SOBRE LA PROPIEDAD URBANA	576,707.99
1.7.2	RECARGOS SOBRE LA PROPIEDAD RUSTICA	277,521.72
1.7.3	RECARGOS SOBRE IMP. ADQ. DE INMUEBLES	-
1.7.4	GASTOS DE EJEC. Y COBRANZA PROP. URBANA	11,656.20
1.7.5	GASTOS DE EJEC. Y COBRANZA PROP. RUSTICA	-
18	OTROS IMPUESTOS	1,721,345.81
1.8.1	REZAGO IMP. PREDIAL URBANO	1,093,631.45
1.8.2	REZAGO IMP. PREDIAL RUSTICO	627,714.36
19	IMPUESTOS NO COMPRENDIDOS EN LAS FRACCIONES DE LA LEY DE INGRESOS CAUSADAS EN EJERCICIOS FISCALES ANTERIORES PENDIENTES DE LIQUIDACIÓN O PAGO	-
2	CUOTAS Y APORTACIONES DE SEGURIDAD SOCIAL	-
2.1	APORTACIONES PARA FONDOS DE VIVIENDA	-
2.2	CUOTAS PARA EL SEGURO SOCIAL	-
2.3	CUOTAS DE AHORRO PARA EL RETIRO	-
2.4	OTRAS CUOTAS Y APORTACIONES PARA LA SEGURIDAD SOCIAL	-
2.5	ACCESORIOS	-
3	CONTRIBUCIONES DE MEJORAS	-
3.1	CONTRIBUCIÓN DE MEJORAS POR OBRAS PÚBLICAS	-
3.9	CONTRIBUCIONES DE MEJORAS NO COMPRENDIDAS EN LAS FRACCIONES DE LA LEY DE INGRESOS CAUSADAS EN EJERCICIOS FISCALES ANTERIORES PENDIENTES DE LIQUIDACIÓN O PAGO	-
4	DERECHOS	2,557,510.33
4.1	DERECHOS POR EL USO, GOCE, APROVECHAMIENTO O EXPLOTACIÓN DE BIENES DE DOMINIO PÚBLICO	510,098.00
4.1.1	VEHICULOS DE ALQUILER Y USO DE LA VIA PUBLICA	879.00
4.1.2	USO DE LA VIA PUBLICA POR COMERCIANTES	175,369.00
4.1.3	MANIOBRAS CARGA Y DESCARGA EN LA VIA PUBLICA	333,850.00
4.2	DERECHOS A LOS HIDROCARBUROS	-
4.3	DERECHOS POR PRESTACIÓN DE SERVICIOS	2,034,764.37
4.3.1	EXPEDICION DE CERTIFICADOS DE RESIDENCIA	21,463.00
4.3.2	MANIFIESTOS DE PROPIEDAD URBANA Y RUSTICA	402,593.00
4.3.4	EXPEDICION DE PERMISO EVENTUAL DE ALCOHOLES	13,274.00
4.3.5	EXPEDICION DE CONSTANCIA DE APTITUD PARA MANEJO	-
4.3.8	EXPEDICION DE AVALUOS PERICIALES	170,114.00
4.3.11	CARTA DE NO ANTECEDENTES DEL BANDO DE POLICIA	-
4.3.12	BUSQUEDA Y COTEJO DE DOCUMENTOS	-
4.3.13	COPIAS SIMPLES	-
4.3.14	DISPENSA DE EDAD P/MATRIMONIO	-
4.3.15	CARTA DE ANUENCIA DE EMP. DE SEG. PRIVADA	-
4.3.17	CERTIFICADO DE CATASTRO	-
4.3.19	PERMISO P/CIRCULAR SIN PLACAS	-

000059

SIN TEXTO





MUNICIPIO DE ALDAMA, TAMAULIPAS
Clasificador por Rubro de Ingresos por Clase (tercer nivel)
Del 01 de Enero al 31 de Diciembre de 2021



CRI	Concepto	Importe
4.3.21	CONSTANCIAS	12,264.62
4.3.23	PLANIFICACION, URBANIZACION Y PAVIMENTACION	248,879.44
4.3.24	SERVICIO DE PANTEONES	92,369.10
4.3.25	SERVICIO DE RASTRO	1,000,760.00
4.3.26	SERVICIOS DE LIMPIEZA, RECOLECCION RECEP. DE RESIDUOS SOLIDOS	358.00
4.3.27	LIMPIEZA DE PREDIOS BALDIOS	-
4.3.28	SERVICIOS EN MATERIAL AMBIENTAL	-
4.3.29	LICENCIAS, PERMISOS Y AUT. DE ANUNCIOS DE PUBLICIDAD	72,689.21
4.3.30	CUOTAS POR SEVICIOS DE TRANSITO Y VIALIDAD	-
4.4	OTROS DERECHOS	12,647.96
4.4.1	SERVICIOS DE GESTION AMBIENTAL	-
4.4.2	EXPEDICION DE LICENCIAS DE FUNCIONAMIENTO Y DE OPERACIÓN PARA VIDEOJUEGOS Y MESAS DE JUEGOS	11,389.36
4.4.3	SERVICIOS DE PROTECCION CIVIL	1,258.60
4.4.4	EXPEDICION DE CONSTANCIAS Y LICENCIAS DIVERSAS	-
4.5	ACCESORIOS	-
4.9	DERECHOS NO COMPRENDIDOS EN LAS FRACCIONES DE LA LEY DE INGRESOS CAUSADAS EN EJERCICIOS FISCALES ANTERIORES PENDIENTES DE LIQUIDACIÓN O PAGO	-
5	PRODUCTOS	1,341.97
5.1	PRODUCTOS DE TIPO CORRIENTE	-
5.1.1	CUOTAS POR EL USO DE UNIDADES DEPORTIVAS Y CENTROS CULTURALES	-
5.1.2	RENDIMIENTOS FINANCIEROS GC	370.92
5.1.3	RENDIMIENTOS FINANCIEROS FORTAMUN	177.29
5.1.4	RENDIMIENTOS FINANCIEROS FISMUN	640.03
5.1.5	RENDIMIENTOS FINANCIEROS HIDROCARBUROS TERRESTRE	59.66
5.1.6	RENDIMIENTOS FINANCIEROS HIDRO MARITIMO	94.07
5.1.7	RENDIMIENTO FINANCIERO CUENTAS ANTERIORES	-
5.2	PRODUCTOS DE CAPITAL	-
5.9	PRODUCTOS NO COMPRENDIDOS EN LAS FRACCIONES DE LA LEY DE INGRESOS CAUSADAS EN EJERCICIOS FISCALES ANTERIORES PENDIENTES DE LIQUIDACIÓN O PAGO	-
6	APROVECHAMIENTOS	3,200.00
6.1	APROVECHAMIENTOS DE TIPO CORRIENTE	-
6.1.1	MULTAS POR AUTORIDADES MUNICIPALES	2,700.00
6.1.2	MULTAS DE TRANSITO	500.00
6.1.3	MULTAS DE PROTECCION CIVIL	-
6.1.4	MULTAS FEDERALES NO FISCALES	-
6.2	APROVECHAMIENTOS DE CAPITAL	-
6.9	APROVECHAMIENTOS NO COMPRENDIDOS EN LAS FRACCIONES DE LA LEY DE INGRESOS CAUSADAS EN EJERCICIOS FISCALES ANTERIORES PENDIENTES DE LIQUIDACIÓN O PAGO	-
6.9.1	APORTACIONES Y COOPERACIONES	-
6.9.2	APORTACIONES DE BENEFICIOS	-
7	INGRESOS POR VENTAS DE BIENES Y SERVICIOS	1,252,461.53
7.9.2.1	USO DE LOS BAÑOS DE LA PLAYA	78,136.00
7.9.2.2	REINTEGRO DE SEDECOM 5 AL MILLAR	85,699.72
7.9.2.3	USO DE PALAPAS DE LA PLAYA	30,700.00
7.9.2.5	SOBRANTES DE CAJA	24.00
7.9.2.8	OTROS INGRESOS	1,057,901.81
8	PARTICIPACIONES Y APORTACIONES	100,323,227.15
8.1	PARTICIPACIONES	54,388,548.69
8.1.1	FONDO GENERAL DE PARTICIPACIONES RAMO 28	35,818,770.31
8.1.2	FONDO DE FOMENTO MUNICIPAL	7,950,272.17
8.1.3	FONDO DE FISCALIZACION Y RECAUDACION	4,372,862.74
8.1.4	FONDO DE COMPENSACION	-

000060

SIN TEXTO





MUNICIPIO DE ALDAMA, TAMAULIPAS
Clasificador por Rubro de Ingresos por Clase (tercer nivel)
Del 01 de Enero al 31 de Diciembre de 2021



CRI	Concepto	Importe
8.1.5	FONDO DE EXTRACCION DE HIDROCARBUROS	1,618,600.00
8.1.6	IMPUESTO ESPECIAL SOBRE PRODUCCION Y SERVICIOS	814,577.02
8.1.7	.136% DE LA RECAUDACION FEDERAL PARTICIPABLE	-
8.1.8	3.17% SOBRE EXTRACCION DE PETROLEO	-
8.1.9	GASOLINA Y DIESEL	2,233,453.20
8.1.10	FONDO DEL IMPUESTO SOBRE LA RENTA	1,044,147.25
8.1.11	FONDO DE ESTABILIZACION DE LOS INGRESOS DE LAS ENTIDADES	535,866.00
8.1.12	PARTICIPACIONES EN INGRESOS LOCALES	-
8.2	APORTACIONES	39,751,423.00
8.2.1	FONDO DE INFRAESTRUCTURA SOCIAL MUNICIPAL	19,528,448.00
8.2.2	FONDO DE FORTALECIMIENTO MUNICIPAL	20,222,975.00
8.3	CONVENIOS	4,522,562.25
8.3.1	FONDO MUNICIPIOS PRODUCTORES DE HIDROCARBUROS MARITIMO	3,341,751.25
8.3.2	FONDO MUNICIPIOS PRODUCTORES DE HIDROCARBUROS TERRESTRE	980,811.00
8.3.3	CONVENIO INSTITUTO DE LA MUJER	200,000.00
8.4.0	INCENTIVOS DERIVADOS DE LA COLABORACION FISCAL	1,660,693.21
8.4.1	ARRENDAMIENTO DE ZONA FEDERAL	541,919.73
8.4.2	TENENCIA O USO DE VEHICULOS	77,598.22
8.4.3	FONDO DE COMPENSACION ISAN	221,782.57
8.4.4	IMPUESTO SOBRE AUTOMOVILES NUEVOS	720,697.03
8.4.6	OTROS INCENTIVOS ECONOMICOS	98,695.66
9	TRANSFERENCIAS, ASIGNACIONES, SUBSIDIOS Y OTRAS AYUDAS	902,137.99
9.1	TRANSFERENCIAS INTERNAS Y ASIGNACIONES AL SECTOR PÚBLICO	
9.2	TRANSFERENCIAS AL RESTO DEL SECTOR PÚBLICO	
9.3	SUBSIDIOS Y SUBVENCIONES	902,137.99
9.4	AYUDAS SOCIALES	
9.5	PENSIONES Y JUBILACIONES	
9.6	TRANSFERENCIAS A FIDEICOMISOS, MANDATOS Y ANÁLOGOS	
0	INGRESOS DERIVADOS DE FINANCIAMIENTOS	
0.1	ENDEUDAMIENTO INTERNO	
0.2	ENDEUDAMIENTO EXTERNO	
	TOTAL	111,857,872.57

"Bajo protesta de decir verdad declaramos que los Estados Financieros y sus notas, son razonablemente correctos y son responsabilidad del emisor"

PRESIDENTE MUNICIPAL

TESORERO MUNICIPAL

DR. ALEJANDRO GARCIA BARRIENTOS

DR. SERGIO ANDRES ARANDA RAMIRO

SINDICO MUNICIPAL / COMISION DE HACIENDA

CONTRALOR MUNICIPAL

C. KARLA DANIELA CASTILLO BALDERAS

C. CRISTINA VARGAS VAZQUEZ



000061

SIN TEXTO





MUNICIPIO DE ALDAMA, TAMAULIPAS
Otros Ingresos
Del 01 de Enero al 31 de Diciembre de 2021



CUENTA	NOMBRE DE LA CUENTA	IMPORTE
4399-01	USO DE LOS BAÑOS DE LA PLAYA	\$ 78,136.00
4399-02	REINTEGRO SECODAM 5 AL MILLAR	\$ 85,699.72
4399-03	USO DE PALAPAS DE LA PLAYA	\$ 30,700.00
4399-05	SOBRANTES DE CAJA	\$ 24.32
4399-08	OTROS INGRESOS	\$ 1,057,901.81
		\$ 1,252,461.85

"Bajo protesta de decir verdad declaramos que los Estados Financieros y sus notas, son razonablemente correctos y son responsabilidad del emisor"

PRESIDENTE MUNICIPAL


DR ALEJANDRO GARCIA BARRIENTOS

TESORERO MUNICIPAL


L.A.E. SERGIO ANDRES ARANDA RAMIRO

SINDICO MUNICIPAL/COMISION DE
HACIENDA


C. KARLA DANIELA CASTILLO BALDERAS

CONTRALOR MUNICIPAL


C. CRISTINA VARGAS VAZQUEZ



000062

112

SECRETARIA DE ECONOMIA
ESTADOS UNIDOS MEXICANOS
CALLE DE MEXICO Y CALLE DE LA PAZ

[Faint, illegible text in the header area]

SIN TEXTO





MUNICIPIO DE ALDAMA, TAMAULIPAS

Gastos y Otras Pérdidas
Del 01 de Enero al 31 de Diciembre de 2021



1130	SUELDO BASE AL PERSONAL PERMANENTE	22,232,149.53	20%
6140	DIVISION DE TERRENOS Y CONSTRUCCIÓN DE OBRAS DE URBANIZACIÓN	17,487,331.55	15%
	TOTAL DE GASTO DEVENGADO	113,813,071.59	

La partida 1130 representa el importe pagado por concepto de sueldos a todo el personal que trabajo en el ayuntamiento.

La partida 6140 representa en su mayoría recursos ejercidos del programa Fismun que constituyen obras en beneficio de la comunidad.

"Bajo protesta de decir verdad declaramos que los Estados Financieros y sus notas, son razonablemente correctos y son responsabilidad del emisor"

PRESIDENTE MUNICIPAL

DR ALEJANDRO GARCIA BARRIENTOS



TESORERO MUNICIPAL

L.A.E SERGIO ANDRÉS ARANDA RAMIRO



SINDICO MUNICIPAL/COMISION DE HACIENDA

C. KARLA DANIELA CASTILLO BALDERAS



CONTRALOR MUNICIPAL

C. CRISTINA VARGAS VAZQUEZ



000063

SIN TEXTO





GOBIERNO MUNICIPAL
ALDAMA
2021-2024

Tam
TIEMPO DE TODOS



NOTAS AL ESTADO DE VARIACIÓN EN LA HACIENDA PUBLICA



SECRETARÍA DEL AYUNTAMIENTO

NOTA DE
MEMORIA
DE LA
ACTIVIDAD
PÚBLICA

SIN TEXTO





MUNICIPIO DE ALDAMA, TAMAULIPAS

Modificaciones a la Hacienda Pública / Patrimonio
Del 01 de Enero al 31 de Diciembre de 2021



Fecha	Nº Póliza	Cuenta Contable	Nombre de la Cuenta	Debe	Haber	Saldo	Contracuenta	Concepto del Movimiento
01/01/2021	D00001	3220-01	SUP O DEF PRESUP EJ ANTERIORES		1,717,021.49	1,717,021.49		Saldos Iniciales
01/01/2021	D00001	3220-02	PATRIMONIO MUNICIPAL		24,797,736.74	24,797,736.74		Saldos Iniciales
01/01/2021	D00001	3220-2013	RESULTADO DEL EJERCICIO ANTERIOR 2013		2,572,423.93	2,572,423.93		Saldos Iniciales
01/01/2021	D00001				- 1,238,502.86			Saldos Iniciales
08/07/2021	C00616	3220-2014	RESULTADO DEL EJERCICIO ANTERIOR 2014	3,193.55		1,297,803.84		TRANSFERENCIA DEL 30% DE LOS RECURSOS AL ESTADO
08/07/2021	C00617			56,107.23				TRANSFERENCIA DEL 30% DE LOS RECURSOS AL ESTADO
01/01/2021	D00001				- 561,957.00			Saldos Iniciales
08/07/2021	C00618	3220-2015	RESULTADO DE EJERCICIOS ANTERIORES 2015	25,543.11		595,795.78		TRANSFERENCIA DEL 30% DE LOS RECURSOS AL ESTADO
08/07/2021	C00619			4,991.77				TRANSFERENCIA DEL 30% DE LOS RECURSOS AL ESTADO
08/07/2021	C00620			3,303.90				TRANSFERENCIA DEL 30% DE LOS RECURSOS AL ESTADO
01/01/2021	D00001				3,319,556.76			Saldos Iniciales
01/07/2021	C00621			20,327.72				TRANSFERENCIA DEL 30% DE LOS RECURSOS AL ESTADO
01/07/2021	D00120			0.01				AJUSTE POR DIFERENCIA EN CENTAVOS P00014 07/01/2016
01/07/2021	D00155			0.01				AJUSTE EN CENTAVOS
08/07/2021	C00622			3,718.19				TRANSFERENCIA DEL 30% DE LOS RECURSOS AL ESTADO
31/07/2021	D00125	3220-2016	RESULTADO DE EJERCICIOS ANTERIORES 2016		1.38	3,295,514.92		AJUSTE POR DIFERENCIA EN CENTAVOS 01/01/2016
31/07/2021	D00126				0.58			AJUSTE POR DIFERENCIA EN CENTAVOS 01/01/2016
31/07/2021	D00127				0.01			AJUSTE POR DIFERENCIA EN CENTAVOS 01/01/2016
31/07/2021	D00129				2.78			AJUSTE POR DIFERENCIA EN CENTAVOS 01/01/2016
31/07/2021	D00130			1.49				AJUSTE POR DIFERENCIA EN CENTAVOS C01143 30/09/2016
31/07/2021	D00131				0.54			AJUSTE POR DIFERENCIA EN CENTAVOS C01586 31/12/2016
31/07/2021	D00154			0.01				AJUSTE POR DIFERENCIA EN CENTAVOS C01141 30/09/2016
01/01/2021	D00001				8,799,657.83			Saldos Iniciales
	D00119				0.01			AJUSTE POR DIFERENCIA EN CENTAVOS P02525
	D00122				0.01			AJUSTE POR DIFERENCIA EN CENTAVOS P01993
	C00623			20,652.51				TRANSFERENCIA DEL 30% DE LOS RECURSOS AL ESTADO
	C00624			8,320.84				TRANSFERENCIA DEL 30% DE LOS RECURSOS AL ESTADO
	C00625			4,554.30				TRANSFERENCIA DEL 30% DE LOS RECURSOS AL ESTADO
	C00626			11,659.40				TRANSFERENCIA DEL 30% DE LOS RECURSOS AL ESTADO
	D00124	3220-2017	RESULTADO DE EJERCICIOS ANTERIORES 2017		19.70	8,754,491.06		AJUSTE POR DIFERENCIA EN CENTAVOS C00782 16/06/2017
	D00132				0.01			AJUSTE POR DIFERENCIA EN CENTAVOS C01823 24/11/2017
	D00133				0.05			AJUSTE POR DIFERENCIA EN CENTAVOS 31/12/2017
	D00134				0.21			AJUSTE POR DIFERENCIA EN CENTAVOS C00618 09/05/2017
	D00135				0.36			AJUSTE POR DIFERENCIA EN CENTAVOS C00696
	D00136			0.02				AJUSTE POR DIFERENCIA EN CENTAVOS 31/12/2017
	D00137			0.05				AJUSTE POR DIFERENCIA EN CENTAVOS 31/12/2017
01/01/2021	D00001				4,386,797.85			Saldos Iniciales
01/07/2021	D00121			0.01				AJUSTE POR DIFERENCIA DE CENTAVOS P01591 07/09/2018
01/07/2021	D00123				6.00			AJUSTE POR DIFERENCIA DE CENTAVOS P00562 24/04/2018
08/07/2021	C00627			25,880.66				TRANSFERENCIA DEL 30% DE LOS RECURSOS AL ESTADO
08/07/2021	C00628			36,628.36				TRANSFERENCIA DEL 30% DE LOS RECURSOS AL ESTADO
08/07/2021	C00629			8,230.20				TRANSFERENCIA DEL 30% DE LOS RECURSOS AL ESTADO
08/07/2021	C00630	3220-2018	Resultado del Ejercicio 2018	31,186.21		4,284,881.38		TRANSFERENCIA DEL 30% DE LOS RECURSOS AL ESTADO
31/07/2021	D00138				0.01			AJUSTE POR DIFERENCIA EN CENTAVOS C01674 25/09/2018
31/07/2021	D00139				0.01			AJUSTE POR DIFERENCIA EN CENTAVOS C01294 23/08/2018
31/07/2021	D00140				0.01			AJUSTE POR DIFERENCIA EN CENTAVOS C02307 07/12/2018
31/07/2021	D00141				0.01			AJUSTE POR DIFERENCIA EN CENTAVOS C01877 28/09/2018

000065

SIN TEXTO



Fecha	Código	Descripción	Debitos	Creditos	Saldo	Detalle
31/07/2021	D00153			2.99		AJUSTE POR DIFERENCIA EN CENTAVOS 31/12/2018
01/01/2021	D00001					Saldo Inicial
30/04/2021	D00041		1,537,913.46			1263-1-1241-9-519 DEPRECIACION DE BIENES MUEBLES
30/04/2021	D00042			63.69		1263-1-1241-9-519 DEPRECIACION DE BIENES MUEBLES
30/04/2021	D00043			63.69		1263-1-1241-9-519 DEPRECIACION DE BIENES MUEBLES
30/04/2021	D00044			63.69		1263-1-1241-9-519 DEPRECIACION DE BIENES MUEBLES
08/07/2021	C00631		86,847.90			1263-1-1241-9-519 DEPRECIACION DE BIENES MUEBLES
08/07/2021	C00632		33,394.11			TRANSFERENCIA DEL 30% DE LOS RECURSOS AL ESTADO
08/07/2021	C00633		30,068.01			TRANSFERENCIA DEL 30% DE LOS RECURSOS AL ESTADO
08/07/2021	C00634		67,181.52			TRANSFERENCIA DEL 30% DE LOS RECURSOS AL ESTADO
31/07/2021	D00142		2.83			AJUSTE POR DIFERENCIA EN CENTAVOS C00642 23/01/2019
31/07/2021	D00143			0.01		AJUSTE POR DIFERENCIA EN CENTAVOS C00677 06/08/2019
31/07/2021	D00144			0.01		AJUSTE POR DIFERENCIA EN CENTAVOS C01341 30/12/2019
31/07/2021	D00145			0.03		AJUSTE POR DIFERENCIA EN CENTAVOS 31/12/2019
31/07/2021	D00146		7.01			AJUSTE POR DIFERENCIA EN CENTAVOS 31/12/2019
31/07/2021	D00147		0.01			AJUSTE POR DIFERENCIA EN CENTAVOS C01414 31/12/2019
31/07/2021	D00148			0.55		AJUSTE POR DIFERENCIA EN CENTAVOS 31/12/2019
31/07/2021	D00163			90.00		AJUSTE POR NOTA DE CREDITO FACTURA C0C924
02/08/2021	D00184			2,178.57		CORRECCION EN POLIZA C00486
31/08/2021	D00183			22,023.00		FACTURA CANCELADA
01/01/2020	D00001			2,170,541.57		Saldo Inicial
04/01/2021	D00003			27,000.00		2112-2-000295 AJUSTE POR ERROR EN REGISTRO DE LA FACTURA A 121 EN LA POLIZA P02841
29/01/2021	D00013		1,049,999.73			1235-5-6151 CANCELACION DE OBRAS EN PROCESO HIDRMAR2020-OP002007
31/01/2021	D00014		88,275.35			1235-5-6151 CANCELACION DE OBRAS EN PROCESO HIDRTER2020-OP002003
30/04/2021	D00033			8,560.40		1265-4-1254-1-597 DEPRECIACIONES DE BIENES INTANGIBLES
30/04/2021	D00034		5,673.40			1265-1-1251-1-591 DEPRECIACIONES DE BIENES INTANGIBLES
30/04/2021	D00035		25,200.00			1265-4-1254-1-597 DEPRECIACIONES DE BIENES INTANGIBLES
30/04/2021	D00039			324.76		1263-1-1241-1-511 DEPRECIACION DE BIENES MUEBLES
30/04/2021	D00040			716.50		1263-1-1241-3-515 DEPRECIACION DE BIENES MUEBLES
01/06/2021	D00073		467.06			DEPRECIACION OCTUBRE 2020
01/06/2021	D00073		467.06			DEPRECIACION NOVIEMBRE 2020
01/06/2021	D00074		509.02			DEPRECIACION DICIEMBRE 2020
01/06/2021	D00074		509.02			DEPRECIACION OCTUBRE 2020
01/06/2021	D00075		509.02			DEPRECIACION NOVIEMBRE 2020
01/06/2021	D00075		1,000.89			DEPRECIACION DICIEMBRE 2020
01/06/2021	D00075		1,000.89			DEPRECIACION OCTUBRE 2020
01/06/2021	D00075		1,000.89			DEPRECIACION NOVIEMBRE 2020
01/06/2021	D00076			1,614.64		DEPRECIACION DICIEMBRE 2020
01/06/2021	D00076			1,614.64		DEPRECIACION OCTUBRE 2020
01/06/2021	D00076			1,614.64		DEPRECIACION NOVIEMBRE 2020
01/06/2021	D00077			25.56		DEPRECIACION DICIEMBRE 2020
01/06/2021	D00077			25.56		DEPRECIACION OCTUBRE 2020
01/06/2021	D00077			25.56		DEPRECIACION NOVIEMBRE 2020
01/06/2021	D00078			258.45		DEPRECIACION DICIEMBRE 2020
01/06/2021	D00078			258.45		DEPRECIACION OCTUBRE 2020
01/06/2021	D00078			258.45		DEPRECIACION NOVIEMBRE 2020
01/06/2021	D00079		770.58			DEPRECIACION DICIEMBRE 2020
01/06/2021	D00079		770.58			DEPRECIACION OCTUBRE 2020
01/06/2021	D00079		770.58			DEPRECIACION NOVIEMBRE 2020
01/06/2021	D00080			365.79		DEPRECIACION DICIEMBRE 2020
01/06/2021	D00080			365.79		DEPRECIACION OCTUBRE 2020
01/06/2021	D00080			365.79		DEPRECIACION NOVIEMBRE 2020
01/06/2021	D00081			452.47		DEPRECIACION DICIEMBRE 2020
01/06/2021	D00081			452.47		DEPRECIACION OCTUBRE 2020
01/06/2021	D00081			452.47		DEPRECIACION NOVIEMBRE 2020
01/06/2021	D00082		2,947.47			DEPRECIACION DICIEMBRE 2020
01/06/2021	D00082		2,947.47			DEPRECIACION OCTUBRE 2020
01/06/2021	D00082		2,947.47			DEPRECIACION NOVIEMBRE 2020
01/06/2021	D00083			2,947.35		DEPRECIACION DICIEMBRE 2020
01/06/2021	D00083			2,947.35		DEPRECIACION OCTUBRE 2020
01/06/2021	D00083			2,947.35		DEPRECIACION NOVIEMBRE 2020
01/06/2021	D00083			2,947.35		DEPRECIACION DICIEMBRE 2020
08/07/2021	C00635		243,323.32			TRANSFERENCIA DEL 30% DE LOS RECURSOS AL ESTADO
08/07/2021	C00636		19,970.15			TRANSFERENCIA DEL 30% DE LOS RECURSOS AL ESTADO
08/07/2021	C00637		8,167.66			TRANSFERENCIA DEL 30% DE LOS RECURSOS AL ESTADO
31/07/2021	D00149			36.90		AJUSTE POR DIFERENCIA DE CENTAVOS 31/12/2020
31/07/2021	D00150			6.00		AJUSTE POR DIFERENCIA DE CENTAVOS 31/12/2020
31/07/2021	D00151			19.96		AJUSTE POR DIFERENCIA DE CENTAVOS 31/12/2020
31/07/2021	D00152			0.03		AJUSTE POR DIFERENCIA DE CENTAVOS 31/12/2020
31/08/2021	D00211		3,260.00			MODIFICACION COMPLEMENTARIA DE SUELDOS Y SALARIOS 2020



SIN TEXTO



31/08/2021	D00211		13,396.00			
31/08/2021	D00218		0.61			
31/08/2021	D00219		0.04			
	D00220		0.02			
20/09/2021	C00956		6,333.00			
20/09/2021	C00957		2,160.00			
20/09/2021	C00983		464.00			
20/09/2021	C00984		11.00			
20/09/2021	C00986		52.00			
20/09/2021	C00987		27.00			
20/09/2021	C00989		1,613.00			
20/09/2021	C00990		161.00			
20/09/2021	C00993		928.00			
20/09/2021	C00994		29.00			
30/09/2021	I00981			9.95		
30/09/2021	I00982			10.24		
30/09/2021	I00983			10.07		
30/09/2021	I00984			10.21		
30/09/2021	I00985			9.84		
30/09/2021	I00986			9.28		
30/09/2021	I00987			9.28		
30/09/2021	I00988			9.28		
30/09/2021	D00264			0.30		
					42,535,750.18	

"Bajo protesta de decir verdad declaramos que los Estados Financieros y sus notas, son razonablemente correctos y son responsabilidad del emisor"



PRESIDENTE MUNICIPAL

DR. ALEJANDRO GARCIA BARRIENTOS



TESORERO MUNICIPAL

DR. SERGIO ANDRÉS ARANDA RAMIRO



SINDICO MUNICIPAL COMISION DE HACIENDA

C. KARLA DANIELA CASTILLO BALDERAS



CONTRALOR MUNICIPAL

C. CRISTINA VARGAS VAZQUEZ



SIN TEXTO





GOBIERNO MUNICIPAL
ALDAMA
2021-2024

Tam
TIEMPO DE TODOS



NOTAS AL ESTADO DE FLUJO DE EFECTIVO



5/10/19

LA ZONA
DE
SIN TEXTO
DE
ELECTIVO





MUNICIPIO DE ALDAMA, TAMAULIPAS



Análisis de los saldos inicial y final del Efectivo y equivalentes
Del 01 de Enero al 31 de Diciembre de 2021

Cuenta	Concepto	2021	2020	Variación
1112-1-003	HSBC 4051042174 PREDIAL	0.02	543.62 -	543.60
1112-1-004	HSBC 4054455175 ZONA FEDERAL 2012	103.90	330,837.07 -	330,733.17
1112-1-007	HSBC 4061645057 CATASTRAL	-	22.86 -	22.86
1112-1-009	HSBC 4062214275 GASTO CORRIENTE 2019	-	289.76 -	289.76
1112-1-011	HSBC 4064360407 CUENTA CONCENTRADORA	20,936.21	12,284.05	8,652.16
1112-1-012	BBVA 0114326237 GASTO CORRIENTE 2020	4,625.00	2,489.42 -	7,114.42
1112-1-013	BBVA 0114259491 PREDIAL 2020	1,053.18 -	24,769.33	25,822.51
1112-1-014	BBVA 0114259653 ZONA FEDERAL 2020	33,193.08	50,334.18 -	17,141.10
1112-1-015	BBVA 0114259181 G. CORRIENTE H. 2020	-	4,019.47 -	4,019.47
1112-1-016	HSBC 4065009417 PREDIAL 2020	-	0.01 -	0.01
1112-1-017	HSBC 4065009425 G. CORRIENTE 2020	-	0.01 -	0.01
1112-1-018	HSBC 4064890072 FONDO DE ESTABILIZACION DE LOS INGRESOS 20	82.06	81.99	0.07
1112-1-019	BBVA 0116087248GASTO CORRIENTE 2021	1,642.03	-	1,642.03
1112-1-020	HSBC 4065303059 FEIEF 2021	21.50	-	21.50
1112-1-023	HSBC 4067218073 APOYO EXTRAORDINARIO	15.69	-	15.69
1112-2-007	HSBC 4059833517 FISMUN 2017	-	-	-
1112-2-008	HSBC 4061031829 FISMUN 2018	-	-	-
1112-2-009	HSBC 4062214291 FISMUN 2019	-	-	-
1112-2-010	BBVA 0114259385 FISMUN 2020	-	8,485.51 -	8,485.51
1112-2-011	HSBC 4065303026 FISMUN 2021	74.09	-	74.09
1112-3-006	HSBC 4059833509 FORTAMUN 2017	-	0.03 -	0.03
1112-3-007	HSBC 4061031837 FORTAMUN 2018	-	-	-
1112-3-008	HSBC 4062214283 FORTAMUN 2019	-	-	-
1112-3-009	BBVA 0114259319 FORTAMUN 2020	-	955.10 -	955.10
1112-3-010	HSBC 4065303018 FORTAMUN 2021	49.84	-	49.84
1112-4-004	BANAMEX 7945346586	70.80	70.80	-
1112-5-017	HSBC 4061032280 APOYOS PARA LA VIVIENDA	204,019.70	204,019.69	0.01
1112-6-003	BBVA 0114259572 HIDROCARBUROS MARITIMO 2020	-	1,124,748.77 -	1,124,748.77
1112-6-004	BBVA 0114259529 HIDROCARBUROS TERRESTRE 2020	-	96,371.70 -	96,371.70
1112-6-005	BBVA 0115334489 HIDROCARBUROS CONVENIO	-	161,979.72 -	161,979.72
1112-6-006	HSBC 4065303034 HIDROCARBUROS TERRESTRES 2021	19.65	-	19.65
1112-6-007	HSBC 4065303042 HIDROCARBUROS MARITIMO 2021	321.16	-	321.16
1112-7-001	HSBC CTA 4063036776 PFTPG2019	1,625.19	1,623.60	1.59
1112-7-004	BBVA 0116814867 INSTITUTO DE LA MUJER 2021	0.46	-	0.46
1112-7-005	BBVA 0117760922 DIF ALDAMA 2021	0.04	-	0.04
Total de Efectivo y Equivalentes		258,603.60	1,974,388.03 -	1,715,784.43

Bajo protesta de decir verdad declaramos que los Estados Financieros y sus notas, son razonablemente correctos y son responsabilidad del emisor

PRESIDENTE MUNICIPAL

DR ALEJANDRO GARCIA BARRIENTOS

TESORERO MUNICIPAL

L.A.E SERGIO ANDRES ARANDA RAMIRO

SINDICO MUNICIPAL/COMISION DE HACIENDA

C. KARLA DANIELA CASTILLO BALDERAS

CONTRALOR MUNICIPAL

C. CRISTINA VARGAS VAZQUEZ



000069

SIN TEXTO





MUNICIPIO DE ALDAMA TAMAULIPAS
Adquisiciones de Bienes Muebles e Inmuebles
Del 01 de Enero al 31 de Diciembre de 2021



Clave S/ Catálogo de Bienes	Fecha de Adquisición	Descripción del Bien	Monto Original de Inversión
1241-3-515-2-0043	31/03/2021	Multifuncional	\$8,143.20
1246-7-567-1-022	31/05/2021	Polipasto Pole Eléctrico 1000 Kg	\$14,142.13
1241-3-515-2-0044	01/08/2021	Multifuncional	\$8,143.20
1246-7-567-1-0023	08/11/2021	PODADORA 22" CORTE GASOLINA PROFESIONAL 8HP MARCA TRUPER-P6 MODELO P622 MOTOR DE FACIL ARRANQUE	\$10,968.00
1246-7-567-1-0024	08/11/2021	PODADORA 22" CORTE GASOLINA PROFESIONAL 8HP MARCA TRUPER-P6 MODELO P622 MOTOR DE FACIL ARRANQUE	\$10,968.00
1246-7-567-1-0025	08/11/2021	PODADORA 22" CORTE GASOLINA PROFESIONAL 8HP MARCA TRUPER-P6 MODELO P622 MOTOR DE FACIL ARRANQUE	\$10,968.00
1246-7-567-1-0026	08/11/2021	PODADORA 22" CORTE GASOLINA PROFESIONAL 8HP MARCA TRUPER-P6 MODELO P622 MOTOR DE FACIL ARRANQUE	\$10,968.00
1246-7-567-1-0027	08/11/2021	PODADORA 22" CORTE GASOLINA PROFESIONAL 8HP MARCA TRUPER-P6 MODELO P622 MOTOR DE FACIL ARRANQUE	\$10,968.00
1246-7-567-1-0028	08/11/2021	PODADORA 22" CORTE GASOLINA PROFESIONAL 8HP MARCA TRUPER-P6 MODELO P622 MOTOR DE FACIL ARRANQUE	\$10,968.00
1246-7-567-1-0029	08/11/2021	DESMALEZADORA 17" CORTE GASOLINA USO RUDO 3 0HP RECTA MARCA TRUPER DES-63 MODELO 63CC	\$7,910.01
1246-7-567-1-0030	08/11/2021	DESMALEZADORA 17" CORTE GASOLINA USO RUDO 3 0HP RECTA MARCA TRUPER DES-63 MODELO 63CC	\$7,910.01
1246-7-567-1-0031	08/11/2021	DESMALEZADORA 17" CORTE GASOLINA USO RUDO 3 0HP RECTA MARCA TRUPER DES-63 MODELO 63CC	\$7,910.01
1246-7-567-1-0032	08/11/2021	DESMALEZADORA 17" CORTE GASOLINA USO RUDO 3 0HP RECTA MARCA TRUPER DES-63 MODELO 63CC	\$7,910.01
1241-1-511-1-0029	12/11/2021	ESC. 1.20 X.48 MTS PREC CENZIA MOD MALJ ZAMOFI	\$4,310.01
1241-1-511-2-0015	12/11/2021	ARCHIVERO VERTICAL DE 4 GAV TIOFICIO PREC CENZO ZAMOFI	\$4,712.00
1241-1-511-5-0005	12/11/2021	MESA JUNTAS 120MT DIAM BASE CRUZ MAD WENGUE ZAMOFI ANAYA	\$7,633.00
1243-1-531-1-0002	22/11/2021	CAMILLA CAMAPE	\$4,419.59
1243-1-531-1-0003	22/11/2021	CAMILLA CAMAPE	\$8,709.60
1243-1-531-1-0004	22/11/2021	CAMILLA CAMAPE	\$8,709.60
1243-1-531-1-0005	22/11/2021	CAMILLA CAMAPE	\$8,709.60
1241-3-515-1-0054	25/11/2021	COMPUTADORA DE ESCRITORIO DESKTOP 280 G5 SSF INTEL CORE I7 10700 RAM 8GB DDR4	\$17,498.99
1241-3-515-1-0055	25/11/2021	MONITOR P27V G4 LCD 27" FULL HD WIDESCREEN VGA/HDMI COLOR NEGRO	\$4,199.00
1241-3-515-1-0056	25/11/2021	COMPUTADORA DE ESCRITORIO DESKTOP 280 G5 SSF INTEL CORE I7 10700 RAM 8GB DDR4	\$17,498.99
1241-3-515-1-0057	25/11/2021	MONITOR P27V G4 LCD 27" FULL HD WIDESCREEN VGA/HDMI COLOR NEGRO HP 9T20AA	\$4,199.00
1241-3-515-1-0058	25/11/2021	COMPUTADORA DE ESCRITORIO DESKTOP 280 G5 SSF INTEL CORE I7 10700 RAM 8GB DDR4	\$17,498.99
1241-3-515-1-0059	25/11/2021	MONITOR P27V G4 LCD 27" FULL HD WIDESCREEN VGA/HDMI COLOR NEGRO HP 9T20AARBA	\$4,199.00
1241-3-515-2-0045	23/12/2021	MULTIFUNCIONAL EPSON L 3250 33115	\$5,942.45
1241-1-511-1-0030	23/12/2021	CONJUNTO EURO MARCA EURO	\$17,115.80
1241-1-511-1-0031	23/12/2021	CONJUNTO EURO MARCA EURO	\$17,115.80
1241-1-511-2-0016	23/12/2021	LIBRERO CON 2 PUERTAS INFERIORES MARCA SPAZIO	\$13,040.72
1241-1-511-2-0017	23/12/2021	CREDEMDA SLING CON PUERTAS Y CAJONES	\$12,225.24
1241-1-511-5-0006	23/12/2021	MESA DE JUNTAS COLOR CAFE MARCA EURO	\$21,802.20
1241-1-511-5-0007	23/12/2021	MESA DE JUNTAS COLOR CHOCOLATE MARCA NOVA	\$21,802.20
1241-1-511-5-0008	23/12/2021	MESA DE CENTRO/SALAS COLOR CAFE	\$7,250.00
1241-1-511-5-0009	23/12/2021	MESA DE JUNTAS COLOR GRIS MARCA NOVA	\$21,802.20
1243-1-531-1-0006	27/12/2021	CAMA HOSPITALARIA CANAPE	\$9,500.40
1243-1-531-1-0007	27/12/2021	TABLA FRIGIDA CAMILLA	\$7,957.00
1248-1-561-1-0001	29/12/2021	PISTOLETE MRCA JARVIS PARA SACRIFICIO DE BOBINOS	\$63,782.52
1241-3-515-1-0060	30/12/2021	COMPUTADORA INTEL CELERON J4025 (HASTA 2.90GHZ) 4GB DDR4 DISCO DURO DE 1TB PANTALLA DE 19.5" LED	\$17,980.00
1241-3-515-1-0061	30/12/2021	COMPUTADORA INTEL CELERON J4025 (HASTA 2.90GHZ) 4GB DDR4 DISCO DURO DE 1TB PANTALLA DE 19.5" LED	\$17,980.00
1241-3-515-1-0062	30/12/2021	COMPUTADORA INTEL CELERON J4025 (HASTA 2.90GHZ) 4GB DDR4 DISCO DURO DE 1TB PANTALLA DE 19.5" LED	\$17,980.00
1241-3-515-1-0063	30/12/2021	COMPUTADORA INTEL CELERON J4025 (HASTA 2.90GHZ) 4GB DDR4 DISCO DURO DE 1TB PANTALLA DE 19.5" LED	\$17,980.00
1241-3-515-1-0064	30/12/2021	COMPUTADORA INTEL CELERON J4025 (HASTA 2.90GHZ) 4GB DDR4 DISCO DURO DE 1TB PANTALLA DE 19.5" LED	\$17,980.00
1241-3-515-1-0065	30/12/2021	COMPUTADORA INTEL CELERON J4025 (HASTA 2.90GHZ) 4GB DDR4 DISCO DURO DE 1TB PANTALLA DE 19.5" LED	\$17,980.00
1241-3-515-1-0066	30/12/2021	COMPUTADORA INTEL CELERON J4025 (HASTA 2.90GHZ) 4GB DDR4 DISCO DURO DE 1TB PANTALLA DE 19.5" LED	\$17,980.00
1241-3-515-1-0067	30/12/2021	COMPUTADORA INTEL CELERON J4025 (HASTA 2.90GHZ) 4GB DDR4 DISCO DURO DE 1TB PANTALLA DE 19.5" LED	\$17,980.00
1241-3-515-1-0068	30/12/2021	COMPUTADORA INTEL CELERON J4025 (HASTA 2.90GHZ) 4GB DDR4 DISCO DURO DE 1TB PANTALLA DE 19.5" LED	\$17,980.00
1241-3-515-1-0069	30/12/2021	COMPUTADORA INTEL CELERON J4025 (HASTA 2.90GHZ) 4GB DDR4 DISCO DURO DE 1TB PANTALLA DE 19.5" LED	\$17,980.00
1241-3-515-1-0070	30/12/2021	COMPUTADORA INTEL CELERON J4025 (HASTA 2.90GHZ) 4GB DDR4 DISCO DURO DE 1TB PANTALLA DE 19.5" LED	\$17,980.00
1241-3-515-1-0071	30/12/2021	COMPUTADORA INTEL CELERON J4025 (HASTA 2.90GHZ) 4GB DDR4 DISCO DURO DE 1TB PANTALLA DE 19.5" LED	\$17,980.00
1241-3-515-1-0072	30/12/2021	COMPUTADORA INTEL CELERON J4025 (HASTA 2.90GHZ) 4GB DDR4 DISCO DURO DE 1TB PANTALLA DE 19.5" LED	\$17,980.00
1241-3-515-1-0073	30/12/2021	COMPUTADORA INTEL CELERON J4025 (HASTA 2.90GHZ) 4GB DDR4 DISCO DURO DE 1TB PANTALLA DE 19.5" LED	\$17,980.00
1241-3-515-1-0074	30/12/2021	COMPUTADORA INTEL CELERON J4025 (HASTA 2.90GHZ) 4GB DDR4 DISCO DURO DE 1TB PANTALLA DE 19.5" LED	\$17,980.00
1241-3-515-1-0075	30/12/2021	COMPUTADORA INTEL CELERON J4025 (HASTA 2.90GHZ) 4GB DDR4 DISCO DURO DE 1TB PANTALLA DE 19.5" LED	\$17,980.00
1241-3-515-1-0076	30/12/2021	COMPUTADORA INTEL CELERON J4025 (HASTA 2.90GHZ) 4GB DDR4 DISCO DURO DE 1TB PANTALLA DE 19.5" LED	\$17,980.00
1241-3-515-1-0077	30/12/2021	COMPUTADORA INTEL CELERON J4025 (HASTA 2.90GHZ) 4GB DDR4 DISCO DURO DE 1TB PANTALLA DE 19.5" LED	\$17,980.00
1241-3-515-1-0078	30/12/2021	COMPUTADORA INTEL CELERON J4025 (HASTA 2.90GHZ) 4GB DDR4 DISCO DURO DE 1TB PANTALLA DE 19.5" LED	\$17,980.00
1241-3-515-1-0079	30/12/2021	COMPUTADORA INTEL CELERON J4025 (HASTA 2.90GHZ) 4GB DDR4 DISCO DURO DE 1TB PANTALLA DE 19.5" LED	\$17,980.00
1246-9-569-1-0003	30/12/2021	MESA CON CUBIERTA DE ACERO INOXIDABLE CAL. 16 TIPO 304 CON BORDE PERIMETRAL Y REGARON NIVELADOR	\$34,672.05
1246-9-569-1-0004	30/12/2021	MESA CON CUBIERTA DE ACERO INOXIDABLE CAL. 16 TIPO 304 CON BORDE PERIMETRAL Y REGARON NIVELADOR	\$34,672.05
TOTAL			\$880,159.75

Porcentaje de adquisiciones que habrán realizadas mediante subsidios de capital del sector central.

Los datos en esta declaración que los Estados Financieros y sus notas, son razonablemente correctos y son responsabilidad del emisor.

PRESIDENTE MUNICIPAL: DR. ALEJANDRO GARCIA BARRIENTOS

 TESORERO MUNICIPAL: L.A.E. SERGIO RODRIGUEZ ARANDA RAMIRO

 SINDICO MUNICIPAL COMISION DE HACIENDA: C. KARLA DANIELA CASTILLO BALDERAS

 CONTRALOR MUNICIPAL: CRISTINA VARGAS VAZQUEZ

000070

SIN TEXTO





MUNICIPIO DE ALDAMA, TAMAULIPAS



Conciliación de los Flujos de Efectivo Netos de las Actividades de Operación y la cuenta de Ahorro/Desahorro
Al 31 de Diciembre de 2021

Ahorro/Desahorro antes de Rubros Extraordinarios		28,103,119.08
(-) Movimientos de partidas (o rubros) que no afectan al efectivo		1,664,890.60
Depreciación	1,664,890.60	
Amortización	-	
Incrementos en las Provisiones	-	
Otros	-	
(+) Movimientos de partidas (o rubros) que no afectan al efectivo		
Ganancia/Pérdida en Venta de Propiedad, Planta y Equipo		
Incremento en Cuentas por Cobrar		
Partidas Extraordinarias		
Flujos Netos de Efectivo Por Actividades De Operación		26,438,228.48

"Bajo protesta de decir verdad declaramos que los Estados Financieros y sus notas, son razonablemente correctos y son responsabilidad del emisor"

PRESIDENTE MUNICIPAL

DR. ALEJANDRO GARCÍA BARRIENTOS



TESORERO MUNICIPAL

LA E SERGIO ANDRÉS ARANDA RAMIRO



SINDICO MUNICIPAL/COMISION DE HACIENDA

C. KARLA DANIELA CASTILLO BALDERAS



CONTRALOR MUNICIPAL

C. CRISTINA VARGAS VAZQUEZ



000071

SECRETARÍA DE ECONOMÍA

ESTADOS UNIDOS MEXICANOS

SIN TEXTO





CONCILIACIÓN
ENTRE LOS
INGRESOS
PRESUPUESTARIOS Y
CONTABLES, ASÍ
COMO ENTRE LOS
EGRESOS
PRESUPUESTARIOS Y
GASTOS CONTABLES



SIN TEXTO





MUNICIPIO DE ALDAMA, TAMAULIPAS



Conciliación entre los Ingresos Presupuestarios y Contables
Correspondiente del 01 de Enero al 31 de Diciembre de 2021

(Cifras en pesos)

1. Ingresos Presupuestarios		\$111,857,872.57
2. Más ingresos contables no presupuestarios		\$0.00
Incremento por variación de inventarios	\$0.00	
Disminución del exceso de estimaciones por pérdida o deterioro u obsolescencia	\$0.00	
Disminución del exceso de provisiones	\$0.00	
Otros ingresos y beneficios varios	\$0.00	
Otros ingresos contables no presupuestarios	\$0.00	
3. Menos ingresos presupuestarios no contables		\$0.00
Productos de capital	\$0.00	
Aprovechamientos de capital	\$0.00	
Ingresos derivados de financiamientos	\$0.00	
Otros Ingresos Presupuestarios no contables	\$0.00	
4. Ingresos Contables (4 = 1 + 2 - 3)		\$111,857,872.57

"Bajo protesta de decir verdad declaramos que los Estados Financieros y sus notas, son razonablemente correctos y son responsabilidad del emisor"



PRESIDENTE MUNICIPAL

DR. ALEJANDRO GARCIA BARRIENTOS



TESORERO MUNICIPAL

L.A.E SERGIO ANDRES ARANDA RAMIRO



SINDICO MUNICIPAL/COMISION DE HACIENDA

C. KARLA DANIELA CASTILLO BALDERAS



CONTRALOR MUNICIPAL

C. CRISTINA VARGAS VAZQUEZ



000073

SIN TEXTO





MUNICIPIO DE ALDAMA, TAMAULIPAS



Conciliación entre los Egresos Presupuestarios y los Gastos Contables
Correspondiente del 01 de Enero al 31 de Diciembre de 2021
(Cifras en pesos)

1. Total de egresos (presupuestarios)		\$113,813,071.59
2. Menos egresos presupuestarios no contables		\$28,616,457.79
Materias Primas y Materiales de Producción y Comercialización	\$0.00	
Materiales y Suministros	\$0.00	
Mobiliario y equipo de administración	\$595,861.58	
Mobiliario y equipo educacional recreativo	\$0.00	
Equipo e Instrumental médico de laboratorio	\$52,536.40	
Vehículos y equipo de transporte	\$0.00	
Equipo de defensa y seguridad	\$0.00	
Maquinaria, otros equipos y herramientas	\$241,761.77	
Activos biológicos	\$0.00	
Bienes inmuebles	\$0.00	
Activos intangibles	\$71,414.40	
Obra Pública en Bienes de Dominio Público	\$25,913,205.62	
Obra pública en bienes propios	\$0.00	
Acciones y participaciones de capital	\$0.00	
Compra de títulos y valores	\$0.00	
Inversiones en fideicomisos, mandatos y otros análogos	\$0.00	
Provisiones para contingencias y otras erogaciones especiales	\$0.00	
Amortización de la deuda pública	\$0.00	
Adeudos de ejercicios fiscales anteriores (ADEFAS)	\$1,741,678.02	
Otros Egresos Presupuestales No Contables	\$0.00	
3. Mas gastos contables no presupuestales		\$30,449,590.76
Estimaciones, depreciaciones, deterioros, obsolescencia y amortizaciones	\$1,664,890.60	
Provisiones	\$0.00	
Disminución de inventarios	\$0.00	
Aumento por insuficiencia de estimaciones por pérdida o deterioro u obsolescencia	\$0.00	
Aumento por insuficiencia de provisiones	\$0.00	
Otros Gastos	\$1,273,108.00	
Otros Gastos Contables No Presupuestales	\$27,511,592.16	
4. Total de Gasto Contable (4 = 1 - 2 + 3)		\$115,646,204.56

"Bajo protesta de decir verdad declaramos que los Estados Financieros y sus notas, son razonablemente correctos y son responsabilidad del emisor"

PRESIDENTE MUNICIPAL

DR. ALEJANDRO GARCIA BARRIENTOS



TESORERO MUNICIPAL

DR. SERGIO ANDRÉS ARANDA RAMIRO



SINDICO MUNICIPAL COMISION DE HACIENDA

C. KARLA DANIELA CASTILLO BALDERAS



CONTRALOR MUNICIPAL

C. CRISTINA VARGAS VAZQUEZ



000074

SIN TEXTO





GOBIERNO MUNICIPAL
ALDAMA
2021-2024

Tam
TIEMPO DE TODOS



NOTAS DE GESTIÓN ADMINISTRATIVA



Por la
GRANDEZA
de **ALDAMA**

000075

1994

NOTAS DE
GESTION

ACADEMIA

SIN TEXTO





MUNICIPIO DE ALDAMA, TAMAULIPAS
Notas de Gestión Administrativa
1. Introducción



Los Estados Financieros del ejercicio 2021 del municipio de Aldama, Tamaulipas son el resultado de la gestión administrativa y económica durante el año 2021, proveen a los diversos usuarios de la información la situación financiera al 31 de diciembre de 2021, el ejercicio presupuestal y flujos de efectivo 2021.

Por disposiciones legales la cuenta pública se presenta al H. Congreso del estado en forma anual, para este informe el periodo comprende del 1 de enero al 31 de diciembre de 2021.

La información que integra la cuenta pública del municipio de Aldama Tamaulipas, incluye el informe de los ingresos recaudados y de los egresos ejercidos en el periodo mencionado.

En el ejercicio 2021, el municipio de Aldama fue administrado en dos periodos: la administración 2018-2021 ejerció funciones del 01 de enero al 30 de septiembre de 2021 y la administración actual del 01 de octubre al 31 de diciembre de 2021. Derivado de lo anterior y con la finalidad de darle continuidad a los informes financieros y presupuestales que marca la ley general de contabilidad gubernamental, correspondiente al ejercicio 2021, la actual administración tomo como base la información contable y presupuestal generada al 30 de septiembre de 2021 por el sistema de contabilidad gubernamental SAACG.NET, del cual el municipio cuenta con la licencia autorizada para operar el sistema informático por parte del instituto de desarrollo técnico de las haciendas públicas (Indetec).

Adicionalmente se incluyó información de la cuenta pública 2020, Ley de ingresos y Presupuesto de Egresos 2021 autorizados por el H. Congreso del estado y H. Cabildo, respectivamente.

"Bajo protesta de decir verdad declaramos que los Estados Financieros y sus notas, son razonablemente correctos y son responsabilidad del emisor"

PRESIDENTE MUNICIPAL



TESORERO MUNICIPAL



DR. ALEJANDRO GARCIA BARRIENTOS

L.A.E. SERGIO ANDRÉS ARANDA RAMIRO

SINDICO MUNICIPAL/COMISION DE HACIENDA



CONTRALOR MUNICIPAL



C. KARLA DANIELA CASTILLO BALDEBAS

C. CRISTINA VARGAS VAZQUEZ

000076

SECRETARÍA DE ECONOMÍA
ESTADOS UNIDOS MEXICANOS

SIN TEXTO





MUNICIPIO DE ALDAMA, TAMAULIPAS
Notas de Gestión Administrativa
2. Panorama Económico y Financiero



La ley de ingresos es la base legal por medio de la cual el municipio de Aldama género y recaudo los recursos, esta fue publicada en el periódico oficial del estado el día 22 de diciembre de 2020 en el tomo CXLV edición vespertina número 153 y contempla la cantidad total de \$ 117,759,321.00 clasificados en impuestos, derechos, productos, aprovechamientos, participaciones, aportaciones, convenios, incentivos de colaboración fiscal.

El presupuesto de egresos autorizado para el municipio de Aldama, Tamaulipas en el ejercicio 2021, en el establece la distribución del gasto operativo, subsidios y de inversión. Fue publicado el periódico oficial del estado el 29 de diciembre de 2020 en el tomo CXLV edición vespertina número 156, su importe anual es de \$ 117,759,321.00

"Bajo protesta de decir verdad declaramos que los Estados Financieros y sus notas, son razonablemente correctos y son responsabilidad del emisor"

PRESIDENTE MUNICIPAL

DR. ALEJANDRO GARCIA BARRIENTOS



TESORERO MUNICIPAL

CA.E. SERGIO ANDRES ARANDA RAMIRO



SINDICO MUNICIPAL/COMISION DE HACIENDA

C. KARLA DANIELA CASTILLO BALDERAS



CONTRALOR MUNICIPAL

CRISTINA VARGAS VAZQUEZ



000077

SECRETARIA DE SALUD
ESTADOS UNIDOS MEXICANOS
SECRETARIA DE SALUD

SIN TEXTO





MUNICIPIO DE ALDAMA, TAMAULIPAS
Notas de Gestión Administrativa
3. Autorización e Historia



La Villa Presa del Rey, fue fundada el día 26 de abril de 1790 con el nombre Villa de la Divina Pastora de las Presas del Rey. El 25 de noviembre de 1828 se le concedió el título de Villa Aldama, para honrar a Juan José Marcos Gaspar Antonio de Aldama y González, prócer de la lucha por la independencia; a decir verdad, desde 1785 el capitán de milicias, don José Vicente de la Serna ya había iniciado actividades de asentamiento.

El 18 de junio de 1789, fue nombrado el teniente coronel, don Miguel Ignacio de Escandón y Llera, hijo mayor del Conde Sierra Gorda, don José de Escandón y Helguera el cual le instruyó para que se abocara en legalizar la fundación de la Villa de las Presas del Rey, bajo la advocación de la Divina Pastora. Se dice que los primeros fundadores fueron 76 familias, un total de 293 personas, provenientes de las Villas de Cruillas, San Fernando y Revilla hoy Guerrero, así mismo, se estableció la misión de San Vicente del Platanal, para congregar a los indígenas pames de la sierra maratines. Por decreto del gobierno del estado cambia de nombre por el de Villa de Aldama el 25 de noviembre de 1828.

Información geográfica

Aldama es un municipio del estado de Tamaulipas, que se encuentra ubicado en las siguientes coordenadas: latitud de 22° 55' 16" norte y longitud de 98° 4' 23" oeste; cuenta con una superficie de 1 mil 361 kilómetros cuadrados, y se encuentra a una altura de 90 metros sobre el nivel del mar y cuenta con un litoral de aproximadamente de 91.77 kilómetros que representan el 23.28 por ciento del total en Tamaulipas. Limita al norte con el municipio de Soto la Marina; al sur con Altamira; mientras que al este colinda con los municipios de Casas y González y al oeste con Golfo de México; la extensión de territorial es de 3 mil 819 kilómetros cuadrados, que representa el 4.57 por ciento del total de territorio demográfico de Tamaulipas; es la cuarta extensión demográfica más grande del estado, la cabecera municipal se encuentra situada a orillas del río tigre y del río blanco.

Población

De acuerdo a la encuesta intercensal 2020 del instituto nacional de estadística y geografía (Inegi), el municipio de Aldama cuenta con 28 mil 725 habitantes, el 49.94 por ciento de la población son hombres y el 50.05 por ciento son mujeres, y representa el 0.81 por ciento de la población estatal. La estructura de la población por rangos y grupos de edades está integrada por 7 mil 623 niños y niñas en edades de 0 a 14 años (26.54 %), 5 mil 681 son jóvenes en el rango y grupo de edades de 15 a 29 años (19.78 %), los adultos de entre 30 a 59 años por rangos de edades son 10 mil 805 (37.61 %) y los adultos mayores con una población de 4 mil 616 de edades de 60 años en adelante por rangos, representan el (16.07 %).

Sector productivo, pesca

La topografía de la zona litoral, del municipio de Aldama posee una peculiaridad, con elevaciones máximas de 250 metros sobre el nivel el mar, formando parte de la sierra maratines, que constituye una morfología de lomas con laderas de pendientes menores a 30 grados.

Los principales sistemas lagunarios y raudales que destacan con la barra del tordo, los ríos carrizales, tigre, barberena, además, la laguna de san andrés.

Aldama forma parte de los municipios más ricos en biodiversidad y ecosistemas.

Aldama ocupa el cuarto lugar en volumen de producción pesquera, que equivale a 1 mil 935 toneladas por año de diferentes especies como liza, guachinango, cazón, jurel, tiburón, bonito, peto, rubio, bagre, jaiba, trucha y ostión, ello representó el 10 por ciento de la producción total en todo el estado en esta actividad en el ejercicio 2020, y en el año 2021 se estima un crecimiento de producción del 2.87 por ciento en términos reales, según datos de la subdelegación de pesca de Tamaulipas.

La actividad acuícola mayormente se practica en localidades cercanas a abastecimientos de agua, entre ellas se encuentran el sombrerito, barra del tordo, barra de morón y el ejido las flores, reportan

000078

SECRETARÍA DE ECONOMÍA
ESTADOS UNIDOS MEXICANOS

SIN TEXTO



mayormente la producción de camarón y tilapia. En esta actividad, según datos del año de producción 2020, reportados por la dirección municipal de pesca, existen un total de 4 personas físicas y 10 sociedades acuícolas dedicadas a actividad.

La totalidad de la producción acuícola de camarón en el municipio de Aldama se comercializa principalmente en los municipios de Altamira, Tampico y Madero; además de las entidades federativas de: Ciudad de México, Jalisco, Nuevo León, San Luis Potosí y Veracruz.

Aldama ocupa el primer lugar en todo el estado por el volumen de producción en esta actividad. En acuicultura del camarón blanco, se rebasan las 3 mil toneladas anuales, y se estima que, en el corto y mediano plazo, esta actividad alcance un crecimiento de utilidad en términos reales del 18.3 por ciento.

Sector productivo, ganadería

Aldama posee una de sus riquezas de mayor impacto económico en este sector, con las actividades de cría de ganado, explotación y comercio de alimentos y pieles, todas ellas asociadas a la ganadería, se estima, según datos proporcionados por la asociación ganadera local y la dirección de pieles y ganados, que, en el ejercicio de cierre del año 2020, existe un registro actual de más de cien mil cabezas de ganado de distintas clases.

El municipio cuenta con un rastro en el que se sacrifican animales bovinos, porcinos, caprinos, equinos, entre otros. Se hace énfasis en la explotación productiva de mayor potencialización como lo son, los bovinos; según datos estadísticos proporcionados por la dirección de pieles y ganados de la administración municipal actual, y datos proporcionados por instituto nacional de estadística y geografía (Inegi), en promedio, diariamente se sacrifican 17 reses, lo que da un resultado anual, según los datos estimados del año 2020, de 6 mil 205 sacrificios que representan el 17.49 por ciento del total de producción anual en el estado y a su vez el 3.85 por ciento del total de producción anual a nivel nacional, lo que significa que a nivel estado Aldama es el municipio que, con casi una cuarta parte, hace fuerte a este importante sector productivo.

Clima

Según la clasificación climática de Köppen, en la región norte, sur y este, el clima es cálido y semicálido cuando se registran lluvias. En la porción sureste y noreste, el clima es cálido y húmedo con la presencia de lluvias en clima semicálido.

El clima en la región litoral de Tamaulipas, del cual el municipio de Aldama forma parte, presenta temperaturas promedio anual que van desde los 3.3 °c, con máxima de 37.5 °c en junio, julio y agosto, una mínima de 7 °c en enero, y una precipitación anual aproximada de 436.2 mm y 623.4 mm, y lluvias invernales de 3 a 8.2 por ciento.

De junio a noviembre, se presenta la temporada de huracanes, debido a que geográficamente Aldama se encuentra en la costa del golfo de México con una extensión territorial del municipio que rebasa los 111 kilómetros, la hace susceptible a fenómenos hidrometeorológicos, los cuales afectan seriamente a la población, dejando grandes daños por sus fuertes vientos que llegan a superar los 220 kilómetros por hora, y sus precipitaciones pueden alcanzar los 988 mm entre las 24 y 48 horas. Si bien es cierto estos fenómenos no ocurren con mucha frecuencia, sí existe la posibilidad de presentarse por los cambios climáticos y el impacto ambiental que se está presentando a nivel global. Hasta el día de hoy según información del servicio meteorológico nacional, solo se han presentado entre 1971 al 2021, cerca de 13 huracanes en las costas del golfo de México, de los cuales, solo 4 de ellos han dejado afectaciones en el municipio de Aldama.

Flora

En las partes más elevadas se presenta la selva baja caducifolia, mientras que, en las porciones menos cerriles, se encuentra la selva baja caducifolia espinosa y en los valles o partes bajas, principalmente al oriente del territorio municipal.

Fauna

El municipio es muy rico, pues cuenta con jabalí, venado, tejón, armadillo, liebre, víbora, zorrillo, guajolote silvestre, zorra, coyote, gato montés, jaguar, chachalacas, oso hormiguero, puma, entre otras especies.

En el municipio de Aldama se encuentra la "barra de la tortuga lora" en donde se lleva a cabo el



SIN TEXTO



desove de esta especie que se encuentra en peligro de extinción; se localiza en las playas comprendidas cerca de la barra del tordo, casi llegando a soto la marina, y constituye el único lugar en el país que reúne las características especiales para el desove de la especie tortuga lora (*Lepidochelys kempii*).

Con el apoyo del gobierno del estado de Tamaulipas y grupos ecológicos de otras naciones, se alcanzó en el año de 1966 un convenio firmado por estados unidos y México, en virtud del cual, se han iniciado operaciones tendientes a mejorar su calidad de vida y a incrementar paulatinamente su población.

Estas acciones dieron inicio en el campamento de rancho nuevo, ocupando en su primera fase una extensión de 30 kilómetros de las playas del golfo de México y continuando en tepehuaje, Soto la Marina y en la playa del sol del municipio de Aldama, con una ampliación de 32 kilómetros de zona exclusiva de reproducción o desove, siendo visitada por europeos, cubanos, norteamericanos entre otras personas de todo el mundo.

Hidrografía

Aldama cuenta con cuatro grandes ríos: río el tigre, río blanco, río el barbarena y río el carrizal; además, cuenta con una represa artificial, la presa república española, y un cenote llamado el zacatón con una profundidad aproximada mayor a los 300 metros.

Los principales ríos que abastecen el suministro vital de agua potable a todo el municipio, hasta la más distante comunidad, proveen una cantidad considerable de aproximadamente 5 millones 184 mil litros diarios que representan 5 mil 184 metros cúbicos, que al año se tiene un estimado de 1 millón 892 mil 160 metros cúbicos de consumo total.

"Bajo protesta de decir verdad declaramos que los Estados Financieros y sus notas, son razonablemente correctos y son responsabilidad del emisor"

PRESIDENTE MUNICIPAL



DR. ALEJANDRO GARCIA BARRIENTOS



TESORERO MUNICIPAL



L.A.E. SERGIO ANDRES ARANDA RAMIRO

SINDICO MUNICIPAL/COMISION DE HACIENDA



C. KARLA DANIELA CASTILLO BALDERAS

CONTRALOR MUNICIPAL



C. CRISTINA VARGAS VAZQUEZ



000080

SIN TEXTO





MUNICIPIO DE ALDAMA, TAMAULIPAS
Notas de Gestión Administrativa
4. Organización y Objeto Social



El código municipal para el estado de Tamaulipas, establece que el municipio es una institución de orden público, dotado de personalidad jurídica y patrimonio propio, autónomo en su régimen interior y con libre administración de su hacienda, recursos y servicios destinados a la comunidad local, sin más límites que los señalados expresamente en las leyes. Constituye la unidad básica de la división territorial y de la organización social, política y administrativa del estado de Tamaulipas.

El municipio de Aldama está gobernado por un ayuntamiento de elección popular directa, integrado por el Presidente Municipal, dos síndicos y ocho regidores.

Dr. Alejandro García Barrientos	Presidente municipal
C. Karla Daniela Castillo Balderas	Primer síndico
Tec. Radiólogo Carlos Heriberto Vargas Villafuerte	Segundo síndico
Dra. Elsa Aguirre	Primer regidor
Dr. José Guadalupe González de Leija	Segundo regidor
Profra. Felicitas Medellín García	Tercer regidor
C. Francisco Javier Salas Jiménez	Cuarto regidor
C. Elizabeth Yáñez Galván	Quinto regidor
C. Susana Ávalos López	Sexto regidor
Ing. Rodrigo Sánchez Gallardo	Séptimo regidor
C. Gemma María Guadalupe Esquivel Álvarez	Octavo regidor

SIN TEXTO



2001

El municipio de Aldama tiene su domicilio legal y fiscal en el edificio de Presidencia Municipal en calle Independencia número 101 zona centro, C.P. 89670 en el Municipio de Aldama, Tamaulipas, está inscrito ante la secretaria de Hacienda y Crédito Público bajo el régimen de Personas Morales con Fines no Lucrativos. Su RFC es MAT930102TQ1. Tiene las obligaciones fiscales de retención, entero y pago de ISR por pagos de sueldos y salarios, servicios profesionales y arrendamiento.

El municipio tiene a su cargo las funciones y servicios públicos siguientes:

- I.- Agua potable, drenaje, alcantarillado, tratamiento y disposición de sus aguas residuales.
- II.- Alumbrado público.
- III.- Limpia, recolección, traslado, tratamiento y disposición final de residuos.
- IV.- Mercados y centrales de abasto.
- V.- Panteones.
- VI.- Rastro.
- VII.- Calles, parques y jardines y su equipamiento.
- VIII.- Seguridad pública, en los términos del artículo 21 de la constitución federal, policía preventiva municipal y tránsito.
- IX.- Los demás que el congreso determine, según las condiciones territoriales y socioeconómicas de los municipios, así como su capacidad administrativa y financiera.

"Bajo protesta de decir verdad declaramos que los Estados Financieros y sus notas, son razonablemente correctos y son responsabilidad del emisor"

PRESIDENTE MUNICIPAL

DR. ALEJANDRO GARCÍA BARRIENTOS



TESORERO MUNICIPAL

L.A.E. SERGIO ANDRÉS ARANDA RAMÍREZ



SINDICO MUNICIPAL/COMISION DE HACIENDA

C. KARLA DANIELA CASTILLO BALDERAS



CONTRALOR MUNICIPAL

C. CRISTINA VARGAS VAZQUEZ



000082

SIN TEXTO





GOBIERNO MUNICIPAL
ALDAMA
2021-2024

MUNICIPIO DE ALDAMA, TAMAULIPAS
Notas de Gestión Administrativa
5. Bases de Preparación de los Estados Financieros



Los estados Financieros al 31 de Diciembre del 2021 fueron preparados de acuerdo a los postulados basicos de Contabilidad Gubernamental y demas notmativa emitida por el CONAC.

"Bajo protesta de decir verdad declaramos que los Estados Financieros y sus notas, son razonablemente correctos y son responsabilidad del emisor"

PRESIDENTE MUNICIPAL

DR. ALEJANDRO GARCIA BARRIENTOS



TESORERO MUNICIPAL

DR. SERGIO ANDRES ARANDA RAMIRO



SINDICO MUNICIPAL/COMISION DE HACIENDA

C. KARLA DANIELA CASTILLO BALDERAS



CONTRALOR MUNICIPAL

C. CRISTINA VARGAS VAZQUEZ



000083

SIN TEXTO





MUNICIPIO DE ALDAMA, TAMAULIPAS
Notas de Gestión Administrativa
6. Políticas de Contabilidad Significativas



[Empty rectangular box for content]

- A) Cuentas y Documentos por Cobrar: Las cuentas y documentos por cobrar se registren a su valor de realización.
- B) Pasivos: Se registra a su recurso histórico, neto de descuentos otorgados de la colocación del pasivo.
- C) Patrimonio: se reconocen los resultados de operación de ejercicios anteriores y los del ejercicio generados.



"Bajo protesta de decir verdad declaramos que los Estados Financieros y sus notas, son razonablemente correctos y son responsabilidad del emisor"

PRESIDENTE MUNICIPAL

DR. ALEJANDRO GARGIA BARRIENTOS



TESORERO MUNICIPAL

L. E. SERGIO ANDRÉS ARANDA RAMIRO



SINDICO MUNICIPAL/COMISION DE HACIENDA

C. KARLA DANIELA CASTILLO BALDERAS



CONTRALOR MUNICIPAL

C. CRISTINA VARGAS VAZQUEZ



000084

SIN TEXTO





MUNICIPIO DE ALDAMA, TAMAULIPAS
Notas de Gestión Administrativa



7. Posición en Moneda Extranjera y Protección por Riesgo Cambiario

Actualmente el Municipio no tiene activos, ni pasivos registrados en Moneda Extranjera.

"Bajo protesta de decir verdad declaramos que los Estados Financieros y sus notas, son razonablemente correctos y son responsabilidad del emisor"

PRESIDENTE MUNICIPAL

DR. ALEJANDRO GARCIA BARRIENTOS



TESORERO MUNICIPAL

L.E. SERGIO ANDRES ARANDA RAMIRO



SINDICO MUNICIPAL/COMISION DE HACIENDA

C. KARLA DANIELA CASTILLO BALDERAS



CONTRALOR MUNICIPAL

CRISTINA VARGAS VAZQUEZ



000085

SIN TEXTO





MUNICIPIO DE ALDAMA, TAMAULIPAS
Reporte Analítico del Activo
Al 31-Diciembre-2021



Cuenta Contable	Clave s/catálogo de bienes	Descripción del Activo	Fecha de Incorporación	Vida Útil	% de depreciación, deterioro o amortización anual	Valor de Incorporación	Depreciación del periodo	Depreciación acumulada	Valor neto en libros
1233-03-02-01-10-0001	1233-03-02-01-10-0001	Edificio Presidencia Municipal y Anexos	31/12/2015	30	3.3%	1,318,161.00	35,151.00	210,305.96	1,107,255.04
1233-03-02-01-10-0002	1233-03-02-01-10-0002	Edificios De Turismo e Instituto de la mujer	31/12/2015	30	3.3%	70,934.37	1,891.56	11,349.37	59,584.63
1233-03-02-03-00-0001	1233-03-02-03-00-0001	Biblioteca Municipal	31/12/2015	30	3.3%	108,537.00	2,414.28	14,485.72	76,051.28
1233-03-02-03-00-0002	1233-03-02-03-00-0002	Museo de Historia Municipal	31/12/2015	30	3.3%	108,544.00	2,404.52	17,367.11	91,176.89
1233-03-02-03-00-0003	1233-03-02-03-00-0003	Casa de la Cultura y CEDIF Col. Constitución	31/12/2015	30	3.3%	210,176.00	7,055.90	33,628.29	176,547.71
1233-03-02-03-00-0004	1233-03-02-03-00-0004	AUDITORIO MUNICIPAL COL. LUIS CABALLERO ALDAMA TAM	31/12/2017	30	3.3%	13,512,713.10	296,075.40	1,184,301.62	12,328,411.48
1233-03-02-03-02-0002	1233-03-02-03-02-0002	Parque de Bebebol, Infraestructura Col. Constitución	31/12/2015	30	3.3%	439,235.00	13,240.02	70,277.73	368,957.27
1233-03-02-03-02-0003	1233-03-02-03-02-0003	Gimnasio Unidad Deportiva	31/12/2015	30	3.3%	889,636.00	26,726.31	142,341.83	747,294.17
1233-03-02-03-03-0001	1233-03-02-03-03-0001	Plaza Bicentenario	31/12/2015	30	3.3%	183,050.00	4,690.96	26,087.80	156,962.20
1233-03-02-04-09-0001	1233-03-02-04-09-0001	Baños Públicos	31/12/2015	30	3.3%	151,546.61	3,994.56	24,247.50	127,301.11
1233-03-02-04-09-0002	1233-03-02-04-09-0002	Edificios de Seguridad Pública y Protección Civil	31/12/2015	30	3.3%	35,246.00	164.49	5,639.09	29,606.91
1233-03-02-04-09-0003	1233-03-02-04-09-0003	Edificio del DIF	31/12/2015	30	3.3%	382,004.00	12,498.54	61,120.77	320,883.23
1233-03-02-06-07-0001	1233-03-02-06-07-0001	Rastro Municipal	31/12/2015	30	3.3%	217,400.00	4,690.96	34,763.93	182,636.07
1233-03-02-06-07-0002	1233-03-02-06-07-0002	Techumbre	31/12/2015	30	3.3%	13,790.00	369.73	2,208.13	11,581.87
1233-03-02-06-07-0003	1233-03-02-06-07-0003	Taller Municipal	31/12/2015	30	3.3%	1,340,150.00	44,579.73	214,423.93	1,125,726.07
1241-1-511-1-0001	1241-1-511-1-0001	Modulo Ejecutivo en chapa natural 1.8x2.3 c/brnero	31/12/2015	30	3.3%	13,843.00	8,686.25	2,214.76	11,628.24
1241-1-511-1-0002	1241-1-511-1-0002	Esc. 120660 mts C/Wengue Mod Koko 2 Gav. Zamofi Anaya	01/01/2016	10	10%	49,862.39	4,487.64	27,203.01	22,659.38
1241-1-511-1-0003	1241-1-511-1-0003	Esc. 120660 mts C/Wengue Mod Koko 2 Gav. Zamofi Anaya	01/01/2016	10	10%	3,468.40	312.12	2,149.96	1,318.45
1241-1-511-1-0004	1241-1-511-1-0004	Esc. 120660 mts C/Wengue Mod Koko 2 Gav. Zamofi Anaya	01/01/2016	10	10%	3,468.40	312.12	2,149.96	1,318.45
1241-1-511-1-0005	1241-1-511-1-0005	Esc. 120660 mts C/Wengue Mod Koko 2 Gav. Zamofi Anaya	01/01/2016	10	10%	3,468.40	312.12	2,149.96	1,318.45
1241-1-511-1-0006	1241-1-511-1-0006	Esc. 120660 mts C/Wengue Mod Koko 2 Gav. Zamofi Anaya	01/01/2016	10	10%	3,468.40	312.12	2,149.96	1,318.45
1241-1-511-1-0007	1241-1-511-1-0007	Esc. 120660 mts C/Wengue Mod Koko 2 Gav. Zamofi Anaya	01/01/2016	10	10%	3,468.40	312.12	2,149.96	1,318.45
1241-1-511-1-0008	1241-1-511-1-0008	Esc. 120660 mts C/Wengue Mod Koko 2 Gav. Zamofi Anaya	01/01/2016	10	10%	3,468.40	312.12	2,149.96	1,318.45
1241-1-511-1-0009	1241-1-511-1-0009	Conj. Penin Bala 150x150mt. 2Gav Plus 28 C/Wengue Zamofi Anaya	01/01/2016	10	10%	4,993.56	449.40	2,952.18	2,041.38
1241-1-511-1-0010	1241-1-511-1-0010	Conj. Penin Bala 150x150mt. 2Gav Plus 28 C/Wengue Zamofi Anaya	01/01/2016	10	10%	4,993.56	449.40	2,952.18	2,041.38
1241-1-511-1-0011	1241-1-511-1-0011	Conj. Penin Bala 150x150mt. 2Gav Plus 28 C/Wengue Zamofi Anaya	01/01/2016	10	10%	4,993.56	449.40	2,952.18	2,041.38
1241-1-511-1-0012	1241-1-511-1-0012	Conj. Penin Bala 150x150mt. 2Gav Plus 28 C/Wengue Zamofi Anaya	01/01/2016	10	10%	4,993.56	449.40	2,952.18	2,041.38
1241-1-511-1-0013	1241-1-511-1-0013	Conj. Penin Bala 150x150mt. 2Gav Plus 28 C/Wengue Zamofi Anaya	01/01/2016	10	10%	4,993.56	449.40	2,952.18	2,041.38
1241-1-511-1-0014	1241-1-511-1-0014	Conj. Penin Bala 150x150mt. 2Gav Plus 28 C/Wengue Zamofi Anaya	01/01/2016	10	10%	4,993.56	449.40	2,952.18	2,041.38
1241-1-511-1-0015	1241-1-511-1-0015	Conj. Penin Bala 150x150mt. 2Gav Plus 28 C/Wengue Zamofi Anaya	01/01/2016	10	10%	4,993.56	449.40	2,952.18	2,041.38
1241-1-511-1-0016	1241-1-511-1-0016	CONJ. PENIN BALA 150X150 MT 2 GAV PLUS 28 C/WENGUE ZAMOFI A	31/05/2016	10	10%	5,155.99	464.04	2,990.89	2,565.10
1241-1-511-1-0017	1241-1-511-1-0017	CONJ. PENIN BALA 150X150 MT 2 GAV PLUS 28 C/WENGUE ZAMOFI A	31/05/2016	10	10%	5,155.99	464.04	2,990.89	2,565.10
1241-1-511-1-0018	1241-1-511-1-0018	ESCR 120X60MTS C/WENGUE MOD KOKO 2 GAV ZAMOFI ANAYA	31/05/2016	10	10%	3,717.60	334.56	1,867.98	1,849.62
1241-1-511-1-0019	1241-1-511-1-0019	ESCR 120X60MTS C/WENGUE MOD KOKO 2 GAV ZAMOFI ANAYA	31/05/2016	10	10%	3,717.60	334.56	1,867.98	1,849.62
1241-1-511-1-0020	1241-1-511-1-0020	ESCR 120X60MTS C/WENGUE MOD KOKO 2 GAV ZAMOFI ANAYA	31/05/2016	10	10%	3,717.60	334.56	1,867.98	1,849.62
1241-1-511-1-0021	1241-1-511-1-0021	Escritorio Escudra Secretarial 150 cms Caoba/Negro	30/11/2016	10	10%	9,887.40	862.92	4,386.51	5,200.89
1241-1-511-1-0022	1241-1-511-1-0022	Escritorio Escudra Secretarial 150 cms Caoba/Negro	30/11/2016	10	10%	9,887.40	862.92	4,386.51	5,200.89
1241-1-511-1-0023	1241-1-511-1-0023	ESCRITORIO EN L EMPRENDEDOR	30/06/2017	10	10%	2,899.00	530.88	2,899.00	3,510.04
1241-1-511-1-0024	1241-1-511-1-0024	Escritorio para PC de Madera con Fomica	28/06/2019	1	10%	2,900.00	0.04	2,999.00	1.00
1241-1-511-1-0025	1241-1-511-1-0025	Escritorio para PC de Madera con Fomica	28/06/2019	1	10%	2,900.00	0.04	2,999.00	1.00
1241-1-511-1-0026	1241-1-511-1-0026	Escritorio para PC de Madera con Fomica	28/06/2019	1	10%	2,900.00	0.04	2,999.00	1.00
1241-1-511-1-0027	1241-1-511-1-0027	ESCRITORIO SECRETARIAL	31/10/2019	10	10%	9,150.00	914.88	1,270.65	3,215.81
1241-1-511-1-0028	1241-1-511-1-0028	ESCR. MODULO L 160X160MT 2 GAV LAGUNA I WENGUE	01/12/2021	10	10%	4,486.46	448.56	0.00	4,712.00
1241-1-511-1-0029	1241-1-511-1-0029	ESCR. 1 20X 480 MT PRES CENICA MOD MADRI ZAMOFI	01/12/2021	10	10%	4,486.46	448.56	0.00	4,712.00
1241-1-511-1-0030	1241-1-511-1-0030	Archivo Metalico color Negro	01/01/2016	10	10%	4,620.20	415.89	2,217.62	2,402.58
1241-1-511-1-0031	1241-1-511-1-0031	Archivo Metalico color Negro	01/01/2016	10	10%	4,620.20	415.89	2,217.62	2,402.58
1241-1-511-1-0032	1241-1-511-1-0032	Archivo Metalico color Negro	01/01/2016	10	10%	4,620.20	415.89	2,217.62	2,402.58
1241-1-511-1-0033	1241-1-511-1-0033	Archivo Metalico color Negro	01/01/2016	10	10%	4,620.20	415.89	2,217.62	2,402.58
1241-1-511-1-0034	1241-1-511-1-0034	Archivo Veri 4 Gav Wengue Zamofi Anaya	01/01/2016	10	10%	8,650.80	796.56	4,248.33	4,602.47
1241-1-511-1-0035	1241-1-511-1-0035	Archivo Veri 4 Gav Wengue Zamofi Anaya	01/01/2016	10	10%	4,425.40	398.28	2,124.17	2,301.23
1241-1-511-1-0036	1241-1-511-1-0036	Archivo Veri 4 Gav Wengue Zamofi Anaya	01/01/2016	10	10%	4,425.40	398.28	2,124.17	2,301.23
1241-1-511-1-0037	1241-1-511-1-0037	Archivo Veri 4 Gav Wengue Zamofi Anaya	01/01/2016	10	10%	4,425.40	398.28	2,124.17	2,301.23
1241-1-511-1-0038	1241-1-511-1-0038	Archivo Veri 4 Gav Wengue Zamofi Anaya	01/01/2016	10	10%	4,425.40	398.28	2,124.17	2,301.23
1241-1-511-1-0039	1241-1-511-1-0039	LIB ALTO WENGUE LAGUNA I WENGUE MTS ZAMOFI ANAYA	31/05/2016	10	10%	4,263.00	383.64	1,866.25	2,376.75
1241-1-511-1-0040	1241-1-511-1-0040	LIB ALTO WENGUE LAGUNA I WENGUE MTS ZAMOFI ANAYA	31/05/2016	10	10%	4,263.00	383.64	1,866.25	2,376.75
1241-1-511-1-0041	1241-1-511-1-0041	LIB ALTO WENGUE LAGUNA I WENGUE MTS ZAMOFI ANAYA	31/05/2016	10	10%	4,263.00	383.64	1,866.25	2,376.75
1241-1-511-1-0042	1241-1-511-1-0042	LIB ALTO WENGUE LAGUNA I WENGUE MTS ZAMOFI ANAYA	31/05/2016	10	10%	4,263.00	383.64	1,866.25	2,376.75
1241-1-511-1-0043	1241-1-511-1-0043	LIB ALTO WENGUE LAGUNA I WENGUE MTS ZAMOFI ANAYA	31/05/2016	10	10%	4,263.00	383.64	1,866.25	2,376.75

SIN TEXTO



1241-1-511-2-0014	1241-1-511-2-0014	ARCHIVERO METALICO	30/04/2019	5	10%	5,690.00	1,024.20	2,731.20	2,968.80
1241-1-511-2-0014	1241-1-511-2-0014	ARCHIVERO VERTICAL DE CUATRO GAVETAS TAMANO OFICIO PREC	01/12/2021	5	10%	7,653.00	0.00	0.00	7,653.00
1241-1-511-3-0001	1241-1-511-3-0001	Lote de sillas Bistrot Resant	01/01/2016	5	10%	34,177.00	3,416.55	34,177.00	34,177.00
1241-1-511-3-0002	1241-1-511-3-0002	BAJACA DE 2 PLAZAS TAPIZ AVELLANA COCOA A.US.ZP	31/05/2016	2	10%	2,055.53	358.86	2,055.53	2,055.53
1241-1-511-3-0003	1241-1-511-3-0003	Silla ejecutiva	29/08/2019	5	10%	3,480.00	869.72	3,479.00	3,479.00
1241-1-511-3-0004	1241-1-511-3-0004	Silla ejecutiva	28/08/2019	2	10%	3,480.00	869.72	3,479.00	3,479.00
1241-1-511-3-0005	1241-1-511-3-0005	SILLA TIPO SECRETARIAL	31/10/2019	1	10%	1,950.00	-324.76	1,949.00	1,949.00
1241-1-511-4-0001	1241-1-511-4-0001	Sillon Ejecutivo Doll Chocolate AB2012 Cromado Albar	01/01/2016	5	10%	3,304.84	329.61	3,303.84	3,303.84
1241-1-511-4-0002	1241-1-511-4-0002	Sillon Ejecutivo Doll Chocolate AB2012 Cromado Albar	01/01/2016	5	10%	3,304.84	329.61	3,303.84	3,303.84
1241-1-511-4-0003	1241-1-511-4-0003	Sillon Ejecutivo Doll Chocolate AB2012 Cromado Albar	01/01/2016	5	10%	3,304.84	329.61	3,303.84	3,303.84
1241-1-511-4-0004	1241-1-511-4-0004	Sillon Ejecutivo Doll Chocolate AB2012 Cromado Albar	01/01/2016	5	10%	3,304.84	329.61	3,303.84	3,303.84
1241-1-511-4-0005	1241-1-511-4-0005	Sillon Ejecutivo Doll Chocolate AB2012 Cromado Albar	01/01/2016	5	10%	3,304.84	329.61	3,303.84	3,303.84
1241-1-511-4-0006	1241-1-511-4-0006	Sillon Ejecutivo Doll Chocolate AB2012 Cromado Albar	01/01/2016	5	10%	3,304.84	329.61	3,303.84	3,303.84
1241-1-511-4-0007	1241-1-511-4-0007	Sillon Ejecutivo Doll Chocolate AB2012 Cromado Albar	01/01/2016	5	10%	3,304.84	329.61	3,303.84	3,303.84
1241-1-511-4-0008	1241-1-511-4-0008	SILLA SEC TAVELLANA COC. A116 BASE CROMO ALBAR	31/05/2016	5	10%	1,620.98	282.81	1,619.98	1,619.98
1241-1-511-4-0009	1241-1-511-4-0009	SILLA SEC TAVELLANA COC. A116 BASE CROMO ALBAR	31/05/2016	5	10%	1,620.98	282.81	1,619.98	1,619.98
1241-1-511-4-0010	1241-1-511-4-0010	SILLA SEC TAVELLANA COC. A116 BASE CROMO ALBAR	31/05/2016	5	10%	1,620.98	282.81	1,619.98	1,619.98
1241-1-511-4-0011	1241-1-511-4-0011	SILLA SEC TAVELLANA COC. A116 BASE CROMO ALBAR	31/05/2016	5	10%	1,620.98	282.81	1,619.98	1,619.98
1241-1-511-4-0012	1241-1-511-4-0012	SILLA SEC TAVELLANA COC. A116 BASE CROMO ALBAR	31/05/2016	5	10%	1,620.98	282.81	1,619.98	1,619.98
1241-1-511-4-0013	1241-1-511-4-0013	SILLA SEC TAVELLANA COC. A116 BASE CROMO ALBAR	31/05/2016	5	10%	1,620.98	282.81	1,619.98	1,619.98
1241-1-511-4-0014	1241-1-511-4-0014	SILLA CAJERO CIARRO Y BASE CROMADA A125 AVELLANA ALBAR	01/08/2019	2	10%	2,001.09	349.02	2,000.09	2,000.09
1241-1-511-4-0015	1241-1-511-4-0015	SILLONES EJECUTIVOS EN TELA NARANJA MOD. A53	01/08/2019	2	10%	6,006.20	1,651.32	6,330.08	276.14
1241-1-511-4-0016	1241-1-511-4-0016	SILLONES EJECUTIVOS EN TELA NARANJA MOD. A53	01/08/2019	2	10%	3,462.90	865.46	3,317.29	145.31
1241-1-511-4-0017	1241-1-511-4-0017	SILLONES EJECUTIVOS EN TELA NARANJA MOD. A53	01/08/2019	2	10%	3,462.90	865.46	3,317.29	145.31
1241-1-511-4-0018	1241-1-511-4-0018	SILLONES EJECUTIVOS EN TELA NARANJA MOD. A53	01/08/2019	2	10%	3,462.90	865.46	3,317.29	145.31
1241-1-511-4-0019	1241-1-511-4-0019	SILLONES EJECUTIVOS EN TELA NARANJA MOD. A53	01/08/2019	2	10%	3,462.90	865.46	3,317.29	145.31
1241-1-511-4-0020	1241-1-511-4-0020	SILLONES EJECUTIVOS EN TELA NARANJA MOD. A53	01/08/2019	2	10%	3,462.90	865.46	3,317.29	145.31
1241-1-511-4-0021	1241-1-511-4-0021	SILLONES EJECUTIVOS EN TELA NARANJA MOD. A53	01/08/2019	2	10%	3,462.90	865.46	3,317.29	145.31
1241-1-511-4-0022	1241-1-511-4-0022	SILLONES EJECUTIVOS EN TELA NARANJA MOD. A53	01/08/2019	2	10%	3,462.90	865.46	3,317.29	145.31
1241-1-511-4-0023	1241-1-511-4-0023	SILLONES EJECUTIVOS EN TELA NARANJA MOD. A53	01/08/2019	2	10%	3,462.90	865.46	3,317.29	145.31
1241-1-511-4-0024	1241-1-511-4-0024	SILLONES EJECUTIVOS EN TELA NARANJA MOD. A53	01/08/2019	2	10%	3,462.90	865.46	3,317.29	145.31
1241-1-511-4-0025	1241-1-511-4-0025	SILLONES EJECUTIVOS EN TELA NARANJA MOD. A53	01/08/2019	2	10%	3,462.90	865.46	3,317.29	145.31
1241-1-511-4-0026	1241-1-511-4-0026	SILLONES EJECUTIVOS EN TELA NARANJA MOD. A53	01/08/2019	2	10%	3,462.90	865.46	3,317.29	145.31
1241-1-511-4-0027	1241-1-511-4-0027	SILLONES EJECUTIVOS EN TELA NARANJA MOD. A53	01/08/2019	2	10%	3,462.90	865.46	3,317.29	145.31
1241-1-511-4-0028	1241-1-511-4-0028	SILLON EJECUTIVO MUNCH SENSAP CHOCOLATE	30/11/2019	5	10%	6,037.35	1,207.32	2,515.16	3,522.19
1241-1-511-5-0001	1241-1-511-5-0001	Lote Mesas Plegables 2.44 Mts	01/01/2016	5	10%	5,315.54	530.70	5,314.54	1,000.00
1241-1-511-5-0002	1241-1-511-5-0002	Mesa de Juntas Metálica 1.50 x 1.79 CMS	30/11/2016	5	10%	4,640.00	835.20	4,245.60	394.40
1241-1-511-5-0003	1241-1-511-5-0003	Mesa de Juntas Metálica 1.50 x 1.79 CMS	30/11/2016	5	10%	4,640.00	835.20	4,245.60	394.40
1241-1-511-5-0004	1241-1-511-5-0004	Mesa de Madera Reforzada 90 x 90 x 2 Mts	04/04/2020	5	10%	4,872.00	974.16	1,623.60	3,248.40
1241-1-511-5-0005	1241-1-511-5-0005	Mesa Juntas 120 MT DANI BASE CRUZ MAD WINGOE	01/12/2021	10	10%	4,419.59	0.00	0.00	4,419.59
1241-1-511-6-0001	1241-1-511-6-0001	TELEVISION DE 42 PULGADAS	30/04/2019	3	10%	8,390.00	2,917.00	6,712.00	1,678.00
1241-1-511-6-0002	1241-1-511-6-0002	SOPORTE DE 28 A 42 PULGADAS BRAZO MOVIBLE DOBLE 3082	30/04/2019	1	10%	1,390.00	138.00	1,390.00	1,390.00
1241-1-511-6-0003	1241-1-511-6-0003	TELEVISION SMART HD LED 32 QUASAR	01/05/2019	3	10%	4,290.00	1,587.00	4,232.00	1,058.00
1241-1-511-6-0004	1241-1-511-6-0004	TELEVISION HISENSE 50 4K UHD SMART TV	18/03/2020	3	10%	10,290.00	3,429.72	6,002.01	4,287.99
1241-1-511-6-0005	1241-1-511-6-0005	SOPORTE BRAZO DOBLE MOVIMIENTO ARTICULADO 26 A 42 P.	18/03/2020	1	10%	1,590.00	397.22	1,590.00	1,590.00
1241-2-512-1-0001	1241-2-512-1-0001	Sala Karla 3-2-1	28/02/2017	5	10%	9,190.00	1,654.20	7,965.30	1,194.70
1241-3-515-1-0001	1241-3-515-1-0001	Computadora Proteus	01/01/2016	5	33.33%	4,965.10	497.43	4,964.10	1,000.00
1241-3-515-1-0002	1241-3-515-1-0002	Computadora Proteus Celeron	01/01/2016	5	33.33%	3,695.00	368.75	3,698.00	1,000.00
1241-3-515-1-0003	1241-3-515-1-0003	Computadora Laptop Marca Hp Pavilion	01/01/2016	5	33.33%	7,739.10	772.83	7,736.10	1,000.00
1241-3-515-1-0004	1241-3-515-1-0004	Computadora Proteus Celeron	01/01/2016	5	33.33%	3,699.00	368.75	3,698.00	1,000.00
1241-3-515-1-0005	1241-3-515-1-0005	Computadora Silver Max Celeron	01/01/2016	5	33.33%	4,499.00	448.75	4,498.00	1,000.00
1241-3-515-1-0006	1241-3-515-1-0006	Computadora Proteus Celeron	01/01/2016	5	33.33%	4,965.10	497.43	4,964.10	1,000.00
1241-3-515-1-0007	1241-3-515-1-0007	Computadora Proteus	01/01/2016	5	33.33%	4,965.10	497.43	4,964.10	1,000.00
1241-3-515-1-0008	1241-3-515-1-0008	Computadora Proteus	01/01/2016	5	33.33%	3,699.00	368.75	3,698.00	1,000.00
1241-3-515-1-0009	1241-3-515-1-0009	Computadora Desktop Leno	01/01/2016	5	33.33%	5,209.50	520.07	5,208.50	1,000.00
1241-3-515-1-0010	1241-3-515-1-0010	Computadora Desktop Ace	01/01/2016	5	33.33%	4,408.60	439.50	4,407.60	1,000.00
1241-3-515-1-0011	1241-3-515-1-0011	Computadora Silver Max Celeron	01/01/2016	5	33.33%	3,678.45	367.845	3,677.45	1,000.00
1241-3-515-1-0012	1241-3-515-1-0012	Computadora Silver Max Celeron	01/01/2016	5	33.33%	4,989.01	448.76	4,488.01	1,000.00
1241-3-515-1-0013	1241-3-515-1-0013	Computadora Silver Max Celeron	01/01/2016	5	33.33%	4,985.10	497.43	4,984.10	1,000.00
1241-3-515-1-0014	1241-3-515-1-0014	Computadora Proteus	01/01/2016	5	33.33%	4,965.10	497.43	4,964.10	1,000.00
1241-3-515-1-0015	1241-3-515-1-0015	Computadora Proteus	01/01/2016	5	33.33%	4,965.10	497.43	4,964.10	1,000.00
1241-3-515-1-0016	1241-3-515-1-0016	Desktop Hp Pavilion Con Monitor	01/01/2016	5	33.33%	5,699.00	568.75	5,698.00	1,000.00
1241-3-515-1-0017	1241-3-515-1-0017	Desktop Hp Pavilion Con Monitor	01/01/2016	5	33.33%	15,988.00	1,598.80	15,997.00	1,000.00
1241-3-515-1-0018	1241-3-515-1-0018	Desktop Hp Pavilion Con Monitor	01/01/2016	5	33.33%	15,988.00	1,598.80	15,997.00	1,000.00
1241-3-515-1-0019	1241-3-515-1-0019	Desktop Hp Pavilion Con Monitor	01/01/2016	5	33.33%	15,988.00	1,598.80	15,997.00	1,000.00
1241-3-515-1-0020	1241-3-515-1-0020	Desktop Hp Pavilion Con Monitor	01/01/2016	5	33.33%	15,988.00	1,598.80	15,997.00	1,000.00
1241-3-515-1-0021	1241-3-515-1-0021	Desktop Hp Pavilion Con Monitor	01/01/2016	5	33.33%	15,988.00	1,598.80	15,997.00	1,000.00
1241-3-515-1-0022	1241-3-515-1-0022	Desktop Hp Pavilion Con Monitor	01/01/2016	5	33.33%	15,988.00	1,598.80	15,997.00	1,000.00

SIN TEXTO



1241-3-515-1-0023	1241-3-515-1-0023	Desktop Hp Pavilion Com Monitor	01/01/2016	5	33.3%	15,998.00	1,598.80	15,997.00	1.00
1241-3-515-1-0024	1241-3-515-1-0024	Computadora Proteus Beta Corei3 4GB /500Gh sin Monitor	01/01/2016	5	33.3%	5,796.00	578.75	5,796.00	1.00
1241-3-515-1-0025	1241-3-515-1-0025	Computadora Proteus Beta Corei3 4GB /500Gh sin Monitor	01/01/2016	5	33.3%	5,796.00	578.75	5,796.00	1.00
1241-3-515-1-0026	1241-3-515-1-0026	Cpu Proteus	01/01/2016	5	33.3%	4,985.10	497.45	4,984.10	1.00
1241-3-515-1-0027	1241-3-515-1-0027	Desktop Hp Pavilion Com Monitor	01/01/2016	5	33.3%	11,299.00	1,128.75	11,299.00	1.00
1241-3-515-1-0028	1241-3-515-1-0028	Disco duro Externo A - Data Com Capacidades De 4 Terás	01/01/2016	5	33.3%	3,399.00	338.75	3,399.00	1.00
1241-3-515-1-0030	1241-3-515-1-0030	LAPTOP INSPIRON 15 7599 INTEL C7 8G 1T W10 15.6"TV4G NVIDIA CC	31/05/2016	5	33.3%	26,964.00	4,717.70	26,963.00	1.00
1241-3-515-1-0031	1241-3-515-1-0031	LAPTOP INSPIRON 15 7599 INTEL C7 8G 1T W10 15.6"TV4G NVIDIA CC	31/05/2016	5	33.3%	26,964.00	4,717.70	26,963.00	1.00
1241-3-515-1-0032	1241-3-515-1-0032	DESKTOP XPS 8900 DELL INTEL COREI5 8GB 1TB DWRW NVIDIA G	31/05/2016	5	33.3%	29,156.00	5,101.30	29,155.00	1.00
1241-3-515-1-0033	1241-3-515-1-0033	DESKTOP DELL INSPIRON 3647 INTEL COREI5 8GB 1TB DWRW W10	31/05/2016	5	33.3%	16,598.00	2,903.65	16,597.00	1.00
1241-3-515-1-0034	1241-3-515-1-0034	DESKTOP DELL INSPIRON 3647 INTEL COREI5 8GB 1TB DWRW W10	31/05/2016	5	33.3%	16,598.00	2,903.65	16,597.00	1.00
1241-3-515-1-0035	1241-3-515-1-0035	DESKTOP DELL INSPIRON 3647 INTEL COREI5 8GB 1TB DWRW W10	31/05/2016	5	33.3%	16,598.00	2,903.65	16,597.00	1.00
1241-3-515-1-0036	1241-3-515-1-0036	DESKTOP DELL INSPIRON 3647 INTEL COREI5 8GB 1TB DWRW W10	31/05/2016	5	33.3%	16,598.00	2,903.65	16,597.00	1.00
1241-3-515-1-0037	1241-3-515-1-0037	DESKTOP DELL INSPIRON 3647 INTEL COREI5 8GB 1TB DWRW W10	31/05/2016	5	33.3%	16,598.00	2,903.65	16,597.00	1.00
1241-3-515-1-0038	1241-3-515-1-0038	DESKTOP DELL INSPIRON 3647 INTEL COREI5 8GB 1TB DWRW W10	31/05/2016	5	33.3%	16,598.00	2,903.65	16,597.00	1.00
1241-3-515-1-0039	1241-3-515-1-0039	DESKTOP DELL INSPIRON 3250 Y MONITOR DELL E2417H 23.8 FULLH	30/06/2017	5	33.3%	14,698.00	2,845.64	14,698.00	1.00
1241-3-515-1-0040	1241-3-515-1-0040	DESKTOP DEL INSPIRON 3647 Y MONITOR DELL E2417H 23.8 FULLH	30/06/2017	5	33.3%	14,698.00	2,845.64	14,698.00	1.00
1241-3-515-1-0041	1241-3-515-1-0041	DESKTOP AIO PAVILON 22 3102LA INTEL PENTIUM DUAL CORE 4GB	30/06/2017	5	33.3%	11,155.44	2,007.96	11,155.44	1.00
1241-3-515-1-0042	1241-3-515-1-0042	DESKTOP AIO PAVILON 22 3102LA INTEL PENTIUM DUAL CORE 4GB	30/06/2017	5	33.3%	11,155.44	2,007.96	11,155.44	1.00
1241-3-515-1-0043	1241-3-515-1-0043	DESKTOP AIO PAVILON 22 3102LA INTEL PENTIUM DUAL CORE 4GB	30/06/2017	5	33.3%	11,155.44	2,007.96	11,155.44	1.00
1241-3-515-1-0044	1241-3-515-1-0044	DESKTOP AIO PAVILON 22 3102LA INTEL PENTIUM DUAL CORE 4GB	30/06/2017	5	33.3%	11,155.44	2,007.96	11,155.44	1.00
1241-3-515-1-0045	1241-3-515-1-0045	HP PROLIANT ML110 GEN8 INTEL XEON E5-2603V4 6-CORE 4 TB HD	31/03/2018	7	33.3%	44,892.00	5,771.88	44,892.00	1.00
1241-3-515-1-0046	1241-3-515-1-0046	DELL INSPIRON 15 SERIE 5600 INTEL CORE I7 7500U HD 2 TB	31/03/2018	7	33.3%	39,150.00	5,033.52	39,150.00	1.00
1241-3-515-1-0047	1241-3-515-1-0047	COMPUTADORA HP28062 GABINETE SFF CON PROCESADOR INTEL	01/05/2018	5	33.3%	13,643.00	2,455.80	13,643.00	1.00
1241-3-515-1-0048	1241-3-515-1-0048	PC DE ESCRITORIO DELTA 1 G GHZ (MAX 2.8 BHZ) HDD 1TB	14/03/2019	5	33.3%	5,800.00	1,159.80	5,800.00	1.00
1241-3-515-1-0049	1241-3-515-1-0049	PC DE ESCRITORIO DELTA 1 G GHZ (MAX 2.8 BHZ) HDD 1TB	14/03/2019	5	33.3%	5,800.00	1,159.80	5,800.00	1.00
1241-3-515-1-0050	1241-3-515-1-0050	MONITORES LED HONII VEGA (920 X1080)	14/03/2019	5	33.3%	2,320.00	463.80	2,320.00	1.00
1241-3-515-1-0051	1241-3-515-1-0051	COMPUTADORA ACER INSPIRE 4GB HARD DISK 500 GB -4GB RAM	14/03/2019	5	33.3%	2,320.00	463.80	2,320.00	1.00
1241-3-515-1-0052	1241-3-515-1-0052	COMPUTADORA DE ESCRITORIO HP ELITEDESK 800 G3	31/10/2019	2	33.3%	22,600.00	9,418.18	22,599.00	1.00
1241-3-515-2-0001	1241-3-515-2-0001	Impresora de matriz de puntos	31/10/2019	2	33.3%	22,712.80	9,463.18	22,711.80	1.00
1241-3-515-2-0002	1241-3-515-2-0002	Impresora de Matriz Epson	01/01/2016	5	33.3%	4,309.48	430.05	4,309.48	1.00
1241-3-515-2-0003	1241-3-515-2-0003	Impresora de Matriz de Puntos marca Epson Color Negro	01/01/2016	5	33.3%	5,996.00	596.75	5,996.00	1.00
1241-3-515-2-0004	1241-3-515-2-0004	Impresora Laser Jet Pro	01/01/2016	5	33.3%	3,296.01	328.76	3,296.01	1.00
1241-3-515-2-0005	1241-3-515-2-0005	Impresora Multifuncional	01/01/2016	5	33.3%	2,500.00	249.00	2,499.00	1.00
1241-3-515-2-0006	1241-3-515-2-0006	Multifuncional Office Jet Pro Hp Color Negro	01/01/2016	5	33.3%	3,599.00	358.75	3,599.00	1.00
1241-3-515-2-0007	1241-3-515-2-0007	Impresora Multifuncional	01/01/2016	5	33.3%	2,899.00	288.75	2,899.00	1.00
1241-3-515-2-0008	1241-3-515-2-0008	Multifuncional Office Jet Pro Hp 8002a Plus	01/01/2016	5	33.3%	3,199.00	318.75	3,199.00	1.00
1241-3-515-2-0009	1241-3-515-2-0009	Multifuncional Color Negro Marca Epson	01/01/2016	5	33.3%	2,899.00	288.75	2,899.00	1.00
1241-3-515-2-0010	1241-3-515-2-0010	Impresora Multifuncional	01/01/2016	5	33.3%	3,866.37	387.51	3,865.37	1.00
1241-3-515-2-0011	1241-3-515-2-0011	Impresora Xp 201	01/01/2016	5	33.3%	3,499.00	348.75	3,499.00	1.00
1241-3-515-2-0012	1241-3-515-2-0012	Multifuncional Office Jet Pro Hp 8002a Plus	01/01/2016	5	33.3%	3,339.64	333.16	3,339.64	1.00
1241-3-515-2-0013	1241-3-515-2-0013	Hp Scanjet Pro 3000 S2	01/01/2016	5	33.3%	6,599.00	658.75	6,599.00	1.00
1241-3-515-2-0014	1241-3-515-2-0014	Hp Scanjet Pro 3000 S2	01/01/2016	5	33.3%	6,499.01	648.76	6,499.01	1.00
1241-3-515-2-0015	1241-3-515-2-0015	Mingrinter Epson T88V	01/01/2016	5	33.3%	6,499.01	648.76	6,499.01	1.00
1241-3-515-2-0017	1241-3-515-2-0017	L2737AMBGL-HP SCANJET PRO 300 S2 SHEET FEED SCANNER	28/02/2016	5	33.3%	5,345.00	693.70	5,344.00	1.00
1241-3-515-2-0018	1241-3-515-2-0018	IMPRESORA HP LASERJET 1102W LASER EN BLANCO Y NEGRO;CEE	31/05/2016	5	33.3%	7,365.26	1,288.28	7,365.26	1.00
1241-3-515-2-0019	1241-3-515-2-0019	IMPRESORA HP LASERJET 1102W LASER EN BLANCO Y NEGRO;CEE	31/05/2016	5	33.3%	1,299.00	226.17	1,299.00	1.00
1241-3-515-2-0020	1241-3-515-2-0020	IMPRESORA HP LASERJET 1102W LASER EN BLANCO Y NEGRO;CEE	31/05/2016	5	33.3%	1,299.00	226.17	1,299.00	1.00
1241-3-515-2-0021	1241-3-515-2-0021	IMPRESORA HP LASERJET 1102W LASER EN BLANCO Y NEGRO;CEE	31/05/2016	5	33.3%	1,299.00	226.17	1,299.00	1.00
1241-3-515-2-0022	1241-3-515-2-0022	PLOTTER HP DESIGNJET T520 914MM 36IN MEMORIA 1GB 2400X1200	31/05/2016	10	33.3%	50,257.00	4,523.16	50,254.29	25,002.71
1241-3-515-2-0023	1241-3-515-2-0023	Multifuncional Epson Eco Tank L375 Impresora Copiadora Y Escaner	30/11/2016	5	33.3%	3,998.99	719.78	3,998.99	340.21
1241-3-515-2-0024	1241-3-515-2-0024	IMPRESORA FOTOGRAFICA EPSON ECOTANKL805 RESOL HASTA 57	28/02/2017	5	33.3%	6,998.99	1,133.76	5,979.84	810.15
1241-3-515-2-0025	1241-3-515-2-0025	IMPRESORA DE INYECCION A COLOR EPSON ECOTANK L310 SERIE	30/06/2017	5	33.3%	3,059.00	557.88	2,510.37	568.63
1241-3-515-2-0026	1241-3-515-2-0026	IMPRESORA EPRINT DE FORMATO ANCHO HP OFFICEJET 7110 SER	31/12/2017	2	33.3%	2,696.99	268.95	2,697.99	1.00
1241-3-515-2-0027	1241-3-515-2-0027	IMPRESORA EPSON L171 ECOTANK WIFI	14/03/2019	2	33.3%	6,498.32	1,028.67	6,497.32	1.00
1241-3-515-2-0028	1241-3-515-2-0028	IMPRESORA EPSON LG 171 ECOTANK WIFI	06/03/2019	2	33.3%	6,498.32	1,028.67	6,497.32	1.00
1241-3-515-2-0029	1241-3-515-2-0029	IMPRESORA EPSON LG 171 ECOTANK WIFI	06/03/2019	2	33.3%	6,498.32	1,028.67	6,497.32	1.00
1241-3-515-2-0030	1241-3-515-2-0030	IMPRESORA EPSON LG 171 ECOTANK WIFI	06/03/2019	2	33.3%	6,498.32	1,028.67	6,497.32	1.00
1241-3-515-2-0031	1241-3-515-2-0031	IMPRESORA EPSON LG 171 ECOTANK WIFI	06/03/2019	2	33.3%	6,498.32	1,028.67	6,497.32	1.00
1241-3-515-2-0032	1241-3-515-2-0032	IMPRESORA EPSON LG 171 ECOTANK WIFI	01/05/2019	2	33.3%	6,498.32	3,789.92	6,497.32	1.00
1241-3-515-2-0033	1241-3-515-2-0033	MULTIFUNCIONAL L4150	01/08/2019	2	33.3%	4,600.00	1,916.18	4,599.00	1.00
1241-3-515-2-0034	1241-3-515-2-0034	MULTIFUNCIONAL L4150	01/08/2019	2	33.3%	4,600.01	1,916.19	4,599.01	1.00
1241-3-515-2-0035	1241-3-515-2-0035	IMPRESORA MULTIFUNCIONAL A COLOR MARCA HP	31/12/2019	1	33.3%	4,300.00	-716.50	4,299.00	1.00
1241-3-515-2-0036	1241-3-515-2-0036	IMPRESORA EPSON L31110	31/12/2019	2	33.3%	3,600.00	1,899.48	3,798.97	1.00
1241-3-515-2-0037	1241-3-515-2-0037	IMPRESORA EPSON L31110	31/12/2019	2	33.3%	3,600.00	1,899.48	3,798.97	1.00

000088

SIN TEXTO





1241-3-515-2-0038	1241-3-515-2-0038	IMPRESORA HP LASER JET PRO M203WDW N 1	28/03/2020	33.3%	3,799.00	1,869.00	3,323.25	475.75
1241-3-515-2-0039	1241-3-515-2-0039	IMPRESORA HP LASER JET PRO M203WDW N 2	28/03/2020	33.3%	3,799.00	1,869.00	3,323.25	475.75
1241-3-515-2-0040	1241-3-515-2-0040	Multifuncional EPSON L3150	30/09/2020	33.3%	6,563.28	3,281.64	4,101.30	2,461.99
1241-3-515-2-0041	1241-3-515-2-0041	Multifuncional EPSON L6190	30/09/2020	33.3%	8,647.80	4,323.96	5,404.20	3,443.60
1241-3-515-2-0042	1241-3-515-2-0042	MULTIFUNCIONAL	0	0.0%	0.00	1,367.10	1,913.94	-1,913.94
1241-3-515-2-0043	1241-3-515-2-0043	Multifuncional	31/03/2021	33.3%	8,143.20	2,035.53	2,035.53	6,107.67
1241-3-515-2-0044	1241-3-515-2-0044	Multifuncional	01/01/2016	33.3%	8,143.20	2,035.53	2,035.53	6,107.67
1241-3-515-3-0001	1241-3-515-3-0001	No-Break Marca Koblenz	31/03/2021	33.3%	3,299.01	328.76	3,298.01	1.00
1241-3-515-3-0002	1241-3-515-3-0002	No-Break Koblenz 2000w/200w con regulador 8 contactos 50 min. pure	30/06/2016	33.3%	3,999.00	758.66	3,998.00	1.00
1241-3-515-3-0003	1241-3-515-3-0003	No-Break Koblenz 1500w/300w 7 Contactos, 4 Respaldo, 3 Con Supres	30/06/2017	33.3%	3,299.01	593.88	2,474.36	824.65
1241-3-515-3-0004	1241-3-515-3-0004	DISCO DURO HPE 2TB 6G 7.2K RPM SATA	31/03/2018	33.3%	5,394.00	970.92	3,072.58	2,321.42
1241-3-515-3-0005	1241-3-515-3-0005	DISCO DURO PORTATIL ADATA DASHDRIVE HY620 DE 3TB USB 3.0	31/03/2018	33.3%	2,859.00	321.88	1,957.05	941.95
1241-3-515-3-0006	1241-3-515-3-0006	NO BREAK CDP RSMART 1010 1000 VA 900 WATTS 5 SALIDAS DE RE	01/05/2018	33.3%	2,073.00	373.20	1,368.40	704.60
1241-9-519-1-0001	1241-9-519-1-0001	Refrigerador 12p	01/01/2016	10%	4,790.00	478.00	4,790.00	1.00
1241-9-519-1-0002	1241-9-519-1-0002	Blackberry Negro	01/01/2016	10%	4,655.00	464.53	4,654.00	1.00
1241-9-519-1-0003	1241-9-519-1-0003	Podium de Acrylic	01/01/2016	5	9,280.00	927.00	9,279.00	1.00
1241-9-519-1-0004	1241-9-519-1-0004	Proyector Benq	01/01/2016	5	5,219.10	520.83	5,218.10	1.00
1241-9-519-1-0005	1241-9-519-1-0005	Blackberry Lite G10 Color Blanco	01/01/2016	2	10,798.00	1,072.93	11,558.00	1.00
1241-9-519-1-0006	1241-9-519-1-0006	Telcel Samsung	01/01/2016	10%	11,559.00	1,154.93	11,558.00	1.00
1241-9-519-1-0007	1241-9-519-1-0007	Fijigbar Color Blanco	01/01/2016	5	3,190.00	318.00	3,189.00	1.00
1241-9-519-1-0008	1241-9-519-1-0008	Sistema de Audio Portatil Profesional de Audio de 2000w	30/04/2017	2	5,015.62	483.69	6,188.00	1.00
1241-9-519-1-0009	1241-9-519-1-0009	RADIO KENWOOD MODELO NX-240	30/04/2017	2	5,015.62	483.69	5,014.62	1.00
1241-9-519-1-0010	1241-9-519-1-0010	RADIO KENWOOD MODELO NX-240	30/04/2017	2	5,015.62	483.69	5,014.62	1.00
1241-9-519-1-0011	1241-9-519-1-0011	RADIO KENWOOD MODELO NX-240	30/04/2017	2	5,015.62	483.69	5,014.62	1.00
1241-9-519-1-0012	1241-9-519-1-0012	RADIO KENWOOD MODELO NX-240	30/04/2017	2	5,015.62	483.69	5,014.62	1.00
1241-9-519-1-0013	1241-9-519-1-0013	SRT09XNSG SIL REFRIGERADOR DE 9 PIES SILVER	30/06/2017	5	6,690.00	1,204.20	5,418.90	1,271.10
1241-9-519-1-0014	1241-9-519-1-0014	SISTEMA DE CIRCUITO CERRADO TV	30/11/2019	5	135,140.00	27,027.84	56,308.00	78,832.00
1241-9-519-1-0015	1241-9-519-1-0015	Sistema de Circuito Cerrado de Tv Enero 20	29/11/2020	1	78,102.80	29,753.11	74,382.67	3,720.13
1241-9-519-1-0016	1241-9-519-1-0016	Sistema de Circuito Cerrado	10/07/2020	1	74,240.00	42,422.27	68,936.21	5,303.79
1241-9-519-1-0017	1241-9-519-1-0017	Sistema de Circuito Cerrado	10/07/2020	1	46,400.00	26,513.74	43,084.79	3,315.21
1241-9-519-1-0018	1241-9-519-1-0018	MESA PLEGABLE 1.82 METROS LIFETIME TIPO (6 PIEZAS)	31/08/2020	1	7,194.00	4,795.32	7,194.00	1.00
1241-9-519-1-0019	1241-9-519-1-0019	MESA PLEGABLE 2.44 M	31/08/2020	1	2,169.00	1,445.28	2,167.96	1.04
1241-9-519-1-0020	1241-9-519-1-0020	MESA REDONDA PLEGABLE 1.22 METROS	31/08/2020	1	1,498.00	988.72	1,498.04	0.96
1241-9-519-1-0021	1241-9-519-1-0021	FRIGOBAR 4P3 NEGRO PUERTA CRISTAL	30/11/2020	1	4,159.35	3,811.62	4,158.38	1.00
1241-9-519-1-0022	1241-9-519-1-0022	Condicionador de Billetes de Alta Velocidad	31/12/2020	1	5,496.00	5,488.94	5,488.94	1.06
1242-3-523-1-0001	1242-3-523-1-0001	Camara Digital Marca Nikon D3200	01/01/2016	2	8,398.00	838.93	8,398.00	1.00
1242-3-523-1-0002	1242-3-523-1-0002	Camara Digital Canon Poesnhot SX410 IS en color Negro 20MPX	01/01/2016	2	4,414.96	440.51	4,413.96	1.00
1242-3-523-1-0003	1242-3-523-1-0003	Camara Digital Canon Poesnhot SX410 IS en color Negro 20MPX	01/01/2016	2	4,414.96	440.51	4,413.96	1.00
1242-3-523-1-0004	1242-3-523-1-0004	Camara Digital Canon Poesnhot SX410 IS en color Negro 20MPX	01/01/2016	2	4,414.96	440.51	4,413.96	1.00
1242-3-523-1-0005	1242-3-523-1-0005	Camara Digital Canon Poesnhot SX710 HS 20.3MPX en color Negro Zool	01/01/2016	2	5,878.91	586.95	5,878.91	1.00
1242-3-523-1-0006	1242-3-523-1-0006	Camara Digital Canon Poesnhot SX710 HS 20.3MPX en color Negro Zool	01/01/2016	2	5,878.91	586.95	5,878.91	1.00
1242-3-523-1-0007	1242-3-523-1-0007	Camara Digital Canon EOS REBEL T56 16-135mm en color Negro 2.4.2	01/01/2016	5	18,900.00	1,889.00	18,900.00	1.00
1242-3-523-1-0008	1242-3-523-1-0008	Camara Digital Canon Poesnhot SX60 HS 16MPX 65X Zoom Optico y Li	01/01/2016	2	7,050.00	703.94	7,049.00	1.00
1242-3-523-1-0009	1242-3-523-1-0009	CIRCUITO CERRADO DE VIGILANCIA	01/01/2016	2	5,496.00	5,496.00	5,496.00	1.00
1242-3-523-1-0010	1242-3-523-1-0010	CAMARA NIKON D3500 18-55MM/CAS	30/04/2019	2	10,490.30	2,187.13	10,490.30	1.00
1242-3-523-2-0001	1242-3-523-2-0001	Videocamara Canon XA10 En color Negro Mem interna 64 Gb pantalla 3	01/01/2016	5	24,050.00	2,404.00	24,049.00	1.00
1242-9-529-1-0001	1242-9-529-1-0001	Telido Con Paredes	01/01/2016	3	3,697.66	368.80	3,696.66	1.00
1242-9-529-1-0002	1242-9-529-1-0002	Telido Con Paredes	01/01/2016	3	3,697.66	368.80	3,696.66	1.00
1242-9-529-1-0003	1242-9-529-1-0003	Telido Con Paredes	01/01/2016	3	4,602.47	459.29	4,601.47	1.00
1242-9-529-1-0004	1242-9-529-1-0004	Telido Con Paredes	01/01/2016	3	4,602.48	459.30	4,601.48	1.00
1243-1-531-1-0001	1243-1-531-1-0001	CILINDRO M845ALT ALUMINIO WESPX 5406-1	30/11/2016	5	6,214.50	1,201.28	5,769.06	445.44
1244-1-541-1-0001	1244-1-541-1-0001	Ford Pick Up Color Blanco 1984	01/01/2016	5	25,000.00	3,918.06	24,999.00	1.00
1244-1-541-1-0002	1244-1-541-1-0002	Chevrolet Pick Up Color Blanco 1984	01/01/2016	5	25,000.00	2,499.00	24,999.00	1.00
1244-1-541-1-0003	1244-1-541-1-0003	Ford Pick Up Color Blanco 1988	01/01/2016	5	35,000.00	3,499.00	34,999.00	1.00
1244-1-541-1-0004	1244-1-541-1-0004	Dodge Pick Up 2500 Color Blanco 2008	01/01/2016	5	60,000.00	5,999.00	58,999.00	1.00
1244-1-541-1-0005	1244-1-541-1-0005	GMC Suburban Color Rojo 1996	01/01/2016	5	55,000.00	5,499.00	54,999.00	1.00
1244-1-541-1-0006	1244-1-541-1-0006	Chevrolet Silverado color Blanco 2014	01/01/2016	5	315,300.00	31,529.00	315,299.00	1.00
1244-1-541-1-0007	1244-1-541-1-0007	Chevrolet Silverado Color Blanco 2014	01/01/2016	5	315,300.00	31,529.00	315,299.00	1.00
1244-1-541-1-0008	1244-1-541-1-0008	Chevrolet Aves Color Blanco 2014	01/01/2016	5	139,900.00	13,989.00	139,899.00	1.00
1244-1-541-1-0009	1244-1-541-1-0009	Ford Mondeo Color Arena 2001	01/01/2016	5	20,000.00	1,999.00	19,999.00	1.00
1244-1-541-1-0010	1244-1-541-1-0010	Chevrolet Suburban Color Blanco 2008	01/01/2016	5	120,000.00	11,999.00	119,999.00	1.00
1244-1-541-1-0011	1244-1-541-1-0011	Ford Lobo Color Verde	01/01/2016	5	60,000.00	5,999.00	58,999.00	1.00
1244-1-541-1-0012	1244-1-541-1-0012	Chevrolet Pick Up Color Blanco 1999	01/01/2016	5	30,000.00	2,999.00	29,999.00	1.00
1244-1-541-1-0013	1244-1-541-1-0013	Chevrolet Suburban Color Gris 1999	01/01/2016	5	40,000.00	3,999.00	39,999.00	1.00
1244-1-541-1-0014	1244-1-541-1-0014	Chevrolet Pick Up Tomado Color Blanco 2009	01/01/2016	5	2,999.00	2,999.00	2,999.00	1.00
1244-1-541-1-0015	1244-1-541-1-0015	Chevrolet Llanero Color Blanco 2005	01/01/2016	5	45,000.00	4,499.00	44,999.00	1.00
1244-1-541-1-0016	1244-1-541-1-0016	Chevrolet Van Ambulancia Color Blanco 2010	01/01/2016	5	150,000.00	14,999.00	149,999.00	1.00
1244-1-541-1-0017	1244-1-541-1-0017	Pluged minivan Furgon Color Blanco 2012	01/01/2016	5	60,000.00	5,999.00	59,999.00	1.00

000089

SIN TEXTO





1244-1-541-1-0018	1244-1-541-1-0018	Pleguete Compactado Color Blanco 2012	01/01/2018	5	20%	90,000.00	8,999.00	89,999.00	1.00
1244-1-541-1-0019	1244-1-541-1-0019	Chevrolet Silverado 3500 Color Blanco	01/01/2016	5	20%	95,000.00	9,499.00	94,999.00	1.00
1244-1-541-1-0020	1244-1-541-1-0020	Ford Lobo Color Rojo 2008	01/01/2016	5	20%	100,000.00	9,999.00	99,999.00	1.00
1244-1-541-1-0021	1244-1-541-1-0021	JETTA TRENDLINE AUTOMATICO BLANCO 2017	31/03/2017	5	20%	296,990.00	53,458.20	243,531.80	43,063.55
1244-1-541-1-0022	1244-1-541-1-0022	TOYOTA AVANZA LE AT SERIE MHMF5F9H016675 2017 MOT. 1.5 L	31/08/2017	5	20%	234,500.00	42,210.00	192,290.00	78,212.50
1244-1-541-1-0023	1244-1-541-1-0023	NP300 FRONTIER XE TM AC P SEG 6 VIEL	22/03/2019	5	20%	344,900.00	68,979.84	275,920.16	149,457.12
1244-1-541-1-0024	1244-1-541-1-0024	NP TRESCIENTOS FRONTIER LE TM AC SEIS V. NISSAN DOS MIL DIE	27/02/2020	5	20%	350,000.00	69,999.84	280,000.16	221,687.02
1244-1-541-1-0025	1244-1-541-1-0025	RAM 400 MOTOR 3.7 4X2 MANUAL MODELO 2016 COLOR BLANCO N°	30/10/2020	5	20%	385,000.00	76,999.80	308,000.20	295,166.90
1244-1-541-1-0026	1244-1-541-1-0026	NISSAN VERSA ADVANT. COLOR PLATA MODELO 2015 NO. SERIE 3K	30/11/2020	5	20%	156,600.00	31,319.76	125,280.24	122,670.26
1244-1-541-2-0001	1244-1-541-2-0001	Kenworth Camion Color Rojo 1983	01/01/2016	5	20%	110,000.00	10,999.00	108,999.00	1.00
1244-1-541-2-0002	1244-1-541-2-0002	Kenworth Camion Color Rojo 1983	01/01/2016	5	20%	210,000.00	20,999.00	208,999.00	1.00
1244-1-541-2-0003	1244-1-541-2-0003	Caterpillar Motoconformadora Color Amarillo	01/01/2016	5	20%	70,000.00	6,999.00	69,999.00	1.00
1244-1-541-2-0004	1244-1-541-2-0004	International Camion Color Blanco 2007	01/01/2016	5	20%	140,000.00	13,999.00	139,999.00	1.00
1244-1-541-2-0005	1244-1-541-2-0005	Dina Camion De velero Color Blanco 1988	01/01/2016	5	20%	60,000.00	5,999.00	59,999.00	1.00
1244-1-541-2-0006	1244-1-541-2-0006	Chevrolet Camion Kodiak Color blanco 2007	01/01/2016	5	20%	170,000.00	16,999.00	169,999.00	1.00
1244-1-541-2-0007	1244-1-541-2-0007	Chevrolet Camion Kodiak Color blanco 2005	01/01/2016	5	20%	155,000.00	15,499.00	149,999.00	1.00
1244-1-541-2-0008	1244-1-541-2-0008	Chevrolet Camion Kodiak Color blanco 2008	01/01/2016	5	20%	190,000.00	18,999.00	189,999.00	1.00
1244-1-541-2-0009	1244-1-541-2-0009	Jhon Deere Tractor Color verde	01/01/2016	5	20%	5,000.00	499.00	4,999.00	1.00
1244-1-541-2-0010	1244-1-541-2-0010	Dina Pipa Color Blanco 1982	01/01/2016	5	20%	70,000.00	6,999.00	69,999.00	1.00
1244-1-541-2-0011	1244-1-541-2-0011	TRACO CAMION INTERNACIONAL MODELO 1983 IHT123272 DGA1293	30/11/2020	5	20%	406,000.00	81,199.80	324,800.20	318,033.55
1246-3-563-1-0001	1246-3-563-1-0001	Bloques	01/01/2016	10	10%	27,000.00	2,430.00	14,560.00	12,420.00
1246-3-563-1-0002	1246-3-563-1-0002	Compactadora de impacto	01/01/2016	10	10%	24,360.00	2,192.40	13,154.40	11,205.60
1246-3-563-1-0003	1246-3-563-1-0003	Corredora de Metal de 14'	01/01/2016	5	10%	3,356.00	334.60	3,356.00	1.00
1246-3-563-1-0004	1246-3-563-1-0004	Mescladora de materiales para hacer block	01/01/2016	5	10%	23,200.00	2,086.00	12,538.00	10,672.00
1246-4-564-1-0001	1246-4-564-1-0001	Mini Split Con Calefacción de 1 Tonelada Marca Aux	01/01/2016	5	10%	5,202.60	519.21	5,202.60	1.00
1246-4-564-1-0002	1246-4-564-1-0002	Mini Split Con Calefacción de 1 tonelada Marca Aux	01/01/2016	5	10%	5,202.60	519.21	5,202.60	1.00
1246-4-564-1-0003	1246-4-564-1-0003	Mini Split Con Calefacción de 1 Tonelada marca Aux	01/01/2016	5	10%	9,256.80	924.78	9,256.80	1.00
1246-4-564-1-0004	1246-4-564-1-0004	Aire acondicionado tipo mini split marca Trane	01/01/2016	5	10%	7,898.00	787.80	7,898.00	1.00
1246-4-564-1-0005	1246-4-564-1-0005	Aire Acondicionado LG de 2 Toneladas 220V	31/03/2016	5	10%	14,500.00	2,101.50	14,499.00	1.00
1246-4-564-1-0006	1246-4-564-1-0006	Aire Acondicionado Tipo Mitsubishi 2 Toneladas	30/06/2016	5	10%	12,790.00	2,423.40	12,790.00	1.00
1246-4-564-1-0007	1246-4-564-1-0007	Mitsubishi de 1 Ton. Marca LG VOLTAJE 115 V	30/11/2016	5	10%	8,700.00	2,304.50	8,699.00	1.00
1246-4-564-1-0008	1246-4-564-1-0008	Evaporador y Condensador de 1 TON. 220 v S/F	30/05/2017	5	10%	4,497.27	809.52	3,710.30	786.97
1246-4-564-1-0009	1246-4-564-1-0009	Evaporador Y Condensador 1 TON 220v w/F	30/05/2017	5	10%	4,497.00	809.52	3,710.30	786.70
1246-4-564-1-0010	1246-4-564-1-0010	MINI SPLIT CARRIER 1 TONELADAS 220	01/03/2019	5	10%	12,180.00	2,435.76	6,901.32	5,278.68
1246-4-564-1-0011	1246-4-564-1-0011	MINI SPLIT CARRIER 1 TONELADAS 220	01/03/2019	5	10%	6,960.00	1,391.76	3,943.32	3,016.68
1246-4-564-1-0012	1246-4-564-1-0012	(8) EVAPORADORA LENNOX 1 TON S/F 220V R410 10 SEER LMD012CI	31/05/2019	2	10%	12,000.00	2,499.77	11,999.00	1.00
1246-4-564-1-0013	1246-4-564-1-0013	(8) CONDENSADORA LENNOX 1 TON S/F 220V R410 10 SEER LM012C	31/05/2019	2	10%	23,600.00	4,916.49	23,599.00	1.00
1246-4-564-1-0014	1246-4-564-1-0014	EVAPORADORA LENNOX 2TON 220V R410 10 SEER LM024CI	31/05/2019	2	10%	3,050.00	635.24	3,049.00	1.00
1246-4-564-1-0015	1246-4-564-1-0015	CONDENSADORA LENNOX 2 TON S/F 220V R410 10SEER LM024CO	31/05/2019	2	10%	6,100.00	1,270.63	6,099.00	1.00
1246-4-564-1-0016	1246-4-564-1-0016	CONDENSADORA FRIGIDAIRE 1.5 TON F/C 220V	31/05/2019	2	10%	42,500.00	8,853.99	42,499.00	1.00
1246-4-564-1-0017	1246-4-564-1-0017	EVAPORADORA FRIGIDAIRE 1.5 TON S/F WHIRPOOL	21/06/2019	2	10%	21,000.00	4,374.86	20,999.00	1.00
1246-4-564-1-0018	1246-4-564-1-0018	MINI SPLIT 1.5 TON S/F WHIRPOOL	18/03/2020	2	10%	10,500.00	5,294.52	9,263.41	1,324.59
1246-4-564-1-0019	1246-4-564-1-0019	MINI SPLIT IMBE 1 TON. 110V FRIO	18/03/2020	2	10%	6,590.00	3,294.48	6,589.00	884.66
1246-4-564-1-0020	1246-4-564-1-0020	CONDESADORA MIRAGE 2 TON 220 V X MAX	14/04/2020	2	10%	5,950.00	2,974.56	4,975.60	992.40
1246-4-564-1-0021	1246-4-564-1-0021	CONDESADORA MIRAGE 2 TON 220 V X MAX (2)	14/04/2020	2	10%	5,950.00	2,974.56	4,975.60	992.40
1246-4-564-1-0022	1246-4-564-1-0022	EVAPORADORA MIRAGE 2 TON 220 V X MAX	14/04/2020	2	10%	2,550.00	1,274.52	2,124.20	425.80
1246-4-564-1-0023	1246-4-564-1-0023	EVAPORADORA MIRAGE 2 TON 220 V X MAX (2)	14/04/2020	2	10%	2,550.00	1,274.52	2,124.20	425.80
1246-7-567-1-0001	1246-7-567-1-0001	Motosierra 18"	01/01/2016	2	10%	5,636.00	982.74	5,637.00	1.00
1246-7-567-1-0002	1246-7-567-1-0002	Hidroneumático Hfrio	01/01/2016	2	10%	3,300.00	329.00	3,299.00	1.00
1246-7-567-1-0003	1246-7-567-1-0003	Motobomba 5.5 Hp Truper	01/01/2016	2	10%	5,954.98	555.46	5,953.98	1.00
1246-7-567-1-0004	1246-7-567-1-0004	Motosierra STHI MS210 18"	01/01/2016	2	10%	6,018.99	600.92	6,017.99	1.00
1246-7-567-1-0005	1246-7-567-1-0005	Motosierra STHI Mod ms210 18"	01/01/2016	2	10%	5,402.00	539.14	5,401.00	1.00
1246-7-567-1-0006	1246-7-567-1-0006	Hidrocarther	01/01/2016	2	10%	7,159.98	715.98	7,158.98	1.00
1246-7-567-1-0007	1246-7-567-1-0007	Hidroneumático Sanyer	01/01/2016	2	10%	4,150.00	714.99	4,149.00	1.00
1246-7-567-1-0008	1246-7-567-1-0008	Motosierra Mod MS180 16"	01/01/2016	2	10%	4,860.50	489.03	4,860.50	1.00
1246-7-567-1-0009	1246-7-567-1-0009	Picapunta Iapic Rock Ram 125	01/01/2016	2	10%	5,747.80	573.81	5,746.80	1.00
1246-7-567-1-0010	1246-7-567-1-0010	Motosierra STHL MS210 18"	31/03/2016	3	10%	7,116.00	711.60	7,115.00	1.00
1246-7-567-1-0011	1246-7-567-1-0011	Motosierra de Gasolina Max-4520 Truper	30/04/2016	2	10%	5,050.90	504.09	5,049.90	1.00
1246-7-567-1-0012	1246-7-567-1-0012	MOTOSIERRA STHL MS210 18"	31/05/2016	3	10%	7,116.00	711.60	7,115.00	1.00
1246-7-567-1-0013	1246-7-567-1-0013	DESBRIZADORA GAS CURVA 21 2 CC	31/07/2016	2	10%	4,235.00	422.50	4,234.00	1.00
1246-7-567-1-0014	1246-7-567-1-0014	EQUIPO DE CORTE	28/02/2017	2	10%	2,769.55	275.86	2,767.55	1.00
1246-7-567-1-0015	1246-7-567-1-0015	TH-DESBRIZADORA GASOLINA 25 CC-PRETLI-DESZAP	30/09/2017	2	10%	1,748.00	567.52	1,748.00	1.00
1246-7-567-1-0016	1246-7-567-1-0016	TH-PODADORA 21 BOLSA RECOLECTORA RUEDAS TRASERAS ALTA	30/09/2017	5	10%	7,299.01	1,313.88	3,284.56	4,014.45
1246-7-567-1-0018	1246-7-567-1-0018	MOTOSIERRA MARCA HUSQVARNA MODELO 55 CON BARRA Y CADE	30/09/2017	5	10%	10,690.00	1,998.00	4,770.00	5,930.00
1246-7-567-1-0019	1246-7-567-1-0019	POULISTU POLE 1000 ELECTRONICO 1000W	01/01/2019	2	10%	14,270.25	-0.01	12,692.25	1.00
1246-7-567-1-0020	1246-7-567-1-0020	MOTOBOMBA MOD. RL82655 DIAM CONEXION 2 SUCCION Y 2' DE DE	01/03/2019	2	10%	8,120.00	676.62	8,120.00	1.00
1246-7-567-1-0021	1246-7-567-1-0021	HIDROLAVADORA DUCATI DPN3100 DE 7 HP 3100PSI PARA USO IND	30/11/2020	2	10%	11,000.00	5,999.48	5,997.77	5,042.23

SIN TEXTO



1246-7-567-1-0022	1246-7-567-1-0022	POLIPASTO POLE ELECTRICO 1000KG	31/05/2021	10	10%	14,142.13	825.09	825.09	13,317.04
					TOTALES	26,810,108.92	7,943,157.25	1,623,927.82	18,866,851.77

Bajo protesta de decir verdad declaramos que los Estados Financieros y sus notas, son razonablemente correctos y son responsabilidad del emisor

PRESIDENTE MUNICIPAL
DR. ALEJANDRO GARCIA BARRIENTOS

TESORERO MUNICIPAL
L.A.E. SERGIO ANDRES ARANDA RAMIRO

SINDICO MUNICIPAL / COMISION DE HACIENDA
C. KARLA DANIELA CASTILLO BALDERAS

CONTRALOR MUNICIPAL
C. CRISTINA VARGAS VAZQUEZ





SIN TEXTO





MUNICIPIO DE ALDAMA, TAMAULIPAS



Reporte Analítico del Activo Capitalizable
Del 01-Enero-2021 al 31-Diciembre-2021

Cuenta Contable	Clave s/catálogo de bienes	Descripción del Activo	Fecha de Capitalización / Activación	Valor de Capitalización / Activación
		SIN MOVIMIENTO		

Bajo protesta de decir verdad declaramos que los Estados Financieros y sus notas, son razonablemente correctos y son responsabilidad del emisor

PRESIDENTE MUNICIPAL

TESORERO MUNICIPAL

DR. ALEJANDRO GARCIA BARRIENTOS

L.A.E. SERGIO ANDRES ARANDA RAMIRO

SINDICO MUNICIPAL/COMISION DE HACIENDA

CONTRALOR MUNICIPAL

C. KARLA DANIELA CASTILLO BALDERAS

C. CRISTINA VARGAS VAZQUEZ





MUNICIPIO DE ALDAMA, TAMAULIPAS
Notas de Gestión Administrativa
9. Fideicomisos, Mandatos y Análogos



El municipio no realizo operaciones en el ejercicio 2021.

"Bajo protesta de decir verdad declaramos que los Estados Financieros y sus notas, son razonablemente correctos y son responsabilidad del emisor"

PRESIDENTE MUNICIPAL

DR. ALEJANDRO GARCIA BARRIENTOS



TESORERO MUNICIPAL

C.A.E. SERGIO ANDRES ARANDA RAMIRO



SINDICO MUNICIPAL/COMISION DE
HACIENDA

C. KARLA DANIELA CASTILLO BALDERAS



CONTRALOR MUNICIPAL

C. CRISTINA VARGAS VAZQUEZ



000093

21

SECRETARÍA DE ECONOMÍA
ESTADOS UNIDOS MEXICANOS

ESTADOS UNIDOS MEXICANOS

SIN TEXTO





MUNICIPIO DE ALDAMA, TAMAULIPÁS
Reporte de la Recaudación
Del 01 de Enero al 31 Diciembre de 2021



Rubros de los Ingresos	Enero	Febrero	Marzo	Abril	Mayo	Junio	Julio	Agosto	Septiembre	Octubre	Noviembre	Diciembre	Total
Ingresos	1,369,470.12	1,459,513.18	742,670.99	260,012.06	837,987.72	276,209.79	133,776.33	198,045.35	129,967.29	272,296.04	691,991.16	996,462.15	6,817,993.60
Cuotas y Aportaciones de Seguridad Social													
Contribuciones de Mejoras													
Derechos	383,044.96	200,270.37	223,065.41	156,777.25	157,001.39	190,073.00	202,852.40	279,652.43	94,087.75	132,105.94	293,555.10	235,024.33	2,857,510.33
Productos	56.92	195.25	196.03	93.05	67.02	57.23	73.09	49.35	44.53	65.52	237.83	216.15	1,341.97
Aprovechamientos		400.00	400.00	500.00	500.00						1,400.00		3,200.00
Ingresos por Ventas de Bienes y Servicios	10,400.00	8,255.00	11,720.00	17,155.00	6,185.00	6,095.00	5,758.00	44,327.19	56,631.82		62,144.00	1,023,890.52	1,252,461.53
Participaciones y Aportaciones	7,691,332.60	8,547,941.57	10,514,720.39	8,616,748.38	10,761,812.98	8,566,702.73	7,690,128.65	8,296,460.09	8,444,000.78	8,556,635.24	6,204,543.38	6,432,200.36	100,323,227.15
Estatales													
Federales													
Transferencias, Asignaciones, Subsidios y Otras Ayudas													
Estatales													
Federales													
Ingresos Derivados de Financiamientos													
								500,000.00	365,137.99		1,000.00	36,000.00	902,137.99

Todos los datos de este informe se sustentan en los Estados Financieros y sus notas, los cuales se encuentran en el expediente y son responsabilidad del emisor.

PRESIDENTE MUNICIPAL
DR. ALEJANDRO FANCIA BARRIENTOS



TESORERO MUNICIPAL
L.A.E. BETSI ANDRES ARANDA RAMIRO



SINDICO MUNICIPAL COMISION DE HACIENDA
C. MARIA DANIELA CASTILLO BALDERAS



CONTRALOR MUNICIPAL
C. CRISTINA VARGAS VAZQUEZ





SIN TEXTO





MUNICIPIO DE ALDAMA, TAMAULIPAS
Notas de Gestión Administrativa



11. Información sobre la Deuda y el Reporte Analítico de la Deuda

El Municipio de Aldama, Tamaulipas, no contrato deuda en el ejercicio 2021.

"Bajo protesta de decir verdad declaramos que los Estados Financieros y sus notas, son razonablemente correctos y son responsabilidad del emisor"

PRESIDENTE MUNICIPAL

DR. ALEJANDRO GARCIA BARRIENTOS



TESORERO MUNICIPAL

L.A.E. SERGIO ANDRES ARANDA RAMIRO



SINDICO MUNICIPAL/COMISION DE HACIENDA

C. KARLA DANIELA CASTILLO BALDERAS



CONTRALOR MUNICIPAL

C. CRISTINA VARGAS VAQUEZ



000095

SIN TEXTO





MUNICIPIO DE ALDAMA, TAMAULIPAS
Notas de Gestión Administrativa
12. Calificaciones otorgadas



El municipio de Aldama, Tamaulipas no realizo operaciones que hubieran requerido alguna calificacion crediticia.

"Bajo protesta de decir verdad declaramos que los Estados Financieros y sus notas, son razonablemente correctos y son responsabilidad del emisor"

PRESIDENTE MUNICIPAL

TESORERO MUNICIPAL

DR. ALEJANDRO GARCIA BARRIENTOS

L.A.E. SERGIO ANDRES ARANDA RAMIRO

SINDICO MUNICIPAL/COMISION DE
HACIENDA

CONTRALOR MUNICIPAL

C. KARLA DANIELA CASTILLO BALDERAS

C. CRISTINA VARGAS VAZQUEZ



000096

SECRETARÍA DE ECONOMÍA
ESTADOS UNIDOS MEXICANOS

SIN TEXTO





MUNICIPIO DE ALDAMA, TAMAULIPAS
Notas de Gestión Administrativa
13. Proceso de Mejora



Para el ejercicio 2022 la presente administración tiene como objetivo fortalecer el sistema de control interno para el municipio, implementado los diversos mecanismos que permitan generar información financiera confiable y oportuna, alcanzar metas y objetivos, cumplir con la normatividad, transparentar el uso de los recursos y hacer una correcta rendición de cuentas.

"Bajo protesta de decir verdad declaramos que los Estados Financieros y sus notas, son razonablemente correctos y son responsabilidad del emisor"

PRESIDENTE MUNICIPAL

DR. ALEJANDRO GARCIA BARRIENTOS



TESORERO MUNICIPAL

C.A.E. SERGIO ANDRES ARANDA RAMIRO



SINDICO MUNICIPAL/COMISION DE HACIENDA

C. KARLA DANIELA CASTILLO BALDERAS



CONTRALOR MUNICIPAL

C. CRISTINA VARGAS VAZQUEZ



000097

SIN TEXTO





MUNICIPIO DE ALDAMA, TAMAULIPAS
Notas de Gestión Administrativa
14. Información por Segmentos



El municipio de Aldama Tamaulipas no integra de manera segmentada la información financiera.

"Bajo protesta de decir verdad declaramos que los Estados Financieros y sus notas, son razonablemente correctos y son responsabilidad del emisor"

PRESIDENTE MUNICIPAL

TESORERO MUNICIPAL

DR. ALEJANDRO GARCIA BARRIENTOS

L. A. E. SERGIO ANDRÉS ARANDA RAMIRO

SINDICO MUNICIPAL/COMISION DE
HACIENDA

CONTRALOR MUNICIPAL

C. KARLA DANIELA CASTILLO BALDERAS

CRISTINA VARGAS VAZQUEZ

000098

SECRETARIA DE ECONOMIA
SECRETARIA DE ECONOMIA
SECRETARIA DE ECONOMIA



SIN TEXTO



800582



MUNICIPIO DE ALDAMA, TAMAULIPAS
Notas de Gestión Administrativa
15. Eventos Posteriores al Cierre



<p>SIN MOVIMIENTOS</p>

"Bajo protesta de decir verdad declaramos que los Estados Financieros y sus notas, son razonablemente correctos y son responsabilidad del emisor"

PRESIDENTE MUNICIPAL

TESORERO MUNICIPAL

DR. ALEJANDRO GARCIA BARRIENTOS

DR. A.E. SERGIO ANDRÉS ARANDA RAMIRO

SINDICO MUNICIPAL/COMISION DE HACIENDA

CONTRALOR MUNICIPAL

C. KARLA DANIELA CASTILLO BALDERAS

C. CRISTINA VARGAS VAZQUEZ



000099

SIN TEXTO





MUNICIPIO ALDAMA, TAMAULIPAS
Notas de Gestión Administrativa
16. Partes Relacionadas



El municipio de Aldama, Tamaulipas no tienen partes relacionadas que influyen en la toma de decisiones financieras y Operativas.

"Bajo protesta de decir verdad declaramos que los Estados Financieros y sus notas, son razonablemente correctos y son responsabilidad del emisor"

PRESIDENTE MUNICIPAL

DR. ALEJANDRO GARCÍA BARRIENTOS



TESORERO MUNICIPAL

C. A. E. SERGIO ANDRÉS ARANDA RAMIRO



SINDICO MUNICIPAL/COMISION DE HACIENDA

C. KARLA DANIELA CASTILLO BALDERAS



CONTRALOR MUNICIPAL

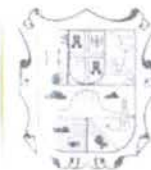
CRISTINA VARGAS VAZQUEZ



000100

SECRETARÍA DEL ESTADO
SECRETARÍA DE ECONOMÍA
SECRETARÍA DE HACIENDA Y FISCALÍA





LEY DE DISCIPLINA FINANCIERA



LEY DE
DISCIPLINA
FUNDADORA

SIN TEXTO





MUNICIPIO DE ALDAMA, TAMAULIPAS
Estado de Situación Financiera Detallado - LDF
Al 31 de diciembre de 2020 y al 31 de Diciembre de 2021 (b)
(PESOS)

Concepto (c)	2021 (d)	31 de diciembre de 2020-1 (e)	Concepto (c)	2021 (d)	31 de diciembre de 2020-1 (e)
ACTIVO			PASIVO		
Activo Circulante			Pasivo Circulante		
a. Efectivo y Equivalentes (ea1+e2+e3+e4+e5+e6+e7)	258,603.83	1,974,388.03	a. Cuentas por Pagar a Corto Plazo (ea1+e2+e3+e4+e5+e6+e7+e8+e9)	3,658,449.91	4,333,964.91
a1) Efectivo			a1) Servicios Personales por Pagar a Corto Plazo		2,794.40
a2) Bancos/tesorería			a2) Proveedores por Pagar a Corto Plazo	1,998,671.80	567,791.19
a3) Bancos/Depositos y Otros	258,603.83	1,974,388.03	a3) Contratistas por Obras Publicas por Pagar a Corto Plazo	605,867.31	1,510,671.96
a4) Inversiones Temporales (Hasta 3 meses)			a4) Participaciones y Aportaciones por Pagar a Corto Plazo		750,000.00
a5) Fondos con Alocación Especifica			a5) Transferencias Otorgadas por Pagar a Corto Plazo		
a6) Depósitos de Fondos de Terceros en Garantía y/o Administración			a6) Intereses, Comisiones y Otros Gastos de la Deuda Publica por Pagar a Corto Plazo		
a7) Otros Efectivos y Equivalentes			a7) Retenciones y Contribuciones por Pagar a Corto Plazo	1,053,910.80	1,502,704.37
b. Derechos a Recibir Efectivo o Equivalentes (b=b1+b2+b3+b4+b5+b6+b7)	3,021,345.32	4,160,271.90	a8) Devoluciones de la Ley de Ingresos por Pagar a Corto Plazo		
b1) Inversiones Financieras de Corto Plazo			a9) Otras Cuentas por Pagar a Corto Plazo		2.99
b2) Cuentas por Cobrar a Corto Plazo			b. Documentos por Pagar a Corto Plazo (b=b1+b2+b3)		
b3) Deudores Diversos por Cobrar a Corto Plazo	11,052.84	387,242.91	b1) Documentos Comerciales por Pagar a Corto Plazo		
b4) Ingresos por Recuperar a Corto Plazo			b2) Documentos con Contratistas por Obras Publicas por Pagar a Corto Plazo		
b5) Deudores por Anticipos de la Tesorería a Corto Plazo			b3) Otros Documentos por Pagar a Corto Plazo		
b6) Préstamos Otorgados a Corto Plazo			c. Porción a Corto Plazo de la Deuda Pública a Largo Plazo (c=c1+c2)		
b7) Otros Derechos a Recibir Efectivo o Equivalentes a Corto Plazo	3,010,292.48	3,600,016.77	c1) Porción a Corto Plazo de la Deuda Pública		
c. Derechos a Recibir Bienes o Servicios (c=c1+c2+c3+c4+c5)	89,715.64	89,724.76	c2) Porción a Corto Plazo de Arrendamiento Financiero		
c1) Anticipo a Proveedores por Adquisición de Bienes y Prestación de Servicios a Corto Plazo			d. Títulos y Valores a Corto Plazo		
c2) Anticipo a Proveedores por Adquisición de Bienes Inmuebles y Muebles a Corto Plazo			e. Pasivos Diferidos a Corto Plazo (e=e1+e2+e3)		
c3) Anticipo a Proveedores por Adquisición de Bienes Intangibles a Corto Plazo			e1) Ingresos Cobrados por Adelantado a Corto Plazo		
c4) Anticipo a Contratistas por Obras Publicas a Corto Plazo	89,715.64	89,724.76	e2) Intereses Cobrados por Adelantado a Corto Plazo		
c5) Otros Derechos a Recibir Bienes o Servicios a Corto Plazo			e3) Otros Pasivos Diferidos a Corto Plazo		
d. Inventarios (d=d1+d2+d3+d4+d5)			f. Fondos y Bienes de Terceros en Garantía y/o Administración a Corto Plazo (f=f1+f2+f3+f4+f5+f6)		
d1) Inventario de Mercancías para Venta			f1) Fondos en Garantía a Corto Plazo		
d2) Inventario de Mercancías Terminadas			f2) Fondos en Administración a Corto Plazo		
d3) Inventario de Mercancías en Proceso de Elaboración			f3) Fondos Contingentes a Corto Plazo		
d4) Inventario de Materias Primas, Materiales y Suministros para Producción			f4) Fondos de Fideicomisos, Mandatos y Contratos Analógicos a Corto Plazo		
d5) Bienes en Tránsito			f5) Otros Fondos de Terceros en Garantía y/o Administración a Corto Plazo		
e. Almacenes			f6) Valores y Bienes en Garantía a Corto Plazo		
f. Estimación por Pérdida o Deterioro de Activos Circulantes (f=f1+f2)			g. Provisiones a Corto Plazo (g=g1+g2+g3)		
f1) Estimaciones para Cuentas Incobrables por Derechos a Recibir Efectivo o Equivalentes			g1) Provisión para Demandas y Juicios a Corto Plazo		
f2) Estimación por Deterioro de Inventarios			g2) Provisión para Contingencias a Corto Plazo		
g. Otros Activos Circulantes (g=g1+g2+g3+g4)			g3) Otras Provisiones a Corto Plazo		
g1) Valores en Garantía			h. Otros Pasivos a Corto Plazo (h=h1+h2+h3)		
g2) Bienes en Garantía (excluye depósitos de fondos)			h1) Ingresos por Clasificar	755.46	755.46
g3) Bienes Derivados de Embargos, Decomisos, Asguramientos y Dación en Pago			h2) Recaudación por Participar	755.46	755.46
g4) Adquisición con Fondos de Terceros			h3) Otros Pasivos Circulantes		
IA. Total de Activos Circulantes (IA = a + b + c + d + e + f + g)	3,369,664.59	6,262,036.59	IIA. Total de Pasivos Circulantes (IIA = a + b + c + d + e + f + g + h)	3,659,205.37	4,334,720.37
Activo No Circulante			Pasivo No Circulante		
a. Inversiones Financieras a Largo Plazo			a. Cuentas por Pagar a Largo Plazo		
b. Derechos a Recibir Efectivo o Equivalentes a Largo Plazo	98,392.00	98,392.00	b. Documentos por Pagar a Largo Plazo		
c. Bienes Inmuebles, Infraestructura y Construcciones en Proceso	38,445,088.11	41,181,749.73	c. Deuda Pública a Largo Plazo		
d. Bienes Muebles	8,395,087.44	7,505,927.69	d. Pasivos Diferidos a Largo Plazo		
e. Activos Intangibles	261,448.00	190,033.60	e. Fondos y Bienes de Terceros en Garantía y/o en Administración a Largo Plazo		

SIN TEXTO





MUNICIPIO DE ALDAMA, TAMAULIPAS

Estado de Situación Financiera Detallado - LDF

Al 31 de diciembre de 2020 y al 31 de Diciembre de 2021 (b)

(PESOS)

Concepto (c)	2021 (d)	31 de diciembre de 2020-1 (e)	Concepto (c)	2021 (d)	31 de diciembre de 2020-1 (e)
f. Depreciación, Deterioro y Amortización Acumulada de Bienes	8,164,056.25	6,478,056.39	f. Provisiones a Largo Plazo	-	-
g. Activos Deteriorados	-	-	II B. Total de Pasivos No Circulantes (II B = a + b + c + d + e + f)	-	-
h. Estimación por Pérdida o Deterioro de Activos no Circulantes	39,036,959.30	42,498,046.63	II. Total del Pasivo (II = IIA + IIB)	3,659,205.37	4,334,720.37
i. Otros Activos no Circulantes	-	-	HACIENDA PÚBLICA/PATRIMONIO	-	-
II B. Total de Activos No Circulantes (II B = a + b + c + d + e + f + g + h + i)	42,406,623.89	48,760,083.22	IIIA. Hacienda Pública/Patrimonio Contribuido (IIIA = a + b + c)	-	-
I. Total del Activo (I = IA + IB)	-	-	a. Aportaciones	-	-
			b. Donaciones de Capital	-	-
			c. Actualización de la Hacienda Pública/Patrimonio	-	-
			IIIB. Hacienda Pública/Patrimonio Generado (IIIB = a + b + c + d + e)	38,747,418.52	44,425,362.85
			a. Resultados del Ejercicio (Ahorro/ Desahorro)	3,788,331.67	2,170,541.57
			b. Resultados de Ejercicios Anteriores	42,535,750.19	42,254,821.28
			c. Revalúos	-	-
			d. Reservas	-	-
			e. Rectificaciones de Resultados de Ejercicios Anteriores	-	-
			IIIC. Exceso o Insuficiencia en la Actualización de la Hacienda Pública/Patrimonio (IIIC=a+b)	-	-
			a. Resultado por Posición Monetaria	-	-
			b. Resultado por Tenencia de Activos no Monetarios	-	-
			III. Total Hacienda Pública/Patrimonio (III = IIIA + IIIB + IIIC)	38,747,418.52	44,425,362.85
			IV. Total del Pasivo y Hacienda Pública/Patrimonio (IV = II + III)	42,406,623.89	48,760,083.22

*Bajo protesta de decir verdad declaramos que los Estados Financieros y sus notas, son razonablemente correctos y son responsabilidad del emisor.

PRESIDENTE MUNICIPAL

DR. ALEJANDRO GARCÍA BARRIENTOS



TESORERO MUNICIPAL

L.A.E. SERGIO ANDRÉS ARANDA RAMIRO



SINDICO MUNICIPAL/COMISION DE HACIENDA


C. KARLA DANIELA CASTILLO BALDERAS



CONTRALOR MUNICIPAL

C. CRISTINA VARGAS VAQUERO





SIN TEXTO





MUNICIPIO DE ALDAMA, TAMAULIPAS
 Informe Analítico de la Deuda Pública y Otros Pasivos - LDF
 Del 1 de enero al 31 de Diciembre de 2021 (b)
 (PESOS)



Denominación de la Deuda Pública y Otros Pasivos (c)	Saldo al 31 de diciembre de 2020-1 (d)	Disposiciones del Periodo (e)	Amortizaciones del Periodo (f)	Revaluaciones, Reclasificaciones y Otros Ajustes (g)	Saldo Final del Periodo (h) h=d+e-f+g	Pago de Intereses del Periodo (i)	Pago de Comisiones y demás costos asociados durante el Periodo (j)
1. Deuda Pública (1=A+B)	-	-	-	-	-	-	-
A. Corto Plazo (A=a1+a2+a3)	-	-	-	-	-	-	-
a1) Instituciones de Crédito	-	-	-	-	-	-	-
a2) Títulos y Valores	-	-	-	-	-	-	-
a3) Arrendamientos Financieros	-	-	-	-	-	-	-
B. Largo Plazo (B=b1+b2+b3)	-	-	-	-	-	-	-
b1) Instituciones de Crédito	-	-	-	-	-	-	-
b2) Títulos y Valores	-	-	-	-	-	-	-
b3) Arrendamientos Financieros	-	-	-	-	-	-	-
2. Otros Pasivos	4,334,720.37	-	-	-	3,659,205.37	-	-
3. Total de la Deuda Pública y Otros Pasivos (3=1+2)	4,334,720.37	-	-	-	3,659,205.37	-	-
4. Deuda Contingente (informativo)	-	-	-	-	-	-	-
A. Deuda Contingente 1	-	-	-	-	-	-	-
B. Deuda Contingente 2	-	-	-	-	-	-	-
C. Deuda Contingente XX	-	-	-	-	-	-	-
5. Valor de Instrumentos Bono Cupón Cero (informativo)	-	-	-	-	-	-	-
A. Instrumento Bono Cupón Cero 1	-	-	-	-	-	-	-
B. Instrumento Bono Cupón Cero 2	-	-	-	-	-	-	-
C. Instrumento Bono Cupón Cero XX	-	-	-	-	-	-	-
Obligaciones a Corto Plazo (k)	Monto Contratado (l)	Plazo Pactado (m)	Tasa de Interés (n)	Comisiones y Costos Relacionados (o)	Tasa Efectiva (p)		
6. Obligaciones a Corto Plazo (informativo)							
A. Crédito 1	-	-	-	-	-	-	-
B. Crédito 2	-	-	-	-	-	-	-
C. Crédito XX	-	-	-	-	-	-	-

Bajo protesta de decir verdad declaramos que los Estados Financieros y sus notas, son razonablemente correctos y son responsabilidad del emisor



TESORERO MUNICIPAL


CONTRALOR MUNICIPAL

DR. ALEJANDRO GARCÍA BARRIENTOS

L.A.E. SERGIO ANDRÉS ARANDA RAMÍREZ

C. CRISTINA VARGAS VAZQUEZ

000104



SIN TEXTO



MUNICIPIO DE ALDAMA, TAMAULIPAS
Informe Analítico de Obligaciones Diferentes de Financiamientos – LDF
 Del 1 de enero al 31 de Diciembre de 2021 (b)
 (PESOS)

Denominación de las Obligaciones Diferentes de Financiamiento (c)	Fecha del Contrato (d)	Fecha de inicio de operación del proyecto (e)	Fecha de vencimiento (f)	Monto de la Inversión pactado (g)	Plazo pactado (h)	Monto promedio mensual del pago de la contraprestación (i)	Monto promedio mensual del pago de la contraprestación correspondiente al pago de inversión (j)	Monto pagado de la inversión al XX de XXXX de 20XX (k)	Monto pagado de la inversión actualizado al XX de XXXX de 20XX (l)	Saldo pendiente por pagar de la inversión al XX de XXXX de 20XX (m = g - l)
SIN MOVIMIENTOS										
A. Asociaciones Públicas Privadas (APP's) (A=a+b+c+d) a) APP 1 b) APP 2 c) APP 3 d) APP XX										
B. Otros Instrumentos (B=a+b+c+d) a) Otro Instrumento 1 b) Otro Instrumento 2 c) Otro Instrumento 3 d) Otro Instrumento XX										
C. Total de Obligaciones Diferentes de Financiamiento (C=A+B)										

"Bajo protesta de decir verdad declaramos que los Estados Financieros y sus notas, son razonablemente correctos y son responsabilidad del emisor"

PRESIDENTE MUNICIPAL

 DR. ALEJANDRO GARCÍA BARRIENTOS

TESORERO MUNICIPAL

 L.A.E. SERGIO ANDRÉS ARANDA RAMÍRO

SINDICO MUNICIPAL COMISION DE HACIENDA

 C. KARLA DANIEJA CASTILLO BALDERAS

CONTRALOR MUNICIPAL

 C. CRISINA VARGAS VAZQUEZ





Concepto (c)	Estimado/ Aprobado (d)	Devengado	Recaudado/ Pagado
A. Ingresos Totales (A = A1+A2+A3)	117,759,321.00	111,857,872.57	111,857,872.57
A1. Ingresos de Libre Disposición	70,974,016.00	67,583,887.32	67,583,887.32
A2. Transferencias Federales Etiquetadas	46,785,305.00	44,273,985.25	44,273,985.25
A3. Financiamiento Neto			
B. Egresos Presupuestarios1 (B = B1+B2)	117,759,321.00	113,813,071.59	111,495,000.34
B1. Gasto No Etiquetado (sin incluir Amortización de la Deuda Pública)	70,974,016.00	67,576,208.66	65,650,837.46
B2. Gasto Etiquetado (sin incluir Amortización de la Deuda Pública)	46,785,305.00	46,236,862.93	45,844,162.88
C. Remanentes del Ejercicio Anterior (C = C1 + C2)		1,768,029.61	1,768,029.61
C1. Remanentes de Ingresos de Libre Disposición aplicados en el periodo			
C2. Remanentes de Transferencias Federales Etiquetadas aplicados en el periodo		1,768,029.61	1,768,029.61
I. Balance Presupuestario (I = A - B + C)	-	187,169.41	2,130,901.84
II. Balance Presupuestario sin Financiamiento Neto (II = I - A3)	-	187,169.41	2,130,901.84
III. Balance Presupuestario sin Financiamiento Neto y sin Remanentes del Ejercicio Anterior (III= II - C)	-	1,955,199.02	362,872.23

Concepto	Aprobado	Devengado	Pagado
E. Intereses, Comisiones y Gastos de la Deuda (E = E1+E2)	-	-	-
E1. Intereses, Comisiones y Gastos de la Deuda con Gasto No Etiquetado			
E2. Intereses, Comisiones y Gastos de la Deuda con Gasto Etiquetado			
IV. Balance Primario (IV = III + E)	-	1,955,199.02	362,872.23

Concepto	Estimado/ Aprobado	Devengado	Recaudado/ Pagado
F. Financiamiento (F = F1 + F2)	-	-	-
F1. Financiamiento con Fuente de Pago de Ingresos de Libre Disposición			
F2. Financiamiento con Fuente de Pago de Transferencias Federales Etiquetadas			
G. Amortización de la Deuda (G = G1 + G2)	-	-	-
G1. Amortización de la Deuda Pública con Gasto No Etiquetado			
G2. Amortización de la Deuda Pública con Gasto Etiquetado			
A3. Financiamiento Neto (A3 = F - G)	-	-	-

Concepto	Estimado/ Aprobado	Devengado	Recaudado/ Pagado
A1. Ingresos de Libre Disposición	70,974,016.00	67,583,887.32	67,583,887.32
A3.1 Financiamiento Neto con Fuente de Pago de Ingresos de Libre Disposición (A3.1 = F1 - G1)	-	-	-
F1. Financiamiento con Fuente de Pago de Ingresos de Libre Disposición			
G1. Amortización de la Deuda Pública con Gasto No Etiquetado			
B1. Gasto No Etiquetado (sin incluir Amortización de la Deuda Pública)	70,974,016.00	67,576,208.66	65,650,837.46
C1. Remanentes de Ingresos de Libre Disposición aplicados en el periodo			
V. Balance Presupuestario de Recursos Disponibles (V = A1 + A3.1 - B1 + C1)	-	7,678.66	1,933,049.86
VI. Balance Presupuestario de Recursos Disponibles sin Financiamiento Neto (VI = V - A3.1)		7,678.66	1,933,049.86

Concepto	Estimado/ Aprobado	Devengado	Recaudado/ Pagado
A2. Transferencias Federales Etiquetadas	46,785,305.00	44,273,985.25	44,273,985.25
A3.2 Financiamiento Neto con Fuente de Pago de Transferencias Federales Etiquetadas (A3.2 = F2 - G2)	-	-	-
F2. Financiamiento con Fuente de Pago de Transferencias Federales Etiquetadas			
G2. Amortización de la Deuda Pública con Gasto Etiquetado			

SIN TEXTO



B2. Gasto Etiquetado (sin incluir Amortización de la Deuda Pública)	46,785,305.00	46,236,862.93	45,844,162.88
C2. Remanentes de Transferencias Federales Etiquetadas aplicados en el periodo		1,768,029.61	1,768,029.61
VII. Balance Presupuestario de Recursos Etiquetados (VII = A2 + A3.2 - B2 + C2)	-	194,848.07	197,851.98
VIII. Balance Presupuestario de Recursos Etiquetados sin Financiamiento Neto (VIII = VII - A3.2)	-	194,848.07	197,851.98

"Bajo protesta de decir verdad declaramos que los Estados Financieros y sus notas, son razonablemente correctos y son responsabilidad del emisor"

PRESIDENTE MUNICIPAL

DR. ALEJANDRO GARCÍA BARRIENTOS



TESORERO MUNICIPAL

L. A. E. SERGIO ANDRÉS ARANDA RAMIRO



SINDICO MUNICIPAL COMISION DE HACIENDA

C. KARLA DANIELA CASTILLO BALDERAS



CONTRALOR MUNICIPAL

C. CRISTINA VARGAS VAZQUEZ





SIN TEXTO



Concepto (c)	Ingreso					Diferencia (e)
	Estimado (d)	Ampliaciones/ (Reducciones)	Modificado	Devengado	Recaudado	
Ingresos de Libre Disposición						
A. Impuestos	12,677,952.00	88,700.60	12,766,652.60	6,817,993.60	6,817,993.60	- 5,859,958.40
B. Cuotas y Aportaciones de Seguridad Social						-
C. Contribuciones de Mejoras						-
D. Derechos	1,628,771.00	1,279,293.14	2,908,064.14	2,557,510.33	2,557,510.33	928,739.33
E. Productos	46,038.00		46,038.00	1,341.97	1,341.97	44,696.03
F. Aprovechamientos	301,802.00	9,757.24	292,044.76	3,200.00	3,200.00	298,602.00
G. Ingresos por Ventas de Bienes y Servicios		1,242,461.53	1,242,461.53	1,252,461.53	1,252,461.53	1,252,461.53
H. Participaciones	55,879,447.00	2,390,767.80	58,270,214.80	54,388,548.69	54,388,548.69	- 1,490,898.31
(H=h1+h2+h3+h4+h5+h6+h7+h8+h9+h10+h11)						
h1) Fondo General de Participaciones	35,000,000.00	818,770.31	35,818,770.31	35,818,770.31	35,818,770.31	818,770.31
h2) Fondo de Fomento Municipal	8,000,000.00		8,000,000.00	7,950,272.17	7,950,272.17	- 49,727.83
h3) Fondo de Fiscalización y Recaudación	2,864,568.00	1,508,294.74	4,372,862.74	4,372,862.74	4,372,862.74	1,508,294.74
h4) Fondo de Compensación	200,000.00		200,000.00			- 200,000.00
h5) Fondo de Extracción de Hidrocarburos	2,148,426.00		2,148,426.00	1,618,600.00	1,618,600.00	- 529,826.00
h6) Impuesto Especial Sobre Producción y Servicios	500,000.00	314,577.02	814,577.02	814,577.02	814,577.02	314,577.02
h7) 0.136% de la Recaudación Federal Participable	500,000.00	142,231.11	357,768.89			- 500,000.00
h8) 3.17% Sobre Extracción de Petróleo	500,000.00	108,643.16	391,356.84			- 500,000.00
h9) Gasolinas y Diésel	2,506,497.00		2,506,497.00	2,233,453.20	2,233,453.20	- 273,043.80
h10) Fondo del Impuesto Sobre la Renta	2,659,956.00		2,659,956.00	1,044,147.25	1,044,147.25	- 1,615,808.75
h11) Fondo de Estabilización de los Ingresos de las Entidades Federativas	1,000,000.00		1,000,000.00	535,866.00	535,866.00	- 464,134.00
I. Incentivos Derivados de la Colaboración Fiscal (I=i1+i2+i3+i4+i5)		1,842,279.85	1,842,279.85	1,660,693.21	1,660,693.21	- 1,660,693.21
i1) Tenencia o Uso de Vehículos		77,598.22	77,598.22	77,598.22	77,598.22	77,598.22
i2) Fondo de Compensación ISAN		221,782.57	221,782.57	221,782.57	221,782.57	221,782.57
i3) Impuesto Sobre Automóviles Nuevos		720,697.03	720,697.03	720,697.03	720,697.03	720,697.03
i4) Fondo de Compensación de Repuestos-Intermedios						-
i5) Otros Incentivos Económicos		822,202.03	822,202.03	840,615.39	640,615.39	- 640,615.39
J. Transferencias						-
K. Convenios	102,306.00	1,127,969.98	1,230,275.98	902,137.99	902,137.99	- 799,831.99
k1) Otros Convenios y Subsidios	102,306.00	1,127,969.98	1,230,275.98	902,137.99	902,137.99	- 799,831.99
L. Otros Ingresos de Libre Disposición (L=l1+l2)	337,700.00		337,700.00			- 337,700.00
l1) Participaciones en Ingresos Locales	337,700.00		337,700.00			- 337,700.00
l2) Otros Ingresos de Libre Disposición						-
I. Total de Ingresos de Libre Disposición (I=A+B+C+D+E+F+G+H+I+J+K+L)	70,974,016.00	7,961,715.66	78,935,731.66	67,583,887.32	67,583,887.32	- 3,390,128.66
Ingresos Excedentes de Ingresos de Libre Disposición						
Transferencias Federales Etiquetadas						
A. Aportaciones (A=a1+a2+a3+a4+a5+a6+a7+a8)	42,456,290.00	2,704,867.00	39,751,423.00	39,751,423.00	39,751,423.00	- 2,704,867.00
a1) Fondo de Aportaciones para la Nómina Educativa y Gasto Operativo						-
a2) Fondo de Aportaciones para los Servicios de Salud						-
a3) Fondo de Aportaciones para la Infraestructura Social	20,411,921.00	883,473.00	19,528,448.00	19,528,448.00	19,528,448.00	- 883,473.00
a4) Fondo de Aportaciones para el Fortalecimiento de los Municipios y de las Demarcaciones Territoriales del Distrito Federal	22,044,369.00	1,821,394.00	20,222,975.00	20,222,975.00	20,222,975.00	- 1,821,394.00
a5) Fondo de Aportaciones Múltiples						-
a6) Fondo de Aportaciones para la Educación Tecnológica y de Adultos						-
a7) Fondo de Aportaciones para la Seguridad Pública de los Estados y del Distrito Federal						-
a8) Fondo de Aportaciones para el Fortalecimiento de las Entidades Federativas						-
B. Convenios (B=b1+b2+b3+b4)	4,329,015.00	592,700.05	4,921,715.05	4,522,562.25	4,522,562.25	- 193,547.23
b1) Convenios de Protección Social en Salud						-
b2) Convenios de Descentralización						-
b3) Convenios de Reasignación						-
b4) Otros Convenios y Subsidios	4,329,015.00	592,700.05	4,921,715.05	4,522,562.25	4,522,562.25	- 193,547.23
C. Fondos Distintos de Aportaciones (C=c1+c2)						-
c1) Fondo para Entidades Federativas y Municipios Productores de Hidrocarburos						-
c2) Fondo Minero						-
D. Transferencias, Subsidios y Subvenciones, y Pensiones y Jubilaciones						-
E. Otras Transferencias Federales Etiquetadas						-
II. Total de Transferencias Federales Etiquetadas (II = A + B + C + D + E)	46,785,305.00	2,112,166.95	44,673,138.05	44,273,985.25	44,273,985.25	- 2,511,319.75
III. Ingresos Derivados de Financiamientos (III = A)						-
A. Ingresos Derivados de Financiamientos						-
IV. Total de Ingresos (IV = I + II + III)	117,759,321.00	5,849,548.71	123,608,869.71	111,857,872.57	111,857,872.57	- 5,901,448.43
Datos Informativos						
1. Ingresos Derivados de Financiamientos con Fuente de Pago de Ingresos de Libre Disposición						-



SIN TEXTO



Concepto (c)	Ingreso					Diferencia (e)
	Estimado (d)	Ampliaciones/ (Reducciones)	Modificado	Devengado	Recaudado	
2. Ingresos Derivados de Financiamientos con Fuente de Pago de Transferencias Federales Etiquetadas						
3. Ingresos Derivados de Financiamientos (3 = 1 + 2)						

"Bajo protesta de decir verdad declaramos que los Estados Financieros y sus Notas, son razonablemente correctos y son responsabilidad del emisor"

PRESIDENTE MUNICIPAL

DR. ALEJANDRO GARCIA BARRIENTOS



TESORERO MUNICIPAL

L.A.E. SERGIO ANDRES ARANDA RAMIRO

SINDICO MUNICIPAL COMISION DE HACIENDA

C. KARLA DANIELA CASTILLO BALDERAS

CONTRALOR MUNICIPAL

C. CRISTINA VARGAS VAZQUEZ



Faint, illegible text at the top of the page, possibly a header or title.

Faint, illegible text in the middle section of the page.



SENTENCIO





MUNICIPIO DE ALDAMA, TAMAULIPAS
Estado Analítico del Ejercicio del Presupuesto de Egresos Detallado - LDF
Clasificación por Objeto del Gasto (Capítulo y Concepto)
Del 1 de enero al 31 de Diciembre de 2021 (b)
(PESOS)



Concepto (c)	Egresos					Subejercicio (e)
	Aprobado (d)	Ampliaciones/ (Reducciones)	Modificado	Devengado	Pagado	
I. Gasto No Etiquetado (I=A+B+C+D+E+F+G+H+I)	70,974,016.00	6,341,844.97	77,315,860.47	67,576,208.66	65,650,837.46	9,739,651.81
A. Servicios Personales (A=a1+a2+a3+a4+a5+a6+a7)	30,840,963.00	60,730.04	30,901,693.04	26,700,341.54	26,700,341.54	4,201,351.50
a1) Remuneraciones al Personal de Carácter Permanente	28,674,521.00	-	28,674,521.00	25,346,432.52	25,346,432.52	3,328,088.48
a2) Remuneraciones al Personal de Carácter Transitorio	51,500.00	15,730.04	67,230.04	65,087.91	65,087.91	2,142.13
a3) Remuneraciones Adicionales y Especiales	2,114,942.00	10,000.00	2,104,942.00	1,233,821.11	1,233,821.11	871,120.89
a4) Seguridad Social	-	-	-	-	-	-
a5) Otras Prestaciones Sociales y Económicas	-	55,000.00	55,000.00	55,000.00	55,000.00	-
a6) Previsiones	-	-	-	-	-	-
a7) Pago de Estímulos a Servidores Públicos	-	-	-	-	-	-
B. Materiales y Suministros (B=b1+b2+b3+b4+b5+b6+b7+b8+b9)	15,526,000.00	7,294,600.55	22,820,600.55	22,537,127.83	21,501,267.84	289,472.72
b1) Materiales de Administración, Emisión de Documentos y Artículos Oficiales	3,890,000.00	3,086,851.95	6,976,851.95	6,901,816.33	6,882,508.92	75,035.62
b2) Alimentos y Utensilios	760,000.00	208,474.34	551,525.66	523,262.44	523,262.44	28,263.22
b3) Materias Primas y Materiales de Producción y Comercialización	-	-	-	-	-	-
b4) Materiales y Artículos de Construcción y de Reparación	1,283,000.00	3,249,107.65	4,532,107.65	4,506,155.61	3,525,502.61	25,952.04
b5) Productos Químicos, Farmacéuticos y de Laboratorio	790,000.00	892,333.55	1,682,333.55	1,606,596.33	1,606,596.33	75,737.22
b6) Combustibles, Lubricantes y Aditivos	8,300,000.00	1,542,445.60	6,757,554.40	6,726,993.46	6,726,993.46	30,560.94
b7) Vestuario, Blancos, Prendas de Protección y Artículos Deportivos	41,000.00	299,571.58	340,571.58	329,571.58	329,571.58	11,000.00
b8) Materiales y Suministros Para Seguridad	-	-	-	-	-	-
b9) Herramientas, Refacciones y Accesorios Menores	462,000.00	1,517,655.76	1,979,655.76	1,942,732.08	1,906,832.50	36,923.68
C. Servicios Generales (C=c1+c2+c3+c4+c5+c6+c7+c8+c9)	14,624,429.00	1,122,119.48	13,502,309.52	12,141,936.20	11,735,936.20	1,860,373.32
c1) Servicios Básicos	1,047,000.00	961,634.93	2,008,634.93	1,688,439.04	1,688,439.04	320,195.89
c2) Servicios de Arrendamiento	6,150,000.00	124,260.06	6,274,260.06	6,274,260.06	6,274,260.06	-
c3) Servicios Profesionales, Científicos, Técnicos y Otros Servicios	1,620,000.00	135,270.23	1,755,270.23	1,574,278.97	1,574,278.97	180,991.26
c4) Servicios Financieros, Bancarios y Comerciales	23,216.00	39,455.27	62,671.27	24,908.70	24,908.70	37,762.57
c5) Servicios de Instalación, Reparación, Mantenimiento y Conservación	915,000.00	490,051.79	424,948.21	278,323.58	278,323.58	146,624.63
c6) Servicios de Comunicación Social y Publicidad	700,000.00	-	700,000.00	577,680.00	577,680.00	122,320.00
c7) Servicios de Traslado y Viáticos	70,000.00	16,000.00	86,000.00	15,583.03	15,583.03	70,416.97
c8) Servicios Oficiales	3,102,306.00	1,908,688.18	1,193,617.82	1,091,311.82	685,311.82	102,306.00
c9) Otros Servicios Generales	996,907.00	-	996,907.00	617,151.00	617,151.00	379,756.00
D. Transferencias, Asignaciones, Subsidios y Otras Ayudas (D=d1+d2+d3+d4+d5+d6+d7+d8+d9)	5,979,224.00	180,537.89	5,798,686.11	4,860,843.64	4,860,843.64	937,842.47
d1) Transferencias Internas y Asignaciones al Sector Público	-	-	-	-	-	-
d2) Transferencias al Resto del Sector Público	-	-	-	-	-	-
d3) Subsidios y Subvenciones	120,000.00	-	120,000.00	-	-	120,000.00
d4) Ayudas Sociales	5,705,765.00	180,537.89	5,525,227.11	4,824,843.64	4,824,843.64	700,383.47
d5) Pensiones y Jubilaciones	-	-	-	-	-	-
d6) Transferencias a Fideicomisos, Mandatos y Otros Análogos	-	-	-	-	-	-
d7) Transferencias a la Seguridad Social	-	-	-	-	-	-
d8) Donativos	153,459.00	-	153,459.00	36,000.00	36,000.00	117,459.00
d9) Transferencias al Exterior	-	-	-	-	-	-
E. Bienes Muebles, Inmuebles e Intangibles (E=e1+e2+e3+e4+e5+e6+e7+e8+e9)	750,587.00	685,980.88	1,436,567.88	961,574.15	478,062.94	474,993.73
e1) Mobiliario y Equipo de Administración	214,612.00	400,464.99	615,076.99	595,861.58	245,476.99	19,215.41
e2) Mobiliario y Equipo Educativo y Recreativo	20,000.00	-	20,000.00	-	-	20,000.00
e3) Equipo e Instrumental Médico y de Laboratorio	-	52,536.40	52,536.40	52,536.40	52,536.40	-
e4) Vehículos y Equipo de Transporte	300,000.00	-	300,000.00	-	-	300,000.00
e5) Equipo de Defensa y Seguridad	-	-	-	-	-	-
e6) Maquinaria, Otros Equipos y Herramientas	190,000.00	136,942.51	326,942.51	241,761.77	108,635.15	85,180.74
e7) Activos Biológicos	-	-	-	-	-	-
e8) Bienes Inmuebles	-	-	-	-	-	-
e9) Activos Intangibles	25,975.00	96,036.98	122,011.98	71,414.40	71,414.40	50,597.58
F. Inversión Pública (F=f1+f2+f3)	2,766,390.00	396,809.13	2,369,580.37	-	-	2,369,580.37
f1) Obra Pública en Bienes de Dominio Público	1,000,000.00	396,809.13	603,190.37	-	-	603,190.37
f2) Obra Pública en Bienes Propios	-	-	-	-	-	-
f3) Proyectos Productivos y Acciones de Fomento	1,766,390.00	-	1,766,390.00	-	-	1,766,390.00
G. Inversiones Financieras y Otras Provisiones (G=g1+g2+g3+g4+g5+g6+g7)	-	-	-	-	-	-
g1) Inversiones Para el Fomento de Actividades Productivas	-	-	-	-	-	-
g2) Acciones y Participaciones de Capital	-	-	-	-	-	-



SIN TEXTO





MUNICIPIO DE ALDAMA, TAMAULIPAS
Estado Analítico del Ejercicio del Presupuesto de Egresos Detallado - LDF
Clasificación por Objeto del Gasto (Capítulo y Concepto)
Del 1 de enero al 31 de Diciembre de 2021 (b)
(PESOS)



Concepto (c)	Egresos					Subejercicio (e)
	Aprobado (d)	Ampliaciones/ (Reducciones)	Modificado	Devengado	Pagado	
g3) Compra de Títulos y Valores						-
g4) Concesión de Préstamos						-
g5) Inversiones en Fideicomisos, Mandatos y Otros Análogos						-
Fideicomiso de Desastres Naturales (Informativo)						-
g6) Otras Inversiones Financieras						-
g7) Provisiones para Contingencias y Otras Erogaciones Especiales						-
H. Participaciones y Aportaciones (H=h1+h2+h3)	-	-	-	-	-	-
h1) Participaciones						-
h2) Aportaciones						-
h3) Convenios						-
I. Deuda Pública (I=i1+i2+i3+i4+i5+i6+i7)	486,423.00	-	486,423.00	374,385.30	374,385.30	112,037.70
i1) Amortización de la Deuda Pública						-
i2) Intereses de la Deuda Pública						-
i3) Comisiones de la Deuda Pública						-
i4) Gastos de la Deuda Pública						-
i5) Costo por Coberturas						-
i6) Apoyos Financieros						-
i7) Aduenos de Ejercicios Fiscales Anteriores (ADEFAS)	486,423.00	-	486,423.00	374,385.30	374,385.30	112,037.70
II. Gasto Etiquetado (II=A+B+C+D+E+F+G+H+I)	46,785,305.00	-	46,293,008.74	46,236,862.93	45,844,162.88	56,145.81
A. Servicios Personales (A=a1+a2+a3+a4+a5+a6+a7)	-	-	-	-	-	-
a1) Remuneraciones al Personal de Carácter Permanente						-
a2) Remuneraciones al Personal de Carácter Transitorio						-
a3) Remuneraciones Adicionales y Especiales						-
a4) Seguridad Social						-
a5) Otras Prestaciones Sociales y Económicas						-
a6) Previsiones						-
a7) Pago de Estímulos a Servidores Públicos						-
B. Materiales y Suministros (B=b1+b2+b3+b4+b5+b6+b7+b8+b9)	3,900,000.00	991,909.37	2,908,090.63	2,908,090.63	2,908,090.63	-
b1) Materiales de Administración, Emisión de Documentos y Artículos Oficiales		94,487.86	94,487.86	94,487.86	94,487.86	-
b2) Alimentos y Utensilios						-
b3) Materias Primas y Materiales de Producción y Comercialización						-
b4) Materiales y Artículos de Construcción y de Reparación	1,500,000.00	480,112.32	1,019,887.68	1,019,887.68	1,019,887.68	-
b5) Productos Químicos, Farmacéuticos y de Laboratorio	450,000.00	23,683.10	473,683.10	473,683.10	473,683.10	-
b6) Combustibles, Lubricantes y Aditivos	1,500,000.00	892,111.72	607,888.28	607,888.28	607,888.28	-
b7) Vestuario, Blancos, Prendas de Protección y Artículos Deportivos	-	3,149.74	3,149.74	3,149.74	3,149.74	-
b8) Materiales y Suministros Para Seguridad						-
b9) Herramientas, Refacciones y Accesorios Menores	450,000.00	258,993.97	708,993.97	708,993.97	708,993.97	-
C. Servicios Generales (C=c1+c2+c3+c4+c5+c6+c7+c8+c9)	11,156,784.00	502,661.10	10,654,122.90	10,650,153.36	10,650,153.36	3,969.54
c1) Servicios Básicos	4,150,000.00	896,247.00	3,253,753.00	3,253,753.00	3,253,753.00	-
c2) Servicios de Arrendamiento	7,000,000.00	393,115.20	7,393,115.20	7,393,065.36	7,393,065.36	49.84
c3) Servicios Profesionales, Científicos, Técnicos y Otros Servicios						-
c4) Servicios Financieros, Bancarios y Comerciales	6,784.00	470.70	7,254.70	3,335.00	3,335.00	3,919.70
c5) Servicios de Instalación, Reparación, Mantenimiento y Conservación						-
c6) Servicios de Comunicación Social y Publicidad						-
c7) Servicios de Traslado y Viáticos						-
c8) Servicios Oficiales						-
c9) Otros Servicios Generales						-
D. Transferencias, Asignaciones, Subsidios y Otras Ayudas (D=d1+d2+d3+d4+d5+d6+d7+d8+d9)	6,300,000.00	901,879.40	5,398,120.60	5,398,120.60	5,398,120.60	-
d1) Transferencias Internas y Asignaciones al Sector Público						-
d2) Transferencias al Resto del Sector Público						-
d3) Subsidios y Subvenciones						-
d4) Ayudas Sociales	6,300,000.00	901,879.40	5,398,120.60	5,398,120.60	5,398,120.60	-
d5) Pensiones y Jubilaciones						-
d6) Transferencias a Fideicomisos, Mandatos y Otros Análogos						-
d7) Transferencias a la Seguridad Social						-



000111

SIN TEXTO





MUNICIPIO DE ALDAMA, TAMAULIPAS
Estado Analítico del Ejercicio del Presupuesto de Egresos Detallado - LDF
Clasificación por Objeto del Gasto (Capítulo y Concepto)
Del 1 de enero al 31 de Diciembre de 2021 (b)
(PESOS)



Concepto (c)	Egresos					Subejercicio (e)
	Aprobado (d)	Ampliaciones/ (Reducciones)	Modificado	Devengado	Pagado	
c8) Donativos						-
c9) Transferencias al Exterior						-
E. Bienes Muebles, Inmuebles e Intangibles (E=e1+e2+e3+e4+e5+e6+e7+e8+e9)	500,000.00	500,000.00	-	-	-	-
e1) Mobiliario y Equipo de Administración						-
e2) Mobiliario y Equipo Educativo y Recreativo						-
e3) Equipo e Instrumental Médico y de Laboratorio						-
e4) Vehículos y Equipo de Transporte	500,000.00	500,000.00				-
e5) Equipo de Defensa y Seguridad						-
e6) Maquinaria, Otros Equipos y Herramientas						-
e7) Activos Biológicos						-
e8) Bienes Inmuebles						-
e9) Activos Intangibles						-
F. Inversión Pública (F=f1+f2+f3)	24,738,521.00	1,226,860.89	25,965,381.89	25,913,205.62	25,520,505.57	52,176.27
f1) Obra Pública en Bienes de Dominio Público	24,738,521.00	1,226,860.89	25,965,381.89	25,913,205.62	25,520,505.57	52,176.27
f2) Obra Pública en Bienes Propios						-
f3) Proyectos Productivos y Acciones de Fomento						-
G. Inversiones Financieras y Otras Provisiones (G=g1+g2+g3+g4+g5+g6+g7)	-	-	-	-	-	-
g1) Inversiones Para el Fomento de Actividades Productivas						-
g2) Acciones y Participaciones de Capital						-
g3) Compra de Títulos y Valores						-
g4) Concesión de Préstamos						-
g5) Inversiones en Fideicomisos, Mandatos y Otros Análogos Fideicomiso de Desastres Naturales (Informativo)						-
g6) Otras Inversiones Financieras						-
g7) Provisiones para Contingencias y Otras Erogaciones Especiales						-
H. Participaciones y Aportaciones (H=h1+h2+h3)	-	-	-	-	-	-
h1) Participaciones						-
h2) Aportaciones						-
h3) Convenios						-
I. Deuda Pública (I=i1+i2+i3+i4+i5+i6+i7)	190,000.00	1,177,292.72	1,367,292.72	1,367,292.72	1,367,292.72	-
i1) Amortización de la Deuda Pública						-
i2) Intereses de la Deuda Pública						-
i3) Comisiones de la Deuda Pública						-
i4) Gastos de la Deuda Pública						-
i5) Costo por Coberturas						-
i6) Apoyos Financieros						-
i7) Aduenos de Ejercicios Fiscales Anteriores (ADEFAS)	190,000.00	1,177,292.72	1,367,292.72	1,367,292.72	1,367,292.72	-
III. Total de Egresos (III = I + II)	117,759,321.00	5,849,548.71	123,608,869.21	113,813,071.59	111,495,000.34	9,795,797.62

Bajo protesta de decir verdad declaramos que los Estados Financieros y sus notas, son razonablemente correctos y son responsabilidad del emisor

PRESIDENTE MUNICIPAL

DR. ALEJANDRO GARCIA BARRIENTOS



TESORERO MUNICIPAL

L.A.E. SERGIO ANDRÉS ARANDA RAMIRO



SINDICO MUNICIPAL COMISION DE HACIENDA

C. KARLA DANIELA CASTILLO BALDERAS



CONTRALOR MUNICIPAL

C. CRISTINA VARGAS VAZQUEZ



000112

SIN TEXTO





MUNICIPIO DE ALDAMA, TAMAULIPAS
 Estado Analítico del Ejercicio del Presupuesto de Egresos Detallado - LDF
 Clasificación Administrativa



Del 1 de enero al 31 de Diciembre de 2021 (b)
 (PESOS)

Concepto (c)	Egresos					Subejercicio (e)
	Aprobado (d)	Ampliaciones/ (Reducciones)	Modificado	Devengado	Pagado	
I. Gasto No Etiquetado (I=A+B+C+D+E+F+G+H)	70,974,016.00	6,341,844.97	77,315,860.97	67,576,208.66	65,650,837.46	9,739,652.31
Presidencia	66,767,626.00	6,076,654.10	73,444,280.10	66,546,905.26	64,621,534.06	6,897,374.84
Obras y Servicios Públicos	2,766,390.00	396,809.13	2,369,580.87	-	-	2,369,580.87
DIF	1,440,000.00	62,000.00	1,502,000.00	1,029,303.40	1,029,303.40	472,696.60
						-
						-
						-
						-
						-
II. Gasto Etiquetado (II=A+B+C+D+E+F+G+H)	46,785,305.00	492,296.26	46,293,008.74	46,236,862.93	45,844,162.88	56,145.81
Presidencia	22,046,784.00	1,719,157.15	20,327,626.85	20,323,657.31	20,323,657.31	3,969.54
Obras y Servicios Públicos	24,738,521.00	1,226,860.89	25,965,381.89	25,913,205.62	25,520,505.57	52,176.27
DIF						-
						-
						-
						-
						-
III. Total de Egresos (III = I + II)	117,759,321.00	5,849,548.71	123,608,869.71	113,813,071.59	111,495,000.34	9,795,798.12

"Bajo protesta de decir verdad declaramos que los Estados Financieros y sus notas, son razonablemente correctos y son responsabilidad del emisor"



PRESIDENTE MUNICIPAL
 DR. ALEJANDRO GARCIA BARRIENTOS



TESORERO MUNICIPAL
 L.A.E. SERGIO ANDRES ARANDA RAMIRO



SINDICO MUNICIPAL/COMISION DE HACIENDA
 C. KARLA DANIELA CASTILLO BALDERAS



CONTRALOR MUNICIPAL
 C. CRISTINA VARGAS VAZQUEZ



SIN TEXTO





MUNICIPIO DE ALDAMA, TAMAULIPAS
Estado Analítico del Ejercicio del Presupuesto de Egresos Detallado - LDF
Clasificación Funcional (Finalidad y Función)
Del 1 de enero Al 31 de Diciembre de 2021 (b)
(PESOS)



Concepto (c)	Egresos					Subejercicio (e)
	Aprobado (d)	Ampliaciones/ (Reducciones)	Modificado	Devengado	Pagado	
I. Gasto No Etiquetado (I=A+B+C+D)	70,974,016.00	6,341,844.97	77,315,860.97	67,576,208.66	65,650,837.46	9,739,652.31
A. Gobierno (A=a1+a2+a3+a4+a5+a6+a7+a8)	57,991,979.00	8,791,309.54	66,783,288.54	60,682,607.30	58,757,236.10	6,100,681.24
a1) Legislación						-
a2) Justicia						-
a3) Coordinación de la Política de Gobierno						-
a4) Relaciones Exteriores						-
a5) Asuntos Financieros y Hacendarios	57,991,979.00	8,791,309.54	66,783,288.54	60,682,607.30	58,757,236.10	6,100,681.24
a6) Seguridad Nacional						-
a7) Asuntos de Orden Público y de Seguridad Interior						-
a8) Otros Servicios Generales						-
B. Desarrollo Social (B=b1+b2+b3+b4+b5+b6+b7)	12,495,614.00	2,449,464.57	10,046,149.43	6,519,216.06	6,519,216.06	3,526,933.37
b1) Protección Ambiental						-
b2) Vivienda y Servicios a la Comunidad	3,516,390.00	323,190.87	3,839,580.87	1,250,489.97	1,250,489.97	2,589,090.90
b3) Salud						-
b4) Recreación, Cultura y Otras Manifestaciones Sociales	3,000,000.00	2,592,117.55	407,882.45	407,882.45	407,882.45	-
b5) Educación						-
b6) Protección Social	5,979,224.00	180,537.89	5,798,686.11	4,860,843.64	4,860,843.64	937,842.47
b7) Otros Asuntos Sociales						-
C. Desarrollo Económico (C=c1+c2+c3+c4+c5+c6+c7+c8+c9)	-	-	-	-	-	-
c1) Asuntos Económicos, Comerciales y Laborales en General						-
c2) Agropecuaria, Silvicultura, Pesca y Caza						-
c3) Combustibles y Energía						-
c4) Minería, Manufacturas y Construcción						-
c5) Transporte						-
c6) Comunicaciones						-
c7) Turismo						-
c8) Ciencia, Tecnología e Innovación						-
c9) Otras Industrias y Otros Asuntos Económicos						-
D. Otras No Clasificadas en Funciones Anteriores (D=d1+d2+d3+d4)	486,423.00	-	486,423.00	374,385.30	374,385.30	112,037.70
d1) Transacciones de la Deuda Pública / Costo Financiero de la Deuda						-
d2) Transferencias, Participaciones y Aportaciones Entre Diferentes Niveles y Ordenes de Gobierno						-
d3) Saneamiento del Sistema Financiero						-
d4) Adeudos de Ejercicios Fiscales Anteriores	486,423.00	-	486,423.00	374,385.30	374,385.30	112,037.70
II. Gasto Etiquetado (II=A+B+C+D)	46,785,305.00	492,296.26	46,293,008.74	46,236,862.93	45,844,162.88	56,145.81
A. Gobierno (A=a1+a2+a3+a4+a5+a6+a7+a8)	11,406,784.00	1,098,323.47	10,308,460.53	10,304,490.99	10,304,490.99	3,969.54
a1) Legislación						-
a2) Justicia						-
a3) Coordinación de la Política de Gobierno						-
a4) Relaciones Exteriores						-
a5) Asuntos Financieros y Hacendarios	11,406,784.00	1,098,323.47	10,308,460.53	10,304,490.99	10,304,490.99	3,969.54
a6) Seguridad Nacional						-
a7) Asuntos de Orden Público y de Seguridad Interior						-
a8) Otros Servicios Generales						-
B. Desarrollo Social (B=b1+b2+b3+b4+b5+b6+b7)	28,044,560.00	6,070,959.73	34,115,519.73	34,565,079.22	34,172,379.17	449,559.49
b1) Protección Ambiental						-



SIN TEXTO





Concepto (c)	Egresos					Subejercicio (e)
	Aprobado (d)	Ampliaciones/ (Reducciones)	Modificado	Devengado	Pagado	
b2) Vivienda y Servicios a la Comunidad	21,744,560.00	6,972,839.13	28,717,399.13	29,166,958.62	28,774,258.57	449,659.49
b3) Salud						-
b4) Recreación, Cultura y Otras Manifestaciones Sociales						-
b5) Educación						-
b6) Protección Social	6,300,000.00	901,879.40	5,398,120.60	5,398,120.60	5,398,120.60	-
b7) Otros Asuntos Sociales						-
C. Desarrollo Económico (C=c1+c2+c3+c4+c5+c6+c7+c8+c9)	7,143,961.00	6,642,225.24	501,735.76	-	-	501,735.76
c1) Asuntos Económicos, Comerciales y Laborales en General						-
c2) Agropecuaria, Silvicultura, Pesca y Caza						-
c3) Combustibles y Energía						-
c4) Minería, Manufacturas y Construcción						-
c5) Transporte						-
c6) Comunicaciones	7,143,961.00	6,642,225.24	501,735.76	-	-	501,735.76
c7) Turismo						-
c8) Ciencia, Tecnología e Innovación						-
c9) Otras Industrias y Otros Asuntos Económicos						-
D. Otras No Clasificadas en Funciones Anteriores (D=d1+d2+d3+d4)	190,000.00	1,177,292.72	1,367,292.72	1,367,292.72	1,367,292.72	-
d1) Transacciones de la Deuda Publica / Costo Financiero de la Deuda						-
d2) Transferencias, Participaciones y Aportaciones Entre Diferentes Niveles y Ordenes de Gobierno						-
d3) Saneamiento del Sistema Financiero						-
d4) Adeudos de Ejercicios Fiscales Anteriores	190,000.00	1,177,292.72	1,367,292.72	1,367,292.72	1,367,292.72	-
III. Total de Egresos (III = I + II)	117,759,321.00	5,849,548.71	123,608,869.71	113,813,071.59	111,495,000.34	9,796,798.12

"Bajo protesta de decir verdad declaramos que los Estados Financieros y sus notas, son razonablemente correctos y son responsabilidad del emisor"

PRESIDENTE MUNICIPAL

DR. ALEJANDRO GARCIA BARRIENTOS



TESORERO MUNICIPAL

L.A.E. SERGIO ANDRÉS ARANDA RAMIRO



SINDICO MUNICIPAL/COMISION DE HACIENDA

C. KARLA DANIELA CASTILLO BALDERAS



CONTRALOR MUNICIPAL

C. CRISTINA VARGAS VAZQUEZ



SIN TEXTO





Concepto (c)	Egresos					Subejercicio (e)
	Aprobado (d)	Ampliaciones/ (Reducciones)	Modificado	Devengado	Pagado	
I. Gasto No Etiquetado (I=A+B+C+D+E+F)	30,840,963.00	60,730.04	30,901,693.04	26,700,341.54	26,700,341.54	4,201,351.50
A. Personal Administrativo y de Servicio Público	30,840,963.00	60,730.04	30,901,693.04	26,700,341.54	26,700,341.54	4,201,351.50
B. Magisterio	-	-	-	-	-	-
C. Servicios de Salud (C=c1+c2)	-	-	-	-	-	-
c1) Personal Administrativo	-	-	-	-	-	-
c2) Personal Médico, Paramédico y afín	-	-	-	-	-	-
D. Seguridad Pública	-	-	-	-	-	-
E. Gastos asociados a la implementación de nuevas leyes federales o reformas a las mismas (E = e1 + e2)	-	-	-	-	-	-
e1) Nombre del Programa o Ley 1	-	-	-	-	-	-
e2) Nombre del Programa o Ley 2	-	-	-	-	-	-
F. Sentencias laborales definitivas	-	-	-	-	-	-
II. Gasto Etiquetado (II=A+B+C+D+E+F)	-	-	-	-	-	-
A. Personal Administrativo y de Servicio Público	-	-	-	-	-	-
B. Magisterio	-	-	-	-	-	-
C. Servicios de Salud (C=c1+c2)	-	-	-	-	-	-
c1) Personal Administrativo	-	-	-	-	-	-
c2) Personal Médico, Paramédico y afín	-	-	-	-	-	-
D. Seguridad Pública	-	-	-	-	-	-
E. Gastos asociados a la implementación de nuevas leyes federales o reformas a las mismas (E = e1 + e2)	-	-	-	-	-	-
e1) Nombre del Programa o Ley 1	-	-	-	-	-	-
e2) Nombre del Programa o Ley 2	-	-	-	-	-	-
F. Sentencias laborales definitivas	-	-	-	-	-	-
III. Total del Gasto en Servicios Personales (III = I + II)	30,840,963.00	60,730.04	30,901,693.04	26,700,341.54	26,700,341.54	4,201,351.50

Bajo protesta de decir verdad declaramos que los Estados Financieros y sus notas, son razonablemente correctos y son responsabilidad del emisor

PRESIDENTE MUNICIPAL
 DR. ALEJANDRO GARCIA BARRIENTOS

TESORERO MUNICIPAL
 L.A.E. SERGIO ANDRES ARANDA RAMIRO

SINDICO MUNICIPAL COMISION DE HACIENDA
 C. KARLA DANIELA CASTILLO BALDERAS

CONTRALOR MUNICIPAL
 C. CRISTINA VARGAS VAZQUEZ





SIN TEXTO





Concepto (b)	Año en Cuestión (de iniciativa de Ley) (c)	Año 1 (d)
1. Ingresos de Libre Disposición (1=A+B+C+D+E+F+G+H+I+J+K+L)	70,974,016.00	72,038,627.00
A. Impuestos	12,677,952.00	12,868,121.00
B. Cuotas y Aportaciones de Seguridad Social	-	-
C. Contribuciones de Mejoras	-	-
D. Derechos	1,628,771.00	1,653,203.00
E. Productos	46,038.00	46,729.00
F. Aprovechamientos	301,802.00	306,329.00
G. Ingresos por Ventas de Bienes y Servicios	-	-
H. Participaciones	56,217,147.00	57,060,404.00
I. Incentivos Derivados de la Colaboración Fiscal	-	-
J. Transferencias	102,306.00	103,841.00
K. Convenios	-	-
L. Otros Ingresos de Libre Disposición	-	-
2. Transferencias Federales Etiquetadas (2=A+B+C+D+E)	46,785,305.00	47,487,084.00
A. Aportaciones	42,456,290.00	43,093,134.00
B. Convenios	4,329,015.00	4,393,950.00
C. Fondos Distintos de Aportaciones	-	-
D. Transferencias, Subsidios y Subvenciones, y Pensiones y Jubilaciones	-	-
E. Otras Transferencias Federales Etiquetadas	-	-
3. Ingresos Derivados de Financiamientos (3=A)	-	-
A. Ingresos Derivados de Financiamientos	-	-
4. Total de Ingresos Proyectados (4=1+2+3)	117,759,321.00	119,525,711.00
Datos Informativos		
1. Ingresos Derivados de Financiamientos con Fuente de Pago de Recursos de Libre Disposición		
2. Ingresos derivados de Financiamientos con Fuente de Pago de Transferencias Federales Etiquetadas		
3. Ingresos Derivados de Financiamiento (3 = 1 + 2)		

"Bajo protesta de decir verdad declaramos que los Estados Financieros y sus notas, son razonablemente correctos y son responsabilidad del emisor"

PRESIDENTE MUNICIPAL

TESORERO MUNICIPAL

DR. ALEJANDRO GARCIA BARRIENTOS

L.A.E. SERGIO ANDRES ARANDA RAMIRO

SINDICO MUNICIPAL/COMISION DE HACIENDA

CONTRALOR MUNICIPAL

C. KARLA DANIELA CASTILLO BALDERAS

C. CRISTINA VARGAS VAZQUEZ



000117

N.º	Materia	Contenido
1
2
3
4
5
6
7
8
9
10
11
12
13
14
15
16
17
18
19
20
21
22
23
24
25
26
27
28
29
30
31
32
33
34
35
36
37
38
39
40
41
42
43
44
45
46
47
48
49
50

SIN TEXTO





Concepto (b)	Año en Cuestión (de proyecto de presupuesto) (c)	Año 2 (d)
1. Gasto No Etiquetado (1=A+B+C+D+E+F+G+H+I)	70,974,017.00	72,038,627.00
A. Servicios Personales	30,840,963.00	31,303,577.00
B. Materiales y Suministros	15,526,000.00	15,758,890.00
C. Servicios Generales	14,624,429.00	14,843,795.00
D. Transferencias, Asignaciones, Subsidios y Otras Ayudas	5,979,224.00	6,068,912.00
E. Bienes Muebles, Inmuebles e Intangibles	750,588.00	761,846.00
F. Inversión Pública	2,766,390.00	2,807,888.00
G. Inversiones Financieras y Otras Provisiones	-	-
H. Participaciones y Aportaciones	-	-
I. Deuda Pública	486,423.00	493,719.00
2. Gasto Etiquetado (2=A+B+C+D+E+F+G+H+I)	46,785,304.00	47,487,084.00
A. Servicios Personales	-	-
B. Materiales y Suministros	3,900,000.00	3,958,500.00
C. Servicios Generales	11,156,783.00	11,324,134.00
D. Transferencias, Asignaciones, Subsidios y Otras Ayudas	6,300,000.00	6,394,500.00
E. Bienes Muebles, Inmuebles e Intangibles	500,000.00	507,500.00
F. Inversión Pública	24,738,521.00	25,109,600.00
G. Inversiones Financieras y Otras Provisiones	-	-
H. Participaciones y Aportaciones	-	-
I. Deuda Pública	190,000.00	192,850.00
3. Total de Egresos Proyectados (3 = 1 + 2)	117,759,321.00	119,525,711.00

"Bajo protesta de decir verdad declaramos que los Estados Financieros y sus notas, son razonablemente correctos y son responsabilidad del emisor"

PRESIDENTE MUNICIPAL

DR. ALEJANDRO GARCÍA BARRIENTOS



TESORERO MUNICIPAL

SR. SERGIO ANDRÉS ARANDA RAMÍROZ



SINDICO MUNICIPAL/COMISION DE HACIENDA

C. KARLA DANIELA CASTILLO BALDERAS



CONTRALOR MUNICIPAL

C. CRISTINA VARGAS VAZQUEZ



SIN TEXTO





Concepto (b)	Año 1 ¹ (c)	Año del Ejercicio Vigente ² (d)
1. Ingresos de Libre Disposición (1=A+B+C+D+E+F+G+H+I+J+K+L)	65,694,621.54	67,583,887.36
A. Impuestos	4,917,622.15	6,817,993.60
B. Cuotas y Aportaciones de Seguridad Social	-	-
C. Contribuciones de Mejoras	-	-
D. Derechos	2,089,977.81	2,557,510.33
E. Productos	3,229.37	1,341.97
F. Aprovechamientos	20,300.00	3,200.00
G. Ingresos por Ventas de Bienes y Servicios	160,643.16	1,252,461.53
H. Participaciones	56,866,471.63	54,388,548.69
I. Incentivos Derivados de la Colaboración Fiscal	1,636,377.42	1,660,693.25
J. Transferencias	-	-
K. Convenios	-	902,137.99
L. Otros Ingresos de Libre Disposición	-	-
2. Transferencias Federales Etiquetadas (2=A+B+C+D+E)	47,231,873.12	44,273,985.25
A. Aportaciones	47,231,873.12	39,751,423.00
B. Convenios	-	4,522,562.25
C. Fondos Distintos de Aportaciones	-	-
D. Transferencias, Subsidios y Subvenciones, y Pensiones y Jubilaciones	-	-
E. Otras Transferencias Federales Etiquetadas	-	-
3. Ingresos Derivados de Financiamientos (3=A)	-	-
A. Ingresos Derivados de Financiamientos	-	-
4. Total de Resultados de Ingresos (4=1+2+3)	112,926,494.66	111,857,872.61
Datos Informativos		
1. Ingresos Derivados de Financiamientos con Fuente de Pago de Recursos de Libre Disposición		
2. Ingresos Derivados de Financiamientos con Fuente de Pago de Transferencias Federales Etiquetadas		
3. Ingresos Derivados de Financiamiento (3 = 1 + 2)		

Bajo protesta de decir verdad declaramos que los Estados Financieros y sus notas, son razonablemente correctos y son responsabilidad del emisor

1. Los importes corresponden al momento contable de los ingresos devengados.

PRESIDENTE MUNICIPAL

DR. ALEJANDRO GARCIA BARRIENTOS

TESORERO MUNICIPAL

L.A.E. SERGIO ANDRES ARANDA RAMIRO

SINDICO MUNICIPAL/COMISION DE HACIENDA

C. KARLA DANIELA CASTILLO BALDERAS

CONTRALOR MUNICIPAL

C. CRISTINA VARGAS VAZQUEZ



SIN TEXTO





Concepto (b)	Año 1 ¹ (c)	Año del Ejercicio Vigente ² (d)
1. Gasto No Etiquetado (1=A+B+C+D+E+F+G+H+I)	64,652,733.62	67,294,170.87
A. Servicios Personales	29,169,908.60	26,700,341.54
B. Materiales y Suministros	17,846,299.87	22,510,912.42
C. Servicios Generales	11,055,942.93	11,982,898.41
D. Transferencias, Asignaciones, Subsidios y Otras Ayudas	5,101,808.54	4,780,843.64
E. Bienes Muebles, Inmuebles e Intangibles	346,084.83	944,789.56
F. Inversión Pública	699,496.03	
G. Inversiones Financieras y Otras Provisiones	-	
H. Participaciones y Aportaciones	-	
I. Deuda Pública	433,192.82	374,385.30
2. Gasto Etiquetado (2=A+B+C+D+E+F+G+H+I)	48,861,931.05	46,518,900.72
A. Servicios Personales		
B. Materiales y Suministros	2,821,136.81	2,925,090.63
C. Servicios Generales	8,798,596.23	10,809,191.15
D. Transferencias, Asignaciones, Subsidios y Otras Ayudas	5,144,251.54	5,478,120.60
E. Bienes Muebles, Inmuebles e Intangibles	1,297,600.00	26,000.00
F. Inversión Pública	30,459,265.90	25,913,205.62
G. Inversiones Financieras y Otras Provisiones	-	
H. Participaciones y Aportaciones	-	
I. Deuda Pública	341,080.57	1,367,292.72
3. Total del Resultado de Egresos (3=1+2)	113,514,664.67	113,813,071.59

"Bajo protesta de decir verdad declaramos que los Estados Financieros y sus notas, son razonablemente correctos y son responsabilidad del emisor"



PRESIDENTE MUNICIPAL

TESORERO MUNICIPAL

DR. ALEJANDRO GARCIA BARRIENTOS

E.A.E. SERGIO ANDRÉS ARANDA RAMIRO



SINDICO MUNICIPAL/COMISION DE HACIENDA

CONTRALOR MUNICIPAL

C. KARLA DANIELA CASTILLO BALDERAS

C. CRISTINA VARGAS VAZQUEZ



	Pensiones y jubilaciones	Salud	Riesgos de trabajo	Invalidez y vida	Otras prestaciones sociales
Tipo de Sistema Prestación laboral o Fondo general para trabajadores del estado o municipio Beneficio definido, Contribución definida o Mixto					
Población afiliada Activos Edad máxima Edad mínima Edad promedio Pensionados y Jubilados Edad máxima Edad mínima Edad promedio Beneficiarios Promedio de años de servicio (trabajadores activos) Aportación individual al plan de pensión como % del salario Aportación del ente público al plan de pensión como % del salario Crecimiento esperado de los pensionados y jubilados (como %) Crecimiento esperado de los activos (como %) Edad de jubilación o Pensión Esperanza de vida			NO APLICA		
Ingresos del Fondo Ingresos Anuales al Fondo de Pensiones					
Nómina anual Activos Pensionados y Jubilados Beneficiarios de Pensionados y Jubilados					
Monto mensual por pensión Máximo Mínimo Promedio					
Monto de la reserva					
Valor presente de las obligaciones Pensiones y Jubilaciones en curso de pago Generación actual Generaciones futuras					
Valor presente de las contribuciones asociadas a los sueldos futuros de cotización X% Generación actual Generaciones futuras					
Valor presente de aportaciones futuras Generación actual Generaciones futuras Otros Ingresos					
Déficit/superávit actuarial Generación actual Generaciones futuras					
Periodo de suficiencia Año de descapitalización Tasa de rendimiento					
Estudio actuarial Año de elaboración del estudio actuarial Empresa que elaboró el estudio actuarial					



"Bajo protesta de decir verdad declaramos que los Estados y Pasaportes y sus datos son reales, veraces, correctos y son responsabilidad del emisor"

PRESIDENTE MUNICIPAL

DR. ALEJANDRO GARCIA BARRIENTOS

TESORERO MUNICIPAL

L.A.E. SERGIO ANDRES ARANDA RAMIRO

SINDICO MUNICIPAL Y COMISION DE HACIENDA

C. KARLA DANIELA CASTILLO BALDERAS

CONTRALOR MUNICIPAL

CRISTINA VARGAS VAZQUEZ



SIN TEXTO



CERTIFICACIÓN No. 0200/2022

EL SUSCRITO LIC. LEONEL LARA YAÑEZ, EN MI CARÁCTER DE SECRETARIO DEL R. AYUNTAMIENTO DE ALDAMA, ESTADO DE TAMAULIPAS:

CERTIFICA

CON FUNDAMENTO EN EL ARTICULO 68 FRACCIÓN IV DEL CÓDIGO MUNICIPAL VIGENTE PARA EL ESTADO DE TAMAULIPAS, QUE LAS PRESENTES COPIAS ORIGINALES SON FIELES Y EXACTAS, CONSTANDO DE 121 (CIENTO VEINTIUN) FOJAS, MISMAS QUE SE TUVIERON A LA VISTA, DE LO CUAL DOY FE.-----

SE EXTIENDE LA PRESENTE CERTIFICACIÓN EN ALDAMA, TAMAULIPAS A LOS VEINTIDÓS DÍAS DEL MES DE ABRIL DEL AÑO 2022.-----

ATENTAMENTE

LIC. LEONEL LARA YAÑEZ
SECRETARIO DEL R. AYUNTAMIENTO



c.c.p. Archivo.-

