

MUNICIPIO DE ALDAMA, TAMAULIPAS.

CUENTA PÚBLICA 2019

*Villa de la Divina Pastora
de las Presas del Nue
20 de Abril
de 1790*

CONTENIDO:


Tomo I: Cuenta Pública Consolidada Del Municipio de Aldama, Tamaulipas.

Tomo II: Cuenta Pública de la Comisión Municipal de Agua Potable y Alcantarillado del Municipio de Aldama, Tamaulipas.

Tomo III: Cuenta Pública Del Municipio De Aldama, Aldama, Tamaulipas.



TOMO I Cuenta Pública Consolidada del Municipio de Aldama, Tamaulipas



INDEPENDENCIA No. 101 ZONA CENTRO C.P. 89670
ALDAMA, TAM.

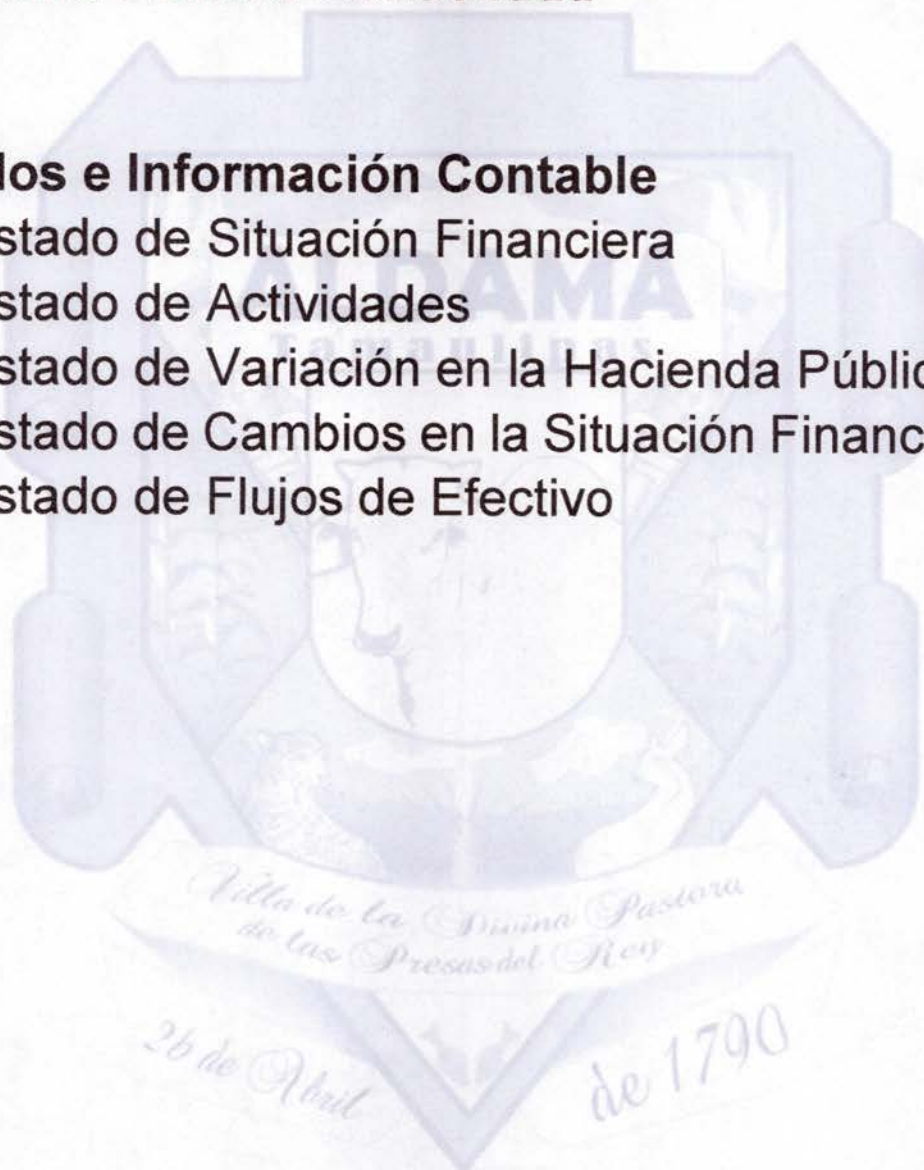



TEL. 01(836)274 02 35 FAX: 274 06 80

Relación de Estados Financieros que Integran la Cuenta Pública Consolidada

Estados e Información Contable

- 1.- Estado de Situación Financiera
- 2.- Estado de Actividades
- 3.- Estado de Variación en la Hacienda Pública
- 4.- Estado de Cambios en la Situación Financiera
- 5.- Estado de Flujos de Efectivo





Estado de Situación Financiera Consolidado



Estado de Situación Financiera



Al 31/12/2019	Municipio de Aldama, Tamaulipas	Comision Municipal de Agua Potable y Alcantarillado del Municipio de Aldama, Tamaulipas.	Consolidación
ACTIVO			
Activo Circulante			
Efectivo y Equivalentes	3,052,898	-128,570	2,924,327
Derechos a Recibir Efectivo o Equivalentes	3,847,772	5,927,070	9,774,842
Derechos a Recibir Bienes o Servicios	457,118	68,605	525,723
Inventarios	321,861	0	321,861
Almacenes	0	4,708	4,708
Estimación por Pérdida o Deterioro de Activos Circulantes	0	0	0
Otros Activos Circulantes	0	34,662	34,662
Total de Activos Circulantes	7,679,649	5,906,475	13,586,124
Activo No Circulante			
Inversiones Financieras a Largo Plazo	0	0	0
Derechos a Recibir Efectivo o Equivalentes a Largo Plazo	98,392	0	98,392
Bienes Inmuebles, Infraestructura y Construcciones en Proceso	42,498,984	0	42,498,984
Bienes Muebles	5,904,332	1,012,609	6,916,942
Activos Intangibles	147,944	39,785	187,729
Depreciación, Deterioro y Amortización Acumulada de Bienes	-4,704,213	-190,329	-4,894,542
Activos Diferidos	0	0	0
Estimación por Pérdida o Deterioro de Activos no Circulantes	0	0	0
Otros Activos no Circulantes	0	0	0
Total de Activos No Circulantes	43,945,439	862,065	44,807,504
TOTAL DEL ACTIVO	51,625,088	6,768,540	58,393,628
PASIVO			
Pasivo Circulante			
Cuentas por Pagar a Corto Plazo	4,922,102	6,119,214	11,041,316
Documentos por Pagar a Corto Plazo	0	3,292	3,292
Porción a Corto Plazo de la Deuda Pública a Largo Plazo	0	0	0
Títulos y Valores a Corto Plazo	0	0	0
Pasivos Diferidos a Corto Plazo	0	114,952	114,952
Fondos y Bienes de Terceros en Garantía y/o Administración a Corto Plazo	0	0	0
Provisiones a Corto Plazo	0	0	0
Otros Pasivos a Corto Plazo	755	16,320	17,076
Total de Pasivos Circulantes	4,922,858	6,253,778	11,176,636
Pasivo No Circulante			
Cuentas por Pagar a Largo Plazo	0	0	0
Documentos por Pagar a Largo Plazo	0	324,366	324,366
Deuda Pública a Largo Plazo	0	0	0
Pasivos Diferidos a Largo Plazo	0	0	0
Fondos y Bienes de Terceros en Garantía y/o en Administración a Largo Plazo	0	0	0
Provisiones a Largo Plazo	0	0	0
Total de Pasivos No Circulantes	0	324,366	324,366
TOTAL DEL PASIVO	4,922,858	6,578,144	11,501,002
HACIENDA PÚBLICA/ PATRIMONIO			
Hacienda Pública/Patrimonio Contribuido			
Aportaciones	0	415,492	415,492
Donaciones de Capital	0	1,580,446	1,580,446
Actualización de la Hacienda Pública / Patrimonio	0	0	0
		-1,164,954	-1,164,954
Hacienda Pública/Patrimonio Generado	46,702,230	-225,096	46,477,134



Estado de Situación Financiera



AI 31/12/2019	Municipio de Aldama, Tamaulipas	Comision Municipal de Agua Potable y Alcantarillado del Municipio de Aldama, Tamaulipas.	Consolidación
Resultados del Ejercicio (Ahorro / Desahorro)	1,183,172	-953,834	229,338
Resultados de Ejercicios Anteriores	45,519,058	728,737	46,247,796
Revalúos	0	0	0
Reservas	0	0	0
Rectificaciones de Resultados de Ejercicios Anteriores	0	0	0
Exceso o Insuficiencia en la Actualización de la Hacienda Publica/Patrimonio	0	0	0
Resultado por Posición Monetaria	0	0	0
Resultado por Tenencia de Activos no Monetarios	0	0	0
TOTAL HACIENDA PÚBLICA/PATRIMONIO	46,702,230	190,396	46,892,626
TOTAL DEL PASIVO Y HACIENDA PÚBLICA / PATRIMONIO	51,625,088	6,768,540	58,393,628

"Bajo protesta de Decir verdad declaramos que los estados financieros y sus notas, son razonablemente correctas y son responsabilidad del emisor"

PRESIDENTE MUNICIPAL
C. JORGE LUIS GONZALEZ ROSALEZ

TESORERO MUNICIPAL
PROF. JORGE ALBERTO GONZALEZ ARGUELLO

SINDICO MUNICIPAL COMISION DE HACIENDA
C. ANGÉLICA MARIA MARTINEZ CEPEDA

CONTRALOR MUNICIPAL
C. ALBERTO ISAAC RAMIREZ LEAL




ALDAMA

LLEGÓ EL TIEMPO

DE CRECER TODOS

ADMINISTRACIÓN 2018-2021

Estado de Actividades Consolidado



INDEPENDENCIA No. 101 ZONA CENTRO C.P. 89670
ALDAMA, TAM.



TEL. 01(836)274 02 35 FAX: 274 06 80



Del 01/01/2019 al 31/12/2019	Municipio de Aldama, Tamaulipas.	Comisión Municipal de Agua Potable y Alcantarillado del Municipio de Aldama, Tamaulipas.	Consolidación
INGRESOS Y OTROS BENEFICIOS			
Ingresos de la Gestión	8,975,687	10,329,596	19,305,282
Impuestos	6,620,714	0	6,620,714
Cuotas y Aportaciones de Seguridad Social	0	0	0
Contribuciones de Mejoras	0	0	0
Derechos	2,332,936	0	2,332,936
Productos de Tipo Corriente	7,536	0	7,536
Aprovechamientos de Tipo Corriente	14,500	0	14,500
Ingresos por Venta de Bienes y Servicios	0	10,329,596	10,329,596
Ingresos no Comprendidos en las Fracciones de la Ley de Ingresos Causados en Ejercicios	0	0	0
Participaciones, Aportaciones, Transferencias, Asignaciones, Subsidios y Otras	102,012,633	0	102,012,633
Participaciones y Aportaciones	102,012,633	0	102,012,633
Transferencias, Asignaciones, Subsidios y Otras ayudas	0	0	0
Otros Ingresos y Beneficios	234,944	5	234,949
Ingresos Financieros	0	5	5
Incremento por Variación de Inventarios	0	0	0
Disminución del Exceso de Estimaciones por Pérdida o Deterioro u Obsolescencia	0	0	0
Disminución del Exceso de Provisiones	0	0	0
Otros Ingresos y Beneficios Varios	234,944	0	234,944
Total de Ingresos y Otros Beneficios	111,223,263	10,329,601	121,552,864
	0	0	0
GASTOS Y OTRAS PÉRDIDAS			
Gastos de Funcionamiento	67,442,501	10,752,510	78,195,012
Servicios Personales	30,153,872	6,657,420	36,811,291
Materiales y Suministros	16,207,134	1,663,965	17,871,098
Servicios Generales	21,081,496	2,431,126	23,512,622
Transferencias, Asignaciones, Subsidios y Otras Ayudas	10,281,794	67,257	10,349,051
Transferencias Internas y Asignaciones al Sector Público	0	0	0
Transferencias al Resto del Sector Público	0	0	0
Subsidios y Subvenciones	0	0	0
Ayudas Sociales	10,201,794	0	10,201,794
Pensiones y Jubilaciones	0	67,257	67,257
Transferencias a Fideicomisos, Mandatos y Contratos Análogos	0	0	0
Transferencias a la Seguridad Social	0	0	0
Donativos	80,000	0	80,000
Transferencias al Exterior	0	0	0
Participaciones y Aportaciones	0	0	0
Participaciones	0	0	0
Aportaciones	0	0	0
Convenios	0	0	0
Intereses, Comisiones y Otros Gastos de la Deuda Pública	0	0	0
Intereses de la Deuda Pública	0	0	0
Comisiones de la Deuda Pública	0	0	0
Gastos de la Deuda Pública	0	0	0
Costo por Coberturas	0	0	0



Del 01/01/2019 al 31/12/2019	Municipio de Aldama, Tamaulipas.	Comisión Municipal de Agua Potable y Alcantarillado del Municipio de Aldama, Tamaulipas.	Consolidación
Apoyos Financieros	0	0	0
Otros Gastos y Pérdidas Extraordinarias	2,009,927	463,667	2,473,594
Estimaciones, Depreciaciones, Deterioros, Obsolescencia y Amortizaciones	1,431,211	190,329	1,621,539
Provisiones	0	0	0
Disminución de Inventarios	0	0	0
Aumento por Insuficiencia de Estimaciones por Pérdida o Deterioro y Obsolescencia	0	0	0
Aumento por Insuficiencia de Provisiones	0	0	0
Otros Gastos	578,717	273,338	852,055
Inversión Pública	30,305,868	0	30,305,868
Inversión Pública no Capitalizable	30,305,868	0	30,305,868
Total de Gastos y Otras Pérdidas	110,040,091	11,283,435	121,323,525
Resultados del Ejercicio (Ahorro y Desahorro)	1,183,172	-953,834	229,338

PRÉSIDENTE MUNICIPAL

C. JORGE LUIS GONZALEZ ROSALEZ

TESORERO MUNICIPAL

PROF. JORGE ALBERTO GONZALEZ ARGUELLO

SINDICO MUNICIPAL /COMISION DE HACIENDA

C. ANGÉLICA MARIA MARTINEZ CEPEDA

CONTRALOR MUNICIPAL

C. ALBERTO ISAAC RAMIREZ LEAL




ALDAMA

LLEGÓ EL TIEMPO

DE CRECER TODOS

ADMINISTRACIÓN 2018-2021





Estado de Variación en la Hacienda Pública Consolidado

*Villa de la Divina Pastora
de las Presas del Rey*

26 de Abril

de 1790

 INDEPENDENCIA No. 101 ZONA CENTRO C.P. 89670
ALDAMA, TAM.

 TEL. 01(836)274 02 35 FAX: 274 06 80

Estado de Variación en la Hacienda Pública
Del 01 de Enero al 31 de Diciembre del 2019

Cuenta	Concepto	Hacienda Pública / Patrimonio Contribuido		Hacienda Pública / Patrimonio Generado De Ejercicios Anteriores		Hacienda Pública / Patrimonio Generado Del Ejercicio		Ajustes Por Cambios De Valor		Total		Consolidación.
		Comisión Municipal de Agua Potable y Alcantarillado del Municipio de Aldama, Tamaulipas.	Municipio de Aldama, Tamaulipas.	Comisión Municipal de Agua Potable y Alcantarillado del Municipio de Aldama, Tamaulipas.	Municipio de Aldama, Tamaulipas.	Comisión Municipal de Agua Potable y Alcantarillado del Municipio de Aldama, Tamaulipas.	Municipio de Aldama, Tamaulipas.	Comisión Municipal de Agua Potable y Alcantarillado del Municipio de Aldama, Tamaulipas.	Municipio de Aldama, Tamaulipas.	Comisión Municipal de Agua Potable y Alcantarillado del Municipio de Aldama, Tamaulipas.	Municipio de Aldama, Tamaulipas.	
3.2.5	Rectificaciones de Resultados de Ejercicios Anteriores	\$ -	\$ -	\$ -	\$ -	\$ -	\$ -	\$ -	\$ -	\$ -	\$ -	\$ -
	Patrimonio Neto Inicial Ajustado del Ejercicio 2018	\$ 1,580,446	\$ -	\$ -	\$ -	\$ -	\$ -	\$ -	\$ -	\$ 1,580,446	\$ -	\$ 1,580,446
3.1.1	Aportaciones	\$ 1,580,446								\$ 1,580,446		\$ 1,580,446
3.1.2	Donaciones de Capital											
3.1.3	Actualización de la Hacienda Pública/ Patrimonio											
	Variaciones de la Hacienda Pública / Patrimonio Neto del Ejercicio 2018	\$ -	\$ -	\$ 1,020,381	\$ 39,482,740	\$ 301,817	\$ 10,157,127	\$ -	\$ -	\$ 718,563	\$ 49,639,866	\$ 50,358,430
3.2.1	Resultado del ejercicio (Ahorro / Desahorro)					\$ 301,817	\$ 10,157,127			\$ 301,817	\$ 10,157,127	\$ 9,855,309
3.2.2	Resultados de Ejercicios Anteriores			\$ 1,020,381	\$ 39,482,740					\$ 1,020,381	\$ 39,482,740	\$ 40,503,120
3.2.3	Revalúos			\$ -						\$ -	\$ -	\$ -
3.2.4	Reservas			\$ -						\$ -	\$ -	\$ -
	Hacienda Pública / Patrimonio Neto del Ejercicio 2018	\$ 1,580,446	\$ -	\$ 1,020,381	\$ 39,482,740	\$ 301,817	\$ 10,157,127	\$ -	\$ -	\$ 2,299,010	\$ 49,639,866	\$ 51,938,876
	Cambios en la Hacienda Pública / Patrimonio Neto del Ejercicio 2019	\$ -1,164,954	\$ -	\$ -	\$ -	\$ -	\$ -	\$ -	\$ -	\$ -1,164,954	\$ -	\$ -1,164,954
3.1.1	Aportaciones	\$ -								\$ -		\$ -
3.1.2	Donaciones de Capital	\$ -								\$ -		\$ -
3.1.3	Actualización de la Hacienda Pública/ Patrimonio	\$ -1,164,954								\$ -1,164,954		\$ -1,164,954
	Variaciones de la Hacienda Pública / Patrimonio Neto del Ejercicio 2019			\$ -291,643	\$ 6,036,318	\$ -652,016	\$ -8,973,954	\$ -	\$ -	\$ -943,660	\$ -2,937,636	\$ -3,881,296
3.2.1	Resultado del ejercicio (Ahorro / Desahorro)					\$ -953,834	\$ 1,183,172			\$ -953,834	\$ 1,183,172	\$ 229,338
3.2.2	Resultados de Ejercicios Anteriores			\$ -291,643	\$ 6,036,318	\$ 301,817	\$ -10,157,127			\$ 10,174	\$ -4,120,808	\$ -4,110,634
3.2.3	Revalúos			\$ -						\$ -	\$ -	\$ -
3.2.4	Reservas			\$ -						\$ -	\$ -	\$ -
	Saldo Neto en la Hacienda Pública / Patrimonio 2019	\$ 415,492	\$ -	\$ 728,737	\$ 45,519,058	\$ 953,834	\$ 1,183,172	\$ -	\$ -	\$ 190,396	\$ 46,702,230	\$ 46,892,626
	Consolidación	\$ 415,492	\$ -	\$ 415,492	\$ 46,247,796	\$ 229,338	\$ -	\$ -	\$ -	\$ 415,492	\$ 46,247,796	\$ 46,892,626

Bajo protesta de Decir verdad declaramos que los estados financieros y sus notas, son razonablemente correctas y son responsabilidad del emisor"

PRESIDENTE MUNICIPAL
C. JORGE LUIS GONZALEZ ROSALEZ

TESORERO MUNICIPAL
PROF. JORGE ALBERTO GONZALEZ ARGUELLO

SINDICO MUNICIPAL (COMISION DE HACIENDA)
C. ANGÉLICA MARÍA MARTÍNEZ CEPEDA

CONTRALOR MUNICIPAL
C. BEBE CRISTINA BARRALES


ALDAMA

LLEGÓ EL TIEMPO

DE CRECER TODOS

ADMINISTRACIÓN 2018-2021

Estado de Cambios en la Situación Financiera Consolidado



INDEPENDENCIA No. 101 ZONA CENTRO C.P. 89670
ALDAMA, TAM.



TEL. 01(836)274 02 35 FAX: 274 06 80

Del 01/01/2019 al 31/12/2019	Municipio de Aldama, Tamaulipas.		Comisión Municipal de Agua Potable y Alcantarillado del Municipio de Aldama, Tamaulipas		Consolidación	
	Origen	Aplicación	Origen	Aplicación	Origen	Aplicación
ACTIVO	2,862,431	1,689,787	1,392,877	863,643	4,255,307	2,553,429
Activo Circulante	82,365	822,240	274,332	851,043	356,697	1,673,283
Efectivo y Equivalentes	0	488,107	274,332	0	274,332	488,107
Derechos a Recibir Efectivo o Equivalentes	82,365	0	0	815,369	82,365	815,369
Derechos a Recibir Bienes o Servicios	0	12,272	0	35,674	0	47,946
Inventarios	0	321,861	0	0	0	321,861
Almacenes	0	0	0	0	0	0
Estimación por Pérdida o Deterioro de Activos Circulantes	0	0	0	0	0	0
Otros Activos Circulantes	0	0	0	0	0	0
Activo No Circulante	2,780,066	867,546	1,118,545	12,600	3,898,611	880,146
Inversiones Financieras a Largo Plazo	0	0	0	0	0	0
Derechos a Recibir Efectivo o Equivalentes a Largo Plazo	0	0	0	0	0	0
Bienes Inmuebles, Infraestructura y Construcciones en Proceso	1,351,684	0	50,529	0	1,402,212	0
Bienes Muebles	0	853,893	877,687	0	877,687	853,893
Activos Intangibles	0	13,653	0	12,600	0	26,253
Depreciación, Deterioro y Amortización Acumulada de Bienes	1,428,382	0	190,329	0	1,618,711	0
Activos Diferidos	0	0	0	0	0	0
Estimación por Pérdida o Deterioro de Activos no Circulantes	0	0	0	0	0	0
Otros Activos no Circulantes	0	0	0	0	0	0
PASIVO	1,764,992	0	1,608,276	28,896	3,373,268	28,896
Pasivo Circulante	1,764,992	0	1,608,276	28,896	3,373,268	28,896
Cuentas por Pagar a Corto Plazo	1,764,992	0	1,608,276	0	3,373,268	0
Documentos por Pagar a Corto Plazo	0	0	0	0	0	0
Porción a Corto Plazo de la Deuda Pública a Largo Plazo	0	0	0	0	0	0
Títulos y Valores a Corto Plazo	0	0	0	0	0	0
Pasivos Diferidos a Corto Plazo	0	0	0	28,896	0	28,896
Fondos y Bienes de Terceros en Garantía y/o Administración a Corto Plazo	0	0	0	0	0	0
Provisiones a Corto Plazo	0	0	0	0	0	0
Otros Pasivos a Corto Plazo	0	0	0	0	0	0
Pasivo No Circulante	0	0	0	0	0	0
Cuentas por Pagar a Largo Plazo	0	0	0	0	0	0
Documentos por Pagar a Largo Plazo	0	0	0	0	0	0
Deuda Pública a Largo Plazo	0	0	0	0	0	0
Pasivos Diferidos a Largo Plazo	0	0	0	0	0	0
Fondos y Bienes de Terceros en Garantía y/o en Administración a Largo Plazo	0	0	0	0	0	0
Provisiones a Largo Plazo	0	0	0	0	0	0
HACIENDA PÚBLICA/ PATRIMONIO	6,036,318	8,973,954	0	2,108,614	6,036,318	11,082,568
Hacienda Pública/Patrimonio Contribuido	0	0	0	1,164,954	0	1,164,954
Aportaciones	0	0	0	0	0	0
Donaciones de Capital	0	0	0	0	0	0
Actualización de la Hacienda Pública / Patrimonio	0	0	0	1,164,954	0	1,164,954
Hacienda Pública/Patrimonio Generado	6,036,318	8,973,954	0	943,660	6,036,318	9,917,614
Resultados del Ejercicio (Ahorro / Desahorro)	0	8,973,954	0	652,016	0	9,625,971
Resultados de Ejercicios Anteriores	6,036,318	0	0	291,643	6,036,318	291,643
Revalúos	0	0	0	0	0	0
Reservas	0	0	0	0	0	0
Rectificaciones de Resultados de Ejercicios Anteriores	0	0	0	0	0	0
Exceso o Insuficiencia en la Actualización de la Hacienda Pública/Patrimonio	0	0	0	0	0	0
Resultado por Posición Monetaria	0	0	0	0	0	0
Resultado por Tenencia de Activos no Monetarios	0	0	0	0	0	0

Bajo protesta de decir verdad declaramos que los estados financieros y sus notas, son razonablemente correctas y son responsabilidad del emisor.

PRESIDENTE MUNICIPAL

C. JORGE LUIS GONZALEZ ROSALEZ

TESORERO MUNICIPAL

PROF. JORGE ALBERTO GONZALEZ ARGUELLO

SINDICO MUNICIPAL / COMISION DE HACIENDA

C. ANGELICA MARIA MARTINEZ CEPEDA

CONTRALOR MUNICIPAL

ALBERTO ISAAC RAMIREZ LEAL




ALDAMA

LLEGÓ EL TIEMPO

DE CRECER TODOS

ADMINISTRACIÓN 2018-2021



Estado de Flujos de Efectivo Consolidado

*Villa de la Virgen Pastora
de las Presas del Rey*

26 de Abril

de 1790



INDEPENDENCIA No. 101 ZONA CENTRO C.P. 89670
ALDAMA, TAM.



TEL. 01(836)274 02 35 FAX: 274 06 80



Estado de Flujos de Efectivo



Del 01/01/2019 Al 31/12/2019	Municipio de Aldama, Tamaulipas.	Comisión Municipal de Agua Potable y Alcantarillado del Municipio de Aldama, Tamaulipas	Consolidación
Flujos de Efectivo de las Actividades de Operación			
Origen	111,826,674	10,636,562	122,463,236
Impuestos	6,620,714	0	6,620,714
Cuotas y Aportaciones de Seguridad Social	0	0	0
Contribuciones de mejoras	0	0	0
Derechos	2,332,936	0	2,332,936
Productos	7,536	0	7,536
Aprovechamientos	14,500	0	14,500
Ingresos por Venta de Bienes y Prestación de Servicios	234,944	10,329,598	10,564,542
Participaciones, Aportaciones, Convenios, Incentivos	101,640,633	0	101,640,633
Transferencias, Asignaciones, Subsidios y Subvenciones, y	0	0	0
Otros Orígenes de Operación	975,411	306,963	1,282,374
Aplicación	77,180,622	10,475,032	87,655,654
Servicios Personales	30,153,872	6,469,214	36,623,085
Materiales y Suministros	16,182,168	1,663,713	17,845,881
Servicios Generales	20,562,788	2,274,849	22,837,637
Transferencias Internas y Asignaciones al Sector Público	0	0	0
Transferencias al resto del Sector Público	0	0	0
Subsidios y Subvenciones	0	0	0
Ayudas Sociales	10,201,794	0	10,201,794
Pensiones y Jubilaciones	0	67,257	67,257
Transferencias a Fideicomisos, Mandatos y Contratos	0	0	0
Transferencias a la Seguridad Social	0	0	0
Donativos	80,000	0	80,000
Transferencias al Exterior	0	0	0
Participaciones	0	0	0
Aportaciones	0	0	0
Convenios	0	0	0
Otros Aplicaciones de Operación	0	0	0
Flujos Netos de Efectivo por Actividades de Operación	34,646,052	161,530	34,807,581
Flujos de Efectivo de las Actividades de Inversión			
Origen	0	0	0
Bienes Inmuebles, Infraestructura y Construcciones en Proceso	0	0	0
Bienes Muebles	0	0	0
Otros Orígenes de Inversión	0	0	0
Aplicación	33,483,872	241,406	33,725,279
Bienes Inmuebles, Infraestructura y Construcciones en Proceso	32,616,326	0	32,616,326
Bienes Muebles	853,893	228,806	1,082,700
Otras Aplicaciones de Inversión	13,653	12,600	26,253
Flujos Netos de Efectivo por Actividades de Inversión	-33,483,872	-241,406	-33,725,279
Flujo de Efectivo de las Actividades de Financiamiento			
Origen	0	0	0
Endeudamiento Neto	0	0	0

Del 01/01/2019 Al 31/12/2019	Municipio de Aldama, Tamaulipas.	Comisión Municipal de Agua Potable y Alcantarillado del Municipio de Aldama, Tamaulipas	Consolidación
Interno	0	0	0
Externo	0	0	0
Otros Orígenes de Financiamiento	0	0	0
Aplicación	674,073	194,455	868,527
Servicios de la Deuda	0	0	0
Interno	0	0	0
Externo	0	0	0
Otras Aplicaciones de Financiamiento	674,073	194,455	868,527
Flujos netos de Efectivo por Actividades de Financiamiento	-674,073	-194,455	-868,527
Incremento/Disminución Neta en el Efectivo y Equivalentes al Efectivo	488,107	-274,332	213,775
Efectivo y Equivalentes al Efectivo al inicio del Ejercicio	2,564,791	145,761	2,710,552
Efectivo y Equivalentes al Efectivo al final del Ejercicio	3,052,898	-128,570	2,924,327

"Bajo protesta de decir verdad declaramos que los estados financieros y sus notas, son razonablemente correctas y son responsabilidad del emisor"

PRESIDENTE MUNICIPAL

C. JORGE LUIS GONZALEZ
ROSALEZ

TESORERO MUNICIPAL

PROF. JORGE ALBERTO GONZALEZ
ARGUELLO

SINDICO MUNICIPAL / COMISION DE
HACIENDA

C. ANGÉLICA MARÍA MARTÍNEZ
CEPEDA

CONTRALOR MUNICIPAL

C. ALBERTO ISAAC RAMIREZ
LEAL




ALDAMA


LLEGÓ EL TIEMPO

DE CRECER TODOS

ADMINISTRACIÓN 2018-2021



 INDEPENDENCIA No. 101 ZONA CENTRO C.P. 89670
ALDAMA, TAM.

 TEL. 01(836)274 02 35 FAX: 274 06 80