

Relación de Estados Financieros que Integran el Corte de Caja Mensual

Estados e Información Contable

- 1.- Estado de Situación Financiera
- 2.- Estado de Actividades
- 5.- Estado de Flujos de Efectivo
- 6.- Estado Analítico del Activo

Estados e Informes Presupuestarios

- 8.- Estado Analítico de Ingresos
- 9.- Estado Analítico del Ejercicio del Presupuesto de Egresos
- 9.1.- Clasificación por Objeto del Gasto (Capítulo y concepto)

Anexos

- A5a Anexo de Obras Ejecutadas Por Contrato
- A5b Anexo de Obras Ejecutadas Por Administración Directa
- A6 Estados de Origen y Aplicación de Recursos
Conciliaciones Bancarias
Estados de Cuenta Bancarios

Notas a los Estados Financieros

I Notas al Estado de Situación Financiera

- 7.I.3.- Derechos a recibir efectivo y equivalentes, y bienes o servicios a recibir, desagregados por su fecha de vencimiento.
- 7.I.8.- Bienes Muebles e Inmuebles. Monto, método de depreciación, tasas aplicadas y los criterios de aplicación.
- 7.I.9.- Activos intangibles y diferidos, su monto y naturaleza, amortización, tasa y método aplicados.
- 7.I.12.- Relación de las cuentas y documentos por pagar por su vencimiento.

III Notas al Estado de Variación en la Hacienda Pública

- 7.III.1-2 Informar de las modificaciones al patrimonio.

IV Notas al Estado de Flujos de Efectivo

- 7.IV.2.- Detallar las adquisiciones de bienes muebles e inmuebles.

V Conciliación entre los ingresos presupuestarios y contables, así como entre los egresos presupuestarios y los gastos contables

- 7.V.1.- Conciliación entre los Ingresos Presupuestarios y Contables
- 7.V.2.- Conciliación entre los Egresos Presupuestarios y los Gastos Contables



MUNICIPIO DE ALDAMA
Estado de Situación Financiera
Al 31 de Enero del 2021.



	2021	31-dic-20	2021	31-dic-20
ACTIVO				
Activo Circulante				
Efectivo y Equivalentes	4,307,351.63	1,974,388.03	2,427,797.60	4,333,964.91
Derechos a Recibir Efectivo o Equivalentes	40,332,634.47	4,160,271.90	-	-
Derechos a Recibir Bienes o Servicios	89,724.76	89,724.76	-	-
Inventarios	37,651.90	37,651.90	-	-
Almacenes	-	-	-	-
Estimación por Pérdida o Deterioro de Activos Circulantes	-	-	-	-
Otros Activos Circulantes	-	-	-	-
Total de Activos Circulantes	44,767,362.76	6,262,036.59	2,427,797.60	4,333,964.91
Activo No Circulante				
Inversiones Financieras a Largo Plazo	98,392.00	98,392.00	0	0
Derechos a Recibir Efectivo o Equivalentes a Largo Plazo	40,043,474.65	41,181,749.73	0	0
Bienes Inmuebles, Infraestructura y Construcciones en Proceso	7,505,927.69	7,505,927.69	0	0
Bienes Muebles	190,033.60	190,033.60	0	0
Activos Intangibles	-	-	0	0
Depreciaciones, Deterioro y Amortización Acumulada de Bienes	-	-	-	-
Activos Diferidos	-	-	-	-
Estimación por Pérdida o Deterioro de Activos no Circulantes	0	-	-	-
Otros Activos no Circulantes	-	-	-	-
Total de Activos No Circulantes	41,191,742.09	42,498,046.63	0	0
Total de Pasivos No Circulantes	0	0	0	0
Total de Pasivos	2,340,277.71	4,334,720.37	2,340,277.71	4,334,720.37

	2021	31-dic-20	2021	31-dic-20
2 PASIVO				
2.1 Pasivo Circulante				
2.1.1 Cuentas por Pagar a Corto Plazo	0	0	0	0
2.1.2 Documentos por Pagar Corto Plazo	98,392.00	98,392.00	0	0
2.1.3 Deuda Pública a Largo Plazo	40,043,474.65	41,181,749.73	0	0
2.1.4 Pasivos Diferidos a Largo Plazo	7,505,927.69	7,505,927.69	0	0
2.1.5 Fondos y Bienes de Terceros en Garantía y/o Administración a Largo Plazo	190,033.60	190,033.60	0	0
2.1.6 Provisiónes a Corto Plazo	-	-	-	-
2.1.7 Otros Pasivos a Corto Plazo	-	-	-	-
Total de Pasivos Circulantes	44,767,362.76	6,262,036.59	2,340,277.71	4,334,720.37
2.2 Pasivo No Circulante				
2.2.1 Cuentas por Pagar a Largo Plazo	0	0	0	0
2.2.2 Documentos por Pagar a Largo Plazo	98,392.00	98,392.00	0	0
2.2.3 Deuda Pública a Largo Plazo	40,043,474.65	41,181,749.73	0	0
2.2.4 Pasivos Diferidos a Largo Plazo	7,505,927.69	7,505,927.69	0	0
2.2.5 Fondos y Bienes de Terceros en Garantía y/o Administración a Largo Plazo	190,033.60	190,033.60	0	0
2.2.6 Provisiones a Largo Plazo	-	-	-	-
Total de Pasivos No Circulantes	0	0	0	0
Total de Pasivos	2,340,277.71	4,334,720.37	2,340,277.71	4,334,720.37

	2021	31-dic-20	2021	31-dic-20
3 HACIENDA PÚBLICA / PATRIMONIO				
3.1 Hacienda Pública / Patrimonio Contribuido				
3.1.1 Aportaciones	-	-	-	-
3.1.2 Donaciones de Capital	-	-	-	-
3.1.3 Actualización de la Hacienda Pública / Patrimonio	-	-	-	-
3.2 Hacienda Pública / Patrimonio Generado				
3.2.1 Resultado del Ejercicio (Ahorro/Desahorro)	83,618,827.14	44,425,362.85	83,618,827.14	44,425,362.85
3.2.2 Resultado de Ejercicios Anteriores	40,304,739.37	2,170,541.57	40,304,739.37	2,170,541.57
3.2.3 Revaluos	43,314,087.77	42,254,821.28	43,314,087.77	42,254,821.28
3.2.4 Reservas	0	0	0	0
3.2.5 Rectificaciones de Resultados de Ejercicios Anteriores	-	-	-	-
3.3 Exceso o Insuficiencia en la Actualización de la Hacienda Pública / Patrimonio				
3.3.1 Resultado por Posición Monetaria	-	-	-	-
3.3.2 Resultado por Tenencia de Activos no Monetarios	-	-	-	-
Total Hacienda Pública / Patrimonio	83,618,827.14	44,425,362.85	83,618,827.14	44,425,362.85
Total de Pasivo y Hacienda Pública / Patrimonio	85,959,104.85	48,760,083.22	85,959,104.85	48,760,083.22

	2021	31-dic-20	2021	31-dic-20
LEY DE INGRESOS				
Ley de Ingresos Estimada	117,759,321.00	112,449,786.00	117,759,321.00	112,449,786.00
Ley de Ingresos por Ejecutar	69,476,819.40	6,630,294.61	83,879,419.32	5,474,736.97
Modificaciones a la Ley de Ingresos Estimada	2,704,867.00	7,107,007.27	1,096,503.56	7,107,007.27
Ley de Ingresos Devengada	45,577,694.60	112,926,494.66	32,783,398.12	114,082,056.30
Ley de Ingresos Recaudada	19,464,304.80	112,539,251.75	6,341,585.35	113,514,664.67
Total de Ingresos	235,519,606.80	354,646,877.29	241,040,227.25	252,648,247.21
Total de Egresos	117,759,321.00	112,449,786.00	117,759,321.00	112,449,786.00
Exceso o Insuficiencia en la Actualización de la Hacienda Pública / Patrimonio	117,759,321.00	242,197,091.29	123,280,906.25	140,198,461.21

	2021	31-dic-20	2021	31-dic-20
4 PRESUPUESTO DE EGRESOS				
4.1 Presupuesto de Egresos Aprobado	117,759,321.00	112,449,786.00	117,759,321.00	112,449,786.00
4.2 Presupuesto de Egresos por Ejercer	69,476,819.40	6,630,294.61	83,879,419.32	5,474,736.97
4.3 Modificaciones al Presupuesto de Egresos Aprobado	2,704,867.00	7,107,007.27	1,096,503.56	7,107,007.27
4.4 Presupuesto de Egresos Comprometido	45,577,694.60	112,926,494.66	32,783,398.12	114,082,056.30
4.5 Presupuesto de Egresos Devengado	19,464,304.80	112,539,251.75	6,341,585.35	113,514,664.67
4.6 Presupuesto de Egresos Ejercido	-	-	6,341,585.35	111,773,241.95
4.7 Presupuesto de Egresos Pagado	-	-	6,341,585.35	111,773,241.95
Total de Egresos	117,759,321.00	112,449,786.00	117,759,321.00	112,449,786.00
Exceso o Insuficiencia en la Actualización de la Hacienda Pública / Patrimonio	117,759,321.00	242,197,091.29	123,280,906.25	140,198,461.21

TESORERO MUNICIPAL
PROF. JORGE ALBERTO GONZALEZ ARGUELLO
19-01-2021

SINDICO MUNICIPAL/COMISION DE HACIENDA
ANGELICA MARIA MARTINEZ GEPEDA
19-01-2021

CONTRALOR MUNICIPAL
C. ALBERTO ISAAC RAMIREZ LEAL
19-01-2021

PRESIDENTE MUNICIPAL
JORGE LUIS GONZALEZ ROSALEZ
19-01-2021

ALDAMA TAM. 2016-2021

Bajo protesta de decir verdad declaramos que los Estados Financieros y sus notas, son razonablemente correctos y son responsabilidad del emisor



R. AYUNTAMIENTO DE
ALDAMA, TAMAULIPAS.
ADMINISTRACIÓN 2018-2021

MUNICIPIO DE ALDAMA
Estado de Actividades

Del 01 de Enero al 31 de Enero del 2021.



	Enero	Acumulado
4 INGRESOS Y OTROS BENEFICIOS		
4.1 Ingresos de la Gestión:	\$ 1,762,572.00	\$ 1,762,572.00
4.1.1 Impuestos	1,369,470.12	1,369,470.12
4.1.2 Cuotas y aportaciones de seguridad social	-	-
4.1.3 Contribuciones de Mejoras	-	-
4.1.4 Derechos	393,044.96	393,044.96
4.1.5 Productos de Tipo Corriente ¹	56.92	56.92
4.1.6 Aprovechamientos de Tipo corriente	-	-
4.1.7 Ingresos por Venta de Bienes y Servicios	-	-
4.1.9 Ingresos no Comprendidos en las Fracciones de la Ley de Ingresos Causados en Ejercicios Fiscales Anteriores Pendientes de Liquidación o Pago	-	-
4.2 Participaciones, Aportaciones, Transferencias, Asignaciones, Subsidios y Otras Ayudas	\$ 43,804,662.60	\$ 43,804,662.60
4.2.1 Participaciones y Aportaciones	43,804,662.60	43,804,662.60
4.2.2 Transferencias, Asignaciones, subsidios y Otras Ayudas	-	-
4.3 Otros Ingresos y Beneficios	\$ 10,400.00	\$ 10,400.00
4.3.1 Ingresos Financieros	-	-
4.3.2 Incremento por Variación de Inventarios	-	-
4.3.3 Disminución del Exceso de Estimaciones por Pérdida o Deterioro u Obsolescencia	-	-
4.3.4 Disminución del Exceso de Provisiones	-	-
4.3.9 Otros Ingresos y Beneficios Varios	10,400.00	10,400.00
Total de Ingresos y Otros Beneficios	\$ 45,577,634.60	\$ 45,577,634.60
5 GASTOS Y OTRAS PÉRDIDAS		
5.1 Gastos de Funcionamiento	\$ 4,184,360.20	\$ 4,184,360.20
5.1.1 Servicios Personales	2,360,428.28	2,360,428.28
5.1.2 Materiales y Suministros	614,425.83	614,425.83
5.1.3 Servicios Generales	1,209,506.09	1,209,506.09
5.2 Transferencias, Asignaciones, Subsidios y Otras Ayudas	\$ 202,275.46	\$ 202,275.46
5.2.1 Transferencias Internas y Asignaciones al Sector Público	-	-
5.2.2 Transferencias al Resto del Sector Público	-	-
5.2.3 Subsidios y Subvenciones	-	-
5.2.4 Ayudas Sociales	202,275.46	202,275.46
5.2.5 Pensiones y Jubilaciones	-	-
5.2.6 Transferencias a Fideicomisos, Mandatos y Contratos Análogos	-	-
5.2.7 Transferencias a la Seguridad Social	-	-
5.2.8 Donativos	-	-
5.2.9 Transferencias al Exterior	-	-
5.3 Participaciones y Aportaciones	\$ -	\$ -
5.3.1 Participaciones	-	-
5.3.2 Aportaciones	-	-
5.3.3 Convenios	-	-
5.4 Intereses, Comisiones y Otros Gastos de la Deuda Pública	\$ -	\$ -
5.4.1 Intereses de la Deuda Pública	-	-
5.4.2 Comisiones de la Deuda Pública	-	-
5.4.3 Gastos de la Deuda Pública	-	-
5.4.4 Costo por Coberturas	-	-
5.4.5 Apoyos Financieros	-	-

"Bajo protesta de decir verdad declaramos que los Estados Financieros y sus notas, son razonablemente correctos y son responsabilidad del emisor"



AYUNTAMIENTO DE
ALDAMA, TAMAULIPAS.
ADMINISTRACION 2018-2021

MUNICIPIO DE ALDAMA
Estado de Actividades
Del 01 de Enero al 31 de Enero del 2021.



	Enero	Acumulado
5.5 Otros Gastos y Pérdidas Extraordinarias	\$ 416,714.96	\$ 416,714.96
5.5.1 Estimaciones, Depreciaciones, Deterioros, Obsolescencia y Amortizaciones	168,029.46	168,029.46
5.5.2 Provisiones	-	-
5.5.3 Disminución de Inventarios	-	-
5.5.4 Aumento por Insuficiencia de Estimaciones por Pérdida o Deterioro y Obsolescencia	-	-
5.5.5 Aumento por Insuficiencia de Provisiones	-	-
5.5.9 Otros Gastos	248,685.50	248,685.50
5.6 Inversión Pública	\$ 469,544.61	\$ 469,544.61
5.6.1 Inversión Pública No Capitalizable	469,544.61	469,544.61
Total de Gastos y Otras Pérdidas	5,272,895.23	5,272,895.23
Resultado del Ejercicio (Ahorro/Desahorro)	40,304,739.37	40,304,739.37

PRESIDENTE MUNICIPAL

C. JORGE LUIS GONZÁLEZ ROSALEZ

CONTRALOR MUNICIPAL

C. ALBERTO ISAAC RAMÍREZ LEAL

TESORERO MUNICIPAL

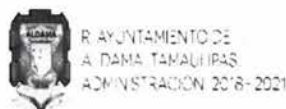
PROF. JORGE ALBERTO GONZÁLEZ ARGUELLO

SINDICO MUNICIPAL COMISION DE HACIENDA

C. ANGELICA MARIA MARTÍNEZ CEPEDA

* No se incluyen: Utilidades e Intereses. Por regla de presentación se revelan como Ingresos Financieros





MUNICIPIO DE ALDAMA, TAMAULIPAS
Estado de Flujos de Efectivo
Del 01 de Enero al 31 de Enero del 2021.



CONCEPTO	Enero	Acumulado
Flujos de Efectivo de las Actividades de Operación		
Origen	\$ 9,464,304.60	\$ 9,464,304.60
Impuestos	1,369,470.12	1,369,470.12
Cuotas y Aportaciones de Seguridad Social		-
Contribuciones de Mejoras		-
Derechos	393,044.96	393,044.96
Productos de Tipo Corriente	56.92	56.92
Aprovechamientos de Tipo Corriente		-
Ingresos por Venta de Bienes y Servicios	10,400.00	10,400.00
Ingresos no Comprendidos en las Fracciones de la Ley de Ingresos Causados en Ejercicios Fiscales Anteriores Pendientes de Liquidación o Pago		-
Participaciones y Aportaciones	7,691,332.60	7,691,332.60
Transferencias, Asignaciones, Subsidios y Otras Ayudas		-
Otros Orígenes de Operación		-
Aplicación	\$ 5,176,391.31	\$ 5,176,391.31
Servicios Personales	2,360,428.28	2,360,428.28
Materiales y Suministros	614,425.83	614,425.83
Servicios Generales	1,209,506.09	1,209,506.09
Transferencias Internas y Asignaciones al Sector Público		-
Transferencias al Resto del Sector Público		-
Subsidios y Subvenciones		-
Ayudas Sociales	202,275.46	202,275.46
Pensiones y Jubilaciones		-
Transferencias a Fideicomisos, Mandatos y Contratos Análogos		-
Transferencias a la Seguridad Social		-
Donativos		-
Transferencias al Exterior		-
Participaciones		-
Aportaciones		-
Convenios		-
Otras Aplicaciones de Operación	789,755.65	789,755.65
Flujos Netos de Efectivo por Actividades de Operación	\$ 4,287,913.29	\$ 4,287,913.29
Flujos de Efectivo de las Actividades de Inversión		
Origen	\$ -	\$ -
Bienes Inmuebles, Infraestructura y Construcciones en Proceso		-
Bienes Muebles		-
Otros Orígenes de Inversión		-
Aplicación	\$ 469,544.61	\$ 469,544.61
Bienes Inmuebles, Infraestructura y Construcciones en Proceso	469,544.61	469,544.61
Bienes Muebles		-
Otros Orígenes de Inversión		-
Flujos Netos de Efectivo por Actividades de Inversión	-\$ 469,544.61	-\$ 469,544.61
Flujos de Efectivo de las Actividades de Financiamiento		
Origen	\$ -	\$ -
Endeudamiento Neto		-
Interno		-

"Bajo protesta de decir verdad declaramos que los Estados Financieros y sus notas, son razonablemente correctos y son responsabilidad del emisor"



AYUNTAMIENTO DE
ALDAMA, TAMAULIPAS
ADMINISTRACIÓN 2018-2021

MUNICIPIO DE ALDAMA, TAMAULIPAS
Estado de Flujos de Efectivo
Del 01 de Enero al 31 de Enero del 2021.



CONCEPTO	Enero	Acumulado
Externo	-	-
Otros Orígenes de Financiamiento	-	-
Aplicación	\$ 1,485,405.08	\$ 1,485,405.08
Servicios de la Deuda	-	-
Interno	-	-
Externo	-	-
Otras Aplicaciones de Financiamiento	1,485,405.08	1,485,405.08
Flujos Netos de Efectivo por Actividades de Financiamiento	-\$ 1,485,405.08	-\$ 1,485,405.08
Incremento/Disminución Neta en el Efectivo y Equivalentes al Efectivo	\$ 2,332,963.60	\$ 2,332,963.60
Efectivo y Equivalente al Efectivo al Inicio del Ejercicio	1,974,388.03	1,974,388.03
Efectivo y Equivalente al Efectivo al Final del Ejercicio	4,307,351.63	4,307,351.63

PRESIDENTE MUNICIPAL

C. JORGE LUIS GONZALEZ ROSALEZ

CONTRALOR MUNICIPAL

C. ALBERTO ISAAC RAMIREZ LEAL


TESORERO MUNICIPAL

PROF. JORGE ALBERTO GONZÁLEZ ARGUELLO

SINDICO MUNICIPAL/COMISION DE HACIENDA

C. ANGELICA MARIA MARTINEZ CEPEDA





MUNICIPIO DE ALDAMA
Estado Analítico del Activo
Del 01 de Enero al 31 de Enero del 2021.



Concepto	Saldo Inicial	Cargos del Periodo	Abonos del Periodo	Saldo Final	Variación del Periodo
	1	2	3	4 (1+2-3)	5= (4 - 1)
ACTIVO	48,760,083.22	56,311,611.89	19,112,590.26	85,959,104.85	37,199,021.63
Activo Circulante	6,262,036.59	55,842,067.28	17,336,741.11	44,767,362.76	38,505,326.17
Efectivo y Equivalentes	1,974,388.03	9,775,178.92	7,442,215.32	4,307,351.63	2,332,963.60
Derechos a Recibir Efectivo o Equivalentes	4,160,271.90	46,066,888.36	9,894,525.79	40,332,634.47	36,172,362.57
Derechos a Recibir Bienes o Servicios	89,724.76	-	-	89,724.76	-
Inventarios	37,651.90	-	-	37,651.90	-
Almacenes	-	-	-	-	-
Estimación por Pérdida o Deterioro de Activos Circulantes	-	-	-	-	-
Otros Activos Circulantes	-	-	-	-	-
Activo No Circulante	42,498,046.63	469,544.61	1,775,849.15	41,191,742.09	1,306,304.54
Inversiones Financieras a Largo Plazo	-	-	-	-	-
Derechos a Recibir Efectivo o Equivalentes a Largo Plazo	98,392.00	-	-	98,392.00	-
Bienes Inmuebles, Infraestructura y Construcciones en Proceso	41,181,749.73	469,544.61	1,607,819.69	40,043,474.65	1,138,275.08
Bienes Muebles	7,505,927.69	-	-	7,505,927.69	-
Activos Intangibles	190,033.60	-	-	190,033.60	-
Depreciación, Deterioro y Amortización Acumulada de Bienes	6,478,056.39	-	168,029.46	6,646,085.85	168,029.46
Activos Diferidos	-	-	-	-	-
Estimación por Pérdida o Deterioro de Activos No Circulantes	-	-	-	-	-
Otros Activos no Circulantes	-	-	-	-	-

PRESIDENTE MUNICIPAL

C. JORGE LUIS GONZÁLEZ ROSALEZ

SINDICO MUNICIPAL/COMISION DE HACIENDA

C. ANGELICA MARIA MARTINEZ CEPEDA

TESORERO MUNICIPAL

PROF. JORGE ALBERTO GONZÁLEZ ARGUELLO

CONTRALOR MUNICIPAL

C. ALBERTO ISAAC RAMIREZ LEAL





R. AYUNTAMIENTO DE
ALDAMA, TAMALULIPAS,
ADMINISTRACIÓN 2018- 2021

MUNICIPIO DE ALDAMA

**Estado Analítico del Ejercicio del Presupuesto de Egresos
Clasificación por Objeto del Gasto Capítulo del Gasto (Capítulo y Concepto)
Del 01 de Enero al 31 de Enero del 2021.**



	Concepto	Egresos					Subejercicio
		Aprobado	Ampliaciones/ (Reducciones)	Modificado	Devengado	Pagado	
		1	2	(3=1+2)	4	5	
1000	Servicios Personales	30,840,963.00	55,000.00	30,895,963.00	2,360,428.28	2,360,428.28	28,535,534.72
1100	Remuneraciones al Personal de Carácter Permanente	28,674,521.00	-	28,674,521.00	2,297,117.13	2,297,117.13	26,377,403.87
1200	Remuneraciones al Personal de Carácter Transitorio	51,500.00	-	51,500.00	2,720.05	2,720.05	48,779.95
1300	Remuneraciones Adicionales y Especiales	2,114,942.00	-	2,114,942.00	5,591.10	5,591.10	2,109,350.90
1400	Seguridad Social	-	-	-	-	-	-
1500	Otras Prestaciones Sociales y Económicas	-	55,000.00	55,000.00	55,000.00	55,000.00	-
1600	Previsiones	-	-	-	-	-	-
1700	Pago de Estímulos a Servidores Públicos	-	-	-	-	-	-
2000	Materiales y Suministros	19,426,000.00	(55,000.00)	19,371,000.00	614,425.83	614,425.83	18,756,574.17
2100	Materiales de Administración, Emisión de Documentos y Artículos Oficiales	3,890,000.00	-	3,890,000.00	1,721.35	1,721.35	3,888,278.65
2200	Alimentos y Utensilios	760,000.00	-	760,000.00	423.51	423.51	759,576.49
2300	Materias Primas y Materiales De Producción y Comercialización	-	-	-	-	-	-
2400	Materiales y Artículos de Construcción y de Reparación	2,783,000.00	-	2,783,000.00	30,240.38	30,240.38	2,752,759.62
2500	Productos Químicos, Farmacéuticos y de Laboratorio	1,240,000.00	-	1,240,000.00	217,140.40	217,140.40	1,022,859.60
2600	Combustibles, Lubricantes y Aditivos	9,800,000.00	(55,000.00)	9,745,000.00	364,900.19	364,900.19	9,380,099.81
2700	Vestuario, Blancos, Prendas de Protección y Artículos Deportivos	41,000.00	-	41,000.00	-	-	41,000.00
2800	Materiales y Suministros para Seguridad	-	-	-	-	-	-
2900	Herramientas, Refacciones y Accesorios Menores	912,000.00	-	912,000.00	-	-	912,000.00
3000	Servicios Generales	25,781,213.00	-	25,781,213.00	1,209,506.09	1,209,506.09	24,571,706.91
3100	Servicios Básicos	5,197,000.00	-	5,197,000.00	392,839.18	392,839.18	4,804,160.82
3200	Servicios de Arrendamiento	13,150,000.00	-	13,150,000.00	787,640.00	787,640.00	12,362,360.00
3300	Servicios Profesionales, Científicos, Técnicos y Otros Servicios	1,620,000.00	-	1,620,000.00	19,720.00	19,720.00	1,600,280.00
3400	Servicios Financieros, Bancarios y Comerciales	30,000.00	-	30,000.00	2,006.91	2,006.91	27,993.09
3500	Servicios de Instalación, Reparación, Mantenimiento y Conservación	915,000.00	-	915,000.00	7,300.00	7,300.00	907,700.00
3600	Servicios de Comunicación Social y Publicidad	700,000.00	-	700,000.00	-	-	700,000.00
3700	Servicios de Traslado y Viáticos	70,000.00	-	70,000.00	-	-	70,000.00
3800	Servicios Oficiales	3,102,306.00	-	3,102,306.00	-	-	3,102,306.00
3900	Otros Servicios Generales	996,907.00	-	996,907.00	-	-	996,907.00
4000	Transferencias, Asignaciones, Subsidios y Otras Ayudas	12,279,224.00	(1,821,394.00)	10,457,830.00	202,275.46	202,275.46	10,255,554.54
4100	Transferencias Internas y Asignaciones al Sector Público	-	-	-	-	-	-
4200	Transferencias al Resto del Sector Público	-	-	-	-	-	-
4300	Subsidios y Subvenciones	120,000.00	-	120,000.00	-	-	120,000.00
4400	Ayudas Sociales	12,005,765.00	(1,821,394.00)	10,184,371.00	202,275.46	202,275.46	9,982,095.54
4500	Pensiones y Jubilaciones	-	-	-	-	-	-

MUNICIPIO DE ALDAMA

Estado Analítico del Ejercicio del Presupuesto de Egresos
Clasificación por Objeto del Gasto Capítulo del Gasto (Capítulo y Concepto)
Del 01 de Enero al 31 de Enero del 2021.

	Concepto	Egresos					Subejercicio
		Aprobado	Ampliaciones/ (Reducciones)	Modificado (3=1+2)	Devengado	Pagado	
		1	2	(3=1+2)	4	5	6 = (3 - 4)
4600	Transferencias a Fideicomisos, Mandatos y Otros Análogos	-	-	-	-	-	-
4700	Transferencias a la Seguridad Social	-	-	-	-	-	-
4800	Donativos	153,459.00	-	153,459.00	-	-	153,459.00
4900	Transferencias al Exterior	-	-	-	-	-	-
5000	Bienes Muebles, Inmuebles e Intangibles	1,250,587.00	-	1,250,587.00	-	-	1,250,587.00
5100	Mobiliario y Equipo de Administración	214,612.00	-	214,612.00	-	-	214,612.00
5200	Mobiliario y Equipo Educativo y Recreativo	20,000.00	-	20,000.00	-	-	20,000.00
5300	Equipo e Instrumental Médico y de Laboratorio	-	-	-	-	-	-
5400	Vehículos y Equipo de Transporte	800,000.00	-	800,000.00	-	-	800,000.00
5500	Equipo de Defensa y Seguridad	-	-	-	-	-	-
5600	Maquinaria, Otros Equipos y Herramientas	190,000.00	-	190,000.00	-	-	190,000.00
5700	Activos Biológicos	-	-	-	-	-	-
5800	Bienes Inmuebles	-	-	-	-	-	-
5900	Activos Intangibles	25,975.00	-	25,975.00	-	-	25,975.00
6000	Inversión Pública	27,504,911.00	(413,384.64)	27,091,526.36	469,544.61	469,544.61	26,621,981.75
6100	Obra Pública en Bienes de Dominio Público	25,738,521.00	(413,384.64)	25,325,136.36	469,544.61	469,544.61	24,855,591.75
6200	Obra Pública en Bienes Propios	-	-	-	-	-	-
6300	Proyectos Productivos y Acciones de Fomento	1,766,390.00	-	1,766,390.00	-	-	1,766,390.00
7000	Inversiones Financieras y Otras Provisiones	-	-	-	-	-	-
7100	Inversiones para el Fomento de Actividades Productivas	-	-	-	-	-	-
7200	Acciones y Participaciones de Capital	-	-	-	-	-	-
7300	Compra de Títulos y Valores	-	-	-	-	-	-
7400	Concesión de Préstamos	-	-	-	-	-	-
7500	Inversiones en Fideicomisos, Mandatos y otros Análogos	-	-	-	-	-	-
7600	Otras Inversiones Financieras	-	-	-	-	-	-
7900	Provisiones para Contingencias y Otras Erogaciones Especiales	-	-	-	-	-	-
8000	Participaciones y Aportaciones	-	-	-	-	-	-
8100	Participaciones	-	-	-	-	-	-
8300	Aportaciones	-	-	-	-	-	-
8500	Convenios	-	-	-	-	-	-
9000	Deuda Pública	676,423.00	1,138,275.08	1,814,698.08	1,485,405.08	1,485,405.08	329,293.00
9100	Amortización de la Deuda Pública	-	-	-	-	-	-
9200	Intereses de la Deuda Pública	-	-	-	-	-	-
9300	Comisiones de la Deuda Pública	-	-	-	-	-	-



MUNICIPIO DE ALDAMA

Estado Analítico del Ejercicio del Presupuesto de Egresos
 Clasificación por Objeto del Gasto Capítulo del Gasto (Capítulo y Concepto)
 Del 01 de Enero al 31 de Enero del 2021.



Concepto	Egresos					Subejercicio
	Aprobado	Ampliaciones/ (Reducciones)	Modificado (3=1+2)	Devengado	Pagado	
9400 Gastos de la Deuda Pública	1	2	(3=1+2)	4	5	6 = (3 - 4)
9500 Costo por Coberturas	-	-	-	-	-	-
9600 Apoyos Financieros	-	-	-	-	-	-
9900 Adeudos de Ejercicios Fiscales Anteriores (ADEFAS)	676,423.00	1,138,275.08	1,814,698.08	1,485,405.08	1,485,405.08	329,293.00
TOTALES	117,759,321.00	(1,096,503.56)	116,662,817.44	6,341,585.35	6,341,585.35	110,321,232.09

PRESIDENTE MUNICIPAL
 C. JORGE LUIS GONZALEZ ROSALEZ

TESORERO MUNICIPAL
 PROF. JORGE ALBERTO GONZALEZ ARGUELLO

SINDICO MUNICIPAL/COMISION DE HACIENDA
 C. ANGELICA MARIA MARTINEZ CEPEDA

CONTRALOR MUNICIPAL
 C. ALBERTO ISAAC RAMIREZ LEAL





AYUNTAMIENTO DE
ALDAMA, TAMAULIPAS.
ADMINISTRACIÓN 2018-2021

ANEXO DE OBRAS EJECUTADAS POR CONTRATO
MUNICIPIO DE: ALDAMA
EJERCICIO FISCAL: 2021

No.	Fondo o Recurso	Nombre de la Obra	Ubicación	No. Contrato	Período de ejecución de la obra según contrato		Nombre del Contratista	Modalidad de Adjudicación	Importe		Avance (%)		Situación de la obra (terminada, en proceso, suspendida, cancelada, terminada anticipadamente)
					Inicio	Término			Contratado	Ejercido	Físico	Financiero	
1	HIDROCARBUROS MARITIMO	CONSTRUCCION DE UN SISTEMA DE ALUMBRADO PUBLICO EN DIVERSAS COLONIAS DE ALDAMA, TAMAULIPAS	DIVERSAS COLONIAS ALDAMA, TAMAULIPAS	HIDRMAR2020-OP002008	17/11/2020	31/12/2020	BRITTANYA ALEJANDRINA BACHE VEGA	ADJUDICACION DIRECTA	\$374,055.34	\$374,055.34	100%	100%	TERMINADA
2	HIDROCARBUROS TERRESTRE	CONSTRUCCION DE UN SISTEMA DE ALUMBRADO PUBLICO EN EL MUNICIPIO DE ALDAMA, TAMAULIPAS	EL LUCERO, ALDAMA, TAMAULIPAS	HIDRTERR2020-OP002004	17/11/2020	31/12/2020	BRITTANYA ALEJANDRINA BACHE VEGA	ADJUDICACION DIRECTA	\$95,489.27	\$95,489.27	100%	100%	TERMINADA
									\$469,544.61				

DIRECCION O SECRETARIA DE OBRAS PUBLICAS

C.P. OSCAR BENITO VILLANUEVA RODRIGUEZ

CONTRALORIA MUNICIPAL

Alberto Isaac Ramirez Leal
C. Alberto Isaac Ramirez Leal






ANEXO DE OBRAS EJECUTADAS POR ADMINISTRACIÓN DIRECTA

MUNICIPIO DE: ALDAMA
EJERCICIO FISCAL: 2021

No.	Fondo o Recurso	Nombre de la Obra	Ubicación	Periodo de ejecución de la obra		Importe		Avance (%)		Situación de la obra (terminada, en proceso, suspendida, cancelada)
				Inicio	Término	Autorizado	Ejercido	Físico	Financiero	
<h1>Sin Movimientos</h1>										

\$0.00

\$0.00





MUNICIPIO DE ALDAMA, TAMAULIPAS
Estado de Origen y Aplicación de Recursos de (Fortamun E.A.)
Del 01 de Enero al 31 de Enero del 2021.

A6



	Enero	Acumulado
Disponibilidad Inicial	0.03	29.20
INGRESOS		
1 Impuestos		-
2 Cuotas y aportaciones de seguridad social		-
3 Contribuciones de mejoras		-
4 Derechos		-
5 Productos	-	0.09
6 Aprovechamientos		-
7 Ingresos por venta de bienes y servicios		-
8 Participaciones y aportaciones		-
9 Transferencias, asignaciones, subsidios y otras ayudas		-
0 Ingresos derivados de financiamientos		-
Total de Ingresos	-	0.09
EGRESOS		
# Servicios personales		-
# Materiales y suministros		-
# Servicios generales		-
# Transferencias, asignaciones, subsidios y otras ayudas		-
# Bienes muebles, inmuebles e intangibles		-
# Inversión pública		-
# Inversiones financieras y otras provisiones		-
# Participaciones y aportaciones		-
# Deuda pública		-
Otros Gastos	-	29.26
Total de Egresos	-	29.26
Disponibilidad Final	0.03	29.26
	0.00	0.00

de la Disponibilidad Final

Activo Circulante (Excepto Inventarios y Almacén)

1.1. Efectivo y Equivalentes	0.03	0.03
1.1. Derechos a Recibir Efectivo o Equivalentes		-
1.1. Derechos a Recibir Bienes o Servicios		-
1.1. Otros Activos Circulantes		-
Total Activo Circulante	0.03	0.03

Pasivo Circulante Generado en el Ejercicio

2.1. Cuentas por Pagar a Corto Plazo		-
2.1. Documentos por Pagar Corto Plazo		-
2.1. Porción a Corto Plazo de la Deuda Pública a Largo Plazo		-
2.1. Pasivos Diferidos a Corto Plazo		-
2.1. Fondos y bienes de Terceros en Garantía y/o Administración a Corto Plazo		-
2.1. Provisiones a corto Plazo		-
2.1. Otros Pasivos a corto Plazo		-
Total Pasivo Circulante Generado en el Ejercicio	-	-

Disponibilidad Comprobada

0.03 0.03

PRESIDENTE MUNICIPAL

C. JORGE LUIS GONZALEZ ROSALEZ

SINDICO MUNICIPAL/COMISION DE HACIENDA

C. ANGELICA MARIA MARTINEZ CEPEDA

TESORERO MUNICIPAL

C. JORGE ALBERTO GONZALEZ ARGUELLO

CONTRALOR MUNICIPAL

C. ALBERTO ISAAC RAMIREZ LEAL

MUNICIPIO DE ALDAMA, TAMAULIPAS.
Estado de Origen y Aplicación de Recursos de (Vivienda)
Del 01 de Enero al 31 de Enero del 2021.

	Enero <u>2,521.24</u>	Acumulado <u>-</u>
Disponibilidad Inicial		
INGRESOS		
1 Impuestos		-
2 Cuotas y aportaciones de seguridad social		-
3 Contribuciones de mejoras		-
4 Derechos		-
5 Productos	-	0.03
6 Aprovechamientos		-
7 Ingresos por venta de bienes y servicios		-
8 Participaciones y aportaciones		-
9 Transferencias, asignaciones, subsidios y otras ayudas		3,363,723.75
0 Ingresos derivados de financiamientos		171,850.00
Total de Ingresos	<u>-</u>	<u>3,535,573.78</u>
EGRESOS		
1000 Servicios personales		-
2000 Materiales y suministros		-
3000 Servicios generales		1,891.38
4000 Transferencias, asignaciones, subsidios y otras ayudas		-
5000 Bienes muebles, inmuebles e intangibles		-
6000 Inversión pública		3,531,161.16
7000 Inversiones financieras y otras provisiones		-
8000 Participaciones y aportaciones		-
9000 Deuda pública		-
Total de Egresos	<u>-</u>	<u>3,533,052.54</u>
		<u>3,533,052.54</u>
Disponibilidad Final	<u>2,521.24</u>	<u>2,521.24</u>
	0.00	0.00
Comprobación de la Disponibilidad Final		
Activo Circulante (Excepto Inventarios y Almacén)		
1.1.1 Efectivo y Equivalentes	204,019.69	204,019.69
1.1.2 Derechos a Recibir Efectivo o Equivalentes	0.18	0.18
1.1.3 Derechos a Recibir Bienes o Servicios		-
1.1.9 Otros Activos Circulantes		-
Total Activo Circulante	<u>204,019.87</u>	<u>204,019.87</u>
Pasivo Circulante Generado en el Ejercicio		
2.1.1 Cuentas por Pagar a Corto Plazo	697.11	697.11
2.1.2 Documentos por Pagar Corto Plazo	202,195.74	202,195.74
2.1.3 Porción a Corto Plazo de la Deuda Pública a Largo Plazo		-
2.1.5 Pasivos Diferidos a Corto Plazo		-
2.1.6 Fondos y bienes de Terceros en Garantía y/o Administración a Corto Plazo		-
2.1.7 Provisiones a corto Plazo		-
2.1.9 Otros Pasivos a corto Plazo		-
Otros		-
Total Pasivo Circulante Generado en el Ejercicio	<u>201,498.63</u>	<u>201,498.63</u>
Disponibilidad Comprobada	<u>2,521.24</u>	<u>2,521.24</u>



	Enero	Acumulado
Disponibilidad Inicial	-	-
INGRESOS		
1 Impuestos	-	-
2 Cuotas y aportaciones de seguridad social	-	-
3 Contribuciones de mejoras	-	-
4 Derechos	-	-
5 Productos	8.76	8.76
6 Aprovechamientos	-	-
7 Ingresos por venta de bienes y servicios	-	-
8 Participaciones y aportaciones	1,685,248.00	1,685,248.00
9 Transferencias, asignaciones, subsidios y otras ayudas	-	-
0 Ingresos derivados de financiamientos	-	-
Total de Ingresos	1,685,256.76	1,685,256.76
EGRESOS		
1000 Servicios personales	-	-
2000 Materiales y suministros	217,140.40	217,140.40
3000 Servicios generales	417,651.62	417,651.62
4000 Transferencias, asignaciones, subsidios y otras ayudas	-	-
5000 Bienes muebles, inmuebles e intangibles	-	-
6000 Inversión pública	-	-
7000 Inversiones financieras y otras provisiones	-	-
8000 Participaciones y aportaciones	-	-
9000 Deuda pública	-	-
Otros Gastos	-	-
Total de Egresos	634,792.02	634,792.02
Disponibilidad Final	1,050,464.74	1,050,464.74
Origen de la Disponibilidad Final		
Activo Circulante (Excepto Inventarios y Almacén)		
1.1.1 Efectivo y Equivalentes	1,050,464.74	1,050,464.74
1.1.2 Derechos a Recibir Efectivo o Equivalentes	-	-
1.1.3 Derechos a Recibir Bienes o Servicios	-	-
1.1.9 Otros Activos Circulantes	-	-
Total Activo Circulante	1,050,464.74	1,050,464.74
Pasivo Circulante Generado en el Ejercicio		
2.1.1 Cuentas por Pagar a Corto Plazo	-	-
2.1.2 Documentos por Pagar Corto Plazo	-	-
2.1.3 Porción a Corto Plazo de la Deuda Pública a Largo Plazo	-	-
2.1.5 Pasivos Diferidos a Corto Plazo	-	-

- 2.1.6. Fondos y bienes de Terceros en Garantia y/o Administracion a Corto Plazo
- 2.1.7. Provisiones a corto Plazo
- 2.1.9. Otros Pasivos a corto Plazo

-	-
-	-
-	-

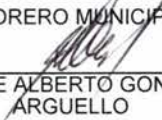
Total Pasivo Circulante Generado en el Ejercicio

Disponibilidad Comprobada


1,050,464.74	1,050,464.74
---------------------	---------------------

PRESIDENTE MUNICIPAL

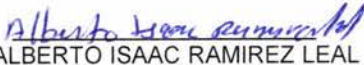
 C. JORGE LUIS GONZALEZ ROSALEZ

TESORERO MUNICIPAL

 C. JORGE ALBERTO GONZALEZ ARGUELLO

SINDICO MUNICIPAL/COMISION DE HACIENDA



 C. ANGELICA MARIA MARTINEZ CEPEDA

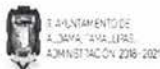
CONTRALOR MUNICIPAL


 C. ALBERTO ISAAC RAMIREZ LEAL



	Enero	Acumulado
Disponibilidad Inicial	-	-
INGRESOS		
1 Impuestos		-
2 Cuotas y aportaciones de seguridad social		-
3 Contribuciones de mejoras		-
4 Derechos		-
5 Productos	16.28	16.28
6 Aprovechamientos		-
7 Ingresos por venta de bienes y servicios		-
8 Participaciones y aportaciones	1,952,845.00	1,952,845.00
9 Transferencias, asignaciones, subsidios y otras ayudas		-
0 Ingresos derivados de financiamientos		-
Total de Ingresos	1,952,861.28	1,952,861.28
EGRESOS		
1000 Servicios personales		-
2000 Materiales y suministros		-
3000 Servicios generales		-
4000 Transferencias, asignaciones, subsidios y otras ayudas		-
5000 Bienes muebles, inmuebles e intangibles		-
6000 Inversión pública		-
7000 Inversiones financieras y otras provisiones		-
8000 Participaciones y aportaciones		-
9000 Deuda pública		-
Otros Gastos		-
Total de Egresos	-	-
Disponibilidad Final	1,952,861.28	1,952,861.28
Comprobación de la Disponibilidad Final		
Activo Circulante (Excepto Inventarios y Almacén)		
1.1.1 Efectivo y Equivalentes	1,952,861.28	1,952,861.28
1.1.2 Derechos a Recibir Efectivo o Equivalentes		-
1.1.3 Derechos a Recibir Bienes o Servicios		-
1.1.9 Otros Activos Circulantes		-
Total Activo Circulante	1,952,861.28	1,952,861.28
Pasivo Circulante Generado en el Ejercicio		
2.1.1 Cuentas por Pagar a Corto Plazo		-
2.1.2 Documentos por Pagar Corto Plazo		-
2.1.3 Porción a Corto Plazo de la Deuda Pública a Largo Plazo		-
2.1.5 Pasivos Diferidos a Corto Plazo		-
2.1.6 Fondos y bienes de Terceros en Garantía y/o Administración a Corto Plazo		-
2.1.7 Provisiones a corto Plazo		-
2.1.9 Otros Pasivos a corto Plazo		-
Total Pasivo Circulante Generado en el Ejercicio	-	-
Disponibilidad Comprobada	1,952,861.28	1,952,861.28





MUNICIPIO DE ALDAMA, TAMAULIPAS
Estado de Origen y Aplicación de Recursos de (FISMUN 2020)
Del 01 de Enero al 31 de Enero del 2021.



	Enero	Acumulado
Disponibilidad Inicial	8,465.52	-
INGRESOS		
1 Impuestos	-	-
2 Cuotas y aportaciones de seguridad social	-	-
3 Contribuciones de mejoras	-	-
4 Derechos	-	-
5 Productos	8.37	2,160.41
6 Aprovechamientos	-	-
7 Ingresos por venta de bienes y servicios	-	-
8 Participaciones y aportaciones	-	19,750,286.00
9 Transferencias, asignaciones, subsidios y otras ayudas	-	-
0 Ingresos derivados de financiamientos	-	-
Total de Ingresos	8.37	19,752,446.41
EGRESOS		
1000 Servicios personales	-	-
2000 Materiales y suministros	-	-
3000 Servicios generales	-	-
4000 Transferencias, asignaciones, subsidios y otras ayudas	-	-
5000 Bienes muebles, inmuebles e intangibles	-	-
6000 Inversión pública	-	19,743,972.52
7000 Inversiones financieras y otras provisiones	-	-
8000 Participaciones y aportaciones	-	-
9000 Deuda pública	-	-
Otros Gastos	-	-
Total de Egresos	-	-
Disponibilidad Final	8,473.89	19,743,972.52
	0.00	-

robación de la Disponibilidad Final

Activo Circulante (Excepto Inventarios y Almacén)		
1.1.1 Efectivo y Equivalentes	8,493.88	8,493.88
1.1.2 Derechos a Recibir Efectivo o Equivalentes	-	-
1.1.3 Derechos a Recibir Bienes o Servicios	-	-
1.1.9 Otros Activos Circulantes	-	-
Total Activo Circulante	8,493.88	8,493.88
Pasivo Circulante Generado en el Ejercicio		
2.1.1 Cuentas por Pagar a Corto Plazo	19.99	19.99
2.1.2 Documentos por Pagar Corto Plazo	-	-
2.1.3 Porción a Corto Plazo de la Deuda Pública a Largo Plazo	-	-
2.1.5 Pasivos Diferidos a Corto Plazo	-	-
2.1.6 Fondos y bienes de Terceros en Garantía y/o Administración a Corto Plazo	-	-
2.1.7 Provisiones a corto Plazo	-	-
2.1.9 Otros Pasivos a corto Plazo	-	-
Total Pasivo Circulante Generado en el Ejercicio	19.99	19.99
Disponibilidad Comprobada	8,473.89	8,473.89

PRESIDENTE MUNICIPAL

C. JORGE LUIS GONZALEZ ROSALEZ
SINDICO MUNICIPAL/COMISION DE HACIENDA

C. ANGELICA MARIA MARTINEZ CEPEDA

TESORERO MUNICIPAL

C. JORGE ALBERTO GONZALEZ ARGUELLO

CONTRALOR MUNICIPAL

C. ALBERTO ISAAC RAMIREZ LEAL



	ENERO	Acumulado
Disponibilidad Inicial	-	-
INGRESOS		
1 Impuestos	-	-
2 Cuotas y aportaciones de seguridad social	-	-
3 Contribuciones de mejoras	-	-
4 Derechos	-	-
5 Productos	0.01	0.01
6 Aprovechamientos	-	-
7 Ingresos por venta de bienes y servicios	-	-
8 Participaciones y aportaciones	-	-
9 Transferencias, asignaciones, subsidios y otras ayudas	-	-
0 Ingresos derivados de financiamientos	-	-
Total de Ingresos	0.01	0.01
EGRESOS		
1000 Servicios personales	-	-
2000 Materiales y suministros	-	-
3000 Servicios generales	-	-
4000 Transferencias, asignaciones, subsidios y otras ayudas	-	-
5000 Bienes muebles, inmuebles e intangibles	-	-
6000 Inversión pública	-	-
7000 Inversiones financieras y otras provisiones	-	-
8000 Participaciones y aportaciones	-	-
9000 Deuda pública	-	-
Otros Gastos	-	-
Total de Egresos	-	-
Disponibilidad Final	0.01	0.01
de la Disponibilidad Final		
Activo Circulante (Excepto Inventarios y Almacén)		
1.1.1 Efectivo y Equivalentes	0.01	0.01
1.1.2 Derechos a Recibir Efectivo o Equivalentes	-	-
1.1.3 Derechos a Recibir Bienes o Servicios	-	-
1.1.9 Otros Activos Circulantes	-	-
Total Activo Circulante	0.01	0.01
Pasivo Circulante Generado en el Ejercicio		
2.1.1 Cuentas por Pagar a Corto Plazo	-	-
2.1.2 Documentos por Pagar Corto Plazo	-	-
2.1.5 Pasivos Diferidos a Corto Plazo	-	-
2.1.6 Fondos y bienes de Terceros en Garantía y/o Administración a Corto Plazo	-	-
2.1.7 Provisiones a corto Plazo	-	-
2.1.9 Otros Pasivos a corto Plazo	-	-
Total Pasivo Circulante Generado en el Ejercicio	-	-
Disponibilidad Comprobada	0.01	0.01

PRESIDENTE MUNICIPAL

C. JORGE LUIS GONZALEZ ROSALEZ

SINDICO MUNICIPAL COMISION DE HACIENDA

C. ANGELICA MARIA MARTINEZ CEPEDA

TESORERO MUNICIPAL

C. JORGE ALBERTO GONZALEZ ARGUELLO

CONTRALOR MUNICIPAL

C. ALBERTO ISAAC RAMIREZ LEAL





MUNICIPIO DE ALDAMA, TAMAULIPAS
Estado de Origen y Aplicación de Recursos de (HIDRO MAR 2020)
Del 01 de Enero al 31 de Enero del 2021.

A6



	Enero	Acumulado
Disponibilidad Inicial	1,124,748.81	-
INGRESOS		
1 Impuestos	-	-
2 Cuotas y aportaciones de seguridad social	-	-
3 Contribuciones de mejoras	-	-
4 Derechos	-	-
5 Productos	7.93	25.03
6 Aprovechamientos	-	-
7 Ingresos por venta de bienes y servicios	-	-
8 Participaciones y aportaciones	299,375.91	3,520,440.12
9 Transferencias, asignaciones, subsidios y otras ayudas	-	-
0 Ingresos derivados de financiamientos	-	-
Total de Ingresos	299,383.84	3,520,465.15
EGRESOS		
1000 Servicios personales	-	-
2000 Materiales y suministros	-	-
3000 Servicios generales	-	-
4000 Transferencias, asignaciones, subsidios y otras ayudas	-	-
5000 Bienes muebles, inmuebles e intangibles	-	-
6000 Inversión pública	374,055.34	2,470,387.84
7000 Inversiones financieras y otras provisiones	-	-
8000 Participaciones y aportaciones	-	-
9000 Deuda pública	1,049,999.73	1,049,999.73
Otros Gastos	-	-
Total de Egresos	1,424,055.07	3,520,387.57
Disponibilidad Final	77.58	77.58
	0.00	0.00
de la Disponibilidad Final		
Activo Circulante (Excepto Inventarios y Almacen)		
1.1.1 Efectivo y Equivalentes	8,670.97	8,670.97
1.1.2 Derechos a Recibir Efectivo o Equivalentes	-	-
1.1.3 Derechos a Recibir Bienes o Servicios	-	-
1.1.9 Otros Activos Circulantes	-	-
Total Activo Circulante	8,670.97	8,670.97
Pasivo Circulante Generado en el Ejercicio		
2.1.1 Cuentas por Pagar a Corto Plazo	8,593.39	8,593.39
2.1.2 Documentos por Pagar Corto Plazo	-	-
2.1.3 Porción a Corto Plazo de la Deuda Pública a Largo Plazo	-	-
2.1.5 Pasivos Diferidos a Corto Plazo	-	-
2.1.6 Fondos y bienes de Terceros en Garantía y/o Administración a Corto Plazo	-	-
2.1.7 Provisiones a corto Plazo	-	-
2.1.9 Otros Pasivos a corto Plazo	-	-
Total Pasivo Circulante Generado en el Ejercicio	8,593.39	8,593.39
Disponibilidad Comprobada	77.58	77.58



[Handwritten signature]
 PRESIDENTE MUNICIPAL
 C. JORGE LUIS GONZALEZ ROSALEZ



SINDICO MUNICIPAL / COMISION DE HACIENDA
 C. ANGELICA MARIA MARTINEZ CEPEDA



TESORERO MUNICIPAL
 C. JORGE ALBERTO GONZALEZ ARGUELLO
 CONTRALOR MUNICIPAL
 C. ALBERTO ISAAC RAMIREZ LEAL





MUNICIPIO DE ALDAMA, TAMAULIPAS
Estado de Origen y Aplicación de Recursos de (HIDRO TERR 2021)
Del 01 de Enero al 31 de Enero del 2021.

A6



	ENERO	Acumulado
Disponibilidad Inicial	-	-
INGRESOS		
1 Impuestos	-	-
2 Cuotas y aportaciones de seguridad social	-	-
3 Contribuciones de mejoras	-	-
4 Derechos	-	-
5 Productos	0.01	0.01
6 Aprovechamientos	-	-
7 Ingresos por venta de bienes y servicios	-	-
8 Participaciones y aportaciones	-	-
9 Transferencias, asignaciones, subsidios y otras ayudas	-	-
0 Ingresos derivados de financiamientos	-	-
Total de Ingresos	0.01	0.01
EGRESOS		
1000 Servicios personales	-	-
2000 Materiales y suministros	-	-
3000 Servicios generales	-	-
4000 Transferencias, asignaciones, subsidios y otras ayudas	-	-
5000 Bienes muebles, inmuebles e intangibles	-	-
6000 Inversión pública	-	-
7000 Inversiones financieras y otras provisiones	-	-
8000 Participaciones y aportaciones	-	-
9000 Deuda pública	-	-
Otros Gastos	-	-
Total de Egresos	-	-
Disponibilidad Final	0.01	0.01

Comprobación de la Disponibilidad Final		
Activo Circulante (Excepto Inventarios y Almacén)		
1.1.1 Efectivo y Equivalentes	0.01	0.01
1.1.2 Derechos a Recibir Efectivo o Equivalentes	-	-
1.1.3 Derechos a Recibir Bienes o Servicios	-	-
1.1.9 Otros Activos Circulantes	-	-
Total Activo Circulante	0.01	0.01
Pasivo Circulante Generado en el Ejercicio		
2.1.1 Cuentas por Pagar a Corto Plazo	-	-
2.1.2 Documentos por Pagar Corto Plazo	-	-
2.1.5 Pasivos Diferidos a Corto Plazo	-	-
2.1.6 Fondos y bienes de Terceros en Garantía y/o Administración a Corto Plazo	-	-
2.1.7 Provisiones a corto Plazo	-	-
2.1.9 Otros Pasivos a corto Plazo	-	-
Total Pasivo Circulante Generado en el Ejercicio	-	-
Disponibilidad Comprobada	0.01	0.01

PRESIDENTE MUNICIPAL

TESORERO MUNICIPAL

C. JORGE LUIS GONZALEZ ROSALEZ

C. JORGE ALBERTO GONZALEZ ARGUELLO

SINDICO MUNICIPAL/COMISION DE HACIENDA

CONTRALOR MUNICIPAL

C. ANGELICA MARIA MARTINEZ CEPEDA

C. ALBERTO ISAAC RAMIREZ LEAL



MUNICIPIO DE ALDAMA, TAMAULIPAS
Estado de Origen y Aplicación de Recursos de (HIDRO TERR 2020)
Del 01 de Enero al 31 de Enero del 2021.

	Enero	Acumulado
Disponibilidad Inicial	96,371.72	-
INGRESOS		
1 Impuestos	-	-
2 Cuotas y aportaciones de seguridad social	-	-
3 Contribuciones de mejoras	-	-
4 Derechos	-	-
5 Productos	1.37	10.92
6 Aprovechamientos	-	-
7 Ingresos por venta de bienes y servicios	-	-
8 Participaciones y aportaciones	87,867.00	1,031,327.00
9 Transferencias, asignaciones, subsidios y otras ayudas	-	-
0 Ingresos derivados de financiamientos	-	-
Total de Ingresos	87,868.37	1,031,337.92
EGRESOS		
1000 Servicios personales	-	-
2000 Materiales y suministros	-	-
3000 Servicios generales	-	-
4000 Transferencias, asignaciones, subsidios y otras ayudas	-	-
5000 Bienes muebles, inmuebles e intangibles	-	-
6000 Inversión pública	95,489.27	942,587.10
7000 Inversiones financieras y otras provisiones	-	-
8000 Participaciones y aportaciones	-	-
9000 Deuda pública	88,275.35	88,275.35
Otros Gastos	-	-
Total de Egresos	183,764.62	1,030,862.45
Disponibilidad Final	475.47	1,030,862.45
	0.00	0.00

ión de la Disponibilidad Final

Activo Circulante (Excepto Inventarios y Almacén)		
1.1.1 Efectivo y Equivalentes	1,584.38	1,584.38
1.1.2 Derechos a Recibir Efectivo o Equivalentes	-	-
1.1.3 Derechos a Recibir Bienes o Servicios	-	-
1.1.9 Otros Activos Circulantes	-	-
Total Activo Circulante	1,584.38	1,584.38
Pasivo Circulante Generado en el Ejercicio		
2.1.1 Cuentas por Pagar a Corto Plazo	-	-
2.1.2 Documentos por Pagar Corto Plazo	1,108.91	1,108.91
2.1.3 Porción a Corto Plazo de la Deuda Pública a Largo Plazo	-	-
2.1.5 Pasivos Diferidos a Corto Plazo	-	-
2.1.6 Fondos y bienes de Terceros en Garantía y/o Administración a Corto Plazo	-	-
2.1.7 Provisiones a corto Plazo	-	-
2.1.9 Otros Pasivos a corto Plazo	-	-
Total Pasivo Circulante Generado en el Ejercicio	1,108.91	1,108.91
Disponibilidad Comprobada	475.47	475.47

PRESIDENTE MUNICIPAL

C. JORGE LUIS GONZÁLEZ ROSALEZ

SINDICO MUNICIPAL/COMISION DE HACIENDA

C. ANGELICA MARIA MARTINEZ CEPEDA

TESORERO MUNICIPAL

C. JORGE ALBERTO GONZALEZ ARGUELLO

CONTRALOR MUNICIPAL

C. ALBERTO ISAAC RAMIREZ LEAL



MUNICIPIO DE ALDAMA, TAMAULIPAS
Estado de Origen y Aplicación de Recursos de (Zona Federal)
Del 01 de Enero al 31 de Enero del 2021.

A6



	Enero 330,837.07	Acumulado 783,938.43
Disponibilidad Inicial		
INGRESOS		
1 Impuestos	-	-
2 Cuotas y aportaciones de seguridad social	-	-
3 Contribuciones de mejoras	-	-
4 Derechos	-	-
5 Productos	-	-
6 Aprovechamientos	-	-
7 Ingresos por venta de bienes y servicios	-	-
8 Participaciones y aportaciones	-	930,224.65
9 Transferencias, asignaciones, subsidios y otras ayudas	-	27,225.53
0 Ingresos derivados de financiamientos	-	-
Total de Ingresos	-	957,450.18
EGRESOS		
1000 Servicios personales	-	-
2000 Materiales y suministros	-	150,018.56
3000 Servicios generales	-	656,919.74
4000 Transferencias, asignaciones, subsidios y otras ayudas	-	-
5000 Bienes muebles, inmuebles e intangibles	-	-
6000 Inversión pública	-	603,613.24
7000 Inversiones financieras y otras provisiones	-	-
8000 Participaciones y aportaciones	-	-
9000 Deuda pública	-	-
Otros Gastos	-	-
Total de Egresos	-	1,410,551.54
Disponibilidad Final	330,837.07	1,410,551.54
	330,837.07	330,837.07

Composición de la Disponibilidad Final

Activo Circulante (Excepto Inventarios y Almacén)		
1.1.1 Efectivo y Equivalentes	330,837.07	330,837.07
1.1.2 Derechos a Recibir Efectivo o Equivalentes	-	-
1.1.3 Derechos a Recibir Bienes o Servicios	-	-
1.1.9 Otros Activos Circulantes	-	-
Total Activo Circulante	330,837.07	330,837.07
Pasivo Circulante Generado en el Ejercicio		
2.1.1 Cuentas por Pagar a Corto Plazo	-	-
2.1.2 Documentos por Pagar Corto Plazo	-	-
2.1.3 Porción a Corto Plazo de la Deuda Pública a Largo Plazo	-	-
2.1.5 Pasivos Diferidos a Corto Plazo	-	-
2.1.6 Fondos y bienes de Terceros en Garantía y/o Administración a Corto Plazo	-	-
2.1.7 Provisiones a corto Plazo	-	-
2.1.9 Otros Pasivos a corto Plazo	-	-
Total Pasivo Circulante Generado en el Ejercicio	-	-
Disponibilidad Comprobada	330,837.07	330,837.07

PRESIDENTE MUNICIPAL

C. JORGE LUIS GONZALEZ ROSALEZ

SINDICO MUNICIPAL/COMISION DE HACIENDA

C. ANGELICA MARIA MARTINEZ CEPEDA

TESORERO MUNICIPAL

C. JORGE ALBERTO GONZALEZ ARGUELLO

CONTRALOR MUNICIPAL

C. ALBERTO ISAAC RAMIREZ LEAL



Disponibilidad Inicial		Enero 50,334.18	Acumulado -
INGRESOS			
1	Impuestos	40,315.50	40,315.50
2	Cuotas y aportaciones de seguridad social	-	-
3	Contribuciones de mejoras	-	-
4	Derechos	-	-
5	Productos	0.43	2.59
6	Aprovechamientos	-	-
7	Ingresos por venta de bienes y servicios	-	-
8	Participaciones y aportaciones	-	61,672.02
9	Transferencias, asignaciones, subsidios y otras ayudas	-	-
0	Ingresos derivados de financiamientos	-	-
Total de Ingresos		40,315.93	101,990.11
EGRESOS			
1000	Servicios personales	-	-
2000	Materiales y suministros	-	-
3000	Servicios generales	-	-
4000	Transferencias, asignaciones, subsidios y otras ayudas	-	-
5000	Bienes muebles, inmuebles e intangibles	-	-
6000	Inversión pública	-	-
7000	Inversiones financieras y otras provisiones	-	-
8000	Participaciones y aportaciones	-	-
9000	Deuda pública	-	-
	Otros Gastos	-	11,340.00
Total de Egresos		-	11,340.00
Disponibilidad Final		90,650.11	90,650.11

ión de la Disponibilidad Final

Activo Circulante (Excepto Inventarios y Almacén)			
1.1.1	Efectivo y Equivalentes	90,650.11	90,650.11
1.1.2	Derechos a Recibir Efectivo o Equivalentes	-	-
1.1.3	Derechos a Recibir Bienes o Servicios	-	-
1.1.9	Otros Activos Circulantes	-	-
Total Activo Circulante		90,650.11	90,650.11
Pasivo Circulante Generado en el Ejercicio			
2.1.1	Cuentas por Pagar a Corto Plazo	-	-
2.1.2	Documentos por Pagar Corto Plazo	-	-
2.1.3	Porción a Corto Plazo de la Deuda Pública a Largo Plazo	-	-
2.1.5	Pasivos Diferidos a Corto Plazo	-	-
2.1.6	Fondos y bienes de Terceros en Garantía y/o Administración a Corto Plazo	-	-
2.1.7	Provisiones a corto Plazo	-	-
2.1.9	Otros Pasivos a corto Plazo	-	-
Total Pasivo Circulante Generado en el Ejercicio		-	-
Disponibilidad Comprobada		90,650.11	90,650.11

PRESIDENTE MUNICIPAL

C. JORGE LUIS GONZALEZ ROSALEZ

TESORERO MUNICIPAL

C. JORGE ALBERTO GONZALEZ ARGUELLO

SINDICO MUNICIPAL/COMISION DE HACIENDA

C. ANGÉLICA MARÍA MARTÍNEZ CEPEDA

CONTRALOR MUNICIPAL

C. ALBERTO ISAAC RAMIREZ LEAL





R. AYUNTAMIENTO DE
ALDAMA, TAMAULIPAS.
ADMINISTRACIÓN 2018 - 2021

MUNICIPIO DE ALDAMA
Relación de Deudores Diversos y Anticipos
Al 31 de Enero del 2021.



Cuenta	Subcuenta	Nombre o Razón Social	Concepto	Saldo	Fecha de Vencimiento
1122	1122-82	Aportaciones	Aportaciones 2020 FISMUN Y FORTAMUN	36,113,330.00	s/v
1123	1123-0001	INSTITUTO DE CAPACITACION DE LA INDUSTRIA PARA LA CONSTRUCCION	Deudores Administracion Anterior	445.40	s/v
1123	1123-0002	YAHIR GARCIA VALENCIA	Deudores Administracion Anterior	3,984.00	s/v
1123	1123-0003	DEVOLUCION DE CHEQUE	Deudores Administracion Anterior	200.00	s/v
1123	1123-0017	COMISION FEDERAL DE ELECTRICIDAD	Deudores Administracion Anterior	461.00	s/v
1123	1123-0029	COMISION MUNICIPAL DE AGUA POTABLE Y ALCANTARILLADO DE ALDAMA TAMAULIPAS	Retenciones Fortamun Derechos de Agua	94,000.00	s/v
1123	1123-0032	JORGE ALBERTO GONZALEZ ARGUELLO	Gastos por Comprobar SALDOS EN CONCILIACION	444,909.00	s/v
1123	1123-0036	DEUDOR SALDOS EN CONCILIACION ADMINISTRACION 2016-2018	ADMINISTRACION N 2016-2018	4,462.44	s/v
1123	1123-0038	EULALIA ZAVALA GARCIA	Deudor	69.99	s/v
1129	1129-01-001	SUBSIDIO AL EMPLEO 2012	Subsidio al empleo	289,537.73	s/v
1129	1129-01-002	SUBSIDIO AL EMPLEO 2013	Subsidio al empleo	418,352.16	s/v
1129	1129-01-003	SUBSIDIO AL EMPLEO 2014	Subsidio al empleo	661,540.58	s/v
1129	1129-01-004	SUBSIDIO AL EMPLEO 2015	Subsidio al empleo	711,751.75	s/v
1129	1129-01-005	SUBSIDIO AL EMPLEO 2016	Subsidio al empleo	778,632.50	s/v
1129	1129-01-006	SUBSIDIO AL EMPLEO 2017	Subsidio al empleo	393,233.68	s/v
1129	1129-01-008	SUBSIDIO AL EMPLEO 2019	Subsidio al empleo	9,432.90	s/v
1129	1129-01-009	SUBSIDIO AL EMPLEO 2020	Subsidio al empleo	202,861.92	s/v
1129	1129-01-010	SUBSIDIO AL EMPLEO 2021	Subsidio al empleo	70,755.87	s/v
1129	1129-02-001	SUBSIDIO AL EMPLEO FORTAMUN	Subsidio al empleo	108,025.94	s/v
1129	1129-02-002	SUBSIDIO AL EMPLEO FORTAMUN 2011	Subsidio al empleo	6,066.00	s/v
1129	1129-02-003	SUBSIDIO AL EMPLEO FORTAMUN 2013	Subsidio al empleo	3,940.05	s/v
1129	1129-02-004	SUBSIDIO AL EMPLEO FORTAMUN 2014	Subsidio al empleo	35,504.99	s/v
1129	1129-03-02	AJUSTE AL NETO 2020	Ajuste al neto nomina	2.37	s/v
1134	1134-000072	ROMAN AMAYA ESTRADA	Administracion Anterior	0.01	s/v
1134	1134-000146	JOSE GUADALUPE RICO VEGA	Administracion Anterior	56,104.18	s/v
1134	1134-000147	LUIS ALBERTO PEREZ PULIDO	Administracion Anterior	0.01	s/v
1134	1134-000148	SC STRUCTURE S.A. DE C.V.	Administracion Anterior	0.21	s/v
1134	1134-000174	ISRAEL DE LA CRUZ CERVANTES	Administracion Anterior	0.01	s/v

1134	1134-000175	RAYMUNDO LOPEZ VILLANUEVA	Administracion Anterior	2,369.99	s/v
1134	1134-000176	JUAN PABLO GONZALEZ SANCHEZ	Administracion Anterior	0.01	s/v
1134	1134-000183	EDMUNDO GARCIA NERI	Anticipos pendientes de Amortizar	169.80	s/v
1134	1134-000225	CONSTRUCCIONES JEYZA SA DE CV	Anticipos pendientes de Amortizar	0.03	s/v
1134	1134-000226	CATETE COMPANY S.A. DE C.V.	Anticipos pendientes de Amortizar	0.01	s/v
1134	1134-000258	BALSUR Y MAS S.A. DE C.V.	Anticipos pendientes de Amortizar	8.89	s/v
1134	1134-000271	FRANCISCO JAVIER REYES JUAREZ	Anticipos pendientes de Amortizar	0.04	s/v
1134	1134-001	ISRAEL DE LA CRUZ CERVANTES	Anticipos pendientes de Amortizar	31,411.27	s/v
				40,422,359.23	

PRESIDENTE MUNICIPAL

C. JORGE LUIS GONZALEZ ROSALEZ

40,422,359.23

TESORERO MUNICIPAL

PROF. JORGE ALBERTO GONZÁLEZ ARGUELLO

SINDICO MUNICIPAL/COMISION DE HACIENDA

C. ANGELICA MARIA MARTINEZ CEPEDA

CONTRALOR MUNICIPAL

C. ALBERTO ISAAC RAMIREZ LEAL





AYUNTAMIENTO DE
ALDAMA, TAMAULIPAS.
ADMINISTRACIÓN 2018 - 2021

MUNICIPIO DE ALDAMA
Depreciación de Bienes Muebles e Inmuebles
Del 01 de Enero al 31 de Enero del 2021.



Cuenta Contable	Concepto	% de depreciación anual	Depreciación del periodo	Depreciación acumulada	Estado Físico del Bien
1261-3-1233-03-02-01-10-0001	Edificio Presidencia Municipal y Anexos	2%	2,929.25	178,684.21	Buenas Condiciones
1261-3-1233-03-02-01-10-0002	Edificios De Turismo e Instituto de la mujer	2%	157.63	9,615.44	Buenas Condiciones
1261-3-1233-03-02-02-03-00001	Biblioteca Municipal	2%	201.19	12,272.63	Buenas Condiciones
1261-3-1233-03-02-02-03-00002	Museo de Historia Municipal	2%	241.21	14,713.80	Buenas Condiciones
1261-3-1233-03-02-02-03-00003	Casa de la Cultura y CEDIF col. Constitución	0%	-	26,622.39	Buenas Condiciones
1261-3-1233-03-02-02-03-00004	AUDITORIO MUNICIPAL COL. LUIS CABALLERO ALDAMA	3%	24,672.95	912,899.17	Buenas Condiciones
1261-3-1233-03-02-03-02-0002	Parque de Beisbol Efrain de Leija	1%	467.06	57,504.77	Buenas Condiciones
1261-3-1233-03-02-03-02-0003	Gimnasio Unidad Deportiva	1%	976.08	116,591.60	Buenas Condiciones
1261-3-1233-03-02-03-02-0004	Parque de Beisbol, Infraestructura Col. Constitución	7%	1,976.97	28,560.73	Buenas Condiciones
1261-3-1233-03-02-03-03-0001	Plaza Bicentenario	2%	362.33	20,645.27	Buenas Condiciones
1261-3-1233-03-02-04-09-0001	Baños Publicos	6%	336.77	5,811.37	Buenas Condiciones
1261-3-1233-03-02-04-09-0002	Edificios de Segundad Publica y Proteccion Civil	0%	78.32	48,700.55	Buenas Condiciones
1261-3-1233-03-02-04-09-0003	Edificio del Dif	3%	848.90	30,932.88	Buenas Condiciones
1261-3-1233-03-02-06-07-0001	Rastro Municipal	13%	483.11	3,678.97	Buenas Condiciones
1261-3-1233-03-02-06-07-0002	Techumbre	0%	30.64	169,874.84	Buenas Condiciones
1261-3-1233-03-02-06-07-0003	Taller Municipal	22%	2,978.11	13,665.80	Buenas Condiciones
1263-1-1241-1-511-1-0001	Modulo Ejecutivo en chapa natural 1.8x2.3 c/librero	2%	373.97	23,089.34	Buenas Condiciones
1263-1-1241-1-511-1-0002	Esc. 120x60 mts C/Wengue Mod.Koko 2 Gav. Zamofi Anaya	1%	26.01	1,863.84	Buenas Condiciones
1263-1-1241-1-511-1-0003	Esc. 120x60 mts C/Wengue Mod.Koko 2 Gav. Zamofi Anaya	1%	26.01	1,863.84	Buenas Condiciones
1263-1-1241-1-511-1-0004	Esc. 120x60 mts C/Wengue Mod.Koko 2 Gav. Zamofi Anaya	1%	26.01	2,117.68	Buenas Condiciones
1263-1-1241-1-511-1-0005	Esc. 120x60 mts C/Wengue Mod.Koko 2 Gav. Zamofi Anaya	1%	26.01	1,852.16	Buenas Condiciones
1263-1-1241-1-511-1-0006	Esc. 120x60 mts C/Wengue Mod.Koko 2 Gav. Zamofi Anaya	1%	26.01	1,852.16	Buenas Condiciones
1263-1-1241-1-511-1-0007	Esc. 120x60 mts C/Wengue Mod.Koko 2 Gav. Zamofi Anaya	1%	26.01	1,852.16	Buenas Condiciones
1263-1-1241-1-511-1-0008	Esc. 120x60 mts C/Wengue Mod.Koko 2 Gav. Zamofi Anaya	1%	26.01	1,852.16	Buenas Condiciones
1263-1-1241-1-511-1-0009	Conj. Penin Bala 150x150mt. 2Gav Plus 28 C/Wengue Zamofi Anaya	1%	37.45	2,540.23	Buenas Condiciones
1263-1-1241-1-511-1-0010	Conj. Penin Bala 150x150mt. 2Gav Plus 28 C/Wengue Zamofi Anaya	1%	37.45	2,540.23	Buenas Condiciones
1263-1-1241-1-511-1-0011	Conj. Penin Bala 150x150mt. 2Gav Plus 28 C/Wengue Zamofi Anaya	1%	37.45	2,540.23	Buenas Condiciones
1263-1-1241-1-511-1-0012	Conj. Penin Bala 150x150mt. 2Gav Plus 28 C/Wengue Zamofi Anaya	1%	37.45	2,540.23	Buenas Condiciones
1263-1-1241-1-511-1-0013	Conj. Penin Bala 150x150mt. 2Gav Plus 28 C/Wengue Zamofi Anaya	2%	37.45	2,284.47	Buenas Condiciones
1263-1-1241-1-511-1-0014	Conj. Penin Bala 150x150mt. 2Gav Plus 28 C/Wengue Zamofi Anaya	2%	37.45	2,284.47	Buenas Condiciones
1263-1-1241-1-511-1-0015	Conj. Penin Bala 150x150mt. 2Gav Plus 28 C/Wengue Zamofi Anaya	2%	37.45	2,284.47	Buenas Condiciones
1263-1-1241-1-511-1-0016	CONJ. PENIN BALA 150X150 MT 2 GAV PLUS 28 C/WENGUE ZAMOFI ANAY	2%	38.67	2,165.52	Buenas Condiciones
1263-1-1241-1-511-1-0017	CONJ. PENIN BALA 150X150 MT 2 GAV PLUS 28 C/WENGUE ZAMOFI ANAY	2%	38.67	2,165.52	Buenas Condiciones
1263-1-1241-1-511-1-0018	ESCR 120X60MTS C/WENGUE MOD KOKO 2 GAV ZAMOFI ANAYA	2%	27.88	1,561.30	Buenas Condiciones
1263-1-1241-1-511-1-0019	ESCR 120X60MTS C/WENGUE MOD KOKO 2 GAV ZAMOFI ANAYA	2%	27.88	1,561.30	Buenas Condiciones
1263-1-1241-1-511-1-0020	ESCR 120X60MTS C/WENGUE MOD KOKO 2 GAV ZAMOFI ANAYA	2%	27.88	1,561.30	Buenas Condiciones
1263-1-1241-1-511-1-0021	Escritorio Escuadra Secretarial 150 cms Caoba/Negro	2%	71.91	3,595.50	Buenas Condiciones
1263-1-1241-1-511-1-0022	Escritorio Escuadra Secretarial 150 cms Caoba/Negro	2%	71.91	3,595.50	Buenas Condiciones
1263-1-1241-1-511-1-0023	ESCRITORIO EN L EMPRENDEDOR	2%	44.24	1,902.32	Buenas Condiciones
1263-1-1241-1-511-1-0024	Escritorio para PC de Madera con Fornica	0%	-	2,898.96	Buenas Condiciones
1263-1-1241-1-511-1-0025	Escritorio para PC de Madera con Fornica	0%	-	2,898.96	Buenas Condiciones
1263-1-1241-1-511-1-0026	Escritorio para PC de Madera con Fornica	0%	-	2,898.96	Buenas Condiciones
1263-1-1241-1-511-1-0027	ESCRITORIO SECRETARIAL	7%	76.24	1,143.60	Buenas Condiciones
1263-1-1241-1-511-1-0028	ESCR. MODULO L 150X150MT 2 GAV LAGUNA I WENGUE	4%	37.38	859.47	Buenas Condiciones
1263-1-1241-1-511-2-0001	Archivero Metalico color Negro	2%	34.65	1,836.47	Buenas Condiciones

1263-1-1241-1-511-2-0002	Archivero Metalico color Negro	2%	34.65	1,836.47	Buenas Condiciones
1263-1-1241-1-511-2-0003	Archivero Metalico color Negro	2%	34.65	1,836.47	Buenas Condiciones
1263-1-1241-1-511-2-0004	Archivero Vert 4 Gav Wengue Zamofi Anaya	2%	66.38	3,518.15	Buenas Condiciones
1263-1-1241-1-511-2-0005	Archivero Vert 4 Gav Wengue Zamofi Anaya	2%	33.19	1,759.08	Buenas Condiciones
1263-1-1241-1-511-2-0006	Archivero Vert 4 Gav Wengue Zamofi Anaya	2%	33.19	1,759.08	Buenas Condiciones
1263-1-1241-1-511-2-0007	Archivero Vert 4 Gav Wengue Zamofi Anaya	2%	33.19	1,759.08	Buenas Condiciones
1263-1-1241-1-511-2-0008	Archivero Vert 4 Gav Wengue Zamofi Anaya	2%	33.19	1,759.08	Buenas Condiciones
1263-1-1241-1-511-2-0010	LIB ALTO WENGUE LA3919 190X30X90 MTS ZAMOFI ANAYA	2%	31.97	1,534.58	Buenas Condiciones
1263-1-1241-1-511-2-0011	LIB ALTO WENGUE LA3919 190X30X90 MTS ZAMOFI ANAYA	2%	31.97	1,534.58	Buenas Condiciones
1263-1-1241-1-511-2-0012	LIB ALTO WENGUE LA3919 190X30X90 MTS ZAMOFI ANAYA	2%	31.97	1,534.58	Buenas Condiciones
1263-1-1241-1-511-2-0013	LIB ALTO WENGUE LA3919 190X30X90 MTS ZAMOFI ANAYA	2%	31.97	1,534.58	Buenas Condiciones
1263-1-1241-1-511-2-0014	ARCHIVERO METALICO	5%	85.35	1,792.35	Buenas Condiciones
1263-1-1241-1-511-3-0001	Lote de sillas Bistrot Resort	2%	512.66	31,272.11	Buenas Condiciones
1263-1-1241-1-511-3-0002	BANCA DE 2 PLAZAS TAPIZ AVELLANA COCOA A135 2P	2%	30.83	1,726.50	Buenas Condiciones
1263-1-1241-1-511-3-0003	SILLAS EJECUTIVAS	5%	144.96	2,754.24	Buenas Condiciones
1263-1-1241-1-511-3-0004	SILLAS EJECUTIVAS	5%	144.96	2,754.24	Buenas Condiciones
1263-1-1241-1-511-3-0005	SILLA TIPO SECRETARIAL	7%	162.38	2,436.14	Buenas Condiciones
1263-1-1241-1-511-4-0001	Sillon Ejecutivo Doll Chocolate AB2012 Cromado Albar	2%	49.57	3,023.80	Buenas Condiciones
1263-1-1241-1-511-4-0002	Sillon Ejecutivo Doll Chocolate AB2012 Cromado Albar	2%	49.57	3,023.80	Buenas Condiciones
1263-1-1241-1-511-4-0003	Sillon Ejecutivo Doll Chocolate AB2012 Cromado Albar	2%	49.57	3,023.80	Buenas Condiciones
1263-1-1241-1-511-4-0004	Sillon Ejecutivo Doll Chocolate AB2012 Cromado Albar	2%	49.57	3,023.80	Buenas Condiciones
1263-1-1241-1-511-4-0005	Sillon Ejecutivo Doll Chocolate AB2012 Cromado Albar	2%	49.57	3,023.80	Buenas Condiciones
1263-1-1241-1-511-4-0006	Sillon Ejecutivo Doll Chocolate AB2012 Cromado Albar	2%	49.57	3,023.80	Buenas Condiciones
1263-1-1241-1-511-4-0007	Sillon Ejecutivo Doll Chocolate AB2012 Cromado Albar	2%	49.57	3,023.80	Buenas Condiciones
1263-1-1241-1-511-4-0008	SILLA SEC T/AVELLANA COC. A116 BASE CROMO ALBAR	2%	24.31	1,361.48	Buenas Condiciones
1263-1-1241-1-511-4-0009	SILLA SEC T/AVELLANA COC. A116 BASE CROMO ALBAR	2%	24.31	1,361.48	Buenas Condiciones
1263-1-1241-1-511-4-0010	SILLA SEC T/AVELLANA COC. A116 BASE CROMO ALBAR	2%	24.31	1,361.48	Buenas Condiciones
1263-1-1241-1-511-4-0011	SILLA SEC T/AVELLANA COC. A116 BASE CROMO ALBAR	2%	24.31	1,361.48	Buenas Condiciones
1263-1-1241-1-511-4-0012	SILLA SEC T/AVELLANA COC. A116 BASE CROMO ALBAR	2%	24.31	1,361.48	Buenas Condiciones
1263-1-1241-1-511-4-0013	SILLA SEC T/AVELLANA COC. A116 BASE CROMO ALBAR	2%	24.31	1,361.48	Buenas Condiciones
1263-1-1241-1-511-4-0014	SILLA CAJERO CIARO Y BASE CROMADA A125 AVELLANA ALBAR	2%	30.02	1,681.09	Buenas Condiciones
1263-1-1241-1-511-4-0015	SILLON EJECUTIVO EN TELA NARANJA MOD. AB2012	6%	275.22	4,953.96	Buenas Condiciones
1263-1-1241-1-511-4-0016	SILLONES EJECUTIVOS EN TELA NARANJA MOD. A53	6%	144.23	2,596.14	Buenas Condiciones
1263-1-1241-1-511-4-0017	SILLONES EJECUTIVOS EN TELA NARANJA MOD. A53	6%	144.23	2,596.14	Buenas Condiciones
1263-1-1241-1-511-4-0018	SILLONES EJECUTIVOS EN TELA NARANJA MOD. A53	6%	144.23	2,596.14	Buenas Condiciones
1263-1-1241-1-511-4-0019	SILLONES EJECUTIVOS EN TELA NARANJA MOD. A53	6%	144.23	2,596.14	Buenas Condiciones
1263-1-1241-1-511-4-0020	SILLONES EJECUTIVOS EN TELA NARANJA MOD. A53	6%	144.23	2,596.14	Buenas Condiciones
1263-1-1241-1-511-4-0021	SILLONES EJECUTIVOS EN TELA NARANJA MOD. A53	6%	144.23	2,596.14	Buenas Condiciones
1263-1-1241-1-511-4-0022	SILLONES EJECUTIVOS EN TELA NARANJA MOD. A53	6%	144.23	2,596.14	Buenas Condiciones
1263-1-1241-1-511-4-0023	SILLONES EJECUTIVOS EN TELA NARANJA MOD. A53	6%	144.23	2,596.14	Buenas Condiciones
1263-1-1241-1-511-4-0024	SILLONES EJECUTIVOS EN TELA NARANJA MOD. A53	6%	144.23	2,596.14	Buenas Condiciones
1263-1-1241-1-511-4-0025	SILLONES EJECUTIVOS EN TELA NARANJA MOD. A53	6%	144.23	2,596.14	Buenas Condiciones
1263-1-1241-1-511-4-0026	SILLONES EJECUTIVOS EN TELA NARANJA MOD. A53	6%	144.23	2,596.14	Buenas Condiciones
1263-1-1241-1-511-4-0027	SILLONES EJECUTIVOS EN TELA NARANJA MOD. A53	6%	144.23	2,596.14	Buenas Condiciones
1263-1-1241-1-511-4-0028	SILLON EJECUTIVO MUNICH SENSAP. CHOCOLATE	7%	100.61	1,408.45	Buenas Condiciones
1263-1-1241-1-511-5-0001	Lote Mesas Plegables 2.44 Mts	2%	79.73	4,863.57	Buenas Condiciones
1263-1-1241-1-511-5-0002	Mesa de Juntas Metalica 1.50 x.75 CMS	2%	69.60	3,480.00	Buenas Condiciones
1263-1-1241-1-511-5-0003	Mesa de Juntas Metalica 1.50 x.75 CMS	2%	69.60	3,480.00	Buenas Condiciones
1263-1-1241-1-511-5-0004	Mesa de Madera Reforzada 90x90 x2	11%	81.18	730.62	Buenas Condiciones
1263-1-1241-1-511-6-0001	TELEVISION DE 40 PULGADAS	5%	209.75	4,404.75	Buenas Condiciones
1263-1-1241-1-511-6-0002	SOPORTE DE 26 A 42 PULGADAS BRAZO MOVIBLE DOBLE 3082	0%	-	1,251.00	Buenas Condiciones

1263-1-1241-1-511-6-0003	TELEVISION SMART HD LED 32 QUASAR	5%	132.25	2,777.25	Buenas Condiciones
1263-1-1241-1-511-6-0004	Television Hisense 50 4k UHD	10%	285.81	2,858.10	Buenas Condiciones
1263-1-1241-1-511-6-0005	Sopor'e Brazo Doble Articulado 24 a 42 P	10%	132.42	1,324.20	Buenas Condiciones
1263-1-1241-2-512-1-0001	Sala Karla 3-2-1	2%	137.85	6,478.95	Buenas Condiciones
1263-1-1241-3-515-1-0001	Computadora Proteus	2%	74.78	4,561.45	Buenas Condiciones
1263-1-1241-3-515-1-0002	Computadora Proteus Celeron	2%	55.49	3,384.74	Buenas Condiciones
1263-1-1241-3-515-1-0003	Computadora Laptop Marca Hp Pavillion	2%	116.09	7,081.36	Buenas Condiciones
1263-1-1241-3-515-1-0004	Computadora Proteus Celeron	2%	55.49	3,384.74	Buenas Condiciones
1263-1-1241-3-515-1-0005	Computadora Silver Max Celeron	2%	67.49	4,116.74	Buenas Condiciones
1263-1-1241-3-515-1-0006	Computadora Proteus Celeron	2%	74.78	4,561.45	Buenas Condiciones
1263-1-1241-3-515-1-0007	Computadora Proteus	2%	74.78	4,561.45	Buenas Condiciones
1263-1-1241-3-515-1-0008	Computadora Proteus	2%	55.49	3,384.74	Buenas Condiciones
1263-1-1241-3-515-1-0009	Computadora Desktop Leno	2%	78.14	4,766.57	Buenas Condiciones
1263-1-1241-3-515-1-0010	Computadora Desktop Ace	2%	66.13	4,033.83	Buenas Condiciones
1263-1-1241-3-515-1-0011	Computadora Silver Max Celeron	2%	58.18	3,548.85	Buenas Condiciones
1263-1-1241-3-515-1-0012	Computadora Silver Max Celeron	2%	67.49	4,116.74	Buenas Condiciones
1263-1-1241-3-515-1-0013	Computadora Proteus	2%	74.78	4,561.45	Buenas Condiciones
1263-1-1241-3-515-1-0014	Computadora Silver Max Celeron	2%	67.49	4,116.74	Buenas Condiciones
1263-1-1241-3-515-1-0015	Computadora Proteus	2%	85.49	5,214.74	Buenas Condiciones
1263-1-1241-3-515-1-0016	Desktop Hp Pavillion Con Monitor	2%	239.97	14,638.17	Buenas Condiciones
1263-1-1241-3-515-1-0017	Desktop Hp Pavillion Con Monitor	2%	239.97	14,638.17	Buenas Condiciones
1263-1-1241-3-515-1-0018	Desktop Hp Pavillion Con Monitor	2%	239.97	14,638.17	Buenas Condiciones
1263-1-1241-3-515-1-0019	Desktop Hp Pavillion Con Monitor	2%	239.97	14,638.17	Buenas Condiciones
1263-1-1241-3-515-1-0020	Desktop Hp Pavillion Con Monitor	2%	239.97	14,638.17	Buenas Condiciones
1263-1-1241-3-515-1-0021	Desktop Hp Pavillion Con Monitor	2%	239.97	14,638.17	Buenas Condiciones
1263-1-1241-3-515-1-0022	Desktop Hp Pavillion Con Monitor	2%	239.97	14,638.17	Buenas Condiciones
1263-1-1241-3-515-1-0023	Desktop Hp Pavillion Con Monitor	2%	239.97	14,638.17	Buenas Condiciones
1263-1-1241-3-515-1-0024	Computadora Proteus Beta Corei3 4Gb /500Gb sin Monitor	2%	86.99	5,306.24	Buenas Condiciones
1263-1-1241-3-515-1-0025	Computadora Proteus Beta Corei3 4Gb /500Gb sin Monitor	2%	86.99	5,306.24	Buenas Condiciones
1263-1-1241-3-515-1-0026	Computadora Proteus Beta Corei3 4Gb /500Gb sin Monitor	2%	86.99	5,306.24	Buenas Condiciones
1263-1-1241-3-515-1-0027	Cpu Proteus	2%	74.78	4,561.45	Buenas Condiciones
1263-1-1241-3-515-1-0028	Desktop Hp Pavillion Con Monitor	2%	169.49	10,338.74	Buenas Condiciones
1263-1-1241-3-515-1-0029	Disco duro Externo A- Data Con Capacidades De 4 Teras	2%	50.99	3,110.24	Buenas Condiciones
1263-1-1241-3-515-1-0030	LAPTOP INSPIROR 15 7559 INTEL C7 8G 1T W10 15.6"TV4G NVIDIA COLOR ROJO	2%	404.46	22,649.76	Buenas Condiciones
1263-1-1241-3-515-1-0031	LAPTOP INSPIROR 15 7559 INTEL C7 8G 1T W10 15.6"TV4G NVIDIA COLOR ROJO	2%	404.46	22,649.76	Buenas Condiciones
1263-1-1241-3-515-1-0032	DESKTOP XPS 8900 DELL INTEL COREI5 8GB 1TB DVDRW NVIDIA2GB WIN10 MONITOR DELL 27"	2%	437.34	24,491.04	Buenas Condiciones
1263-1-1241-3-515-1-0033	DESKTOP DELL INSPIRON 3647 INTEL COREI5 8GB 1TB DVDRW W10 MONITOR DELL P2414H 23.8"	2%	248.97	13,942.32	Buenas Condiciones
1263-1-1241-3-515-1-0034	DESKTOP DELL INSPIRON 3647 INTEL COREI5 8GB 1TB DVDRW W10 MONITOR DELL P2414H 23.8"	2%	248.97	13,942.32	Buenas Condiciones
1263-1-1241-3-515-1-0035	DESKTOP DELL INSPIRON 3647 INTEL COREI5 8GB 1TB DVDRW W10 MONITOR DELL P2414H 23.8"	2%	248.97	13,942.32	Buenas Condiciones
1263-1-1241-3-515-1-0036	DESKTOP DELL INSPIRON 3647 INTEL COREI5 8GB 1TB DVDRW W10 MONITOR DELL P2414H 23.8"	2%	248.97	13,942.32	Buenas Condiciones
1263-1-1241-3-515-1-0037	DESKTOP DELL INSPIRON 3647 INTEL COREI5 8GB 1TB DVDRW W10 MONITOR DELL P2414H 23.8"	2%	248.97	13,942.32	Buenas Condiciones
1263-1-1241-3-515-1-0038	DESKTOP DELL INSPIRON 3647 INTEL COREI5 8GB 1TB DVDRW W10 MONITOR DELL P2414H 23.8"	2%	248.97	13,942.32	Buenas Condiciones
1263-1-1241-3-515-1-0039	DESKTOP DELL INSPIRON 3250 Y MONITOR DELL E2417H 23.8 FULLHD	2%	234.20	10,070.51	Buenas Condiciones
1263-1-1241-3-515-1-0040	DESKTOP DELL INSPIRON 3647 Y MONITOR DEL E2417H23.8 FULLHD	2%	220.47	9,864.65	Buenas Condiciones
1263-1-1241-3-515-1-0041	DESKTOP AIO PAVILON 22 3102LA INTEL PENTIUM DUAL CORE 4GB 1 TG 21.5 W10	3%	167.33	6,525.87	Buenas Condiciones
1263-1-1241-3-515-1-0042	DESKTOP AIO PAVILON 22 3102LA INTEL PENTIUM DUAL CORE 4GB 1 TG 21.5 W10	3%	167.33	6,525.87	Buenas Condiciones
1263-1-1241-3-515-1-0043	DESKTOP AIO PAVILON 22 3102LA INTEL PENTIUM DUAL CORE 4GB 1 TG 21.5 W10	3%	167.33	6,525.87	Buenas Condiciones
1263-1-1241-3-515-1-0044	DESKTOP AIO PAVILON 22 3102LA INTEL PENTIUM DUAL CORE 4GB 1 TG 21.5 W10	3%	167.33	6,525.87	Buenas Condiciones
1263-1-1241-3-515-1-0045	HP PROLIANT ML110 GEN9 INTEL XEON E5-2603v4 6-CORE 4 TB HD	3%	480.99	16,353.37	Buenas Condiciones
1263-1-1241-3-515-1-0046	DELL INSPIRON 15 SERIE 5000 INTEL CORE I7 7500U HD 2 TB	3%	419.46	15,613.33	Buenas Condiciones

1263-1-1241-3-515-1-0047	COMPUTADORA HP280G2 GABINETE SFF CON PROCESADOR INTEL CORE I3-6100 + MONITOR HP V244H LED 23.8 1920X1080 WIDE +MEMORIA RAM KINGSTONE 4GB	3%	204.65	6,753.45	Buenas Condiciones
1263-1-1241-3-515-1-0048	PC DE ESCRITORIO DELTA 1 G GHZ (MAX 2.8 6HZ) HDD ITB	4%	96.65	2,222.95	Buenas Condiciones
1263-1-1241-3-515-1-0049	PC DE ESCRITORIO DELTA 1.G GHZ (MAX 2.8 6HZ) HDD ITB	4%	96.65	2,222.95	Buenas Condiciones
1263-1-1241-3-515-1-0050	MONITORES LED HDMI/VEGA (920X 1080)	4%	38.65	888.95	Buenas Condiciones
1263-1-1241-3-515-1-0051	MONITORES LED HDMI/VEGA (920X 1080)	4%	38.65	888.95	Buenas Condiciones
1263-1-1241-3-515-1-0052	COMPUTADORA HACER ASPIRE 4GB HARD ISK 500 GB	7%	941.63	14,124.45	Buenas Condiciones
1263-1-1241-3-515-1-0053	COMPUTADORA DE ESCRITORIO HP ELITEDESK 800 GB	7%	946.33	14,194.95	Buenas Condiciones
1263-1-1241-3-515-2-0001	Impresora de matriz de puntos	2%	64.64	3,943.07	Buenas Condiciones
1263-1-1241-3-515-2-0002	Impresora de Matriz Epson	2%	83.99	5,123.24	Buenas Condiciones
1263-1-1241-3-515-2-0003	Impresora de Matriz de Puntos marca Epson Color Negro	2%	49.49	3,018.74	Buenas Condiciones
1263-1-1241-3-515-2-0004	Impresora Laser Jet Pro	2%	37.50	2,287.50	Buenas Condiciones
1263-1-1241-3-515-2-0005	Impresora Multifuncional	2%	53.99	3,293.24	Buenas Condiciones
1263-1-1241-3-515-2-0006	Multifuncional Office Jet Pro Hp Color Negro	2%	43.49	2,652.74	Buenas Condiciones
1263-1-1241-3-515-2-0007	Impresora Multifuncional	2%	47.99	2,927.24	Buenas Condiciones
1263-1-1241-3-515-2-0008	Multifuncional Office Jet Pro Hp 8600a Plus	2%	43.49	2,652.74	Buenas Condiciones
1263-1-1241-3-515-2-0009	Multifuncional Color Negro Marca Epson	2%	58.30	3,556.16	Buenas Condiciones
1263-1-1241-3-515-2-0010	Impresora Multifuncional	2%	52.49	3,201.74	Buenas Condiciones
1263-1-1241-3-515-2-0011	Impresora Xp 201	2%	50.09	3,055.55	Buenas Condiciones
1263-1-1241-3-515-2-0012	Impresora Hp Laserjet Pro 400 Color	2%	98.99	6,038.24	Buenas Condiciones
1263-1-1241-3-515-2-0013	Hp Scanjet Pro 3000 S2	2%	97.49	5,946.74	Buenas Condiciones
1263-1-1241-3-515-2-0014	Hp Scanjet Pro 3000 S2	2%	97.49	5,946.74	Buenas Condiciones
1263-1-1241-3-515-2-0015	Hp Scanjet Pro 3000 S2	2%	97.49	5,946.74	Buenas Condiciones
1263-1-1241-3-515-2-0016	Miniprinter Epson T88V	2%	80.18	4,730.48	Buenas Condiciones
1263-1-1241-3-515-2-0017	L2737A#BGJ-HP SCANEJET PRO300 S2 SHEET FEED SCANNER	2%	110.49	6,187.47	Buenas Condiciones
1263-1-1241-3-515-2-0018	IMPRESORA HP LASERJET 1102W LASER EN BLANCO Y NEGRO,CE658A 1200DPI, 18PPM, 8MB DE MEMORIA, INTERFASE USB Y WIFI	2%	19.49	1,091.32	Buenas Condiciones
1263-1-1241-3-515-2-0019	IMPRESORA HP LASERJET 1102W LASER EN BLANCO Y NEGRO,CE658A 1200DPI, 18PPM, 8MB DE MEMORIA, INTERFASE USB Y WIFI	2%	19.49	1,091.32	Buenas Condiciones
1263-1-1241-3-515-2-0020	IMPRESORA HP LASERJET 1102W LASER EN BLANCO Y NEGRO,CE658A 1200DPI, 18PPM, 8MB DE MEMORIA, INTERFASE USB Y WIFI	2%	19.49	1,091.32	Buenas Condiciones
1263-1-1241-3-515-2-0021	IMPRESORA HP LASERJET 1102W LASER EN BLANCO Y NEGRO,CE658A 1200DPI, 18PPM, 8MB DE MEMORIA, INTERFASE USB Y WIFI	2%	19.49	1,091.32	Buenas Condiciones
1263-1-1241-3-515-2-0022	PLOTTER HP DESIGNJET T520 914MM 36IN MEMORIA 1GB 2400X1200DPI INTECCION TERMICA DE TINTA WIFI USB2.0 GAR 36MSERIES226106	2%	376.93	21,108.06	Buenas Condiciones
1263-1-1241-3-515-2-0023	Multifuncional Epson Eco Tank L375 impresora Copiadora Y Escaner	2%	59.98	2,999.00	Buenas Condiciones
1263-1-1241-3-515-2-0024	IMPRESORA FOTOGRAFICA EPSON ECOTANKL805 RESOL HASTA 5760X1440 DPI SIST. DE TANQ. TINTA WI FI USB	2%	94.48	4,440.56	Buenas Condiciones
1263-1-1241-3-515-2-0025	IMPRESORA DE INYECCION A COLOR EPSON ECOTANK L310 SERIE VHKKJ25379	2%	46.49	1,998.98	Buenas Condiciones
1263-1-1241-3-515-2-0026	IMPRESORA EPRINT DE FORMATO ANCHO HP OFFICEJET 7110 SERIE CN68B5R1RS	0%	-	2,429.04	Buenas Condiciones
1263-1-1241-3-515-2-0027	IMPRESORA EPSON L171 ECOTAUW WIFI	5%	270.72	5,739.37	Buenas Condiciones
1263-1-1241-3-515-2-0028	IMPRESORA EPSON LG 171 ECOTAUW WIFI	5%	270.72	5,739.37	Buenas Condiciones
1263-1-1241-3-515-2-0029	IMPRESORA EPSON LG 171 ECOTAUW WIFI	5%	270.72	5,739.37	Buenas Condiciones
1263-1-1241-3-515-2-0030	IMPRESORA EPSON LG 171 ECOTAUW WIFI	5%	270.72	5,739.37	Buenas Condiciones
1263-1-1241-3-515-2-0031	IMPRESORA EPSON LG 171 ECOTAUW WIFI	5%	270.72	5,739.37	Buenas Condiciones
1263-1-1241-3-515-2-0032	IMPRESORA EPSON LG 171 ECOTAUW WIFI	8%	243.69	2,951.09	Buenas Condiciones
1263-1-1241-3-515-2-0033	MULTIFUNCIONAL L4150	7%	191.63	2,874.45	Buenas Condiciones
1263-1-1241-3-515-2-0034	MULTIFUNCIONAL L4150	7%	191.63	2,874.45	Buenas Condiciones
1263-1-1241-3-515-2-0035	IMPRESORA MULTIFUNCIONAL A COLOR MARCA HP	7%	358.25	5,373.75	Buenas Condiciones
1263-1-1241-3-515-2-0036	IMPRESORA EPSON L31110	8%	158.29	2,057.78	Buenas Condiciones

1263-1-1241-3-515-2-0037	IMPRESORA EPSON L31110	8%	158.29	2,057.78	Buenas Condiciones
1263-1-1241-3-515-2-0038	Impresora HP Laser Jet Pro	10%	158.25	1,582.50	Buenas Condiciones
1263-1-1241-3-515-2-0039	Impresora HP Laser Jet Pro	10%	158.25	1,582.50	Buenas Condiciones
1263-1-1241-3-515-2-0040	Multifuncional EPSON L3150	25%	273.42	1,093.68	Buenas Condiciones
1263-1-1241-3-515-2-0041	Multifuncional EPSON L6190	25%	360.28	1,441.12	Buenas Condiciones
1263-1-1241-3-515-2-0042	MULTIFUNCIONAL	33%	273.42	820.26	Buenas Condiciones
1263-1-1241-3-515-3-0001	No-Break Marca Koblenz	2%	49.49	3,018.74	Buenas Condiciones
1263-1-1241-3-515-3-0002	No-Break Koblenz 2000va/1200w con regulador 8 contactos 50 min. puerto USB	2%	59.99	3,299.33	Buenas Condiciones
1263-1-1241-3-515-3-0003	No Break Koblenz 13507-usb/R, 7 Contactos, 4 Respaldo, 3 Con Supresión # serie 099053042365	3%	49.49	1,929.97	Buenas Condiciones
1263-1-1241-3-515-3-0004	DISCO DURO HPE 2TB 6G 7.2K RPM SATA	4%	80.91	2,182.57	Buenas Condiciones
1263-1-1241-3-515-3-0005	DISCO DURO PORTATIL ADATA DASHDRIVE HV620 DE 3TB USB 3.0	3%	43.49	1,478.66	Buenas Condiciones
1263-1-1241-3-515-3-0006	NO BREAK CDP RSMART 1010 1000 VA 500 WATTS 5 SALIDAS DE R ESPALDO, CONEXION USB	3%	31.10	1,026.30	Buenas Condiciones
1263-1-1241-9-519-1-0001	Refrigerador 12p	2%	71.85	4,382.85	Buenas Condiciones
1263-1-1241-9-519-1-0002	Blackberry Negro	0%	-	4,189.47	Buenas Condiciones
1263-1-1241-9-519-1-0003	Podium de Acrilico	2%	139.20	8,491.20	Buenas Condiciones
1263-1-1241-9-519-1-0004	Proyector Benq	2%	78.29	4,775.56	Buenas Condiciones
1263-1-1241-9-519-1-0005	Blackberry Lte Q10 Color Blanco	0%	-	9,665.07	Buenas Condiciones
1263-1-1241-9-519-1-0006	Telcel Samsung	0%	-	10,403.07	Buenas Condiciones
1263-1-1241-9-519-1-0007	Frigobar Color Blanco	2%	47.85	2,918.85	Buenas Condiciones
1263-1-1241-9-519-1-0008	Sistema de Audio Portatil Profesional de Audio de 2000w	2%	116.06	5,222.58	Buenas Condiciones
1263-1-1241-9-519-1-0009	RADIO KENWOOD MODELO NX-240	0%	-	5,078.31	Buenas Condiciones
1263-1-1241-9-519-1-0010	RADIO KENWOOD MODELO NX-240	0%	-	5,078.31	Buenas Condiciones
1263-1-1241-9-519-1-0011	RADIO KENWOOD MODELO NX-240	0%	-	5,078.31	Buenas Condiciones
1263-1-1241-9-519-1-0012	RADIO KENWOOD MODELO NX-240	0%	-	5,078.31	Buenas Condiciones
1263-1-1241-9-519-1-0013	SRT09JXSG SIL REFRIGERADOR DE 9 PIES SILVER	2%	100.35	4,315.05	Buenas Condiciones
1263-1-1241-9-519-1-0014	SISTEMA DE CIRCUITO CERRADO TV	7%	2,252.32	31,532.48	Buenas Condiciones
1263-1-1241-9-519-1-0015	SISTEMA DE CIRCUITO CERRADO	8%	3,719.13	48,348.69	Buenas Condiciones
1263-1-1241-9-519-1-0016	SISTEMA DE CIRCUITO CERRADO	17%	5,302.79	31,816.73	Buenas Condiciones
1263-1-1241-9-519-1-0017	SISTEMA DE CIRCUITO CERRADO	17%	3,314.21	19,885.26	Buenas Condiciones
1263-1-1241-9-519-1-0018	Mesa plegable 1.82 metros lifetime tipo(6 piezas)	20%	599.42	2,997.10	Buenas Condiciones
1263-1-1241-9-519-1-0019	Mesa plegable 2.44m	20%	180.67	903.35	Buenas Condiciones
1263-1-1241-9-519-1-0020	Mesa redonda plegable 1.22 metros	20%	124.83	624.15	Buenas Condiciones
1263-1-1241-9-519-1-0021	FRIGOBAR 4P3 NEDRO PUERTA CRISTAL	50%	346.53	693.06	Buenas Condiciones
1263-2-1242-3-523-1-0001	Camara Digital Marca Nikon D3200	0%	-	7,559.07	Buenas Condiciones
1263-2-1242-3-523-1-0002	Camara Digital Canon Poershot SX410 IS en color Negro 20MPX	0%	-	3,973.45	Buenas Condiciones
1263-2-1242-3-523-1-0003	Camara Digital Canon Poershot SX410 IS en color Negro 20MPX	0%	-	3,973.45	Buenas Condiciones
1263-2-1242-3-523-1-0004	Camara Digital Canon Poershot SX410 IS en color Negro 20MPX	0%	-	3,973.45	Buenas Condiciones
1263-2-1242-3-523-1-0005	Camara Digital Canon Poershot SX710 HS 20 3MPX en color Negro Zoom 30X	0%	-	5,291.96	Buenas Condiciones
1263-2-1242-3-523-1-0006	Camara Digital Canon Poershot SX710 HS 20 3MPX en color Negro Zoom 30X	0%	-	5,291.96	Buenas Condiciones
1263-2-1242-3-523-1-0007	Camara Digital Canon EOS REBEL TS6 18-135mm en color Negro 2.4.2 mpx	2%	283.50	17,293.50	Buenas Condiciones
1263-2-1242-3-523-1-0008	Camara Digital Canon Poershot SX60 HS 16MPX 65X Zoom Optico y Lente de 21 MM	0%	-	6,345.06	Buenas Condiciones
1263-2-1242-3-523-1-0009	CIRCUITO CERRADO DE VIGILANCIA	0%	-	4,949.07	Buenas Condiciones
1263-2-1242-3-523-1-0010	CAMARA NIKON D3500 18-55 MM/CAS	5%	437.43	8,748.60	Buenas Condiciones
1263-2-1242-3-523-2-0001	Videocamara Canon XA10 En color Negro Mem Interna 64 Gb pantalla 3.5 LCD	2%	360.75	22,005.75	Buenas Condiciones
1263-2-1242-9-529-1-0001	Toldo Con Paredes	0%	-	3,327.86	Buenas Condiciones
1263-2-1242-9-529-1-0002	Toldo Con Paredes	0%	-	3,327.86	Buenas Condiciones
1263-2-1242-9-529-1-0003	Toldo Con Paredes	0%	-	4,142.18	Buenas Condiciones
1263-2-1242-9-529-1-0004	Toldo Con Paredes	0%	-	4,142.18	Buenas Condiciones
1263-3-1243-1-531-1-0001	CILINDRO M3454LT ALUMINIO WESPX 5406-1	2%	93.22	4,661.00	Buenas Condiciones
1263-4-1244-1-541-1-0001	Ford Pick Up Color Blanco 1984	2%	375.00	22,875.00	Buenas Condiciones
1263-4-1244-1-541-1-0002	Chevrolet Pick Up Color Blanco1984	2%	375.00	22,875.00	Buenas Condiciones
1263-4-1244-1-541-1-0003	Ford Pick Up Color Blanco 1998	2%	525.00	32,025.00	Buenas Condiciones
1263-4-1244-1-541-1-0004	Dodge Pick Up 2500 Color Blanco 20008	2%	900.00	54,900.00	Buenas Condiciones
1263-4-1244-1-541-1-0005	GMC Suburban Color Rojo 1998	2%	825.00	50,325.00	Buenas Condiciones
1263-4-1244-1-541-1-0006	Chevrolet Silverado color Blanc 2014	2%	4,729.50	288,499.50	Buenas Condiciones
1263-4-1244-1-541-1-0007	Chevrolet Silverado Color Blanco 2014	2%	4,729.50	288,499.50	Buenas Condiciones
1263-4-1244-1-541-1-0008	Chevrolet Aveo Color Blanco 2014	0.016393443	2,098.50	128,008.50	Buenas Condiciones
1263-4-1244-1-541-1-0009	Ford Mondeo Color Arena 2001	2%	300.00	18,300.00	Buenas Condiciones
1263-4-1244-1-541-1-0010	Chevrolet Suburban Color Blanco 2008	2%	1,800.00	109,800.00	Buenas Condiciones
1263-4-1244-1-541-1-0011	Ford Lobo Color Verde	2%	900.00	54,900.00	Buenas Condiciones
1263-4-1244-1-541-1-0012	Chevrolet Pick Up Color Blanco 1999	2%	450.00	27,450.00	Buenas Condiciones
1263-4-1244-1-541-1-0013	Chevrolet Suburban Color Gns 1999	2%	600.00	36,600.00	Buenas Condiciones

1263-4-1244-1-541-1-0014	Chevrolet Pick up Tornado Color Blanco 2009	2%	450.00	27,450.00	Buenas Condiciones
1263-4-1244-1-541-1-0015	Chevrolet Silverado Color Blanco 2005	2%	675.00	41,175.00	Buenas Condiciones
1263-4-1244-1-541-1-0016	Chevrolet Van Ambulancia Color Blanco 2010	2%	2,250.00	137,250.00	Buenas Condiciones
1263-4-1244-1-541-1-0017	Peugeot minivan Furgon Color Blanco 2012	2%	900.00	54,900.00	Buenas Condiciones
1263-4-1244-1-541-1-0018	Peugeot Compacto Color Blanco 2012	2%	1,350.00	82,350.00	Buenas Condiciones
1263-4-1244-1-541-1-0019	Chevrolet Silverado 3500 Color Blanco	2%	1,425.00	86,925.00	Buenas Condiciones
1263-4-1244-1-541-1-0020	Ford Lobo Color Rojo 2006	2%	1,500.00	91,500.00	Buenas Condiciones
1263-4-1244-1-541-1-0021	JETTA TRENDLINE AUTOMATICO BLANCO 2017	2%	4,454.85	204,923.10	Buenas Condiciones
1263-4-1244-1-541-1-0022	TOYOTA AVANZA LE AT SERIE MHKMF53F8HK016675 2017 MOT. 1.5 LT 4 CILINDROS	3%	3,517.50	119,595.00	Buenas Condiciones
1263-4-1244-1-541-1-0023	NP300 FRONTIER XE TM AC P SEG 6 VEL	4%	5,748.32	132,211.36	Buenas Condiciones
1263-4-1244-1-541-1-0024	NP TRESCIENTOS FRONTIER LE TM AC SEIS V NISSAN	9%	5,833.32	64,166.46	Buenas Condiciones
1263-4-1244-1-541-1-0025	RAM 400 MOTOR 5.7 4X2 MANUAL MODELO 2016 COLOR BLANCO N° DE SERIE 3C7WRAKT3GG272578	33%	6,416.65	19,249.95	Buenas Condiciones
1263-4-1244-1-541-1-0026	NISSAN VERSA ADVANT COLOR PLATA MODELO 2015 NO. SERIE 3N1CN7ADXFL929636	50%	2,609.98	5,219.96	Buenas Condiciones
1263-4-1244-1-541-2-0001	Kenworth Camion Color Rojo 1983	2%	1,650.00	100,650.00	Buenas Condiciones
1263-4-1244-1-541-2-0002	Kenworth Camion Color Rojo 1983	2%	3,150.00	192,150.00	Buenas Condiciones
1263-4-1244-1-541-2-0003	Caterpillar Motoconformadora Color Amarillo	2%	1,050.00	64,050.00	Buenas Condiciones
1263-4-1244-1-541-2-0004	International Camion Color Blanco 2007	2%	2,100.00	128,100.00	Buenas Condiciones
1263-4-1244-1-541-2-0005	Dina Camion De volteo Color Blanco 1988	2%	900.00	54,900.00	Buenas Condiciones
1263-4-1244-1-541-2-0006	Chevrolet Camion Kodiak Color blanco 20007	2%	2,550.00	155,550.00	Buenas Condiciones
1263-4-1244-1-541-2-0007	Chevrolet Camion Kodiak Color blanco 2005	2%	2,325.00	141,825.00	Buenas Condiciones
1263-4-1244-1-541-2-0008	Chevrolet Camion Kodiak Color blanco 2008	2%	2,850.00	173,850.00	Buenas Condiciones
1263-4-1244-1-541-2-0009	Jhon Deere Tractor Color verde	2%	75.00	4,575.00	Buenas Condiciones
1263-4-1244-1-541-2-0010	Dina Pipa Color Blanco 1982	2%	1,050.00	64,050.00	Buenas Condiciones
1263-4-1244-1-541-2-0011	TRACO CAMION INTERNATIONAL MODELO 1983 1HT123272 DGA12933 BLANCO	50%	6,766.65	13,533.30	Buenas Condiciones
1263-6-1246-3-563-1-0001	Bloquera	2%	202.50	12,352.50	Buenas Condiciones
1263-6-1246-3-563-1-0002	Compactadora de impacto	2%	182.70	11,144.70	Buenas Condiciones
1263-6-1246-3-563-1-0003	Cortadora de Metal de 14"	2%	50.34	3,070.74	Buenas Condiciones
1263-6-1246-3-563-1-0004	Mescladora de materiales para hacer block	2%	174.00	10,614.00	Buenas Condiciones
1263-6-1246-4-564-1-0001	Mini split Con Calefacción de 1 Tonelada Marca Aux	2%	78.04	4,760.43	Buenas Condiciones
1263-6-1246-4-564-1-0002	Mini Split Con Calefacción de 1 tonelada Marca Aux	2%	78.04	4,760.43	Buenas Condiciones
1263-6-1246-4-564-1-0003	Mini Split Con Calefacción de 1 Tonelada marca Aux	2%	138.85	8,469.87	Buenas Condiciones
1263-6-1246-4-564-1-0004	Aire acondicionado tipo minisplit marca Trane	2%	118.32	7,217.52	Buenas Condiciones
1263-6-1246-4-564-1-0005	Aire Acondicionado LG de 2 Toneladas 220V	2%	217.50	12,615.00	Buenas Condiciones
1263-6-1246-4-564-1-0006	Aire Acondicionado Tipo Minisplit 2 Toneladas	2%	191.40	10,527.00	Buenas Condiciones
1263-6-1246-4-564-1-0007	Minisplit de 1 Ton. Marca LG VOLTAGE 115 V	2%	130.50	6,525.00	Buenas Condiciones
1263-6-1246-4-564-1-0008	Evaporador Y Condensador de 1 TON 220V S/F	2%	67.46	2,968.24	Buenas Condiciones
1263-6-1246-4-564-1-0009	Evaporador y Condensado de 1 TON 220C S/F	2%	67.46	2,968.24	Buenas Condiciones
1263-6-1246-4-564-1-0010	MINI SPLIT CARRIER 2 TONELADAS 220	4%	202.98	4,668.54	Buenas Condiciones
1263-6-1246-4-564-1-0011	MINI SPLIT CARRIER 1 TONELADAS 220	4%	115.98	2,667.54	Buenas Condiciones
1263-6-1246-4-564-1-0012	(8) Evaporadora Lennox 1 Ton. SF 220 V RVI010 SEER 5	5%	499.96	9,999.19	Buenas Condiciones
1263-6-1246-4-564-1-0013	8) CONDENSADORA LENNOX 1 TON S/F 220V R410 10 SEER LM012C0	5%	983.29	19,665.80	Buenas Condiciones
1263-6-1246-4-564-1-0014	EVAPORADORA LENNOX 2TON 220V R410 10 SEER LM024C1	5%	127.04	2,540.80	Buenas Condiciones
1263-6-1246-4-564-1-0015	CONDENSADORA LENNOX 2 TON S/F 220V R410 10SEER LM024C0	5%	254.13	5,082.50	Buenas Condiciones
1263-6-1246-4-564-1-0016	CONDENSADORA FRIGIDAIRE 1.5 TON F/C 220V	5%	1,770.79	35,415.80	Buenas Condiciones
1263-6-1246-4-564-1-0017	EVAPORADORA FRIGIDAIRE 1.5 TON 220V F/C	5%	874.96	17,499.10	Buenas Condiciones
1263-6-1246-4-564-1-0018	Mini Split 1.5 Ton. S/F Whirpool	10%	441.21	4,412.10	Buenas Condiciones
1263-6-1246-4-564-1-0019	Mini Split Mabe 1 Ton. 110 V. Frio	10%	274.54	2,745.40	Buenas Condiciones
1263-6-1246-4-564-1-0020	Condensadora Mirage 2 Ton. 220 V. 1	11%	247.88	2,230.92	Buenas Condiciones
1263-6-1246-4-564-1-0021	Condensadora Mirage 2 Ton. 220 V. 2	11%	247.88	2,230.92	Buenas Condiciones
1263-6-1246-4-564-1-0022	Evaporadora Mirage 2 Ton. 220 V. 1	11%	106.21	955.89	Buenas Condiciones
1263-6-1246-4-564-1-0023	Evaporadora Mirage 2 Ton. 220 V. 2	11%	106.21	955.89	Buenas Condiciones
1263-6-1246-7-567-1-0001	Motosierra 18"	0%	-	5,254.26	Buenas Condiciones
1263-6-1246-7-567-1-0002	Hidroneumatico Hidro	0%	-	2,970.00	Buenas Condiciones
1263-6-1246-7-567-1-0003	Motobomba 5.5 Hp Truper	0%	-	5,008.52	Buenas Condiciones

1263-6-1246-7-567-1-0004	Motosierra Stihl MS210 18"	0%	-	5,417.07	Buenas Condiciones
1263-6-1246-7-567-1-0005	Motosierra Stihl Mod ms210 18"	0%	-	4,861.86	Buenas Condiciones
1263-6-1246-7-567-1-0006	Hidrokarther	0%	-	6,443.99	Buenas Condiciones
1263-6-1246-7-567-1-0007	Hidroneumatico Sanver	0%	-	6,435.06	Buenas Condiciones
1263-6-1246-7-567-1-0008	Motosierra Mod MS180 16"	0%	-	4,410.47	Buenas Condiciones
1263-6-1246-7-567-1-0009	Picapunta lapiz Rock Ram 125	0%	-	5,172.99	Buenas Condiciones
1263-6-1246-7-567-1-0010	Motosierra STIHL MS210 18"	0%	-	6,404.40	Buenas Condiciones
1263-6-1246-7-567-1-0011	Motosierra de Gasolina Mot-4520 Truper	0%	-	4,545.81	Buenas Condiciones
1263-6-1246-7-567-1-0012	MOTOSIERRA STIHL MS210 18"	0%	-	6,404.40	Buenas Condiciones
1263-6-1246-7-567-1-0013	DESBROZADORA GAS CURVA 21 2 CC	0%	-	3,811.50	Buenas Condiciones
1263-6-1246-7-567-1-0014	MOTOBOMBA DE 2 DT 5 520	0%	-	2,491.69	Buenas Condiciones
1263-6-1246-7-567-1-0015	EQUIPO DE CORTE	0%	-	4,218.75	Buenas Condiciones
1263-6-1246-7-567-1-0016	BROZADORA GASOLINA 25 CC-PRETUL	5%	65.59	1,246.07	Buenas Condiciones
1263-6-1246-7-567-1-0017	BOLSA RECOLECTORA RUEDAS TRASE	5%	109.49	2,080.17	Buenas Condiciones
1263-6-1246-7-567-1-0018	A HUSQVARNA MODELO 55 CON BARRA	5%	159.00	3,021.00	Buenas Condiciones
1263-6-1246-7-567-1-0019	OLIPASTO POLE 1000 ELECTRICO 1000K	0%	-	12,269.28	Buenas Condiciones
1263-6-1246-7-567-1-0020	RLB2265 DIAM. CONEXION 2 SUCCION	4%	338.29	7,780.67	Buenas Condiciones
1263-6-1246-7-567-1-0021	DUCATI DPW3100 DE 7 HP 3100PSI PAR	50%	458.29	916.58	Buenas Condiciones
			\$	166,907.84	\$ 6,487,346.21
Método de Depreciación: Línea Recta					

PRESIDENTE MUNICIPAL

C. JORGE LUIS GONZÁLEZ ROSALEZ

TESORERO MUNICIPAL

PROF. JORGE ALBERTO GONZÁLEZ ARGUELLO

SINDICO MUNICIPAL/COMISION DE HACIENDA

C. ANGELICA MARIA MARTÍNEZ CEPEDA

CONTRALOR MUNICIPAL

Alberto Isaac Ramírez Leal
C. ALBERTO ISAAC RAMÍREZ LEAL





R. AYUNTAMIENTO DE
ALDAMA, TAMAUPLIPAS.
ADMINISTRACIÓN 2018- 2021

Nombre del Municipio
Amortización de Activos Intangibles y Diferidos
Del 01 de Enero al 31 de Enero del 2021.



Cuenta Contable	Concepto	Monto Original	% de amortización	Amortización del periodo	Amortización acumulada
1265-1-1251-1-591-1-0001	Contpaq I Bancos Monousuario (Actualización)	13,305.20	0%	-	13,304.20
1265-1-1251-1-591-1-0002	Contpaq I Monousuario (actualización)	8,212.80	0%	-	8,211.80
1265-1-1251-1-591-1-0003	Contpaq I Factura Electronica Monousuario(Act	24,290.40	4%	786.48	17,997.56
1265-1-1251-1-591-1-0004	Contpaq I Nominas Monousuario (Actualización	12,493.20	0%	-	12,492.20
1265-1-1251-1-591-1-0005	Contpaq I Lic. XML en Linea Anual	3,352.40	50%	335.14	670.28
1265-4-1254-1-597-1-0001	Licencia de aportacion extraordinaria	14,280.40	0%	-	14,279.40
1265-4-1254-1-597-1-0002	Licencia del sistema de facturación	17,585.20	0%	-	17,584.20
1265-4-1254-1-597-1-0003	Licencia programa SAAAGC.NET	47,000.00	0%	-	46,999.00
1265-4-1254-1-597-1-0004	Licencia del sistema de facturación	27,202.00	0%	-	27,201.00
Método Aplicado: Línea Recta				1,121.62	158,739.64

PRESIDENCIA MUNICIPAL
ESTADOS UNIDOS MEXICANOS
ALDAMA TAM. 2018-2021
PRESIDENTE MUNICIPAL
C. JORGE DAIS GONZALEZ ROSALEZ

TESORERIA MUNICIPAL
ESTADOS UNIDOS MEXICANOS
ALDAMA TAM. 2018-2021
TESORERO MUNICIPAL
PROF. JORGE ALBERTO GONZALEZ ARGUELLO

SINDICATURA MUNICIPAL
ESTADOS UNIDOS MEXICANOS
ALDAMA TAM. 2018-2021
SINDICO MUNICIPAL/COMISION DE HACIENDA
C. ANGELICA MARIA MARTINEZ CEPEDA

CONTROLADOR MUNICIPAL
ESTADOS UNIDOS MEXICANOS
ALDAMA TAM. 2018-2021
CONTROLADOR MUNICIPAL
C. ALBERTO ISAAC RAMIREZ LEAL



R. AYUNTAMIENTO DE
ALDAMA, TAMAUULIPAS,
ADMINISTRACIÓN 2018-2021

Municipio de Aldama, Tamaulipas
Reporte Analítico de Cuentas por Pagar
Al 31 de Enero del 2021



Subcuenta Especifica	Póliza de Registro		No. Fact/ Documento	Nombre o Razón Social	Concepto	Valor del Documento	Plazo en Días	Saldo
	Fecha	Póliza						
2111-1-1132	17/10/2018	C02125		NOMINAS POR PAGAR OCTUBRE 2018	PAGO DE NOMINA DIFERENCIA PRIMER	18,000.00		95.00
2111-1-1133	31/10/2018	C02124		NOMINAS POR PAGAR NOVIEMBRE 2018	LISTA DE RAYA DEL MES DE OCTUBRE	18,095.00		
2112-1-X0001	30/11/2018	C02180		EILALIO DE LEON GARCIA	LISTA DE RAYA SEGUNDA QUINCENA D	2,699.40		2,699.40
2112-1-X0002	01/01/2016	D00001		MARTIN CRUZ RIVERA	SALDOS INICIALES 2016	300.00		300.00
2112-1-X0003	01/01/2016	D00001		LUCERO JESHMEN LUNA GALVAN	SALDOS INICIALES 2016	8,000.00		8,000.00
2112-2-000005	01/11/2017	P02025	272 A	MARIA DE LOURDES TINAJERO ARIAS	SALDOS INICIALES 2016	4,000.00		4,000.00
	06/11/2017	C01703		MARIA DEL SAGRARIO GONZALEZ	PUBLICIDAD DE ACTIVIDADES DEL MUN	5,000.01		0.01
2112-2-000007	03/10/2017	P01997	A 349	JUAN DIEGO HERNANDEZ CARDENAS	PUBLICIDAD DE ACTIVIDADES DEL MUN	5,000.00		3,000.00
2112-2-000046	07/01/2016	P00014	VARIAS	DORA ELIA CASTILLO DEL ANGEL	CONTRATACION DE SERVICIOS DE PUE	3,000.00		0.01
	11/01/2016	C00011		ISRAEL GARCIA YAÑEZ	ADQUISICION DE MATERIALES	25,319.98		
2112-2-000058	30/12/2017	P02175	VARIAS	RAMIRO BARRAGAN GONZALEZ	ADQUISICION DE MATERIALES	25,319.99		0.01
	28/02/2018	C00157		GRUPO ESCENA SA DE CV	ADQUISICION DE MATERIAL DE LIMPIE	4,835.83		
	07/09/2018	P01591		MARIO ALBERTO DAVILA HERNANDEZ	PAGO DE PASIVO ARTICULOS DE LIMPI	4,835.83		0.01
	07/09/2018	C01392		GRUPO ESCENA SA DE CV	PAGO DE ALIMENTACION DIVERSA Y AI	17,004.43		
2112-2-000158	07/08/2019	P00974	7463	ISRAEL GARCIA YAÑEZ	PAGO DE ALIMENTACION DIVERSA Y AI	17,004.44		13,920.00
	07/08/2019	C00864		GRUPO ESCENA SA DE CV	ANTICIPO DE CONTRATACION DE GRUF	27,840.00		
2112-2-000173	01/12/2019	P01670	470B9EF	GRUPO COMERCIAL TAMAUULIPECO S.A. DE C.V.	ANTICIPO DE CONTRATACION DE GRUF	13,920.00		6,015.00
	26/12/2019	P01668	7A0C	GRUPO ESCENA SA DE CV	ADQUISICION DE AGUA PURIFICADA PA	2,280.00		
	28/10/2017	P02019	767	GRUPO ESCENA SA DE CV	ADQUISICION DE AGUA PURIFICADA PA	3,735.00		
	17/11/2017	P02204	774	GRUPO ESCENA SA DE CV	RENTA DE MOTOCONFORMADORA CAF	0.12		
2112-2-000178	17/11/2017	P02206	775	GRUPO ESCENA SA DE CV	RENTA DE MOTOCONFORMADORA CAF	0.12		58,000.60
	31/12/2017	P02482	816	GRUPO ESCENA SA DE CV	RENTA DE MOTOCONFORMADORA CAF	0.12		
	31/12/2017	P02486	815	GRUPO ESCENA SA DE CV	RENTA DE MOTOCONFORMADORA CAF	0.12		
2112-2-000190	02/10/2017	P01993	B 2425	GRUPO ESCENA SA DE CV	MONTAJE DE AUDIO E ILUMINACION VII	58,000.12		0.01
	13/12/2017	C01943		GRUPO ESCENA SA DE CV	ANTICIPO A FACTURA DE LIQUIDACION	184,946.11		
	07/02/2018	C00118		GRUPO ESCENA SA DE CV	PAGO DE ADEFAAS	100,000.00		
2112-2-000197	24/04/2018	P00562	A84	MARIO ALBERTO DAVILA HERNANDEZ	PRESENTACION DE GRUPO MUSICAL E	12,006.00		6.00
	24/04/2018	C00424		MARIO ALBERTO DAVILA HERNANDEZ	PRESENTACION DE GRUPO MUSICAL E	12,000.00		
2112-2-00216	15/04/2020	P00717	1213	CARLOS ADRIAN VILLELA VERDIN	SERVICIOS CONTABLES TRABAJOS AD	109,433.96		
	15/04/2020	C00290	8369	CARLOS ADRIAN VILLELA VERDIN	SERVICIOS CONTABLES TRABAJOS AD	84,433.96		
	18/08/2020	C00660	8640	CARLOS ADRIAN VILLELA VERDIN	LIQUIDACION DE FACTURA MES DE ABI	25,000.00		
	29/10/2020	P02107	1296	CARLOS ADRIAN VILLELA VERDIN	SERVICIOS CONTABLES	109,433.96		
	29/10/2020	C00938	8911	CARLOS ADRIAN VILLELA VERDIN	SERVICIOS CONTABLES	79,433.96		
	29/11/2020	C01007	8977	CARLOS ADRIAN VILLELA VERDIN	COMPLEMENTO DE PAGO	30,000.00		
2112-2-000223	19/12/2018	P02494	055	RODOLFO MEDRANO LIÑAN	REPARACION DE VENTANALES DE ALU	6,000.00		500.00
	19/12/2018	C02277		RODOLFO MEDRANO LIÑAN	REPARACION DE VENTANALES DE ALU	5,500.00		
2112-2-000241	25/01/2019	P00077	055	Claudia Ceferina Vargas Salazar	CONTRATACION DE SERVICIOS DE PUE	15,080.00		2,080.30
	25/01/2019	C00048		Claudia Ceferina Vargas Salazar	PAGO DE SONIDO	13,000.00		
	27/02/2019	D00020		Claudia Ceferina Vargas Salazar	REINTEGRO CHEQUE 6464 POR DIFERE	0.30		
2112-2-000251	07/05/2019	P00495	A000944	EULALIA ZAVALA GARCIA	Servicios de vulcanizadora	5,295.40		22,023.00
	07/05/2019	C00319		EULALIA ZAVALA GARCIA	Servicios de vulcanizadora	5,295.00		
2112-2-000255	02/04/2019	C00262	87-83	SUMINISTROS Y SOLUCIONES PAZ, S.A. DE C.V.	REPARACION DE LLANTAS DE CAMIONI	22,022.60		90.00
	04/04/2019	P00418		SUMINISTROS Y SOLUCIONES PAZ, S.A. DE C.V.	ARRENDAMIENTO DE TRACTO CAMION	86,180.00		
2112-2-000265	06/05/2019	P00486	FL1	GUADALUPE CRUZ RIVERA	ARRENDAMIENTO DE TRACTO CAMION	86,090.00		2,178.57
	06/05/2019	C00315		GUADALUPE CRUZ RIVERA	CINCO VIAJES DE ACARREO DE MATER	63,178.56		
2112-2-000268	15/05/2019	P00590	127D6F2F	SANPRA ISABEL SOFIS RAMIREZ	CINCO VIAJES DE ACARREO DE MATER	60,999.99		3,000.00
	15/05/2019	C00590		SANPRA ISABEL SOFIS RAMIREZ	SERVICIOS DE PUBLICIDAD	9,000.00		

CLAVE DE IDENTIFICACION	FECHA DE EMISION	CODIGO DE IDENTIFICACION	CONCEPTO	VALOR	VALOR
2112-2-000269	15/05/2019	C00370	SERVICIOS DE PUBLICIDAD	6,000.00	
	01/05/2019	P00593	PAGO DE SERVICIOS DE MANTENIMIENTO	14,152.00	1,740.00
	07/05/2019	C00378	PAGO DE SERVICIOS DE MANTENIMIENTO	12,412.00	
2112-2-000295	28/12/2020	P02841	ARRENDAMIENTO DE MAQUINARIA	374,130.00	
	04/01/2021	D00003	AJUSTE POR ERROR DE REGISTRO EN	27,000.00	
	06/01/2021	C00021	PAGO DE ADEFAFAS	347,130.00	
	31/12/2020	P02805	MATERIALES	850.00	
	31/12/2020	P02807	MATERIALES	30.62	
	31/12/2020	P02809	MATERIALES	850.00	
	31/12/2020	P02811	MATERIALES	2,550.00	
	31/12/2020	P02813	MATERIALES	850.00	
	31/12/2020	P02815	MATERIALES	6,149.72	
	31/12/2020	P02817	MATERIALES	850.00	
	31/12/2020	P02819	MATERIALES	901.04	
2112-2-000312	31/12/2020	P02821	MATERIALES	850.00	68,807.72
	31/12/2020	P02823	MATERIALES	1,206.71	
	31/12/2020	P02825	MATERIALES	179.00	
	31/12/2020	P02827	MATERIALES	2,540.60	
	31/12/2020	P02829	MATERIALES	17,000.01	
	31/12/2020	P02831	MATERIALES	17,000.01	
	31/12/2020	P02833	MATERIALES	17,000.01	
2113-000072	16/06/2017	C00782	CONSTRUCCION DE CUARTO DORMITOC	19,700	19.70
	29/12/2017	C02270	CONSTRUCCION DE MODULOS DE BAÑ	1,867.98	
	31/12/2019	D00159	AJUSTE POR ERROR DE REGISTRO EN	125,125.70	
	07/02/2018	C00162	PAGO DE PASIVO ESTIMACION 4 FINIQU	125,125.70	
	29/09/2018	C02045	CONSTRUCCION DE RED DE DRENAJE	182,637.17	
	29/09/2018	C02046	PAGO DE FINIQUITO DE OBRA Y FACTU	182,637.19	
2113-000146	21/12/2019	P02547	SISTEMA DE LIXIVIADOS Y CONTROL DI	60,684.58	1,867.96
	21/12/2019	P02548	SISTEMA DE LIXIVIADOS Y CONTROL DI	362,936.92	
	11/01/2019	C00020	Pago de Pasivos Estimacion numero 3 Hic	60,684.59	
	23/01/2019	C00067	Pago de Estimación 4 Finiquito de La Obra	362,936.91	
	27/12/2018	P02541	EVESTIMIENTO DEL CAMINO DE ACCES	1,099,435.40	
	27/12/2018	P02543	CONSTRUCCION DE RELLENO SANITAF	241,698.81	
2113-000147	29/12/2020	P02848	HIDROCONV2020-OP002001	160,209.92	160,209.92
	31/12/2020	D00249	CANCELACION P02543	241,698.81	
	31/12/2020	D00250	CANCELACION P02541	1,099,435.40	
2113-000148	01/09/2018	C02030	Anticipo a Proveedor : 51, VIV-2018/00200	202,195.74	202,195.74
2113-000175	29/12/2017	P02617	CONSTRUCCION DE DISPENSAARIO MEDI	114,379.97	2,369.98
	31/12/2017	C02224	CONSTRUCCION DE DISPENSAARIO MEDI	112,009.99	
2113-000183	10/08/2018	C01201	STOS DORM. EN F2018/002055 COL EL F	63,886.84	169.78
	10/08/2018	C01202	FR. DE CTOS DORM. EN F2018/002055 C	63,717.06	
	30/12/2019	P01680	PAVIMENTACION DE CONCRETO HIDRA	288,969.15	
	30/12/2019	P01682	BACHEO CON CARPETA ASFALTICA EL	109,924.74	
2113-000252	06/02/2020	C00075	PAVIMENTACION DE CONCRETO HIDRA	237,941.30	0.00
	12/02/2020	C00074	BACHEO CON CARPETA ASFALTICA EL	103,139.27	
	31/12/2020	D00252	CANCELACION DIFERENCIA P01680	51,027.87	
	31/12/2020	D00253	CANCELACION DIFERENCIA P01682	6,785.45	
2113-000273	11/12/2020	P02592	HIDRTER2020-OP002003	88,275.35	88,275.35
	28/12/2020	P02836	HIDRTER2020-OP002007	821,189.76	
2113-000303	28/12/2020	P02837	HIDRTER2020-OP002007	228,809.97	
	06/01/2021	C00001	PAGO DE ADEFAFAS HIDRTER2020-OP00	821,189.76	
	06/01/2021	C00002	PAGO DE ADEFAFAS HIDRTER2020-OP00	228,809.97	
	06/01/2021	C00003	SALDOS INICIALES 2016	5,400.00	5,903.36
2113-01-X001	01/01/2016	D00001	CONSTRUCCION DE CUARTOS DORMIT	503.36	
	31/12/2016	C01569	ANTICIPO DE PARTICIPACIONES ENER	1,200,000.00	
	31/01/2020	I00119	PARTICIPACIONES FEBRERO 2020	240,000.00	
	04/02/2020	I00221			

Fecha	Código	Descripción	Debitos	Creditos	Saldo
03/03/2020	100277	PARTICIPACION MARZO 2020	-	240,000.00	
01/04/2020	100408	PARTICIPACION ABRIL 2020	-	240,000.00	
04/05/2020	10444	PARTICIPACIONES MAYO 2020	-	240,000.00	
01/06/2020	100527	PARTICIPACIONES DEL RAMO 28 DEL M-	-	240,000.00	
18/11/2020	101008	ANTICIPO DE PARTICIPACIONES ENER	-	1,500,000.00	
02/12/2020	101142	PARTICIPACIONES FEDERALES RAMO -	-	750,000.00	
04/01/2021	100090	PARTICIPACIONES FEDERALES RAMO -	-	750,000.00	
01/01/2016	D00001	SALDOS INICIALES 2016		998.02	
06/01/2016	C00003	PARTICIPACION DIF MUNICIPAL REPOS		146.67	
12/01/2016	C00022	ADQUISICION DE MEDICAMENTOS		166.75	
09/02/2016	C00124	PARTICIPACION DIF MUNICIPAL REPOS		273.67	
10/03/2016	C00246	COMPRA DE MEDICINA Y PAGO DE HON		233.66	
10/03/2016	C00247	PAGO DE MEDICINAS Y HONORARIOS		270.49	
08/09/2016	C01057	RETENCION DE ISR DE HONORARIOS		312.00	
12/10/2018	C02102	CONTRATACION DE SERVICIOS CONTA		9,433.96	
23/11/2018	C02189	HONORARIOS PROFESIONALES		9,433.96	
07/12/2018	C02212	RETENCION DE HONORARIOS		9,433.96	
13/12/2018	C02232	RETENCIONES DE ISR		1,000.00	
31/12/2019		I.S.R. HON. PROF. 2019		14,679.82	
23/01/2020	C00042	PAGO DE IMPUESTOS DICIEMBRE 2019		13,679.00	
04/03/2020	C00130	RETENCION DE HONORARIOS DICIEMB	8207	9,433.96	
04/03/2020	C00131	RETENCION DE HONORARIOS ENERO	8208	9,433.96	
04/03/2020	C00132	RETENCION DE HONORARIOS FEBRER	8209	9,433.96	
04/03/2020	C00134	RETENCION DE HONORARIOS MARZO	8210	9,433.96	
15/04/2020	C00290	RETENCION DE HONORARIOS ABRIL 20	8369	9,433.96	
11/05/2020	C00334	PAGO DE IMPUESTOS ABRIL	8427	9,433.96	
15/05/2020	C00372	PAGO DE IMPUESTOS	8431	37,736.00	
15/05/2020	C00373	HONORARIOS JUNIO 2020 (PAGO DE SE	8432	9,433.96	
10/07/2020	C00518	PAGO DE SERVICIOS CONTABLES Y TR	8552	9,433.96	
10/07/2020	C00519	PAGO DE ISR CORRESPONDIENTE A M.	8553	9,434.00	
20/07/2020	C00521	PAGO DE IMPUESTOS JULIO 2020	8558	18,868.00	
17/08/2020	C00657	AJUSTE A LA POLIZA C00659 POR ERRO	8635	9,433.96	
01/09/2020	D00110	PAGO DE IMPUESTOS AGOSTO 2020		9,434.00	
08/09/2020	C00757	SERVICIOS CONTABLES DE AGOSTO 20	8733	9,433.96	
08/09/2020	C00759	PAGO DE IMPUESTOS MES DE SEP 202	8741	9,434.00	
19/10/2020	C00876	SERVICIOS CONTABLES	8898	9,433.96	
29/10/2020	C00938	SERVICIOS CONTABLES NOV 2020	8911	9,433.96	
07/12/2020	C01084	SERVICIOS JURIDICOS EN CONSULTO	9078	1,500.00	
07/12/2020	C01085	SERVICIOS JURIDICOS EN CONSULTO	9079	1,500.00	
28/12/2020	C01273	ASESORIA CONTABLE(CARLOS ADRIAN	9203	9,433.96	
01/01/2016	D00001	SALDOS INICIALES 2016		472,126.89	
08/01/2016	C00051	PAGO DE ISR DEL MES DE DICIEMBRE		351,650.00	
01/01/2016	D00001	SALDOS INICIALES 2016		656.39	
01/01/2016	D00001	SALDOS INICIALES 2016		3,556.30	
31/12/2016		SALDO 2016		490,425.09	
05/01/2017	C00031	PAGO DE ISR CORRESPONDIENTE AL M		184,654.00	
01/01/2016	D00001	SALDOS INICIALES 2016		366,914.83	
02/01/2018	100023	OTROS INGRESOS		25.00	
01/01/2016	D00001	SALDOS INICIALES 2016		11,496.01	
01/01/2016	100005	OTROS INGRESOS		50.00	
14/03/2016	100149	INGRESOS DEL DIA		61.00	
17/03/2016	100155	INGRESOS DEL DIA		6,989.80	
29/03/2016	C00314	TRANSFERENCIA POR DEPOSITOS EFE		7,050.80	
16/06/2016	100337	INGRESOS DEL DIA		483.00	
30/09/2016	100608	ACREEDORES NO IDENTIFICADOS PRE		2,276.16	
SECRETARIA DE FINANZAS DEL GOBIERNO DEL ESTADO DE TAMAULIPAS					
2114-01-001		RET. DE I.S.R. HON. PROF.		34,645.80	
2117-01-001					
2117-01-002					
2117-01-003					
2117-01-004					
2117-01-005					
2117-02-001					

FECHA	CODIGO	DESCRIPCION	DEBITO	CREDITO	SALDO
04/10/2016	I00568	ACREEDOR NO IDENTIFICADO PREDIAL		402.00	
04/08/2017	I00428	INGRESOS DEL DIA POR PREDIAL		4.00	
13/10/2017	I00565	INGRESOS DEL DIA POR PREDIAL		1.00	
31/12/2018		ACREEDOR NO IDENTIFICADO PREDIAL		13.833.23	
31/12/2019		ACREEDOR NO IDENTIFICADO PREDIAL		7.897.98	
31/12/2020	D00290	CANCELACION ACREEDORES NO IDENTIFICADOS		3.751.00	
31/12/2020	D00290	CANCELACION ACREEDORES NO IDENTIFICADOS		242.00	
31/12/2020	D00290	CANCELACION ACREEDORES NO IDENTIFICADOS		347.46	
31/12/2020	D00290	CANCELACION ACREEDORES NO IDENTIFICADOS		215.00	
31/12/2020	D00291	CANCELACION ACREEDORES NO IDENTIFICADOS		140.71	
31/12/2020	D00291	CANCELACION ACREEDORES NO IDENTIFICADOS		351.77	
01/01/2016	D00001	SALDOS INICIALES 2016		2.334.00	
08/09/2016	I00514	OTROS INGRESOS		0.03	
30/09/2016	D0004	ACREEDORES NO IDENTIFICADOS CUE		2.026.99	
22/11/2016	I00684	ACREEDORES NO IDENTIFICADOS CUE		1.043.00	
30/11/2017	I00688	INGRESOS NO IDENTIFICADOS		3.000.00	
25/05/2018	I00294	INGRESOS DEL DIA PREDIAL		1.00	
25/09/2018	I00576	OTROS INGRESOS		200.00	
26/11/2018	I00650	OTROS INGRESOS		84.544.68	
27/11/2018	I00651	INGRESOS DEL DIA PREDIAL		84.151.97	
30/11/2018	I00654	OTROS INGRESOS		392.70	
01/04/2019	I00247	INGRESOS NO IDENTIFICADOS		7.750.00	
01/04/2019	I00247	INGRESOS NO IDENTIFICADOS		3.828.00	
11/04/2019	I00233	INGRESOS NO IDENTIFICADOS		4.067.90	
05/06/2019	D00136	OTROS INGRESOS		60.00	
06/08/2019	I00547	CANCELACION DE DEUDOR INGRESOS		1.00	
30/11/2019	I00746	ACREEDORES NO IDENTIFICADOS		1.689.80	
30/11/2019	I00746	ACREEDORES NO IDENTIFICADOS		1.478.00	
30/11/2019	I00746	ACREEDORES NO IDENTIFICADOS		1.00	
30/11/2019	I00746	ACREEDORES NO IDENTIFICADOS		1.00	
2117-02-004	D0001	SALDOS INICIALES 2016		1.38	27.481.73
2117-02-006	D0001	DESCUENTO 0.5% SECODAM. CORRIENTE		1.38	
2117-02-008	D0001	IMPULSORA PROMOBLEN SA DE CV CORRIENTE		0.58	0.58
2117-02-009	D0001	DESCUENTO 0.2% I.C.I.C. FISM		219.97	219.97
2117-02-010	D0001	DESCUENTO 0.5% SECODAM FISM		550.31	550.31
2117-02-015	D0001	DESCUENTO 0.2% I.C.I.C. CORRIENTE		0.01	0.01
2117-02-017	C00438	CAJA HUASTECAS PRESTAMOS		12.516.00	12.516.00
2117-02-019	D0001	CUOTA SINDICAL		1.380.00	
2117-02-020	C01141	RET. 0.5% INSPECCION, VIGILANCIA Y CONTROL DE CALIDAD		1.380.00	
2117-02-021	C01143	2% ICIC HIDROCARBUROS		2.78	2.78
2117-03-01	C01598	5% INSPECCION Y VIGILANCIA HIDROCARBUROS		1.860.11	
2117-03-02	C01596	5% INSPECCION Y VIGILANCIA FORTALECE 2016		1.860.12	
2117-03-04	C01598	5% INSPECCION Y VIGILANCIA FORTALECE		1.49	
2117-03-06	C01596	5% INSPECCION Y VIGILANCIA FORTALECE		61.80	
2117-03-12	C00022	5% INSPECCION Y VIGILANCIA FORTALECE		335.21	
2117-04-01	C00018	5% INSPECCION Y VIGILANCIA FORTALECE		1.542.74	
	D00002	ENTERO DE RETENCIONES 5% AL MILL		1.068.00	0.84
	C00071	RETENCION		1.068.84	
	C00071	SALDOS 2016		0.01	0.01
	C00071	SALDOS 2017		299.976.82	
	C00071	PAGO DE IMPUESTOS		300.091.00	114.18
	C00071	REPOSICION DE CAJA CHICA GUILLERMO		77.78	
	C00071	COMPROBACION DE GASTOS		499.99	
	C00071	REPOSICION DE GASTOS DIF MUNICIPAL		333.33	

2117-02-002

ACREEDOR NO IDENTIFICADO PREDIAL

30.590.54

2117-02-003

ACREEDOR NO IDENTIFICADO CUENTA CORRIENTE

27.481.73

2117-04-02	17/02/2017	C00123	RETENCION DE ISR HONORARIOS 2017	488.89	REPOSICION DE CAJA CHICA	488.89	
	31/03/2017	D00014		333.33	REPOSICION DE GASTOS DIF MUNICIPAL	333.33	2,449.98
	30/04/2017	D00022		333.33	COMPROBACION DE GASTOS	333.33	
	16/05/2017	C00474		50.00	REPOSICION DE CAJA CHICA	50.00	
	31/05/2017	D00044		333.33	CANCELACION DE DEUDOR	333.33	
2117-04-04	24/11/2017	C01823	SECODAM 5 AL MILLAR FORTA	1,302.28	PAGO DE RETENCIONES SEDOCAM	1,302.28	0.01
	30/11/2017	C01821		1,302.29	RETENCIONES SEDOCAM	1,302.29	
2117-04-06	31/12/2017		SECODAM 5 AL MILLAR FISMUN	0.05	SALDOS 2017	0.05	0.05
2117-04-08	09/05/2017	C00585	SECODAM 5 AL MILLAR HIDRO	322.13	PAGO DE RETENCIONES SEDOCAM	322.13	0.21
	09/05/2017	C00618		321.92	RETENCIONES SEDOCAM	321.92	
2117-04-10	06/06/2017	C00695	SECODAM 5 AL MILLAR FORTALECE	4,462.89	CONSTRUCCION DE RED DE DRENAJE	4,462.89	0.36
	06/06/2014	C00696		4,462.53	PAGO DE RETENCIONES SEDOCAM	4,462.53	
2117-04-12	31/12/2017		SECODAM 5 AL MILLAR PDR	0.02	SALDOS 2017	0.02	0.02
2117-04-15	31/12/2019		SECODAM 5 AL MILLAR FORTALECIMIENTO FINANCIERO	0.05	SALDOS 2017	0.05	0.05
2117-05-01	17/01/2018	D00004	ISR 2018	68.09	Pago de Retenciones de ISR del mes de D	68.09	68.09
2117-05-02	25/09/2018	C01674	RET. CMIC. 2% AL MILLAR FORTAMUN	4,131.87	RETENCIONES	4,131.87	0.01
	25/09/2018	C01675		4,131.88	PAGO DE RETENCIONES	4,131.88	
2117-05-03	16/08/2019	C01292	RETENCIONES SECODAM 5% AL MILLAR FORTAMUN	597.72	RETENCIONES	597.72	0.01
	23/08/2019	C01294		597.71	PAGO DE RETENCIONES	597.71	
2117-05-04	31/12/2018		RETENCIONES CMIC 2% AL MILLAR FISMUN	478.54	SALDOS 2018	478.54	478.54
2117-05-05	31/12/2018		RETENCIONES SECODAM 5% AL MILLAR FISMUN	43.38	SALDOS 2018	43.38	43.38
2117-05-06	31/12/2018		RETENCIONES CMIC 2% AL MILLAR FORT FIN	324.57	SALDOS 2018	324.57	324.57
2117-05-07	31/12/2018		RETENCIONES SECODAM 5% AL MILLAR FORT FIN	341.71	SALDOS 2018	341.71	341.71
2117-05-08	26/09/2018	C01683	CAMARA DE LA INDUSTRIA DE LA CONSTRUCCION	1,366.05	RETENCIONES	1,366.05	1,366.05
	07/12/2018	C02307		410.00	SISTEMA DE LIXIVIADOS Y CONTROL D	410.00	
	07/12/2018	C02309		410.01	PAGO DE RETENCIONES	410.01	
2117-05-09	24/03/2020	C00201	RETENCIONES CMIC 2% AL MILLAR HIDROCARBUROS	490.24	PAGO DE RETENCIONES	490.24	0.01
	24/03/2020	C00207		125.78	PAGO DE RETENCIONES	125.78	
	01/04/2020	D00052		125.78	PAGO DE RETENCION EST. 1 CONTRAT	125.78	
	01/04/2020	D00053		490.24	PAGO DE RETENCION EST. 1 CONTRAT	490.24	
	26/09/2018	C01677		5,443.55	RETENCIONES	5,443.55	
	26/09/2018	C01679		5,443.56	PAGO DE RETENCIONES	5,443.56	
2117-05-10	24/03/2020	C00202	RETENCIONES CMIC 5% AL MILLAR HIDROCARBUROS	1,225.59	PAGO DE RETENCIONES	1,225.59	0.01
	24/03/2020	C00208		314.44	PAGO DE RETENCIONES	314.44	
	01/04/2020	D00052		314.44	PAGO DE RETENCION EST. 1 CONTRAT	314.44	
	01/04/2020	D00053		1,225.59	PAGO DE RETENCION EST. 1 CONTRAT	1,225.59	
2117-05-11	31/12/2018		RETENCION CMIC 2 AL MILLAR VIVIENDA	342.19	SALDOS 2018	342.19	342.19
2117-05-12	31/12/2018		RETENCION SECODAM 5 AL MILLAR VIVIENDA	531.34	SALDOS 2018	531.34	531.34
2117-06-01	31/12/2019		Retenciones De Isr 2019	257,041.17	SALDOS 2019	257,041.17	2.83
	23/01/2020	C00042		257,044.00	PAGO DE IMPUESTOS DICIEMBRE 2019	257,044.00	
2117-06-05	06/08/2019	C00677	RET. CMIC. 2% AL MILLAR FORTAMUN	583.14	ESTIMACION N. 2 FINIQUITO	583.14	0.01
	26/09/2019	C00961		583.13	Pago de Retenciones 2 al Millar	583.13	
2117-06-06	30/12/2019	C01341	RETENCIONES SECODAM 5% AL MILLAR FORTAMUN	2,302.78	PAGO DE RETENCIONES 5 AL MILLAR	2,302.78	0.01
	31/12/2019	C01300		2,302.79	ESTIMACION NO. 3	2,302.79	
2117-06-07	31/12/2019		RETENCIONES CMIC 2% AL MILLAR FISMUN	0.03	SALDOS 2019	0.03	0.03
2117-06-08	31/12/2019		RETENCIONES SECODAM 5% AL MILLAR FISMUN	20.97	SALDOS 2019	20.97	7.01
	18/03/2020	C00168		27.98	PAGO DE RETENCION	27.98	
	03/12/2019	C01291		518.00	Estimacion No. 3	518.00	
	30/12/2019	C01414		518.01	PAGO DE RETENCIONES 2 AL MILLAR	518.01	
2117-06-09	06/02/2020	C00075	RETENCIONES CMIC 2% AL MILLAR HIDROCARBUROS	410.24	PAGO DE RETENCIONES 2 AL MILLAR	410.24	0.01
	12/02/2020	C00074		177.83	PAGO DE RETENCIONES 2 AL MILLAR	177.83	

13/01/2020	C00046	
07/02/2020	C00056	
26/02/2020	C00057	
12/03/2020	C00133	24
27/03/2020	C00213	25
13/04/2020	C00246	35
13/04/2020	C00247	36
12/05/2020	C00369	47
27/05/2020	C00398	48
11/06/2020	C00403	53
15/06/2020	C00437	57
29/06/2020	C00449	60
13/07/2020	C00533	65
13/07/2020	C00534	66
11/08/2020	C00600	76
27/08/2020	C00669	87
14/09/2020	C00729	93
29/09/2020	C00835	100
13/10/2020	C00852	107
28/10/2020	C00826	111
13/11/2020	C00986	118
27/11/2020	C01035	123
14/12/2020	C01127	127
14/12/2020	C01128	128
02/01/2020	C00021	
07/02/2020	C00056	
12/02/2020	C00066	
25/02/2020	C00081	
26/02/2020	C00078	
10/03/2020	C00106	8235
12/03/2020	C00133	24
19/03/2020	C00145	8251
27/03/2020	C00213	25
07/04/2020	C00251	8339
13/04/2020	C00246	35
13/04/2020	C00247	36
05/05/2020	C00311	8401
05/05/2020	C00312	8402
12/05/2020	C003669	47
27/05/2020	C00398	49
03/06/2020	C00409	8478
03/06/2020	C00410	8479
11/06/2020	C00403	53
26/06/2020	C00452	8508
29/06/2020	C00449	60
13/07/2020	C00533	65
13/07/2020	C00534	66
17/07/2020	C00537	8556
04/08/2020	C00568	8601
04/08/2020	C00569	8602
11/08/2020	C00600	76
18/08/2020	C00658	7638
27/08/2020	C00669	87
02/09/2020	C00735	8697
14/09/2020	C00729	93
29/09/2020	C00835	100

2117-07-003

RETENCION DE CUOTA SINDICAL

6,300.00

1ER QUINCENA 2020 ENERO	460.00
1ER QUINCENA FEBRERO 2020	460.00
2DA QUINCENA FEBRERO 2020	460.00
1ER QUINCENA MARZO 2020	460.00
2DA QUINCENA MARZO 2020	450.00
1ER QUINCENA ABRIL 2020	450.00
2DA QUINCENA ABRIL 2020	450.00
1ER QUINCENA DE MAYO 2020	450.00
2DA QUINCENA DE MAYO 2020	450.00
PAGO PRIMER QUINCENA DE JUNIO 2020	450.00
CUOTA SINDICAL ENERO A MAYO	4,550.00
LISTA DE RAYA DE LA 2° QUINCENA DE JUNIO	450.00
Lista de Raya 1er Quincena del mes de Julio	450.00
Lista de Raya de la Segunda Quincena de Julio	450.00
LISTA DE RAYA 1° QUINCENA AGOSTO	450.00
LISTA DE RAYA 2° QUINCENA AGOSTO	450.00
LISTA DE RAYA 1° QUINCENA SEPTIEMBRE	450.00
LISTA DE RAYA 2° QUINCENA SEPTIEMBRE	450.00
NOMINA PRIMER QUINCENA OCT 2020	450.00
NOMINA SEGUNDA QUINCENA OCT 2020	450.00
NOMINA PRIMER QUINCENA NOV	450.00
NOMINA SEGUNDA QUINCENA NOV	450.00
LISTA DE RAYA 1° QUINCENA DIC 2020	450.00
LISTA DE RAYA 2° QUINCENA DIC 2020	450.00
1ER QUINCENA 2020 ENERO	86,553.00
1ER QUINCENA FEBRERO 2020	86,303.00
PAGO 2DA DE ENERO 2020	-
1ER DE FEBRERO 2020	86,303.00
2DA DE FEBRERO 2020	87,003.00
PAGO 2DA DE FEBRERO 2020	-
1ER DE MARZO 2020	87,003.00
PAGO 1ER DE MARZO 2020	-
2DA DE MARZO 2020	84,673.00
PAGO DE 2DA Q. MARZO	-
1ER QUINCENA ABRIL 2020	85,153.00
2DA QUINCENA ABRIL 2020	85,153.00
PAGO 1ER QUINCENA ABRIL 2020	-
PAGO 2DA QUINCENA ABRIL 2020	-
1ER QUINCENA DE MAYO 2020	82,603.00
2DA QUINCENA DE MAYO 2020	82,103.00
RETENCION DE SUELDOS 1° QUINCENA DE JUNIO	-
RETENCION DE SUELDOS 2° QUINCENA DE JUNIO	-
PAGO PRIMER QUINCENA DE JUNIO 2020	79,258.00
RETENCION DE SUELDOS 1° QUINCENA DE JULIO	-
LISTA DE RAYA DE LA 2° QUINCENA DE JULIO	78,398.00
Lista de Raya 1er Quincena del mes de Julio	75,693.00
Lista de Raya de la Segunda Quincena de Julio	75,693.00
Pago de Retenciones 2 Quincena de Julio	78,398.00
RETENCION DE SUELDOS 1° QUINCENA DE AGOSTO	-
RETENCION DE SUELDOS 2° QUINCENA DE AGOSTO	-
LISTA DE RAYA 1° QUINCENA AGOSTO	73,301.00
LISTA DE RAYA 2° QUINCENA AGOSTO	73,301.00
LISTA DE RAYA 1° QUINCENA AGOSTO	69,695.00
RETENCION DE SUELDOS	69,695.00
LISTA DE RAYA 1° QUINCENA SEPTIEMBRE	66,632.00
LISTA DE RAYA 2° QUINCENA SEPTIEMBRE	68,382.00

2117-07-004

RETENCION DE CAJA HUAASTECA

01/04/2020	C00276	8343	ESTIMACION N. 1 CONTRATO FF2020-O	1,299.42
30/04/2020	C00295	8378	ESTIMACION N. 1 CONTRATO FF2020-O	2,140.86
29/05/2020	C00394	84668	EST. 2 DEL CONTRATO FF2020-OP020	587.55
01/06/2020	C00423	8496	EST. 2 FF2020-OP002004	501.68
01/07/2020	C00489	8518	ESTIMACION N° 1 DEL CONTRATO FF20	3,085.23
03/08/2020	C00592	8594	EST. 2 DEL CONTRATO FF2020-OP020	1,145.63
19/10/2020	C00889	8668	RETENCION 5% EST 2. FF2020-OP00200-	1,145.63
19/10/2020	C00891	8870	RETENCION 5% EST 2. FF2020-OP00200-	501.68
19/10/2020	C00893	8872	RETENCION 5% EST 1. FF2020-OP00200-	3,085.23
19/10/2020	C00895	8874	RETENCION 5% EST 1. FF2020-OP00200-	587.55
19/10/2020	C00897	8876	RETENCION 5% EST 1. FF2020-OP00200-	1,299.42
04/12/2020	C01061	9050	RETENCION 5% EST 1. FF2020-OP00200-	2,140.86
25/02/2020	D00012		Acreedor no identificable por Depósito (Ac	\$215.00
29/02/2020	D00024		ACREEDORES NOIDENTIFICADOS DEL	\$254.00
29/02/2020	D00024		ACREEDORES NOIDENTIFICADOS DEL	\$254.00
29/02/2020	D00024		ACREEDORES NOIDENTIFICADOS DEL	\$253.00
29/02/2020	D00024		ACREEDORES NOIDENTIFICADOS DEL	\$253.47
24/03/2020	I00347		ACREEDORES NO IDENTIFICADOS (Ac	\$261.00
31/03/2020	I00352		ACREEDORES NO IDENTIFICADOS (Ac	\$240.00
30/04/2020	D00062		ACREEDORES NO IDENTIFICADOS (Ac	\$11,036.00
30/04/2020	D00062		ACREEDORES NO IDENTIFICADOS (Ac	\$17,834.00
29/05/2020	I00479		ACREEDORES NO IDENTIFICADOS (Ac	-\$17,834.00
29/05/2020	I00479		ACREEDORES NO IDENTIFICADOS (Ac	-\$11,036.00
29/05/2020	D00070		ACREEDORES NO IDENTIFICADOS (Ac	\$3,666.00
01/07/2020	D00093		Cancelación de Acreedores No Identificad	-\$261.00
01/07/2020	D00093		Cancelación de Acreedores No Identificad	-\$240.00
01/12/2020	D00283		AJUSTE A LA POLIZA D00070	-\$3,666.00
27/03/2020	C00217	29	PAGO DE 30% JUICIO MERCANTIL	4,389.39
13/04/2020	C00246	35	1ER QUINCENA ABRIL 2020	4,389.39
13/04/2020	C00247	36	2DA QUINCENA ABRIL 2020	4,389.39
04/05/2020	C00365	42	PAGO 1ER QUINCENA ABRIL 2020	4,389.39
04/05/2020	C00366	43	PAGO 2DA QUINCENA ABRIL 2020	4,389.39
04/05/2020	C00367	44	PAGO DE 1ER QUINCENA DE MAYO	4,389.39
12/05/2020	C00369	47	1ER QUINCENA DE MAYO 2020	4,389.39
27/05/2020	C00398	48	2DA QUINCENA DE MAYO 2020	4,389.39
01/06/2020	C00402	52	RETENCION POR DEMANDA	4,383.39
11/06/2020	C00403	53	PAGO PRIMER QUINCENA DE JUNIO 20	4,389.39
11/06/2020	C00404	54	RETENCION POR DEMANDA	4,389.39
29/06/2020	C00449	60	LISTA DE RAYA DE LA 2° QUINCENA DE	4,389.39
26/06/2020	C00450	61	RETENCION POR DEMANDA	4,389.39
13/07/2020	C00533	65	Lista de Raya de la Segunda Quincena de	4,389.39
13/07/2020	C00534	66	Lista de Raya 1er Quincena del mes de Ju	4,389.39
11/08/2020	C00600	76	DEMANDA MERCANTIL	4,389.39
11/08/2020	C00601	77	DEMANDA MERCANTIL	4,389.39
11/08/2020	C00606	83	DEMANDA MERCANTIL	4,389.39
11/08/2020	C00607	82	DEMANDA MERCANTIL	4,389.39
27/08/2020	C00669	87	LISTA DE RAYA 2° QUINCENA AGOSTO	4,389.39
14/09/2020	C00729	93	LISTA DE RAYA 1° QUINCENA SEPTIEM	4,389.39
15/09/2020	C00733	97	30% JUICIO EJECUTIVO MERCANTIL	4,389.39
29/09/2020	C00835	100	LISTA DE RAYA 2° QUINCENA SEPTIEM	4,389.39
05/10/2020	C00848	103	30% JUICIO EJECUTIVO MERCANTIL	4,389.39
13/10/2020	C00850	105	30% JUICIO EJECUTIVO MERCANTIL	4,389.39
13/10/2020	C00851	106	30% JUICIO EJECUTIVO MERCANTIL	4,389.39
13/10/2020	C00852	107	NOMINA PRIMER QUINCENA OCT 2020	4,389.39
28/10/2020	C00926	111	NOMINA SEGUNDA QUINCENA OCT 202	4,389.39
02/04/2020	C00269	8341	EST. 2 CONTRATO ZOFEMAT2020-OP00	369.35
				6.00
				\$1,229.47

2117-07-012	02/04/2020	C00270	8342	RETENCION 2% AL MILLAR ZONA FEDERAL	EST. 2 CONTRATO ZOFEMAT2020-OP00	226.83
	19/10/2020	C00919	8889		RETENCION 2% EST 2, ZOFEMAT2020-C-	369.35
	19/10/2020	C00921	8891		RETENCION 2% EST 2, ZOFEMAT2020-C-	226.83
	02/04/2020	C00269	8341		EST. 2 CONTRATO ZOFEMAT2020-OP00	923.38
	02/04/2020	C00270	8342		EST. 2 CONTRATO ZOFEMAT2020-OP00	567.07
	19/10/2020	C00920	8890		EST. 2 CONTRATO ZOFEMAT2020-OP00	923.38
	19/10/2020	C00922	8892		EST. 2 CONTRATO ZOFEMAT2020-OP00	567.07
	26/03/2020	C00233	8315		EST. 1 CONTRATO HIDRMAR2020-OP00	449.75
	08/04/2020	C00272	8349		EST. 2 CONTRATO HIDRMAR2020-OP00	264.27
	28/04/2020	C00288	8373		EST. 1 CONTRATO HIDRMAR2020-OP00	723.91
2117-07-013	01/06/2020	C00435	8492		EST. 2 CONTRATO HIDRMAR2020-OP00	84.95
	12/06/2020	C00446	8495		EST. 1 CONTRATO HIDRMAR2020-OP00	177.21
	01/07/2020	C00504	8516		ESTIMACION NO. 1 CONTRATO HIDRMA	703.05
	01/07/2020	C00505	8517		ESTIMACION NO. 2 DEL CONTRATO HID	21.64
	29/07/2020	C00545	8574		ESTIMACION NO. 2 DEL CONTRATO HID	89.79
	01/08/2020	C00599	8610		HIDRMAR2020-OP002005	289.01
	19/08/2020	C00628	8643		HIDRMAR2020-OP002006	253.37
	03/09/2020	C00707	8725		EST. 2 DEL CONTRATO HIDRMAR2020-C-	447.99
	30/09/2020	C00809	8807		RET DE OBRA, EST 2, HIDRMAR2020-OF-	84.95
	30/09/2020	C00810	8808		RET DE OBRA, EST 1, HIDRMAR2020-OF-	703.05
2117-07-014	30/09/2020	C00811	8809		RET DE OBRA, EST 2, HIDRMAR2020-OF-	21.64
	30/09/2020	C00812	8810		RET DE OBRA, EST 2, HIDRMAR2020-OF-	89.79
	30/09/2020	C00813	8811		RET DE OBRA, EST 1, HIDRMAR2020-OF-	449.75
	30/09/2020	C00814	8812		RET DE OBRA, EST 2, HIDRMAR2020-OF-	264.27
	30/09/2020	C00815	8813		RET DE OBRA, EST 1, HIDRMAR2020-OF-	723.91
	06/10/2020	C00914	8833	RETENCION 2% AL MILLAR HIDROCARBUROS MARITIMO	EST. 3 CONTRATO HIDRMAR2020-OP00	109.43
	19/10/2020	C00915	8863		RETENCION 2% EST 1, HIDRMAR2020-C-	253.37
	19/10/2020	C00916	8864		RETENCION 2% EST 1, HIDRMAR2020-C-	289.01
	04/12/2020	C01121	9047		RETENCION 2% EST 1, HIDRMAR2020-C-	177.21
	04/12/2020	C01123	9049		RETENCION 2% EST 2, HIDRMAR2020-C-	447.99
2117-07-015	07/12/2020	C01125	9053		RETENCION 2% EST 3, HIDRMAR2020-C-	109.43
	06/01/2021	C00001	9233		PAGO DE ADEFAS HIDRMAR2020-OP00	1,415.84
	06/01/2021	C00002	9234		PAGO DE ADEFAS HIDRMAR2020-OP00	394.50
	29/01/2021	C00003	9263		EST. 1 CONTRATO HIDRMAR2020-OP00	644.92
	26/03/2020	C00233	8315		EST. 1 CONTRATO HIDRMAR2020-OP00	1,124.38
	08/04/2020	C00272	8349		EST. 2 CONTRATO HIDRMAR2020-OP00	660.68
	28/04/2020	C00288	8373		EST. 1 CONTRATO HIDRMAR2020-OP00	1,809.79
	01/06/2020	C00435	8492		EST. 2 CONTRATO HIDRMAR2020-OP00	212.37
	12/06/2020	C00446	8495		EST. 1 CONTRATO HIDRMAR2020-OP00	443.01
	01/07/2020	C00504	8516		ESTIMACION NO. 1 CONTRATO HIDRMA	1,757.66
2117-07-015	01/07/2020	C00505	8517		ESTIMACION NO. 2 DEL CONTRATO HID	54.11
	29/07/2020	C00545	8574		ESTIMACION NO. 2 DEL CONTRATO HID	224.45
	01/08/2020	C00599	8610		HIDRMAR2020-OP002005	722.52
	19/08/2020	C00628	8643		HIDRMAR2020-OP2006	633.42
	03/09/2020	C00707	8725		EST. 2 CONTRATO HIDRMAR2020-OP00	1,119.96
	30/09/2020	C00800	8798		RET DE OBRA, EST 1, HIDRMAR2020-OF-	1,124.38
	30/09/2020	C00801	8799		RET DE OBRA, EST 2, HIDRMAR2020-OF-	660.68
	30/09/2020	C00802	8800		RET DE OBRA, EST 1, HIDRMAR2020-OF-	1,809.79
	30/09/2020	C00803	8801		RET DE OBRA, EST 2, HIDRMAR2020-OF-	224.48
	30/09/2020	C00804	8802		RET DE OBRA, EST 2, HIDRMAR2020-OF-	54.11
30/09/2020	C00805	8803		RET DE OBRA, EST 1, HIDRMAR2020-OF-	1,757.67	
30/09/2020	C00806	8804		RET DE OBRA, EST 2, HIDRMAR2020-OF-	212.37	
30/09/2020	C00808	8806		RET DE OBRA, EST 1, HIDRMAR2020-OF-	443.01	
06/10/2020	C00914	8833		EST. 3 CONTRATO HIDRMAR2020-OP00	273.57	
19/10/2020	C00917	8865		RET. 5% EST 1, HIDRMAR2020-OP00200-	722.52	
19/10/2020	C00918	8866		RET. 5% EST 1, HIDRMAR2020-OP00200-	633.42	

2,455.26

6,138.13

04/12/2020	C01122	9048
16/12/2020	C01189	9129
06/01/2021	C00001	9233
06/01/2021	C00002	9234
29/01/2021	C00003	9263
28/04/2020	C00289	8374
29/05/2020	C00393	8465
01/07/2020	C00503	8520
29/07/2020	C00544	8575
24/09/2020	C00792	8795
24/09/2020	C00793	8796
24/09/2020	C00795	8794
24/09/2020	C00796	8797
18/01/2021	C00004	9245
29/01/2021	C00005	9262
28/04/2020	C00289	8374
29/05/2020	C003693	8465
01/07/2020	C00503	8520
29/07/2020	C00544	8575
24/09/2020	C00794	8793
24/09/2020	C00797	8790
24/09/2020	C00798	8791
24/09/2020	C00799	8791
18/01/2021	C00004	9245
29/01/2021	C00005	9262
01/07/2020	C00500	8521
01/07/2020	C00502	8544
17/07/2020	C00541	8557
17/07/2020	C00541	8557
29/07/2020	C00551	8577
04/08/2020	C00593	8603
12/08/2020	C00624	8632
12/08/2020	C00625	8633
19/08/2020	C00626	8642
21/08/2020	C00631	8677
04/09/2020	C00781	8726
22/09/2020	C00785	8766
22/09/2020	C00788	8767
23/09/2020	C00789	8768
24/09/2020	C00827	8786
24/09/2020	C00828	8787
24/09/2020	C00829	8788
24/09/2020	C00830	8789
28/09/2020	C00831	8815
29/09/2020	C00832	8818
01/10/2020	C00898	8821
06/10/2020	C00899	8834
09/10/2020	C00900	8845
09/10/2020	C00901	8846
14/10/2020	C00902	8848
19/10/2020	C00903	8877
19/10/2020	C00905	8879
19/10/2020	C00907	8881
19/10/2020	C00909	8883
19/10/2020	C00911	8885
26/10/2020	C00946	8900

2117-07-016

2117-07-017

RETENCION 2% AL MILLAR
HIDROCARBUROS TERRESTRE

RETENCION 5% AL MILLAR
HIDROCARBUROS TERRESTRE

RET. 5% EST 2, HIDRMAR2020-OP002000-	1,119.96
RET. 5% EST 3, HIDRMAR2020-OP002000-	273.57
PAGO DE ADEFAS HIDRMAR2020-OP002000-	3,539.61
PAGO DE ADEFAS HIDRMAR2020-OP002000-	986.25
EST 1 CONTRATO HIDRMAR2020-OP002000-	1,612.31
EST. 1 CONTRATO HIDRTERR2020-OP002000-	196.45
EST. 2 CONTRATO HIDRTERR2020-OP002000-	197.70
HIDRTERR2020-OP002001 (288 - Obra P	185.21
ESTIMACION NO. 4 DE LA OBRA HIDRTE	226.30
RET DE OBRA, EST 4, HIDRTERR2020-C-	226.30
RET DE OBRA, EST 3, HIDRTERR2020-C-	185.21
RET DE OBRA, EST 1, HIDRTERR2020-C-	196.45
RET DE OBRA, EST 2, HIDRTERR2020-C-	197.70
PAGO DE ADEFAS HIDRTERR2020-OP002000-	152.20
EST. 1 CONTRATO HIDRTERR2020-OP002000-	164.64
EST. 1 CONTRATO HIDRTERR2020-OP002000-	491.12
EST. 2 CONTRATO HIDRTERR2020-OP002000-	494.26
HIDRTERR2020-OP002001 (288 - Obra P	463.03
ESTIMACION NO. 4 DE LA OBRA HIDRTE	565.74
RET DE OBRA, EST 1, HIDRTERR2020-C-	491.13
RET DE OBRA, EST 4, HIDRTERR2020-C-	565.75
RET DE OBRA, HIDRTERR2020-OP002000-	463.03
PAGO DE ADEFAS HIDRTERR2020-OP002000-	494.26
EST. 1 CONTRATO HIDRTERR2020-OP002000-	380.50
EST. 1 CONTRATO HIDRTERR2020-OP002000-	411.59
ESTIMACION N° 1 DEL CONTRATO FIZO	1,295.49
FIZO2020-OP002002 (214 - Obra Publica : FIZO	1,306.03
ESTIMACION DOS DEL CONTRATO FIZO	937.27
ESTIMACION NO. 1 DEL CONTRATO FIZO	2,343.18
EST. 1 CONTRATO FIZO2020-OP002003	1,389.45
EST. 2 DE LA OBRA FIZO2020-OP002004	232.27
EST 1 DEL CONTRATO FIZO2020-OP002000-	1,139.80
OBRA PUBLICA FIZO2020-OP002003	91.62
OBRA PUBLICA FIZO2020-OP002005	340.11
EST. 2 FIZO2020-OP002002	468.98
EST. 1 FIZO2020-OP002010	1,354.04
FIZO2020-OP002009	1,417.81
EST. 1 FIZO2020-OP002006	1,960.94
RET DE OBRA, EST 1, FIZO2020-OP002004-	1,389.45
RET DE OBRA, EST 2, FIZO2020-OP002001-	937.27
RET DE OBRA, EST 1, FIZO2020-OP002002-	1,306.03
RET DE OBRA, EST 1, FIZO2020-OP002001-	1,295.49
EST 1 FIZO2020-OP002008	1,255.24
FIZO2020-OP002007	1,097.83
EST. 1 FIZO2020-OP002011	1,144.12
EST. 2 FIZO2020-OP002013	878.39
EST. 2 FIZO2020-OP002010	121.03
EST. 2 FIZO2020-OP002006	157.92
EST 1 FIZO2020-OP002012	1,686.23
EST 2 FIZO2020-OP002005	340.11
EST 2 FIZO2020-OP002003	91.62
FST 2 FIZO2020-OP002004	232.27
EST 2 FIZO2020-OP002005	1,139.80
EST 1 FIZO2020-OP002003	913.38
EST 1 FIZO2020-OP002015	470.50

792.07

316.84

26/10/2020	C00947	8901
27/10/2020	C00948	8913
29/10/2020	C00949	8915
04/11/2020	C00980	8937
06/11/2020	C00981	8938
11/11/2020	C00982	8952
13/11/2020	C01027	8960
13/11/2020	C01028	8961
18/11/2020	C01029	8962
23/11/2020	C01030	8980
23/11/2020	C01032	8981
26/11/2020	C01031	9005
26/11/2020	C01033	9004
03/12/2020	C01089	9030
04/12/2020	C01090	9034
04/12/2020	C01092	9036
04/12/2020	C01094	9038
04/12/2020	C01096	9040
04/12/2020	C01098	9042
04/12/2020	C01100	9044
04/12/2020	C01102	9046
07/12/2020	C01104	9055
07/12/2020	C01106	9057
07/12/2020	C01108	9059
07/12/2020	C01110	9061
07/12/2020	C01112	9063
07/12/2020	C01114	9065
07/12/2020	C01116	9067
07/12/2020	C01118	9069
07/12/2020	C01120	9071
11/12/2020	C01173	9110
15/12/2020	C01149	9086
15/12/2020	C01151	9088
15/12/2020	C01153	9090
15/12/2020	C01155	9092
15/12/2020	C01157	9094
15/12/2020	C01159	9096
15/12/2020	C01161	9098
15/12/2020	C01163	9100
15/12/2020	C01165	9102
15/12/2020	C01167	9104
15/12/2020	C01169	9106
15/12/2020	C01171	9108
16/12/2020	C01176	9125
16/12/2020	C01177	9126
16/12/2020	C01178	9134
16/12/2020	C01180	9136
16/12/2020	C01182	8138
31/12/2020	D00288	
01/07/2020	C00500	8521
01/07/2020	C00502	8544
29/07/2020	C00551	8577
04/08/2020	C00593	8603
12/08/2020	C00624	8632
12/08/2020	C00625	8633
19/08/2020	C00626	8642

2117-07-018

Retención 2% al millar FISMUN

EST 2 F12020-OP002013	85.00
EST 1 F12020-OP002015	784.15
EST 2 F12020-OP002009	466.74
F12020-OP002011	1,000.30
F12020-OP002007	590.72
F12020-OP002008	675.07
EST 2 CONTRATO F12020-OP002015	421.94
EST 2 CONTRATO F12020-OP002015	253.17
EST 1 CONTRATO F12020-OP002016	1,611.04
EST 1 CONTRATO F12020-OP002017	1,921.83
EST 1 CONTRATO F12020-OP002014	380.11
EST 2 CONTRATO F12020-OP002016	165.05
EST 2 CONTRATO F12020-OP002014	200.48
EST 2, CONTRATO F12020-OP002017	331.66
EST 1, CONTRATO F12020-OP002018	1,797.97
EST 2, CONTRATO F12020-OP002002	468.98
EST 1, CONTRATO F12020-OP002010	1,354.04
EST 1, CONTRATO F12020-OP002009	1,417.81
EST 1, CONTRATO F12020-OP002006	1,960.94
EST 1, CONTRATO F12020-OP002008	1,255.24
EST 1, CONTRATO F12020-OP002007	1,097.83
EST 1, CONTRATO F12020-OP002015	470.51
EST 2, CONTRATO F12020-OP002012	85.01
EST 2, CONTRATO F12020-OP002015	784.16
EST 2, CONTRATO F12020-OP002009	446.74
EST 1, CONTRATO F12020-OP002012	1,686.23
EST 1, CONTRATO F12020-OP002011	1,144.12
EST 1, CONTRATO F12020-OP002013	878.39
EST 2, CONTRATO F12020-OP002010	121.03
EST 2, CONTRATO F12020-OP002006	157.92
EST 1, CONTRATO F12020-OP002019	1,780.47
EST 2, CONTRATO F12020-OP002014	200.48
EST 1, CONTRATO F12020-OP002014	380.11
EST 2, CONTRATO F12020-OP002016	165.05
EST 1, CONTRATO F12020-OP002017	1,921.84
EST 1, CONTRATO F12020-OP002016	1,611.04
EST 2, CONTRATO F12020-OP002015	253.17
EST 3, CONTRATO F12020-OP002015	421.94
EST 2, CONTRATO F12020-OP002011	1,000.31
EST 2, CONTRATO F12020-OP002007	590.72
EST 2, CONTRATO F12020-OP002008	675.07
EST 2, CONTRATO F12020-OP002017	331.65
EST 1, CONTRATO F12020-OP002018	1,797.97
EST 2, CONTRATO F12020-OP002012	617.90
EST 1, CONTRATO F12020-OP002021	1,075.86
EST 1, CONTRATO F12020-OP002019	1,780.47
EST 2, CONTRATO F12020-OP002012	617.90
EST 1, CONTRATO F12020-OP002020	1,075.86
AJUSTE A LA POLIZA C00541	2,343.18
ESTIMACION N° 1 DEL CONTRATO F12020-OP002002 (214 - Obra Publica : FI	3,238.74
ESTIMACION NO. 1 DEL CONTRATO F12020-OP002002	3,265.07
EST 1 DEL CONTRATO F12020-OP002002	3,473.62
EST 2 DEL CONTRATO F12020-OP 00200	2,283.44
EST. 1 DEL CONTRATO F12020-OP00200	580.69
CONTRATO F12020-OP002003	2,849.49
	229.06

19.96

21/08/2020	C00631	8677
04/09/2020	C00781	8726
22/09/2020	C00785	8766
22/09/2020	C00788	8767
23/09/2020	C00789	8768
24/09/2020	C00823	8782
24/09/2020	C00824	8783
24/09/2020	C00825	8784
24/09/2020	C00826	8785
28/09/2020	C00831	8815
29/09/2020	C00832	8818
01/10/2020	C00898	8821
06/10/2020	C00899	8834
09/10/2020	C00900	8845
09/10/2020	C00901	8846
14/10/2020	C00902	8848
19/10/2020	C00904	8878
19/10/2020	C00906	8880
19/10/2020	C00908	8882
19/10/2020	C00910	8884
19/10/2020	C00912	8886
26/10/2020	C00946	8900
26/10/2020	C00947	8901
27/10/2020	C00948	8913
29/10/2020	C00949	8915
04/11/2020	C00980	8937
06/11/2020	C00981	8938
11/11/2020	C00982	8952
13/11/2020	C01027	8960
13/11/2020	C01028	8961
18/11/2020	C01029	8962
23/11/2020	C01030	8980
23/11/2020	C01032	8981
26/11/2020	C01031	9005
26/11/2020	C01033	9004
04/12/2020	C01091	9035
04/12/2020	C01093	9037
04/12/2020	C01095	9039
04/12/2020	C01097	9041
04/12/2020	C01099	9043
04/12/2020	C01101	9045
07/12/2020	C01103	9054
07/12/2020	C01105	9056
07/12/2020	C01107	9058
07/12/2020	C01109	9060
07/12/2020	C01111	9062
07/12/2020	C01113	9064
07/12/2020	C01115	9066
07/12/2020	C01117	9068
07/12/2020	C01119	9070
15/12/2020	C01150	9087
15/12/2020	C01152	9089
15/12/2020	C01154	9091
15/12/2020	C01156	9093
15/12/2020	C01158	9095
15/12/2020	C01160	9097

2117-07-019

Retención 5% al millar FISMUN

CONTRATO F12020-OP002005	850.28
EST 2 F12020-OP002002	1,172.44
EST 1 F12020-OP002010	3,385.11
F12020-OP002009	3,544.52
EST 1 F12020-OP002006	4,902.34
RET DE OBRA, EST 2, F12020-OP002001	2,343.18
RET DE OBRA, EST 1, F12020-OP002004	3,473.62
RET DE OBRA, EST 1, F12020-OP002002	3,265.07
RET DE OBRA, EST 1, F12020-OP002001	3,238.74
RET DE OBRA, EST 1, F12020-OP002008	3,138.10
F12020-OP002007	2,744.58
EST 1, F12020-OP002011	2,860.29
EST 1, F12020-OP002013	2,195.97
EST 2, F12020-OP002010	302.58
EST 2, F12020-OP002006	394.81
EST 1, F12020-OP002012	4,215.57
EST 2, F12020-OP002005	850.28
EST 2, F12020-OP002003	229.06
EST 2, F12020-OP002004	580.88
EST 1, F12020-OP002005	2,849.48
EST 2, F12020-OP002003	2,283.44
EST 1, F12020-OP002015	1,176.27
EST 2, F12020-OP002013	212.52
EST 1, F12020-OP002015	1,960.40
EST 2, F12020-OP002009	1,166.84
F12020-OP002011	2,500.77
F12020-OP002007	1,476.79
F12020-OP002008	1,687.66
EST 2 CONTRATO F12020-OP002015	1,054.85
EST 2 CONTRATO F12020-OP002015	632.92
EST 1 CONTRATO F12020-OP002016	4,027.61
EST 1 CONTRATO F12020-OP002017	4,804.59
EST 1 CONTRATO F12020-OP002014	950.28
EST 2 CONTRATO F12020-OP002016	412.62
EST 2 CONTRATO F12020-OP002014	501.21
EST 2, F12020-OP002002	1,172.44
EST 1, F12020-OP002010	3,385.11
EST 1, F12020-OP002009	3,544.52
EST 1, F12020-OP002006	4,902.34
EST 1, F12020-OP002008	3,138.10
EST 1, F12020-OP002007	2,744.58
EST 1, F12020-OP002015	1,176.27
EST 2, F12020-OP002012	212.52
EST 1, F12020-OP002015	1,960.40
EST 2, F12020-OP002009	1,166.84
EST 1, F12020-OP002012	4,215.57
EST 1, F12020-OP002011	2,860.29
EST 1, F12020-OP002013	2,195.97
EST 2, F12020-OP002010	302.58
EST 2, F12020-OP002006	394.80
EST 2, F12020-OP002014	501.21
EST 1, F12020-OP002014	950.28
EST 2, F12020-OP002016	412.62
EST 1, F12020-OP002017	4,804.59
EST 1, F12020-OP002016	4,027.61
EST 2, F12020-OP002015	632.92

0.03

15/12/2020	C01162	9099	EST 2, FID2020-OP002015	1,054.85
15/12/2020	C01164	9101	EST 2, FID2020-OP002011	2,500.77
15/12/2020	C01166	9103	EST 2, FID2020-OP002007	1,476.79
15/12/2020	C01168	9105	EST 2, FID2020-OP002008	1,687.66
31/12/2020	D00288		AJUSTE A LA POLIZA C00541	2,343.18
06/11/2020	C00983	8943	EST 1 HIDROCONV2020-OP002001	2,479.61
15/12/2020	C01188	9084	EST 1 HIDROCONV2020-OP002001	2,479.61
26/11/2020	C00983	8943	EST 1 HIDROCONV2020-OP002001	6,199.04
15/12/2020	C01187	9083	EST 1 HIDROCONV2020-OP002001	6,199.04
13/01/2021	C00008	142	NOMINA 1° QUINCENA ENERO 2021	77,725.96
26/01/2021	C00036	1	NOMINA 2° QUINCENA ENERO 2021	77,199.16
13/01/2021	C00008	142	NOMINA 1° QUINCENA ENERO 2021	450.00
26/01/2021	C00036	1	NOMINA 2° QUINCENA ENERO 2021	450.00
13/01/2021	C00008	142	NOMINA 1° QUINCENA ENERO 2021	46,417.00
26/01/2021	C00036	1	NOMINA 2° QUINCENA ENERO 2021	41,264.00
13/01/2021	C00008	142	NOMINA 1° QUINCENA ENERO 2021	454.10
26/01/2021	C00036	1	NOMINA 2° QUINCENA ENERO 2021	454.10
31/01/2021	D00010		ACREEDORES NO IDENTIFICADOS	390.96
31/01/2021	D00010		ACREEDORES NO IDENTIFICADOS	317.00
31/01/2021	D00010		ACREEDORES NO IDENTIFICADOS	2,659.00
13/01/2021	C00008	142	NOMINA 1° QUINCENA ENERO 2021	4,389.39
26/01/2021	C00036	1	NOMINA 2° QUINCENA ENERO 2021	4,389.39
29/01/2021	C00027	9261	SERVICIOS JURIDICOS EN CONSULTOR	1,700.00
01/12/2018	C02267		LISTA DE RAYA PERIODO 24	2.99
10/04/19	20/01/2017		INGRESOS NO IDENTIFICADOS	347.46
10/10/19	22/02/2017		INGRESOS POR CLASIFICAR FEBRERO	788.00
10/01/20	09/03/2017		INGRESOS DEL DIA POR PREDIAL	237.00
10/01/20	29/03/2017		INGRESOS DEL DIA POR PREDIAL	143.00
10/08/20	01/09/2020		PARTICIPACIONES MES DE SEPTIEMBR	18,319.53
10/08/20	01/09/2020		PARTICIPACIONES MES DE SEPTIEMBR	3,387.74
10/08/20	01/09/2020		PARTICIPACIONES MES DE SEPTIEMBR	18,319.53
10/08/20	01/09/2020		PARTICIPACIONES MES DE SEPTIEMBR	3,387.74
10/08/20	11/09/2020		PARTICIPACIONES MES DE SEPTIEMBR	59.00
10/08/20	11/09/2020		PARTICIPACIONES MES DE SEPTIEMBR	37,174.78
10/08/20	11/09/2020		PARTICIPACIONES MES DE SEPTIEMBR	2,263.66
10/08/20	11/09/2020		PARTICIPACIONES MES DE SEPTIEMBR	59.00
10/08/20	11/09/2020		PARTICIPACIONES MES DE SEPTIEMBR	37,174.78
10/08/20	11/09/2020		PARTICIPACIONES MES DE SEPTIEMBR	2,263.66
18/01/2021	C00004	9245	PAGO DE ADEFAS HIDR TERR2020-OP00	88,275.35
2117-07-020			RETENCION 2% HIDROCARBUROS CONVENIO	
2117-07-021			RETENCION 5% HIDROCARBUROS CONVENIO	
2117-08-001			RETENCION DE ISR 2021	154,925.12
2117-08-003			RETENCION CUOTA SINDICAL	900.00
2117-08-004			RETENCION CAJA HUASTECA	87,681.00
2117-08-005			RETENCION DE PENSION ALIMENTICIA	908.20
2117-08-006			ACREEDORES NO IDENTIFICADOS 2021	3,366.96
2117-08-007			30% JUICIO EJECUTIVO MERCANTIL	8,778.78
2117-08-008			RETENCION DE ISR HONORARIOS PROFESIONALES	1,700.00
2119-01			NOMINA PENDIENTE DE PAGO 2018	2.99
2191-01			INGRESOS POR CLASIFICAR CUENTA PREDIAL 2017	755.46
2199-9911			OTROS PASIVOS CIRCULANTES	88,275.35

2,340,277.71





R. AYUNTAMIENTO DE
ALDAMA, TAMAUULIPAS.
ADMINISTRACION 2018- 2021

NOMBRE DEL MUNICIPIO
Modificaciones a la Hacienda Pública / Patrimonio
Del 01 de Enero al 31 de Enero del 2021.



Fecha	Nº Póliza	Cuenta Contable	Nombre de la Cuenta	Debe	Haber	Saldo	Contracuenta	Concepto del Movimiento
01/01/2021	D00001	3220-01	SUP O DEF PRESUP EJ ANTERIORES		1,717,021.49	1,717,021.49		Saldos Iniciales
01/01/2021	D00001	3220-02	PATRIMONIO MUNICIPAL		24,797,736.74	24,797,736.74		Saldos Iniciales
01/01/2021	D00001	3220-2013	RESULTADO DEL EJERCICIO ANTERIOR 2013		2,572,423.93	2,572,423.93		Saldos Iniciales
01/01/2021	D00001	3220-2014	RESULTADO DEL EJERCICIO ANTERIOR 2014		1,238,502.86	1,238,502.86		Saldos Iniciales
01/01/2021	D00001	3220-2015	RESULTADO DE EJERCICIOS ANTERIORES 2015		561,957.00	561,957.00		Saldos Iniciales
01/01/2021	D00001	3220-2016	RESULTADO DE EJERCICIOS ANTERIORES 2016		3,319,556.76	3,319,556.76		Saldos Iniciales
01/01/2021	D00001	3220-2017	RESULTADO DE EJERCICIOS ANTERIORES 2017		8,799,657.83	8,799,657.83		Saldos Iniciales
01/01/2021	D00001	3220-2018	Resultado del Ejercicio 2018		4,386,797.85	4,386,797.85		Saldos Iniciales
01/01/2020	D00001	3220-2019	RESULTADO DE EJERCICIOS ANTERIORES 2019		1,537,913.46	1,537,913.46		Saldos Iniciales
01/01/2020	D00001				2,170,541.57			Saldos Iniciales
04/01/2021	D00003			27,000.00			2112-2-000295	AJUSTE POR ERROR EN REGISTRO DE LA FACTURA A 121 EN LA POLIZA P02841
29/01/2021	D00013	3220-2020	RESULTADO DE EJERCICIOS ANTERIORES 2020	1,049,999.73		1,059,266.49	1235-5-6151	CANCELACION DE OBRAS EN PROCESO HIDRIMAR2020-OP002007
31/01/2021	D00014			88,275.35			1235-5-6151	CANCELACION DE OBRAS EN PROCESO HIDRITERR2020-OP002003

PRESIDENTE MUNICIPAL

C. JORGE LUIS GONZALEZ ROSALEZ



TESORERO MUNICIPAL

PROF. JORGE ALBERTO GONZALEZ ARGUELLO



SINDICO MUNICIPAL/COMISION DE HACIENDA

C. ANGELICA MARIA MARTINEZ CEPEDA



CONTRALOR MUNICIPAL

C. ALBERTO ISAAC RAMIREZ LEAL






AYUNTAMIENTO DE
ALDAMA, TAMAULIPAS.
ADMINISTRACIÓN, 2018 - 2021

MUNICIPIO DE ALDAMA, TAMAULIPAS
Adquisiciones de Bienes Muebles e Inmuebles
Del 01 de Enero al 31 de Enero del 2021.



Clave SI/ Catálogo de Bienes	Fecha de Adquisición	Descripción del Bien	Monto Original de Inversión
<h1>Sin Movimientos</h1>			
TOTAL			\$0.00

Porcentaje de adquisiciones que fueron realizadas mediante subsidios de capital del sector central.





R. AYUNTAMIENTO DE
ALDAMA, TAMAULIPAS.
ADMINISTRACIÓN 2018 - 2021

MUNICIPIO DE ALDAMA, TAMAULIPAS
Conciliación entre los Ingresos Presupuestarios y Contables
Correspondiente Del 01 de Enero al 31 de Enero del 2021.



(Cifras en pesos)

1. Ingresos Presupuestarios		\$45,577,634.60
2. Más ingresos contables no presupuestarios		\$0.00
Incremento por variación de inventarios	\$0.00	
Disminución del exceso de estimaciones por pérdida o deterioro u obsolescencia	\$0.00	
Disminución del exceso de provisiones	\$0.00	
Otros ingresos y beneficios varios	\$0.00	
Otros ingresos contables no presupuestarios	\$0.00	
3. Menos ingresos presupuestarios no contables		\$0.00
Productos de capital	\$0.00	
Aprovechamientos de capital	\$0.00	
Ingresos derivados de financiamientos	\$0.00	
Otros Ingresos Presupuestarios no contables	\$0.00	
4. Ingresos Contables (4 = 1 + 2 - 3)		\$45,577,634.60

PRESIDENTE MUNICIPAL

C. JORGE LUIS GONZALEZ
ROSALEZ

TESORERO MUNICIPAL

PROF. JORGE ALBERTO GONZÁLEZ
ARGUELLO

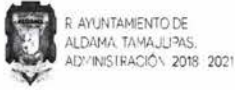
SINDICO MUNICIPAL/COMISION DE HACIENDA

C. ANGELICA MARTA MARTINEZ CEPEDA

CONTRALOR MUNICIPAL

C. ALBERTO ISAAC RAMIREZ
LEAL





MUNICIPIO DE ALDAMA, TAMAULIPAS
Conciliación entre los Egresos Presupuestarios y los Gastos Contables
Correspondiente Del 01 de Enero al 31 de Enero del 2021.



(Cifras en pesos)

1. Total de egresos (presupuestarios)		\$ 6,341,585.35
2. Menos egresos presupuestarios no contables		\$1,954,949.69
Mobiliario y equipo de administración	\$0.00	
Mobiliario y equipo educacional recreativo	\$0.00	
Equipo e instrumental médico de laboratorio	\$0.00	
Vehículos y equipo de transporte	\$0.00	
Equipo de defensa y seguridad	\$0.00	
Maquinaria, otros equipos y herramientas	\$0.00	
Activos biológicos	\$0.00	
Bienes inmuebles	\$0.00	
Activos intangibles	\$0.00	
Obra pública	\$469,544.61	
Acciones y participaciones de capital	\$0.00	
Compra de títulos y valores	\$0.00	
Inversiones en fideicomisos, mandatos y otros análogos	\$0.00	
Provisiones para contingencias y otras erogaciones especiales	\$0.00	
Amortización de la deuda pública	\$0.00	
Adeudos de ejercicios fiscales anteriores (ADEFAS)	\$1,485,405.08	
Otros Egresos Presupuestales No Contables	\$0.00	
3. Mas gastos contables no presupuestales		\$886,259.57
Estimaciones, depreciaciones, deterioros, obsolescencia y amortizaciones	\$168,029.46	
Provisiones	\$0.00	
Disminución de inventarios	\$0.00	
Aumento por insuficiencia de estimaciones por pérdida o deterioro u obsolescencia	\$0.00	
Aumento por insuficiencia de provisiones	\$0.00	
Otros Gastos	\$248,685.50	
Otros Gastos Contables No Presupuestales	\$469,544.61	
4. Total de Gasto Contable (4 = 1 - 2 + 3)		\$5,272,895.23

PRESIDENTE MUNICIPAL

C. JORGE LUIS GONZALEZ ROSALEZ

SINDICO MUNICIPAL/COMISION DE HACIENDA

C. ANGELICA MARIA MARTINEZ CEPEDA

TESORERO MUNICIPAL

PROF. JORGE ALBERTO GONZÁLEZ ARGUELLO

CONTRALOR MUNICIPAL

C. ALBERTO ISAAC RAMIREZ LEAL

