

# ESTADOS FINANCIEROS



INDEPENDENCIA No. 101 ZONA CENTRO C.P. 89670  
ALDAMA, TAM.



TEL. 01(836)274 02 35 FAX: 274 06 80

## Relación de Estados Financieros que Integran el Corte de Caja Mensual

### **Estados e Información Contable**

- 1.- Estado de Situación Financiera
- 2.- Estado de Actividades
- 5.- Estado de Flujos de Efectivo
- 6.- Estado Analítico del Activo

### **Estados e Informes Presupuestarios**

- 8.- Estado Analítico de Ingresos
- 9.- Estado Analítico del Ejercicio del Presupuesto de Egresos
- 9.1.- Clasificación por Objeto del Gasto (Capítulo y concepto)

### **Anexos**

- A5a Anexo de Obras Ejecutadas Por Contrato
- A5b Anexo de Obras Ejecutadas Por Administración Directa
- A6 Estados de Origen y Aplicación de Recursos  
Conciliaciones Bancarias  
Estados de Cuenta Bancarios

### **Notas a los Estados Financieros**

#### **I Notas al Estado de Situación Financiera**

- 7.I.3.- Derechos a recibir efectivo y equivalentes, y bienes o servicios a recibir, desagregados por su fecha de vencimiento.
- 7.I.8.- Bienes Muebles e Inmuebles. Monto, método de depreciación, tasas aplicadas y los criterios de aplicación.
- 7.I.9.- Activos intangibles y diferidos, su monto y naturaleza, amortización, tasa y método aplicados.
- 7.I.12.- Relación de las cuentas y documentos por pagar por su vencimiento.

#### **III Notas al Estado de Variación en la Hacienda Pública**

- 7.III.1-2 Informar de las modificaciones al patrimonio.

#### **IV Notas al Estado de Flujos de Efectivo**

- 7.IV.2.- Detallar las adquisiciones de bienes muebles e inmuebles.

#### **V Conciliación entre los ingresos presupuestarios y contables, así como entre los egresos presupuestarios y los gastos contables**

- 7.V.1.- Conciliación entre los Ingresos Presupuestarios y Contables
- 7.V.2.- Conciliación entre los Egresos Presupuestarios y los Gastos Contables



**MUNICIPIO DE ALDAMA**  
Estado de Situación Financiera  
Al 30 de Abril del 2021.




	2021	31-dic-20	2021	31-dic-20
<b>1 ACTIVO</b>				
<b>1.1 Activo Circulante</b>				
1.1.1 Efectivo y Equivalentes	5,278,245.97	1,974,388.03	2,418,921.91	4,333,964.91
1.1.2 Derechos a Recibir Efectivo o Equivalentes	30,932,093.83	4,160,271.90	-	-
1.1.3 Derechos a Recibir Bienes o Servicios	1,196,886.12	89,724.76	-	-
1.1.4 Inventarios	584,776.63	37,651.90	-	-
1.1.5 Almacenes	-	-	-	-
1.1.6 Estimación por Pérdida o Deterioro de Activos Circulantes	-	-	-	-
1.1.9 Otros Activos Circulantes	-	-	-	-
<b>Total de Activos Circulantes</b>	<b>37,992,002.55</b>	<b>6,262,036.59</b>	<b>2,331,402.02</b>	<b>4,334,720.37</b>
<b>1.2 Activo No Circulante</b>				
1.2.1 Inversiones Financieras a Largo Plazo	0	-	0	0
1.2.2 Derechos a Recibir Efectivo o Equivalentes a Largo Plazo	98,392.00	98,392.00	0	0
1.2.3 Bienes Inmuebles, Infraestructura y Construcciones en Proceso	44,358,262.38	41,181,749.73	0	0
1.2.4 Bienes Muebles	7,522,214.09	7,505,927.69	0	0
1.2.5 Activos Intangibles	195,706.00	190,033.60	0	0
1.2.6 Depreciaciones, Deterioro y Amortización Acumulada de Bienes	-	-	0	0
1.2.7 Activos Diferidos	-	-	0	0
1.2.8 Estimación por Pérdida o Deterioro de Activos no Circulantes	0	-	-	-
1.2.9 Otros Activos no Circulantes	-	-	-	-
<b>Total de Activos No Circulantes</b>	<b>45,058,361.12</b>	<b>42,498,046.63</b>	<b>2,331,402.02</b>	<b>4,334,720.37</b>

	2021	31-dic-20	2021	31-dic-20
<b>2 PASIVO</b>				
<b>2.1 Pasivo Circulante</b>				
2.1.1 Cuentas por Pagar a Corto Plazo	1,974,388.03	1,974,388.03	2,418,921.91	4,333,964.91
2.1.2 Documentos por Pagar Corto Plazo	4,160,271.90	-	-	-
2.1.3 Porción a Corto Plazo de la Deuda Pública a Largo Plazo	89,724.76	-	-	-
2.1.4 Títulos y Valores a Corto Plazo	37,651.90	-	-	-
2.1.5 Pasivos Diferidos a Corto Plazo	-	-	-	-
2.1.6 Fondos y Bienes de Terceros en Garantía y/o Administración a C.	-	-	-	-
2.1.7 Provisiones a Corto Plazo	-	-	-	-
2.1.9 Otros Pasivos a Corto Plazo	-	-	87,519.89	755.46
<b>Total de Pasivos Circulantes</b>	<b>2,331,402.55</b>	<b>6,262,036.59</b>	<b>2,331,402.02</b>	<b>4,334,720.37</b>
<b>2.2 Pasivo No Circulante</b>				
2.2.1 Cuentas por Pagar a Largo Plazo	0	-	0	0
2.2.2 Documentos por Pagar a Largo Plazo	98,392.00	98,392.00	0	0
2.2.3 Deuda Pública a Largo Plazo	41,181,749.73	41,181,749.73	0	0
2.2.4 Pasivos Diferidos a Largo Plazo	7,505,927.69	7,505,927.69	0	0
2.2.5 Fondos y Bienes de Terceros en Garantía y/o Administración a Lr	190,033.60	190,033.60	0	0
2.2.6 Provisiones a Largo Plazo	6,478,056.39	6,478,056.39	0	0
<b>Total de Pasivos No Circulantes</b>	<b>45,058,361.12</b>	<b>42,498,046.63</b>	<b>2,331,402.02</b>	<b>4,334,720.37</b>

	2021	31-dic-20	2021	31-dic-20
<b>3 HACIENDA PÚBLICA / PATRIMONIO</b>				
<b>3.1 Hacienda Pública / Patrimonio Contribuido</b>				
3.1.1 Aportaciones	0	-	0	-
3.1.2 Donaciones de Capital	0	-	0	-
3.1.3 Actualización de la Hacienda Pública / Patrimonio	0	-	0	-
<b>3.2 Hacienda Pública / Patrimonio Generado</b>				
3.2.1 Resultado del Ejercicio (Ahorro/Desahorro)	80,718,981.65	44,425,362.85	80,718,981.65	44,425,362.85
3.2.2 Resultado de Ejercicios Anteriores	37,425,910.86	2,170,541.57	37,425,910.86	2,170,541.57
3.2.3 Revaluos	43,293,070.79	42,254,821.28	43,293,070.79	42,254,821.28
3.2.4 Reservas	0	-	0	-
3.2.5 Rectificaciones de Resultados de Ejercicios Anteriores	-	-	-	-
<b>3.3 Exceso o Insuficiencia en la Actualización de la Hacienda Pública</b>				
3.3.1 Resultado por Posición Monetaria	-	-	-	-
3.3.2 Resultado por Tenencia de Activos no Monetarios	-	-	-	-
<b>Total Hacienda Pública / Patrimonio</b>	<b>80,718,981.65</b>	<b>44,425,362.85</b>	<b>80,718,981.65</b>	<b>44,425,362.85</b>
<b>Total de Pasivo y Hacienda Pública / Patrimonio</b>	<b>83,050,383.67</b>	<b>48,760,083.22</b>	<b>83,050,383.67</b>	<b>48,760,083.22</b>

	2021	31-dic-20	2021	31-dic-20
<b>8.1 LEY DE INGRESOS</b>				
8.1.1 Ley de Ingresos Estimada	117,759,321.00	112,449,786.00	117,759,321.00	112,449,786.00
8.1.2 Ley de Ingresos por Ejecutar	50,511,927.34	6,630,294.61	61,474,983.91	5,474,736.97
8.1.3 Modificaciones a la Ley de Ingresos Estimada	1,823,405.13	7,107,007.27	54,831.77	7,107,007.27
8.1.4 Ley de Ingresos Devengada	65,423,988.53	112,926,494.66	56,229,505.32	114,082,056.30
8.1.5 Ley de Ingresos Recaudada	40,224,937.53	112,539,251.75	32,718,354.26	113,514,664.67
	-	-	32,718,354.26	111,773,241.95
	-	-	-	-
	-	-	-	-





**MUNICIPIO DE ALDAMA, TAMAULIPAS**  
**Estado de Flujos de Efectivo**  
 Del 01 de Abril al 30 de Abril del 2021.



CONCEPTO	Abril	Acumulado
<b>Flujos de Efectivo de las Actividades de Operación</b>		
<b>Origen</b>	<b>\$ 9,051,285.74</b>	<b>\$ 40,224,937.53</b>
Impuestos	260,012.06	3,831,675.35
Cuotas y Aportaciones de Seguridad Social	-	-
Contribuciones de Mejoras	-	-
Derechos	156,777.25	973,157.99
Productos de Tipo Corriente	93.05	531.25
Aprovechamientos de Tipo Corriente	500.00	1,300.00
Ingresos por Venta de Bienes y Servicios	17,155.00	47,530.00
Ingresos no Comprendidos en las Fracciones de la Ley de Ingresos Causados en Ejercicios Fiscales Anteriores Pendientes de Liquidación o Pago	-	-
Participaciones y Aportaciones	8,616,748.38	35,370,742.94
Transferencias, Asignaciones, Subsidios y Otras Ayudas	-	-
Otros Orígenes de Operación	-	-
<b>Aplicación</b>	<b>\$ 6,150,842.25</b>	<b>\$ 27,907,029.22</b>
Servicios Personales	2,216,789.11	9,215,334.11
Materiales y Suministros	1,438,289.56	5,012,589.23
Servicios Generales	2,179,773.05	6,307,394.48
Transferencias Internas y Asignaciones al Sector Público	-	-
Transferencias al Resto del Sector Público	-	-
Subsidios y Subvenciones	-	-
Ayudas Sociales	760,050.98	3,144,986.07
Pensiones y Jubilaciones	-	-
Transferencias a Fideicomisos, Mandatos y Contratos Análogos	-	-
Transferencias a la Seguridad Social	-	-
Donativos	12,000.00	24,000.00
Transferencias al Exterior	-	-
Participaciones	-	-
Aportaciones	-	-
Convenios	-	-
Otras Aplicaciones de Operación	456,060.45	4,202,725.33
<b>Flujos Netos de Efectivo por Actividades de Operación</b>	<b>\$ 2,900,443.49</b>	<b>\$ 12,317,908.31</b>
<b>Flujos de Efectivo de las Actividades de Inversión</b>		
<b>Origen</b>	<b>\$ -</b>	<b>\$ -</b>
Bienes Inmuebles, Infraestructura y Construcciones en Proceso	-	-
Bienes Muebles	-	-
Otros Orígenes de Inversión	-	-
<b>Aplicación</b>	<b>\$ 4,024,993.36</b>	<b>\$ 7,299,627.65</b>
Bienes Inmuebles, Infraestructura y Construcciones en Proceso	4,024,993.36	7,277,668.85
Bienes Muebles	-	16,286.40
Otros Orígenes de Inversión	-	5,672.40
<b>Flujos Netos de Efectivo por Actividades de Inversión</b>	<b>-\$ 4,024,993.36</b>	<b>-\$ 7,299,627.65</b>
<b>Flujos de Efectivo de las Actividades de Financiamiento</b>		
<b>Origen</b>	<b>\$ -</b>	<b>\$ -</b>
Endeudamiento Neto	-	-
Interno	-	-
Externo	-	-
Otros Orígenes de Financiamiento	-	-
<b>Aplicación</b>	<b>\$ -</b>	<b>\$ 1,714,422.72</b>
Servicios de la Deuda	-	-
Interno	-	-
Externo	-	-
Otras Aplicaciones de Financiamiento	-	1,714,422.72
<b>Flujos Netos de Efectivo por Actividades de Financiamiento</b>	<b>\$ -</b>	<b>-\$ 1,714,422.72</b>



**MUNICIPIO DE ALDAMA, TAMAULIPAS**  
**Estado de Flujos de Efectivo**  
 Del 01 de Abril al 30 de Abril del 2021.



CONCEPTO	Abril	Acumulado
<i>Incremento/Disminución Neta en el Efectivo y Equivalentes al Efectivo</i>	-\$ 1,124,549.87	\$ 3,303,857.94
<i>Efectivo y Equivalente al Efectivo al Inicio del Ejercicio</i>	-	1,974,388.03
<i>Efectivo y Equivalente al Efectivo al Final del Ejercicio</i>	- 1,124,549.87	5,278,245.97

SUPLENTE EN FUNCIONES DE  
PRESIDENTE MUNICIPAL

*Leonardo Lara Nuño*  
C. LEONARDO LARA NUÑO

TESORERO MUNICIPAL

*Jorge Alberto González Arguello*  
PROF. JORGE ALBERTO GONZÁLEZ  
ARGUELLO

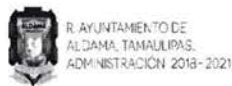
SINDICO MUNICIPAL/COMISION DE  
HACIENDA

*Luiz Adriana Vargas Tijerina*  
C. LUZ ADRIANA VARGAS TIJERINA

CONTRALOR MUNICIPAL

*Alberto Isaac Ramírez Leal*  
C. ALBERTO ISAAC RAMÍREZ LEAL





**MUNICIPIO DE ALDAMA**  
**Estado de Actividades**  
 Del 01 de Abril al 30 de Abril del 2021.



	Abril	Acumulado
<b>4 INGRESOS Y OTROS BENEFICIOS</b>		
<b>4.1 Ingresos de la Gestión:</b>	<b>\$ 417,382.36</b>	<b>\$ 4,806,664.59</b>
4.1.1 Impuestos	260,012.06	3,831,675.35
4.1.2 Cuotas y aportaciones de seguridad social		-
4.1.3 Contribuciones de Mejoras		-
4.1.4 Derechos	156,777.25	973,157.99
4.1.5 Productos de Tipo Corriente <sup>1</sup>	93.05	531.25
4.1.6 Aprovechamientos de Tipo corriente	500.00	1,300.00
4.1.7 Ingresos por Venta de Bienes y Servicios		-
4.1.9 Ingresos no Comprendidos en las Fracciones de la Ley de Ingresos Causados en Ejercicios Fiscales Anteriores Pendientes de Liquidación o Pago		-
<b>4.2 Participaciones, Aportaciones, Transferencias, Asignaciones, Subsidios y Otras Ayudas</b>	<b>\$ 4,978,655.38</b>	<b>\$ 60,569,793.94</b>
4.2.1 Participaciones y Aportaciones	4,978,655.38	60,569,793.94
4.2.2 Transferencias, Asignaciones, subsidios y Otras Ayudas		-
<b>4.3 Otros Ingresos y Beneficios</b>	<b>\$ 17,155.00</b>	<b>\$ 47,530.00</b>
4.3.1 Ingresos Financieros		-
4.3.2 Incremento por Variación de Inventarios		-
4.3.3 Disminución del Exceso de Estimaciones por Pérdida o Deterioro u Obsolescencia		-
4.3.4 Disminución del Exceso de Provisiones		-
4.3.9 Otros Ingresos y Beneficios Varios	17,155.00	47,530.00
<b>Total de Ingresos y Otros Beneficios</b>	<b>\$ 5,413,192.74</b>	<b>\$ 65,423,988.53</b>
<b>5 GASTOS Y OTRAS PÉRDIDAS</b>		
<b>5.1 Gastos de Funcionamiento</b>	<b>\$ 5,834,851.72</b>	<b>\$ 20,535,317.82</b>
5.1.1 Servicios Personales	2,216,789.11	9,215,334.11
5.1.2 Materiales y Suministros	1,438,289.56	5,012,589.23
5.1.3 Servicios Generales	2,179,773.05	6,307,394.48
<b>5.2 Transferencias, Asignaciones, Subsidios y Otras Ayudas</b>	<b>\$ 772,050.98</b>	<b>\$ 3,168,986.07</b>
5.2.1 Transferencias Internas y Asignaciones al Sector Público		-
5.2.2 Transferencias al Resto del Sector Público		-
5.2.3 Subsidios y Subvenciones		-
5.2.4 Ayudas Sociales	760,050.98	3,144,986.07
5.2.5 Pensiones y Jubilaciones		-
5.2.6 Transferencias a Fideicomisos, Mandatos y Contratos Análogos		-
5.2.7 Transferencias a la Seguridad Social		-
5.2.8 Donativos	12,000.00	24,000.00
5.2.9 Transferencias al Exterior		-
<b>5.3 Participaciones y Aportaciones</b>	<b>\$ -</b>	<b>\$ -</b>
5.3.1 Participaciones		-
5.3.2 Aportaciones		-
5.3.3 Convenios		-
<b>5.4 Intereses, Comisiones y Otros Gastos de la Deuda Pública</b>	<b>\$ -</b>	<b>\$ -</b>
5.4.1 Intereses de la Deuda Pública		-
5.4.2 Comisiones de la Deuda Pública		-
5.4.3 Gastos de la Deuda Pública		-
5.4.4 Costo por Coberturas		-
5.4.5 Apoyos Financieros		-
<b>5.5 Otros Gastos y Pérdidas Extraordinarias</b>	<b>\$ 165,047.41</b>	<b>\$ 1,330,892.66</b>
5.5.1 Estimaciones, Depreciaciones, Deterioros, Obsolescencia y Amortizaciones	111,659.35	617,119.98
5.5.2 Provisiones		-
5.5.3 Disminución de Inventarios		-
5.5.4 Aumento por Insuficiencia de Estimaciones por Pérdida o Deterioro y Obsolescencia		-



R. AYUNTAMIENTO DE  
ALDAMA, TAMAULIPAS.  
ADMINISTRACIÓN 2018-2021

**MUNICIPIO DE ALDAMA**  
**Estado de Actividades**  
Del 01 de Abril al 30 de Abril del 2021.



	Abril	Acumulado
5.5.5 Aumento por Insuficiencia de Provisiones		-
5.5.9 Otros Gastos	53,388.06	713,772.68
<b>5.6 Inversión Pública</b>	<b>\$ 2,493,336.51</b>	<b>\$ 2,962,881.12</b>
5.6.1 Inversión Pública No Capitalizable	2,493,336.51	2,962,881.12
<b>Total de Gastos y Otras Pérdidas</b>	<b>9,265,286.62</b>	<b>27,998,077.67</b>
<b>Resultado del Ejercicio (Ahorro/Desahorro)</b>	<b>- 3,852,093.88</b>	<b>37,425,910.86</b>

SUPLENTE EN FUNCIONES DE  
PRESIDENTE MUNICIPAL

*Leonardo Lara Nuño*  
C. LEONARDO LARA NUÑO

TESORERO MUNICIPAL

*Jorge Alberto González Arguello*  
PROF. JORGE ALBERTO GONZÁLEZ  
ÁRGUELLO

SINDICO MUNICIPAL/COMISION DE  
HACIENDA

*Luz Adriana Vargas Tijerina*  
C. LUZ ADRIANA VARGAS TIJERINA

CONTRALOR MUNICIPAL

*Alberto Isaac Ramírez Leal*  
C. ALBERTO ISAAC RAMÍREZ LEAL

\* No se incluyen: Utilidades e Intereses. Por regla de presentación se revelan como Ingresos Financieros





**MUNICIPIO DE ALDAMA**  
**Estado Analítico del Activo**  
**Del 01 de Enero al 30 de Abril del 2021.**



Concepto	Saldo Inicial 1	Cargos del Período 2	Abonos del Período 3	Saldo Final 4 (1+2-3)	Variación del Período 5= (4 - 1)
<b>ACTIVO</b>	<b>48,760,083.22</b>	<b>121,784,142.93</b>	<b>87,493,842.48</b>	<b>83,050,383.67</b>	<b>34,290,300.45</b>
<b>Activo Circulante</b>	<b>6,262,036.59</b>	<b>114,445,309.92</b>	<b>82,715,343.96</b>	<b>37,992,002.55</b>	<b>31,729,965.96</b>
Efectivo y Equivalentes	1,974,388.03	43,419,238.56	40,115,380.62	5,278,245.97	3,303,857.94
Derechos a Recibir Efectivo o Equivalentes	4,160,271.90	67,382,170.29	40,610,348.36	30,932,093.83	26,771,821.93
Derechos a Recibir Bienes o Servicios	89,724.76	3,096,776.34	1,989,614.98	1,196,886.12	1,107,161.36
Inventarios	37,651.90	547,124.73	-	584,776.63	547,124.73
Almacenes	-	-	-	-	-
Estimación por Pérdida o Deterioro de Activos Circulantes	-	-	-	-	-
Otros Activos Circulantes	-	-	-	-	-
<b>Activo No Circulante</b>	<b>42,498,046.63</b>	<b>7,338,833.01</b>	<b>4,778,498.52</b>	<b>45,058,381.12</b>	<b>2,560,334.49</b>
Inversiones Financieras a Largo Plazo	-	-	-	-	-
Derechos a Recibir Efectivo o Equivalentes a Largo Plazo	98,392.00	-	-	98,392.00	-
Bienes Inmuebles, Infraestructura y Construcciones en Proceso	41,181,749.73	7,277,668.85	4,101,156.20	44,358,262.38	3,176,512.65
Bienes Muebles	7,505,927.69	38,062.80	21,776.40	7,522,214.09	16,286.40
Activos Intangibles	190,033.60	11,344.80	5,672.40	195,706.00	5,672.40
Depreciación, Deterioro y Amortización Acumulada de Bienes	6,478,056.39	11,756.56	649,893.52	7,116,193.35	638,136.96
Activos Diferidos	-	-	-	-	-
Estimación por Pérdida o Deterioro de Activos No Circulantes	-	-	-	-	-
Otros Activos no Circulantes	-	-	-	-	-

SUPLLENTE EN FUNCIONES  
DE PRESIDENTE MUNICIPAL

*C. Leonardo Lara Nuño*  
C. LEONARDO LARA NUÑO

TESORERO MUNICIPAL

*Prof. Jorge Alberto González Arguello*  
PROF. JORGE ALBERTO  
GONZÁLEZ ARGUELLO

SINDICO MUNICIPAL/COMISION DE  
HACIENDA

*C. Luz Adriana Vargas Tijerina*  
C. LUZ ADRIANA VARGAS TIJERINA

CONTRALOR MUNICIPAL

*C. Alberto Isaac Ramírez Leal*  
C. ALBERTO ISAAC RAMIREZ LEAL







**MUNICIPIO DE ALDAMA**  
**Estado Analítico del Ejercicio del Presupuesto de Egresos**  
**Clasificación por Objeto del Gasto Capítulo del Gasto (Capítulo y Concepto)**  
**Del 01 de Enero al 30 de Abril del 2021.**



Concepto	Egresos						Subejercicio
	Aprobado	Ampliaciones/ (Reducciones)	Modificado	Devengado	Pagado	6 = (3 - 4)	
	1	2	(3=1+2)	4	5		
<b>1000 Servicios Personales</b>	<b>30,840,963.00</b>	<b>55,000.00</b>	<b>30,895,963.00</b>	<b>9,215,334.11</b>	<b>9,215,334.11</b>	<b>21,680,628.89</b>	
1100 Remuneraciones al Personal de Carácter Permanente	28,674,521.00	-	28,674,521.00	9,098,602.29	9,098,602.29	19,575,918.71	
1200 Remuneraciones al Personal de Carácter Transitorio	51,500.00	-	51,500.00	42,162.97	42,162.97	9,337.03	
1300 Remuneraciones Adicionales y Especiales	2,114,942.00	-	2,114,942.00	19,568.85	19,568.85	2,095,373.15	
1400 Seguridad Social	-	-	-	-	-	-	
1500 Otras Prestaciones Sociales y Económicas	-	55,000.00	55,000.00	55,000.00	55,000.00	-	
1600 Previsiones	-	-	-	-	-	-	
1700 Pago de Estímulos a Servidores Públicos	-	-	-	-	-	-	
<b>2000 Materiales y Suministros</b>	<b>19,426,000.00</b>	<b>(137,400.00)</b>	<b>19,288,600.00</b>	<b>5,012,589.23</b>	<b>5,012,589.23</b>	<b>14,276,010.77</b>	
2100 Materiales de Administración, Emisión de Documentos y Artículos Oficiales	3,890,000.00	(44,000.00)	3,846,000.00	891,739.37	891,739.37	2,954,260.63	
2200 Alimentos y Utensilios	760,000.00	-	760,000.00	148,887.88	148,887.88	611,112.12	
2300 Materias Primas y Materiales De Producción y Comercialización	-	-	-	-	-	-	
2400 Materiales y Artículos de Construcción y de Reparación	2,783,000.00	(78,400.00)	2,704,600.00	609,411.50	609,411.50	2,095,188.50	
2500 Productos Químicos, Farmacéuticos y de Laboratorio	1,240,000.00	-	1,240,000.00	341,823.07	341,823.07	898,176.93	
2600 Combustibles, Lubrificantes y Aditivos	9,800,000.00	(55,000.00)	9,745,000.00	2,632,649.53	2,632,649.53	7,112,350.47	
2700 Vestuario, Blancos, Prendas de Protección y Artículos Deportivos	41,000.00	10,000.00	51,000.00	4,574.80	4,574.80	46,425.20	
2800 Materiales y Suministros para Seguridad	-	-	-	-	-	-	
2900 Herramientas, Refacciones y Accesorios Menores	912,000.00	30,000.00	942,000.00	383,503.08	383,503.08	558,496.92	
<b>3000 Servicios Generales</b>	<b>25,781,213.00</b>	<b>84,900.00</b>	<b>25,866,113.00</b>	<b>6,307,394.48</b>	<b>6,307,394.48</b>	<b>19,558,718.52</b>	
3100 Servicios Básicos	5,197,000.00	(40,000.00)	5,157,000.00	1,592,535.28	1,592,535.28	3,564,464.72	
3200 Servicios de Arrendamiento	13,150,000.00	-	13,150,000.00	3,741,429.00	3,741,429.00	9,408,571.00	
3300 Servicios Profesionales, Científicos, Técnicos y Otros Servicios	1,620,000.00	108,400.00	1,728,400.00	495,689.88	495,689.88	1,232,710.12	
3400 Servicios Financieros, Bancarios y Comerciales	30,000.00	6,500.00	36,500.00	5,408.48	5,408.48	31,091.52	
3500 Servicios de Instalación, Reparación, Mantenimiento y Conservación	915,000.00	-	915,000.00	194,758.81	194,758.81	720,241.19	
3600 Servicios de Comunicación Social y Publicidad	700,000.00	-	700,000.00	104,400.00	104,400.00	595,600.00	
3700 Servicios de Traslado y Viáticos	70,000.00	10,000.00	80,000.00	1,099.03	1,099.03	78,900.97	
3800 Servicios Oficiales	3,102,306.00	-	3,102,306.00	-	-	3,102,306.00	
3900 Otros Servicios Generales	996,907.00	-	996,907.00	172,074.00	172,074.00	824,833.00	
<b>4000 Transferencias, Asignaciones, Subsidios y Otras Ayudas</b>	<b>12,279,224.00</b>	<b>(1,621,394.00)</b>	<b>10,657,830.00</b>	<b>3,168,986.07</b>	<b>3,168,986.07</b>	<b>7,488,843.93</b>	
4100 Transferencias Internas y Asignaciones al Sector Público	-	-	-	-	-	-	
4200 Transferencias al Resto del Sector Público	-	-	-	-	-	-	
4300 Subsidios y Subvenciones	120,000.00	200,000.00	320,000.00	-	-	320,000.00	
4400 Ayudas Sociales	12,005,765.00	(1,821,394.00)	10,184,371.00	3,144,986.07	3,144,986.07	7,039,384.93	
4500 Pensiones y Jubilaciones	-	-	-	-	-	-	
4600 Transferencias a Fideicomisos, Mandatos y Otros Análogos	-	-	-	-	-	-	
4700 Transferencias a la Seguridad Social	-	-	-	-	-	-	
4800 Donativos	153,459.00	-	153,459.00	24,000.00	24,000.00	129,459.00	
4900 Transferencias al Exterior	-	-	-	-	-	-	
<b>5000 Bienes Muebles, Inmuebles e Intangibles</b>	<b>1,250,587.00</b>	<b>-</b>	<b>1,250,587.00</b>	<b>21,958.80</b>	<b>21,958.80</b>	<b>1,228,628.20</b>	
5100 Mobiliario y Equipo de Administración	214,612.00	-	214,612.00	16,286.40	16,286.40	198,325.60	
5200 Mobiliario y Equipo Educativo y Recreativo	20,000.00	-	20,000.00	-	-	20,000.00	

"Bajo protesta de decir verdad declaramos que los Estados Financieros y sus notas, son razonablemente correctos y son responsabilidad del emisor"




R. AYUNTAMIENTO DE  
ALDAMA, TAMAULIPAS.  
ADMINISTRACIÓN 2018-2021

**MUNICIPIO DE ALDAMA**  
**Estado Analítico del Ejercicio del Presupuesto de Egresos**  
**Clasificación por Objeto del Gasto Capítulo del Gasto (Capítulo y Concepto)**  
**Del 01 de Enero al 30 de Abril del 2021.**



Concepto	Egresos					Subejercicio
	Aprobado 1	Ampliaciones/ (Reducciones) 2	Modificado (3=1+2)	Devengado 4	Pagado 5	
5300 Equipo e Instrumental Médico y de Laboratorio	-	-	-	-	-	-
5400 Vehículos y Equipo de Transporte	800,000.00	-	800,000.00	-	-	800,000.00
5500 Equipo de Defensa y Seguridad	-	-	-	-	-	-
5600 Maquinaria, Otros Equipos y Herramientas	190,000.00	-	190,000.00	-	-	190,000.00
5700 Activos Biológicos	-	-	-	-	-	-
5800 Bienes Inmuebles	-	-	-	-	-	-
5900 Activos Intangibles	25,975.00	-	25,975.00	5,672.40	5,672.40	20,302.60
<b>6000 Inversión Pública</b>	<b>27,504,911.00</b>	<b>265,577.23</b>	<b>27,770,488.23</b>	<b>7,277,668.85</b>	<b>7,277,668.85</b>	<b>20,492,819.38</b>
6100 Obra Pública en Bienes de Dominio Público	25,738,521.00	265,577.23	26,004,098.23	7,277,668.85	7,277,668.85	18,726,429.38
6200 Obra Pública en Bienes Propios	-	-	-	-	-	-
6300 Proyectos Productivos y Acciones de Fomento	1,766,390.00	-	1,766,390.00	-	-	1,766,390.00
<b>7000 Inversiones Financieras y Otras Provisiones</b>	-	-	-	-	-	-
7100 Inversiones para el Fomento de Actividades Productivas	-	-	-	-	-	-
7200 Acciones y Participaciones de Capital	-	-	-	-	-	-
7300 Compra de Títulos y Valores	-	-	-	-	-	-
7400 Concesión de Préstamos	-	-	-	-	-	-
7500 Inversiones en Fideicomisos, Mandatos y otros Análogos	-	-	-	-	-	-
7600 Otras Inversiones Financieras	-	-	-	-	-	-
7900 Provisiones para Contingencias y Otras Erogaciones Especiales	-	-	-	-	-	-
<b>8000 Participaciones y Aportaciones</b>	-	-	-	-	-	-
8100 Participaciones	-	-	-	-	-	-
8300 Aportaciones	-	-	-	-	-	-
8500 Convenios	-	-	-	-	-	-
<b>9000 Deuda Pública</b>	<b>676,423.00</b>	<b>1,298,485.00</b>	<b>1,974,908.00</b>	<b>1,714,422.72</b>	<b>1,714,422.72</b>	<b>260,485.28</b>
9100 Amortización de la Deuda Pública	-	-	-	-	-	-
9200 Intereses de la Deuda Pública	-	-	-	-	-	-
9300 Comisiones de la Deuda Pública	-	-	-	-	-	-
9400 Gastos de la Deuda Pública	-	-	-	-	-	-
9500 Costo por Coberturas	-	-	-	-	-	-
9600 Apoyos Financieros	-	-	-	-	-	-
9900 Adeudos de Ejercicios Fiscales Anteriores (ADEFAS)	676,423.00	1,298,485.00	1,974,908.00	1,714,422.72	1,714,422.72	260,485.28
<b>TOTALES</b>	<b>117,759,321.00</b>	<b>(54,831.77)</b>	<b>117,704,489.23</b>	<b>32,718,354.26</b>	<b>32,718,354.26</b>	<b>84,986,134.97</b>



"Bajo protesta de decir verdad declaramos que los Estados Financieros y sus notas, son razonablemente correctos y son responsabilidad del emisor"



GOBIERNO DEL ESTADO DE  
TAMAULIPAS  
SECRETARÍA DE ECONOMÍA  
ADMINISTRACIÓN 2018-2021

ANEXO DE OBRAS EJECUTADAS POR CONTRATO

MUNICIPIO DE: ALDAMA  
EJERCICIO FISCAL: 2021

No.	Fondo o Recurso	Nombre de la Obra	Ubicación	No. Contrato	Periodo de ejecución de la obra según contrato		Nombre del Contratista	Modalidad de Adjudicación	Importe		Avance (%)		Situación de la obra (terminada, en proceso, suspendida, cancelada, terminada anticipadamente)
					Inicio	Término			Contratado	Ejercido	Físico	Financiero	
1	HIDROCARBUROS MARITIMO	CONCRETO HIDRAULICO EN ALUMBRADO PUBLICO EN DIVERSAS COLONIAS, ALDAMA TAMAULIPAS	ALDAMA TAMAULIPAS	HIDR2020-OP002008	17/12/2020	31/12/2020	BRITTANYA ALEJANDRINA BACHE VEGA	ADJUDICACION DIRECTA	\$374,055.34	\$374,055.34	100%	100%	TERMINADA
2	HIDROCARBUROS TERRESTRE	CONCRETO HIDRAULICO EN ALUMBRADO PUBLICO EN EL PASEO DE LA LIBERTAD, EL LUCERO, ALDAMA, TAMAULIPAS	ALDAMA, TAMAULIPAS	HIDRTER2020-OP002004	17/12/2020	31/12/2020	BRITTANYA ALEJANDRINA BACHE VEGA	ADJUDICACION DIRECTA	\$95,489.27	\$95,489.27	100%	100%	TERMINADA
3	HIDROCARBUROS MARITIMO	CONCRETO HIDRAULICO EN CANTONAMIENTO EN EL CALLE LEOPOLDO MONTALVO E IGNACIO ZARAGOZA, COL. NUEVO TAMAULIPAS Y 11 DE AGOSTO, ALDAMA, TAMAULIPAS	ALDAMA, TAMAULIPAS	HIDR2020-OP002001	17/03/2021	17/04/2021	MARCO ANTONIO LUNA FOGUJA	INVITACION A CUANDO MENOS 3	\$872,584.14	\$972,408.75	100%	100%	TERMINADA
4	FISMUN	CONCRETO HIDRAULICO EN CALLE ACEPTACION ENTRE CALLE AGUSTIN LARA GARCIA Y CALLE SOL, SANTA ISABEL, ALDAMA TAMAULIPAS	ALDAMA TAMAULIPAS	F2020-OP002001	03/03/2021	31/05/2021	JUAN CARLOS ACEVEDO FOGUJA	INVITACION A CUANDO MENOS 3	\$3,001,773.49	\$1,620,927.76	54%	54%	EN PROCESO
5	FISMUN	CUARTOS DORMITORIOS EN COL. NUEVO TAMAULIPAS Y 11 DE AGOSTO, ALDAMA, TAMAULIPAS	ALDAMA, TAMAULIPAS	F2020-OP002004	18/03/2021	15/06/2021	AGUSTIN LARA GARCIA	INVITACION A CUANDO MENOS 3	\$2,159,822.72	\$1,437,181.80	67%	67%	EN PROCESO
5	FISMUN	CONTENCION EN BASURERO MUNICIPAL, ALDAMA, TAMAULIPAS	BASURERO, ALDAMA TAMAULIPAS	F2020-OP002002	10/03/2021	07/06/2021	BRITTANYA ALEJANDRINA BACHE VEGA	INVITACION A CUANDO MENOS 3	\$2,761,879.73	\$1,174,653.18	43%	43%	EN PROCESO
6	FISMUN	CONCRETO ASFALTICO A BASE DE REENCARPETADO FEDERAL, ALDAMA SOLO LA REHABILITACION A BASE DE CONCRETO HIDRAULICO DE APROX. 1.5 KM. DE EXTENSION	CALLE JUAN ESCUTIA Y CARR FEDERAL, ALDAMA SOLO LA REHABILITACION A BASE DE CONCRETO HIDRAULICO DE APROX. 1.5 KM. DE EXTENSION	F2021-OP002003	12/03/2021	10/04/2021	FRANCISCO JAVIER REYES JUAREZ	INVITACION A CUANDO MENOS 3	\$1,526,527.69	\$1,526,527.69	100%	100%	TERMINADA
7	HIDROCARBUROS TERRESTRE	CONCRETO HIDRAULICO DE APROX. 1.5 KM. DE EXTENSION	CARDENAS Y PROLONGACION MIGUEL HIDALGO, ALDAMA TAMAULIPAS	HIDRTER2021-OP002001	01/04/2021	30/04/2021	BRITTANYA ALEJANDRINA BACHE VEGA	ADJUDICACION DIRECTA	\$370,337.67	\$176,425.06	48%	48%	EN PROCESO
									\$11,162,470.05				\$7,277,668.65

DIRECCIÓN O SECRETARÍA DE OBRAS PÚBLICAS

C.P. OSCAR BÉNITO VILLANUEVA RODRIGUEZ

CONTRALORIA MUNICIPAL

*Alberto Isaac Ramirez Leal*  
C. Alberto Isaac Ramirez Leal





**ANEXO DE OBRAS EJECUTADAS POR ADMINISTRACIÓN DIRECTA**  
**MUNICIPIO DE: ALDAMA**  
**EJERCICIO FISCAL: 2021**

No.	Fondo o Recurso	Nombre de la Obra	Ubicación	Periodo de ejecución de la obra		Importe		Avance (%)		Situación de la obra (terminada, en proceso, suspendida, cancelada)
				Inicio	Término	Autorizado	Ejercido	Físico	Financiero	
<b>Sin Movimientos</b>										
						\$0.00	\$0.00			

DIRECCIÓN SECRETARÍA DE OBRAS PÚBLICAS

C.P. OSCAR BENITO VILLANUEVA RODRIGUEZ



CONTRALORIA MUNICIPAL

*Alberto Isaac Ramirez Leal*  
 C. Alberto Isaac Ramirez Leal





MUNICIPIO DE ALDAMA, TAMAULIPAS  
Estado de Origen y Aplicación de Recursos de (Fortamun E.A.)  
Del 01 de Abril al 30 de Abril del 2021.

A6



	Abril	Acumulado
Disponibilidad Inicial	-	29.20
<b>INGRESOS</b>		
1 Impuestos		-
2 Cuotas y aportaciones de seguridad social		-
3 Contribuciones de mejoras		-
4 Derechos		-
5 Productos	-	0.09
6 Aprovechamientos		-
7 Ingresos por venta de bienes y servicios		-
8 Participaciones y aportaciones		-
9 Transferencias, asignaciones, subsidios y otras ayudas		-
0 Ingresos derivados de financiamientos		-
<b>Total de Ingresos</b>	-	0.09
<b>EGRESOS</b>		
# Servicios personales		-
# Materiales y suministros		-
# Servicios generales		-
# Transferencias, asignaciones, subsidios y otras ayudas		-
# Bienes muebles, inmuebles e intangibles		-
# Inversión pública		-
# Inversiones financieras y otras provisiones		-
# Participaciones y aportaciones		-
# Deuda pública		-
Otros Gastos		29.26
<b>Total de Egresos</b>	-	29.26
Disponibilidad Final	-	29.26
	0.03	0.03
	-	0.00
<b>de la Disponibilidad Final</b>		
<b>Activo Circulante (Excepto Inventarios y Almacén)</b>		
1.1. Efectivo y Equivalentes	0.03	0.03
1.1. Derechos a Recibir Efectivo o Equivalentes		-
1.1. Derechos a Recibir Bienes o Servicios		-
1.1. Otros Activos Circulantes		-
<b>Total Activo Circulante</b>	0.03	0.03
<b>Pasivo Circulante Generado en el Ejercicio</b>		
2.1. Cuentas por Pagar a Corto Plazo		-
2.1. Documentos por Pagar Corto Plazo		-
2.1. Porción a Corto Plazo de la Deuda Pública a Largo Plazo		-
2.1. Pasivos Diferidos a Corto Plazo		-
2.1. Fondos y bienes de Terceros en Garantía y/o Administración a Corto Plazo		-
2.1. Provisiones a corto Plazo		-
2.1. Otros Pasivos a corto Plazo		-
<b>Total Pasivo Circulante Generado en el Ejercicio</b>	-	-
Disponibilidad Comprobada	0.03	0.03



SUPLENTE EN FUNCIONES DE PRESIDENTE MUNICIPAL

LEONARDO LARA NUÑO

SINDICO MUNICIPAL/COMISION DE HACIENDA

C. LUZ ADRIANA VARGAS TIJERINA



TESORERO MUNICIPAL

PROF. JORGE ALBERTO GONZÁLEZ ARGUELLO

CONTRALOR MUNICIPAL

C. ALBERTO ISAAC RAMÍREZ LEAL





MUNICIPIO DE ALDAMA, TAMAULIPAS.  
Estado de Origen y Aplicación de Recursos de (Vivienda)  
Del 01 de Abril al 30 de Abril del 2021.

A6



	Abril	Acumulado
Disponibilidad Inicial	2,521.24	-
<b>INGRESOS</b>		
1 Impuestos		-
2 Cuotas y aportaciones de seguridad social		-
3 Contribuciones de mejoras		-
4 Derechos		-
5 Productos	-	0.03
6 Aprovechamientos		-
7 Ingresos por venta de bienes y servicios		-
8 Participaciones y aportaciones		-
9 Transferencias, asignaciones, subsidios y otras ayudas		3,363,723.75
0 Ingresos derivados de financiamientos		171,850.00
<b>Total de Ingresos</b>	<b>-</b>	<b>3,535,573.78</b>
<b>EGRESOS</b>		
1000 Servicios personales		-
2000 Materiales y suministros		-
3000 Servicios generales		1,891.38
4000 Transferencias, asignaciones, subsidios y otras ayudas		-
5000 Bienes muebles, inmuebles e intangibles		-
6000 Inversión pública		3,531,161.16
7000 Inversiones financieras y otras provisiones		-
8000 Participaciones y aportaciones		-
9000 Deuda pública		-
<b>Total de Egresos</b>	<b>-</b>	<b>3,533,052.54</b>
		- 3,533,052.54
<b>Disponibilidad Final</b>	<b>2,521.24</b>	<b>2,521.24</b>
	0.00	0.00
<b>Comprobación de la Disponibilidad Final</b>		
<b>Activo Circulante (Excepto Inventarios y Almacén)</b>		
1.1.1 Efectivo y Equivalentes	204,019.69	204,019.69
1.1.2 Derechos a Recibir Efectivo o Equivalentes	0.18	0.18
1.1.3 Derechos a Recibir Bienes o Servicios		-
1.1.9 Otros Activos Circulantes		-
<b>Total Activo Circulante</b>	<b>204,019.87</b>	<b>204,019.87</b>
<b>Pasivo Circulante Generado en el Ejercicio</b>		
2.1.1 Cuentas por Pagar a Corto Plazo	- 697.11	- 697.11
2.1.2 Documentos por Pagar Corto Plazo	202,195.74	202,195.74
2.1.3 Porción a Corto Plazo de la Deuda Pública a Largo Plazo		
2.1.5 Pasivos Diferidos a Corto Plazo		
2.1.6 Fondos y bienes de Terceros en Garantía y/o Administración a Corto Plazo		
2.1.7 Provisiones a corto Plazo		
2.1.9 Otros Pasivos a corto Plazo		
Otros		
<b>Total Pasivo Circulante Generado en el Ejercicio</b>	<b>201,498.63</b>	<b>201,498.63</b>
<b>Disponibilidad Comprobada</b>	<b>2,521.24</b>	<b>2,521.24</b>

SUPLLENTE EN FUNCIONES DE PRESIDENTE MUNICIPAL

C. LEONARDO LARA MUÑOZ

SINDICO MUNICIPAL/COMISION DE HACIENDA

C. ELIZABETH ADRIANA VARGAS TIJERINA

TESORERO MUNICIPAL

PROF. JORGE ALBERTO GONZÁLEZ ARGÜELLO

CONTRALOR MUNICIPAL

C. ALBERTO ISAAC RAMIREZ LEAL



	Abril	Acumulado
Disponibilidad Inicial	1,531,229.83	-
<b>INGRESOS</b>		
1 Impuestos	-	-
2 Cuotas y aportaciones de seguridad social	-	-
3 Contribuciones de mejoras	-	-
4 Derechos	-	-
5 Productos	22.96	46.41
6 Aprovechamientos	-	-
7 Ingresos por venta de bienes y servicios	-	-
8 Participaciones y aportaciones	1,685,248.00	6,740,992.00
9 Transferencias, asignaciones, subsidios y otras ayudas	-	-
0 Ingresos derivados de financiamientos	-	-
<b>Total de Ingresos</b>	<b>1,685,270.96</b>	<b>6,741,038.41</b>
<b>EGRESOS</b>		
1000 Servicios personales	-	-
2000 Materiales y suministros	295,042.64	749,543.04
3000 Servicios generales	1,441,545.76	3,135,027.26
4000 Transferencias, asignaciones, subsidios y otras ayudas	650,855.32	1,958,603.32
5000 Bienes muebles, inmuebles e intangibles	-	-
6000 Inversión pública	-	-
7000 Inversiones financieras y otras provisiones	-	-
8000 Participaciones y aportaciones	-	-
9000 Deuda pública	-	68,807.72
Otros Gastos	-	-
<b>Total de Egresos</b>	<b>2,387,443.72</b>	<b>5,911,981.34</b>
Disponibilidad Final	829,057.07	829,057.07

**Origen de la Disponibilidad Final**

<b>Activo Circulante (Excepto Inventarios y Almacén)</b>		
1.1.1 Efectivo y Equivalentes	753,559.07	753,559.07
1.1.2 Derechos a Recibir Efectivo o Equivalentes	75,498.00	75,498.00
1.1.3 Derechos a Recibir Bienes o Servicios	-	-
1.1.9 Otros Activos Circulantes	-	-
<b>Total Activo Circulante</b>	<b>829,057.07</b>	<b>829,057.07</b>
<b>Pasivo Circulante Generado en el Ejercicio</b>		
2.1.1 Cuentas por Pagar a Corto Plazo	-	-
2.1.2 Documentos por Pagar Corto Plazo	-	-
2.1.3 Porción a Corto Plazo de la Deuda Pública a Largo Plazo	-	-
2.1.5 Pasivos Diferidos a Corto Plazo	-	-
2.1.6 Fondos y bienes de Terceros en Garantía y/o Administración a Corto Plazo	-	-
2.1.7 Provisiones a corto Plazo	-	-
2.1.9 Otros Pasivos a corto Plazo	-	-
<b>Total Pasivo Circulante Generado en el Ejercicio</b>	<b>-</b>	<b>-</b>
<b>Disponibilidad Comprobada</b>	<b>829,057.07</b>	<b>829,057.07</b>



	Abril	Acumulado
<b>Disponibilidad Inicial</b>	<b>958.01</b>	<b>-</b>
<b>INGRESOS</b>		
1 Impuestos	-	-
2 Cuotas y aportaciones de seguridad social	-	-
3 Contribuciones de mejoras	-	-
4 Derechos	-	-
5 Productos	0.01	29.78
6 Aprovechamientos	-	-
7 Ingresos por venta de bienes y servicios	-	-
8 Participaciones y aportaciones	-	21,329,820.00
9 Transferencias, asignaciones, subsidios y otras ayudas	-	-
0 Ingresos derivados de financiamientos	-	-
<b>Total de Ingresos</b>	<b>0.01</b>	<b>21,329,849.78</b>
<b>EGRESOS</b>		
1000 Servicios personales	-	-
2000 Materiales y suministros	-	2,671,136.81
3000 Servicios generales	-	8,487,386.21
4000 Transferencias, asignaciones, subsidios y otras ayudas	-	5,144,251.54
5000 Bienes muebles, inmuebles e intangibles	-	2,489,069.26
6000 Inversión pública	-	2,537,047.94
7000 Inversiones financieras y otras provisiones	-	-
8000 Participaciones y aportaciones	-	-
9000 Deuda pública	-	-
Otros Gastos	-	-
<b>Total de Egresos</b>	<b>-</b>	<b>21,328,891.76</b>
<b>Disponibilidad Final</b>	<b>958.02</b>	<b>958.02</b>
	- 0.00	- 0.00
<b>Comprobación de la Disponibilidad Final</b>		
<b>Activo Circulante (Excepto Inventarios y Almacén)</b>		
1.1.1 Efectivo y Equivalentes	958.02	958.02
1.1.2 Derechos a Recibir Efectivo o Equivalentes	-	-
1.1.3 Derechos a Recibir Bienes o Servicios	-	-
1.1.9 Otros Activos Circulantes	-	-
<b>Total Activo Circulante</b>	<b>958.02</b>	<b>958.02</b>
<b>Pasivo Circulante Generado en el Ejercicio</b>		
2.1.1 Cuentas por Pagar a Corto Plazo	-	-
2.1.2 Documentos por Pagar Corto Plazo	-	-
2.1.3 Porción a Corto Plazo de la Deuda Pública a Largo Plazo	-	-
2.1.5 Pasivos Diferidos a Corto Plazo	-	-
2.1.6 Fondos y bienes de Terceros en Garantía y/o Administración a Corto Plazo	-	-
2.1.7 Provisiones a corto Plazo	-	-
2.1.9 Otros Pasivos a corto Plazo	-	-
<b>Total Pasivo Circulante Generado en el Ejercicio</b>	<b>-</b>	<b>-</b>
<b>Disponibilidad Comprobada</b>	<b>958.02</b>	<b>958.02</b>

SUPLENTE EN FUNCIONES DE PRESIDENTE MUNICIPAL  
 C. LEONARDO LARA NUÑO

SINDICATURA MUNICIPAL  
 C. LUZ ADRIANA VARGAS TJERINA

TESORERO MUNICIPAL  
 PROF. JORGE ALBERTO GONZÁLEZ ARGUELLO

CONTRALOR MUNICIPAL  
 C. ALBERTO ISAAC RAMÍREZ LEAL

TESORERIA MUNICIPAL  
 ALDAMA TAM. 2018-2021

	Abril	Acumulado
<b>Disponibilidad Inicial</b>	<b>3,455,917.40</b>	<b>-</b>
<b>INGRESOS</b>		
1 Impuestos		-
2 Cuotas y aportaciones de seguridad social		-
3 Contribuciones de mejoras		-
4 Derechos		-
5 Productos	26.31	357.06
6 Aprovechamientos		-
7 Ingresos por venta de bienes y servicios		-
8 Participaciones y aportaciones	1,952,845.00	7,811,380.00
9 Transferencias, asignaciones, subsidios y otras ayudas		-
0 Ingresos derivados de financiamientos		-
<b>Total de Ingresos</b>	<b>1,952,871.31</b>	<b>7,811,737.06</b>
<b>EGRESOS</b>		
1000 Servicios personales		-
2000 Materiales y suministros		-
3000 Servicios generales	46.40	112.52
4000 Transferencias, asignaciones, subsidios y otras ayudas		-
5000 Bienes muebles, inmuebles e intangibles		-
6000 Inversión pública	3,356,408.20	5,759,290.43
7000 Inversiones financieras y otras provisiones		-
8000 Participaciones y aportaciones		-
9000 Deuda pública		-
Otros Gastos		-
<b>Total de Egresos</b>	<b>3,356,454.60</b>	<b>5,759,402.95</b>
<b>Disponibilidad Final</b>	<b>2,052,334.11</b>	<b>2,052,334.11</b>
<b>Comprobación de la Disponibilidad Final</b>		
<b>Activo Circulante (Excepto Inventarios y Almacén)</b>		
1.1.1 Efectivo y Equivalentes	979,927.07	979,927.07
1.1.2 Derechos a Recibir Efectivo o Equivalentes		-
1.1.3 Derechos a Recibir Bienes o Servicios	1,107,161.36	1,107,161.36
1.1.9 Otros Activos Circulantes		-
<b>Total Activo Circulante</b>	<b>2,087,088.43</b>	<b>2,087,088.43</b>
<b>Pasivo Circulante Generado en el Ejercicio</b>		
2.1.1 Cuentas por Pagar a Corto Plazo	34,754.32	34,754.32
2.1.2 Documentos por Pagar Corto Plazo		-
2.1.3 Porción a Corto Plazo de la Deuda Pública a Largo Plazo		-
2.1.5 Pasivos Diferidos a Corto Plazo		-
2.1.6 Fondos y bienes de Terceros en Garantía y/o Administración a Corto Plazo		-
2.1.7 Provisiones a corto Plazo		-
2.1.9 Otros Pasivos a corto Plazo		-
<b>Total Pasivo Circulante Generado en el Ejercicio</b>	<b>34,754.32</b>	<b>34,754.32</b>
<b>Disponibilidad Comprobada</b>	<b>2,052,334.11</b>	<b>2,052,334.11</b>





MUNICIPIO DE ALDAMA, TAMAULIPAS  
Estado de Origen y Aplicación de Recursos de (FISMUN 2020)  
Del 01 de Abril al 30 de Abril del 2021.

A6



	Abril	Acumulado
Disponibilidad Inicial	8,474.03	-
<b>INGRESOS</b>		
1 Impuestos	-	-
2 Cuotas y aportaciones de seguridad social	-	-
3 Contribuciones de mejoras	-	-
4 Derechos	-	-
5 Productos	0.07	2,160.62
6 Aprovechamientos	-	-
7 Ingresos por venta de bienes y servicios	-	-
8 Participaciones y aportaciones	-	19,750,286.00
9 Transferencias, asignaciones, subsidios y otras ayudas	-	-
0 Ingresos derivados de financiamientos	-	-
<b>Total de Ingresos</b>	<b>0.07</b>	<b>19,752,446.62</b>
<b>EGRESOS</b>		
1000 Servicios personales	-	-
2000 Materiales y suministros	-	-
3000 Servicios generales	-	-
4000 Transferencias, asignaciones, subsidios y otras ayudas	-	-
5000 Bienes muebles, inmuebles e intangibles	-	-
6000 Inversión pública	-	19,743,972.52
7000 Inversiones financieras y otras provisiones	-	-
8000 Participaciones y aportaciones	-	-
9000 Deuda pública	-	-
Otros Gastos	-	-
<b>Total de Egresos</b>	<b>-</b>	<b>19,743,972.52</b>
Disponibilidad Final	8,474.10	8,474.10
	0.00	-
<b>Comprobación de la Disponibilidad Final</b>		
<b>Activo Circulante (Excepto Inventarios y Almacén)</b>		
1.1.1 Efectivo y Equivalentes	8,494.09	8,494.09
1.1.2 Derechos a Recibir Efectivo o Equivalentes	-	-
1.1.3 Derechos a Recibir Bienes o Servicios	-	-
1.1.9 Otros Activos Circulantes	-	-
<b>Total Activo Circulante</b>	<b>8,494.09</b>	<b>8,494.09</b>
<b>Pasivo Circulante Generado en el Ejercicio</b>		
2.1.1 Cuentas por Pagar a Corto Plazo	19.99	19.99
2.1.2 Documentos por Pagar Corto Plazo	-	-
2.1.3 Porción a Corto Plazo de la Deuda Pública a Largo Plazo	-	-
2.1.5 Pasivos Diferidos a Corto Plazo	-	-
2.1.6 Fondos y bienes de Terceros en Garantía y/o Administración a Corto Plazo	-	-
2.1.7 Provisiones a corto Plazo	-	-
2.1.9 Otros Pasivos a corto Plazo	-	-
<b>Total Pasivo Circulante Generado en el Ejercicio</b>	<b>19.99</b>	<b>19.99</b>
<b>Disponibilidad Comprobada</b>	<b>8,474.10</b>	<b>8,474.10</b>



SUPLENTE EN FUNCIONES DE  
PRESIDENTE MUNICIPAL

LEONARDO LARA NÚÑEZ

SINDICO MUNICIPAL/COMISION DE  
HACIENDA

C. LUZ ADRIANA VARGAS TIJERINA

TESORERO MUNICIPAL

PROF. JORGE ALBERTO GONZÁLEZ  
ARGUELLO

CONTRALOR MUNICIPAL

C. ALBERTO ISAAC RAMÍREZ LEAL





MUNICIPIO DE ALDAMA, TAMAULIPAS  
Estado de Origen y Aplicación de Recursos de (HIDRO MAR 2021)  
Del 01 de Abril al 30 de Abril del 2021.



	Abril 223,422.05	Acumulado -
<b>Disponibilidad Inicial</b>		
<b>INGRESOS</b>		
1 Impuestos	-	-
2 Cuotas y aportaciones de seguridad social	-	-
3 Contribuciones de mejoras	-	-
4 Derechos	-	-
5 Productos	7.25	13.02
6 Aprovechamientos	-	-
7 Ingresos por venta de bienes y servicios	-	-
8 Participaciones y aportaciones	304,841.76	908,525.25
9 Transferencias, asignaciones, subsidios y otras ayudas	-	-
0 Ingresos derivados de financiamientos	-	-
<b>Total de Ingresos</b>	<b>304,849.01</b>	<b>908,538.27</b>
<b>EGRESOS</b>		
1000 Servicios personales	-	-
2000 Materiales y suministros	-	-
3000 Servicios generales	9.28	27.84
4000 Transferencias, asignaciones, subsidios y otras ayudas	-	-
5000 Bienes muebles, inmuebles e intangibles	-	-
6000 Inversión pública	492,160.10	872,408.75
7000 Inversiones financieras y otras provisiones	-	-
8000 Participaciones y aportaciones	-	-
9000 Deuda pública	-	-
Otros Gastos	-	-
<b>Total de Egresos</b>	<b>492,169.38</b>	<b>872,436.59</b>
<b>Disponibilidad Final</b>	<b>36,101.68</b>	<b>36,101.68</b>
<b>de la Disponibilidad Final</b>		
<b>Activo Circulante (Excepto Inventarios y Almacén)</b>		
1.1.1 Efectivo y Equivalentes	41,366.21	41,366.21
1.1.2 Derechos a Recibir Efectivo o Equivalentes	-	-
1.1.3 Derechos a Recibir Bienes o Servicios	-	-
1.1.9 Otros Activos Circulantes	-	-
<b>Total Activo Circulante</b>	<b>41,366.21</b>	<b>41,366.21</b>
<b>Pasivo Circulante Generado en el Ejercicio</b>		
2.1.1 Cuentas por Pagar a Corto Plazo	5,264.53	5,264.53
2.1.2 Documentos por Pagar Corto Plazo	-	-
2.1.5 Pasivos Diferidos a Corto Plazo	-	-
2.1.6 Fondos y bienes de Terceros en Garantía y/o Administración a Corto Plazo	-	-
2.1.7 Provisiones a corto Plazo	-	-
2.1.9 Otros Pasivos a corto Plazo	-	-
<b>Total Pasivo Circulante Generado en el Ejercicio</b>	<b>5,264.53</b>	<b>5,264.53</b>
<b>Disponibilidad Comprobada</b>	<b>36,101.68</b>	<b>36,101.68</b>



TESORERO MUNICIPAL  
  
 PROF. JORGE ALBERTO GONZÁLEZ ARGUELLO  
 CONTRALOR MUNICIPAL  
  
 C. ALBERTO ISAAC RAMÍREZ LEAL



	Abril	Acumulado
<b>Disponibilidad Inicial</b>	<b>79.90</b>	<b>-</b>
<b>INGRESOS</b>		
1 Impuestos	-	-
2 Cuotas y aportaciones de seguridad social	-	-
3 Contribuciones de mejoras	-	-
4 Derechos	-	-
5 Productos	0.07	27.42
6 Aprovechamientos	-	-
7 Ingresos por venta de bienes y servicios	-	-
8 Participaciones y aportaciones	-	3,520,440.12
9 Transferencias, asignaciones, subsidios y otras ayudas	-	-
0 Ingresos derivados de financiamientos	-	-
<b>Total de Ingresos</b>	<b>0.07</b>	<b>3,520,467.54</b>
<b>EGRESOS</b>		
1000 Servicios personales	-	-
2000 Materiales y suministros	-	-
3000 Servicios generales	-	-
4000 Transferencias, asignaciones, subsidios y otras ayudas	-	-
5000 Bienes muebles, inmuebles e intangibles	-	-
6000 Inversión pública	-	2,470,387.84
7000 Inversiones financieras y otras provisiones	-	-
8000 Participaciones y aportaciones	-	-
9000 Deuda pública	-	1,049,999.73
Otros Gastos	-	-
<b>Total de Egresos</b>	<b>-</b>	<b>-</b>
<b>Disponibilidad Final</b>	<b>79.97</b>	<b>3,520,387.57</b>
	<b>79.97</b>	<b>79.97</b>
	0.00	-
		0.00
<b>de la Disponibilidad Final</b>		
<b>Activo Circulante (Excepto Inventarios y Almacén)</b>		
1.1.1 Efectivo y Equivalentes	8,673.36	8,673.36
1.1.2 Derechos a Recibir Efectivo o Equivalentes	-	-
1.1.3 Derechos a Recibir Bienes o Servicios	-	-
1.1.9 Otros Activos Circulantes	-	-
<b>Total Activo Circulante</b>	<b>8,673.36</b>	<b>8,673.36</b>
<b>Pasivo Circulante Generado en el Ejercicio</b>		
2.1.1 Cuentas por Pagar a Corto Plazo	8,593.39	8,593.39
2.1.2 Documentos por Pagar Corto Plazo	-	-
2.1.3 Porción a Corto Plazo de la Deuda Pública a Largo Plazo	-	-
2.1.5 Pasivos Diferidos a Corto Plazo	-	-
2.1.6 Fondos y bienes de Terceros en Garantía y/o Administración a Corto Plazo	-	-
2.1.7 Provisiones a corto Plazo	-	-
2.1.9 Otros Pasivos a corto Plazo	-	-
<b>Total Pasivo Circulante Generado en el Ejercicio</b>	<b>8,593.39</b>	<b>8,593.39</b>
<b>Disponibilidad Comprobada</b>	<b>79.97</b>	<b>79.97</b>



SUBROGADO EN FUNCIONES DE PRESIDENTE MUNICIPAL

LEONARDO LARA NUÑO

SINDICO MUNICIPAL/COMISION DE HACIENDA

C. LUZ ADRIANA VARGAS TIERINA

TESORERO MUNICIPAL

PROF. JORGE ALBERTO GONZALEZ ARGUELLO

CONTRALOR MUNICIPAL

C. ALBERTO ISAAC RAMIREZ LEAL



	Abril 177,192.24	Acumulado -
<b>Disponibilidad Inicial</b>		
<b>INGRESOS</b>		
1 Impuestos	-	-
2 Cuotas y aportaciones de seguridad social	-	-
3 Contribuciones de mejoras	-	-
4 Derechos	-	-
5 Productos	9.91	20.15
6 Aprovechamientos	-	-
7 Ingresos por venta de bienes y servicios	-	-
8 Participaciones y aportaciones	89,471.00	266,653.00
9 Transferencias, asignaciones, subsidios y otras ayudas	-	-
0 Ingresos derivados de financiamientos	-	-
<b>Total de Ingresos</b>	<b>89,480.91</b>	<b>266,673.15</b>
<b>EGRESOS</b>		
1000 Servicios personales	-	-
2000 Materiales y suministros	-	-
3000 Servicios generales	5.22	5.22
4000 Transferencias, asignaciones, subsidios y otras ayudas	-	-
5000 Bienes muebles, inmuebles e intangibles	-	-
6000 Inversión pública	176,425.06	176,425.06
7000 Inversiones financieras y otras provisiones	-	-
8000 Participaciones y aportaciones	-	-
9000 Deuda pública	-	-
Otros Gastos	-	-
<b>Total de Egresos</b>	<b>176,430.28</b>	<b>176,430.28</b>
<b>Disponibilidad Final</b>	<b>90,242.87</b>	<b>90,242.87</b>

**Comprobación de la Disponibilidad Final**

<b>Activo Circulante (Excepto Inventarios y Almacén)</b>		
1.1.1 Efectivo y Equivalentes	91,307.50	91,307.50
1.1.2 Derechos a Recibir Efectivo o Equivalentes	-	-
1.1.3 Derechos a Recibir Bienes o Servicios	-	-
1.1.9 Otros Activos Circulantes	-	-
<b>Total Activo Circulante</b>	<b>91,307.50</b>	<b>91,307.50</b>
<b>Pasivo Circulante Generado en el Ejercicio</b>		
2.1.1 Cuentas por Pagar a Corto Plazo	1,064.63	1,064.63
2.1.2 Documentos por Pagar Corto Plazo	-	-
2.1.5 Pasivos Diferidos a Corto Plazo	-	-
2.1.6 Fondos y bienes de Terceros en Garantía y/o Administración a Corto Plazo	-	-
2.1.7 Provisiones a corto Plazo	-	-
2.1.9 Otros Pasivos a corto Plazo	-	-
<b>Total Pasivo Circulante Generado en el Ejercicio</b>	<b>1,064.63</b>	<b>1,064.63</b>
<b>Disponibilidad Comprobada</b>	<b>90,242.87</b>	<b>90,242.87</b>



	Abril	Acumulado
<b>Disponibilidad Inicial</b>	<b>476.01</b>	<b>-</b>
<b>INGRESOS</b>		
1 Impuestos	-	-
2 Cuotas y aportaciones de seguridad social	-	-
3 Contribuciones de mejoras	-	-
4 Derechos	-	-
5 Productos	0.01	11.47
6 Aprovechamientos	-	-
7 Ingresos por venta de bienes y servicios	-	-
8 Participaciones y aportaciones	-	1,031,327.00
9 Transferencias, asignaciones, subsidios y otras ayudas	-	-
0 Ingresos derivados de financiamientos	-	-
<b>Total de Ingresos</b>	<b>0.01</b>	<b>1,031,338.47</b>
<b>EGRESOS</b>		
1000 Servicios personales	-	-
2000 Materiales y suministros	-	-
3000 Servicios generales	-	-
4000 Transferencias, asignaciones, subsidios y otras ayudas	-	-
5000 Bienes muebles, inmuebles e intangibles	-	-
6000 Inversión pública	-	942,587.10
7000 Inversiones financieras y otras provisiones	-	-
8000 Participaciones y aportaciones	-	-
9000 Deuda pública	-	88,275.35
Otros Gastos	-	-
<b>Total de Egresos</b>	<b>-</b>	<b>-</b>
<b>Disponibilidad Final</b>	<b>476.02</b>	<b>1,030,862.45</b>
	<b>0.00</b>	<b>0.00</b>

**ión de la Disponibilidad Final**

<b>Activo Circulante (Excepto Inventarios y Almacén)</b>		
1.1.1 Efectivo y Equivalentes	1,584.93	1,584.93
1.1.2 Derechos a Recibir Efectivo o Equivalentes	-	-
1.1.3 Derechos a Recibir Bienes o Servicios	-	-
1.1.9 Otros Activos Circulantes	-	-
<b>Total Activo Circulante</b>	<b>1,584.93</b>	<b>1,584.93</b>
<b>Pasivo Circulante Generado en el Ejercicio</b>		
2.1.1 Cuentas por Pagar a Corto Plazo	-	-
2.1.2 Documentos por Pagar Corto Plazo	1,108.91	1,108.91
2.1.3 Porción a Corto Plazo de la Deuda Pública a Largo Plazo	-	-
2.1.5 Pasivos Diferidos a Corto Plazo	-	-
2.1.6 Fondos y bienes de Terceros en Garantía y/o Administración a Corto Plazo	-	-
2.1.7 Provisiones a corto Plazo	-	-
2.1.9 Otros Pasivos a corto Plazo	-	-
<b>Total Pasivo Circulante Generado en el Ejercicio</b>	<b>1,108.91</b>	<b>1,108.91</b>
<b>Disponibilidad Comprobada</b>	<b>476.02</b>	<b>476.02</b>



SUPLENTE EN FUNCIONES DE  
PRESIDENTE MUNICIPAL

*Leonardo Lara Muñoz*  
C. LEONARDO LARA MUÑOZ

SINDICO MUNICIPAL/COMISION DE  
HACIENDA

*Luz Adriana Vargas Tijerina*  
C. LUZ ADRIANA VARGAS TIJERINA



TESORERO MUNICIPAL

*Jorge Alberto González Arguello*  
PROF. JORGE ALBERTO GONZÁLEZ  
ARGUELLO

CONTRALOR MUNICIPAL

*Alberto Isaac Ramírez Leal*  
C. ALBERTO ISAAC RAMÍREZ  
LEAL



	Abril 330,837.07	Acumulado 783,938.43
<b>Disponibilidad Inicial</b>		
<b>INGRESOS</b>		
1 Impuestos	-	-
2 Cuotas y aportaciones de seguridad social	-	-
3 Contribuciones de mejoras	-	-
4 Derechos	-	-
5 Productos	-	-
6 Aprovechamientos	-	-
7 Ingresos por venta de bienes y servicios	-	-
8 Participaciones y aportaciones	-	930,224.65
9 Transferencias, asignaciones, subsidios y otras ayudas	-	27,225.53
0 Ingresos derivados de financiamientos	-	-
<b>Total de Ingresos</b>	<b>-</b>	<b>957,450.18</b>
<b>EGRESOS</b>		
1000 Servicios personales	-	-
2000 Materiales y suministros	-	150,018.56
3000 Servicios generales	-	656,919.74
4000 Transferencias, asignaciones, subsidios y otras ayudas	-	-
5000 Bienes muebles, inmuebles e intangibles	-	-
6000 Inversión pública	-	603,613.24
7000 Inversiones financieras y otras provisiones	-	-
8000 Participaciones y aportaciones	-	-
9000 Deuda pública	-	-
Otros Gastos	-	-
<b>Total de Egresos</b>	<b>-</b>	<b>-</b>
<b>Disponibilidad Final</b>		<b>1,410,551.54</b>
	<b>330,837.07</b>	<b>330,837.07</b>

**ión de la Disponibilidad Final**

<b>Activo Circulante (Excepto Inventarios y Almacén)</b>		
1.1.1 Efectivo y Equivalentes	969,906.35	969,906.35
1.1.2 Derechos a Recibir Efectivo o Equivalentes	-	-
1.1.3 Derechos a Recibir Bienes o Servicios	-	-
1.1.9 Otros Activos Circulantes	-	-
<b>Total Activo Circulante</b>	<b>969,906.35</b>	<b>969,906.35</b>
<b>Pasivo Circulante Generado en el Ejercicio</b>		
2.1.1 Cuentas por Pagar a Corto Plazo	639,069.28	639,069.28
2.1.2 Documentos por Pagar Corto Plazo	-	-
2.1.3 Porción a Corto Plazo de la Deuda Pública a Largo Plazo	-	-
2.1.5 Pasivos Diferidos a Corto Plazo	-	-
2.1.6 Fondos y bienes de Terceros en Garantía y/o Administración a Corto Plazo	-	-
2.1.7 Provisiones a corto Plazo	-	-
2.1.9 Otros Pasivos a corto Plazo	-	-
<b>Total Pasivo Circulante Generado en el Ejercicio</b>	<b>639,069.28</b>	<b>639,069.28</b>
<b>Disponibilidad Comprobada</b>	<b>330,837.07</b>	<b>330,837.07</b>

SUPLENTE EN FUNCIONES DE PRESIDENTE MUNICIPAL  
LEONARDO LARA NUÑO  
SINDICO MUNICIPAL COMISION DE HACIENDA  
C. LUZ ADRIANA VARGAS TIJERINA

SINDICATURA MUNICIPAL  
ESTADOS UNIDOS MEXICANOS  
ALDAMA TAM. 2018-2021

TESORERO MUNICIPAL  
PROF. JORGE ALBERTO GONZALEZ ARGUELLO  
CONTRALOR MUNICIPAL  
C. ALBERTO ISAAC RAMIREZ LEAL

TESORERIA MUNICIPAL  
ESTADOS UNIDOS MEXICANOS  
ALDAMA TAM. 2018-2021

Disponibilidad Inicial		Abril 766,161.23	Acumulado -
<b>INGRESOS</b>			
1	Impuestos		40,315.50
2	Cuotas y aportaciones de seguridad social		-
3	Contribuciones de mejoras		-
4	Derechos	-	-
5	Productos	0.81	4.65
6	Aprovechamientos		-
7	Ingresos por venta de bienes y servicios		-
8	Participaciones y aportaciones, Incentivos Derivados de la Colaboración Fiscal	5,952.00	743,133.89
9	Transferencias, asignaciones, subsidios y otras ayudas	-	-
0	Ingresos derivados de financiamientos		-
<b>Total de Ingresos</b>		<b>5,952.81</b>	<b>783,454.04</b>
<b>EGRESOS</b>			
1000	Servicios personales		-
2000	Materiales y suministros		-
3000	Servicios generales		-
4000	Transferencias, asignaciones, subsidios y otras ayudas		-
5000	Bienes muebles, inmuebles e intangibles		-
6000	Inversión pública		-
7000	Inversiones financieras y otras provisiones		-
8000	Participaciones y aportaciones		-
9000	Deuda pública		-
	Otros Gastos		11,340.00
<b>Total de Egresos</b>		<b>-</b>	<b>11,340.00</b>
<b>Disponibilidad Final</b>		<b>772,114.04</b>	<b>772,114.04</b>

**ión de la Disponibilidad Final**

<b>Activo Circulante (Excepto Inventarios y Almacén)</b>			
1.1.1	Efectivo y Equivalentes	772,114.04	772,114.04
1.1.2	Derechos a Recibir Efectivo o Equivalentes		-
1.1.3	Derechos a Recibir Bienes o Servicios		-
1.1.9	Otros Activos Circulantes		-
<b>Total Activo Circulante</b>		<b>772,114.04</b>	<b>772,114.04</b>
<b>Pasivo Circulante Generado en el Ejercicio</b>			
2.1.1	Cuentas por Pagar a Corto Plazo		-
2.1.2	Documentos por Pagar Corto Plazo		-
2.1.3	Porción a Corto Plazo de la Deuda Pública a Largo Plazo		-
2.1.5	Pasivos Diferidos a Corto Plazo		-
2.1.6	Fondos y bienes de Terceros en Garantía y/o Administración a Corto Plazo		-
2.1.7	Provisiones a corto Plazo		-
2.1.9	Otros Pasivos a corto Plazo		-
<b>Total Pasivo Circulante Generado en el Ejercicio</b>		<b>-</b>	<b>-</b>
<b>Disponibilidad Comprobada</b>		<b>772,114.04</b>	<b>772,114.04</b>

**PRESIDENCIA MUNICIPAL**  
ESTADOS UNIDOS MEXICANOS  
ALDAMA TAM. 2018-2021  
SUPLENTE EN FUNCIONES DE  
PRESIDENTE MUNICIPAL  
C. LEONARDO LARA NUÑO  
SINDICATO MUNICIPAL/COMISION DE  
HACIENDA  
C. LUZ ADRIANA VARGAS TIJERINA

**SINDICATURA MUNICIPAL**  
ESTADOS UNIDOS MEXICANOS  
ALDAMA TAM. 2018-2021

TESORERO MUNICIPAL  
PROF. JORGE ALBERTO GONZÁLEZ  
ARGUELLO  
CONTRALOR MUNICIPAL  
C. ALBERTO ISAAC RAMÍREZ  
LEAL

**TESORERIA MUNICIPAL**  
ESTADOS UNIDOS MEXICANOS  
ALDAMA TAM. 2018-2021



R. AYUNTAMIENTO DE  
ALDAMA, TAMAULIPAS.  
ADMINISTRACIÓN 2018-2021

**MUNICIPIO DE ALDAMA**  
**Relación de Deudores Diversos y Anticipos**  
**Al 30 de Abril del 2021.**



Cuenta	Subcuenta	Nombre o Razón Social	Concepto	Saldo	Fecha de Vencimiento
1122	1122-82	Aportaciones	Aportaciones 2020 FISMUN Y FORTAMUN	25,199,051.00	s/v
1123	1123-0001	INSTITUTO DE CAPACITACION DE LA INDUSTRIA PARA LA CONSTRUCCION	Deudores Administracion Anterior	445.40	s/v
1123	1123-0002	YAHIR GARCIA VALENCIA	Deudores Administracion Anterior	3,984.00	s/v
1123	1123-0003	DEVOLUCION DE CHEQUE	Deudores Administracion Anterior	200.00	s/v
1123	1123-0017	COMISION FEDERAL DE ELECTRICIDAD	Deudores Administracion Anterior	461.00	s/v
1123	1123-0029	COMISION MUNICIPAL DE AGUA POTABLE Y ALCANTARILLADO DE ALDAMA TAMAULIPAS	Retenciones Fortamun Derechos de Agua	169,498.00	s/v
1123	1123-0031	SUSANA AVALOS LOPEZ	Gastos por Comprobar	398,641.02	s/v
1123	1123-0032	JORGE ALBERTO GONZALEZ ARGUELLO	Gastos por Comprobar	1,615,973.89	s/v
1123	1123-0034	ABIGAIL GUADALUPE GONZALEZ SALAS	Gastos por Comprobar	1,617.21	s/v
1123	1123-0036	DEUDOR SALDOS EN CONCILIACION ADMINISTRACION 2016-2018	SALDOS EN CONCILIACION ADMINISTRACION N 2016-2018	4,462.44	s/v
1123	1123-0038	EULALIA ZAVALA GARCIA	Deudor	69.99	s/v
1129	1129-01-001	SUBSIDIO AL EMPLEO 2012	Subsidio al empleo	289,537.73	s/v
1129	1129-01-002	SUBSIDIO AL EMPLEO 2013	Subsidio al empleo	418,352.16	s/v
1129	1129-01-003	SUBSIDIO AL EMPLEO 2014	Subsidio al empleo	661,540.58	s/v
1129	1129-01-004	SUBSIDIO AL EMPLEO 2015	Subsidio al empleo	711,751.75	s/v
1129	1129-01-005	SUBSIDIO AL EMPLEO 2016	Subsidio al empleo	778,632.50	s/v
1129	1129-01-006	SUBSIDIO AL EMPLEO 2017	Subsidio al empleo	393,233.68	s/v
1129	1129-01-008	SUBSIDIO AL EMPLEO 2019	Subsidio al empleo	9,432.90	s/v
1129	1129-01-009	SUBSIDIO AL EMPLEO 2020	Subsidio al empleo	66,890.92	s/v
1129	1129-01-010	SUBSIDIO AL EMPLEO 2021	Subsidio al empleo	76,878.37	s/v
1129	1129-02-001	SUBSIDIO AL EMPLEO FORTAMUN	Subsidio al empleo	108,025.94	s/v
1129	1129-02-002	SUBSIDIO AL EMPLEO FORTAMUN 2011	Subsidio al empleo	6,066.00	s/v
1129	1129-02-003	SUBSIDIO AL EMPLEO FORTAMUN 2013	Subsidio al empleo	3,940.05	s/v
1129	1129-02-004	SUBSIDIO AL EMPLEO FORTAMUN 2014	Subsidio al empleo	35,504.99	s/v
1129	1129-03-02	AJUSTE AL NETO 2020	Ajuste al neto nomina	2.37	s/v
1129	1129-03-03	AJUSTE AL NETO 2021	Ajuste al neto nomina	0.16	s/v
1134	1134-000072	ROMAN AMAYA ESTRADA	Administracion Anterior	0.01	s/v
1134	1134-000146	JOSE GUADALUPE RICO VEGA	Administracion Anterior	56,104.18	s/v
1134	1134-000147	LUIS ALBERTO PEREZ PULIDO	Administracion Anterior	0.01	s/v
1134	1134-000148	SC STRUCTURE S.A. DE C.V.	Administracion Anterior	0.21	s/v
1134	1134-000174	ISRAEL DE LA CRUZ CERVANTES	Administracion Anterior	0.01	s/v
1134	1134-000175	RAYMUNDO LOPEZ VILLANUEVA	Administracion Anterior	2,369.99	s/v

1134	1134-000176	JUAN PABLO GONZALEZ SANCHEZ	Administracion Anterior	0.01	s/v
1134	1134-000183	EDMUNDO GARCIA NERI	Anticipos pendientes de Amortizar	169.80	s/v
1134	1134-000225	CONSTRUCCIONES JEYZA SA DE CV	Anticipos pendientes de Amortizar	0.03	s/v
1134	1134-000226	CATETE COMPANY S.A. DE C.V.	Anticipos pendientes de Amortizar	0.01	s/v
1134	1134-000258	BALSUR Y MAS S.A. DE C.V.	Anticipos pendientes de Amortizar	8.89	s/v
1134	1134-000271	FRANCISCO JAVIER REYES JUAREZ	Anticipos pendientes de Amortizar	0.04	s/v
1134	1134-000292	AGUSTIN LARA GARCIA	Anticipos pendientes de Amortizar	216,739.68	s/v
1134	1134-000296	JUAN CARLOS ACEVEDO FOGLIA	Anticipos pendientes de Amortizar	414,253.72	s/v
1134	1134-000298	MARCO ANTONIO LUNA FOGLIA	Anticipos pendientes de Amortizar	-	s/v
1134	1134-000303	BRITTANYA ALEJANDRINA BACHE VEGA	Anticipos pendientes de Amortizar	476,167.96	s/v
1134	1134-001	ISRAEL DE LA CRUZ CERVANTES	Anticipos pendientes de Amortizar	31,411.27	s/v

32,128,979.95

SUPLENTE EN FUNCIONES DE  
PRESIDENTE MUNICIPAL

*Leonardo Lara Nuño*  
C. LEONARDO LARA NUÑO

TESORERO MUNICIPAL

*Jorge Alberto Gonzalez Arguello*  
PROF. JORGE ALBERTO GONZALEZ ARGUELLO

SINDICO MUNICIPAL/COMISION DE  
HACIENDA

*Luiz Adriana Vargas Tijerina*  
C. LUZ ADRIANA VARGAS TIJERINA

CONTRALOR MUNICIPAL

*Alberto Isaac Ramirez Leal*  
C. ALBERTO ISAAC RAMIREZ LEAL





AYUNTAMIENTO DE  
ALDAMA, TAMAULIPAS  
ADMINISTRACIÓN 2018-2021

MUNICIPIO DE ALDAMA  
Depreciación de Bienes Muebles e Inmuebles  
Del 01 de Abril al 30 de Abril del 2021.



Cuenta Contable	Concepto	% de depreciación anual	Depreciación del periodo	Depreciación acumulada	Estado Físico del Bien
1233-03-02-01-10-0001	Edificio Presidencia Municipal y Anexos	2%	2,929.25	178,684.21	Buenas Condiciones
1233-03-02-01-10-0002	Edificios De Turismo e instituto de la mujer	2%	157.63	9,615.44	Buenas Condiciones
1233-03-02-02-03-00001	Biblioteca Municipal	2%	201.19	12,272.63	Buenas Condiciones
1233-03-02-02-03-00002	Museo de Historia Municipal	2%	241.21	14,713.80	Buenas Condiciones
1233-03-02-02-03-00004	AUDITORIO MUNICIPAL COL. LUIS CABA	0%	24,672.95	912,899.17	Buenas Condiciones
1233-03-02-02-03-00003	Casa de la Cultura y CEDIF col. Constitucio	3%	467.06	28,490.63	Buenas Condiciones
1233-03-02-02-03-02-0002	Parque de Beisbol Efrain de Leija	1%	976.08	59,540.85	Buenas Condiciones
1233-03-02-02-03-02-0003	Gimnasio Unidad Deportiva	1%	1,976.97	120,595.16	Buenas Condiciones
1233-03-02-02-03-02-0004	Parque de Beisbol, Infraestructura Col. Cor	7%	362.33	22,102.17	Buenas Condiciones
1233-03-02-02-03-03-0001	Plaza Bicentenario	2%	336.77	20,543.03	Buenas Condiciones
1233-03-02-04-09-0001	Baños Publicos	6%	78.32	4,777.57	Buenas Condiciones
1233-03-02-04-09-0002	Edificios de Seguridad Publica y Proteccion	0%	848.90	51,782.87	Buenas Condiciones
1233-03-02-04-09-0003	Edificio del Dif	3%	483.11	29,469.72	Buenas Condiciones
1233-03-02-06-07-0001	Rastro Municipal	13%	30.64	1,869.09	Buenas Condiciones
1233-03-02-06-07-0002	Techumbre	0%	2,978.11	181,664.72	Buenas Condiciones
1233-03-02-06-07-0003	Taller Municipal	22%	30.76	1,876.40	Buenas Condiciones
1263-1-1241-1-511-1-0001	Modulo Ejecutivo en chapa natural 1.8x2.3	2%	373.97	23,837.28	Buenas Condiciones
1263-1-1241-1-511-1-0002	Esc. 120x60 mts C/Wengue Mod.Koko 2 G	1%	26.01	1,915.86	Buenas Condiciones
1263-1-1241-1-511-1-0003	Esc. 120x60 mts C/Wengue Mod.Koko 2 G	1%	26.01	1,915.86	Buenas Condiciones
1263-1-1241-1-511-1-0004	Esc. 120x60 mts C/Wengue Mod.Koko 2 G	1%	26.01	2,169.70	Buenas Condiciones
1263-1-1241-1-511-1-0005	Esc. 120x60 mts C/Wengue Mod.Koko 2 G	1%	26.01	1,904.18	Buenas Condiciones
1263-1-1241-1-511-1-0006	Esc. 120x60 mts C/Wengue Mod.Koko 2 G	1%	26.01	1,904.18	Buenas Condiciones
1263-1-1241-1-511-1-0007	Esc. 120x60 mts C/Wengue Mod.Koko 2 G	1%	26.01	1,904.18	Buenas Condiciones
1263-1-1241-1-511-1-0008	Esc. 120x60 mts C/Wengue Mod.Koko 2 G	1%	26.01	1,904.18	Buenas Condiciones
1263-1-1241-1-511-1-0009	Conj. Penin Bala 150x150mt. 2Gav Plus 2E	1%	37.45	2,615.13	Buenas Condiciones
1263-1-1241-1-511-1-0010	Conj. Penin Bala 150x150mt. 2Gav Plus 2E	1%	37.45	2,615.13	Buenas Condiciones
1263-1-1241-1-511-1-0011	Conj. Penin Bala 150x150mt. 2Gav Plus 2E	1%	37.45	2,615.13	Buenas Condiciones
1263-1-1241-1-511-1-0012	Conj. Penin Bala 150x150mt. 2Gav Plus 2E	1%	37.45	2,615.13	Buenas Condiciones
1263-1-1241-1-511-1-0013	Conj. Penin Bala 150x150mt. 2Gav Plus 2E	2%	37.45	2,359.37	Buenas Condiciones
1263-1-1241-1-511-1-0014	Conj. Penin Bala 150x150mt. 2Gav Plus 2E	2%	37.45	2,359.37	Buenas Condiciones
1263-1-1241-1-511-1-0015	Conj. Penin Bala 150x150mt. 2Gav Plus 2E	2%	37.45	2,359.37	Buenas Condiciones
1263-1-1241-1-511-1-0016	CONJ. PENIN BALA 150X150 MT 2 GAV F	2%	38.67	2,242.86	Buenas Condiciones
1263-1-1241-1-511-1-0017	CONJ. PENIN BALA 150X150 MT 2 GAV F	2%	38.67	2,242.86	Buenas Condiciones
1263-1-1241-1-511-1-0018	ESCR 120X60MTS C/WENGUE MOD KOK	2%	27.88	1,617.06	Buenas Condiciones
1263-1-1241-1-511-1-0019	ESCR 120X60MTS C/WENGUE MOD KOK	2%	27.88	1,617.06	Buenas Condiciones
1263-1-1241-1-511-1-0020	ESCR 120X60MTS C/WENGUE MOD KOK	2%	27.88	1,617.06	Buenas Condiciones
1263-1-1241-1-511-1-0021	Escritorio Escuadra Secretarial 150 cms Ca	2%	71.91	3,739.32	Buenas Condiciones
1263-1-1241-1-511-1-0022	Escritorio Escuadra Secretarial 150 cms Ca	2%	71.91	3,739.32	Buenas Condiciones
1263-1-1241-1-511-1-0023	ESCRITORIO EN L EMPRENDEDOR	2%	44.24	1,990.80	Buenas Condiciones
1263-1-1241-1-511-1-0024	Escritorio para PC de Madera con Fornica	0%	-	2,898.96	Buenas Condiciones
1263-1-1241-1-511-1-0025	Escritorio para PC de Madera con Fornica	0%	-	2,898.96	Buenas Condiciones
1263-1-1241-1-511-1-0026	Escritorio para PC de Madera con Fornica	0%	-	2,898.96	Buenas Condiciones
1263-1-1241-1-511-1-0027	ESCRITORIO SECRETARIAL	7%	76.24	1,296.08	Buenas Condiciones
1263-1-1241-1-511-1-0028	ESCR. MODULO L 150X150MT 2 GAV LA	4%	37.38	934.23	Buenas Condiciones
1263-1-1241-1-511-2-0001	Archivero Metalico color Negro	2%	34.65	1,905.77	Buenas Condiciones
1263-1-1241-1-511-2-0002	Archivero Metalico color Negro	2%	34.65	1,905.77	Buenas Condiciones
1263-1-1241-1-511-2-0003	Archivero Metalico color Negro	2%	34.65	1,905.77	Buenas Condiciones
1263-1-1241-1-511-2-0004	Archivero Vert 4 Gav Wengue Zamofi Anay	2%	66.38	3,650.91	Buenas Condiciones
1263-1-1241-1-511-2-0005	Archivero Vert 4 Gav Wengue Zamofi Anay	2%	33.19	1,825.46	Buenas Condiciones
1263-1-1241-1-511-2-0006	Archivero Vert 4 Gav Wengue Zamofi Anay	2%	33.19	1,825.46	Buenas Condiciones
1263-1-1241-1-511-2-0007	Archivero Vert 4 Gav Wengue Zamofi Anay	2%	33.19	1,825.46	Buenas Condiciones
1263-1-1241-1-511-2-0008	Archivero Vert 4 Gav Wengue Zamofi Anay	2%	33.19	1,825.46	Buenas Condiciones
1263-1-1241-1-511-2-0010	LIB ALTO WENGUE LA3919 190X30X90 N	2%	31.97	1,598.52	Buenas Condiciones
1263-1-1241-1-511-2-0011	LIB ALTO WENGUE LA3919 190X30X90 N	2%	31.97	1,598.52	Buenas Condiciones
1263-1-1241-1-511-2-0012	LIB ALTO WENGUE LA3919 190X30X90 N	2%	31.97	1,598.52	Buenas Condiciones
1263-1-1241-1-511-2-0013	LIB ALTO WENGUE LA3919 190X30X90 N	2%	31.97	1,598.52	Buenas Condiciones
1263-1-1241-1-511-2-0014	Archivero Metalico	5%	85.35	1,963.05	Buenas Condiciones
1263-1-1241-1-511-3-0001	Lote de sillas Bistrot Resort	2%	-	32,297.43	Buenas Condiciones
1263-1-1241-1-511-3-0002	BANCA DE 2 PLAZAS TAPIZ AVELLANA C	2%	30.83	1,788.16	Buenas Condiciones
1263-1-1241-1-511-3-0003	SILLA EJECUTIVA	5%	144.96	3,044.16	Buenas Condiciones
1263-1-1241-1-511-3-0004	SILLA EJECUTIVA	5%	144.96	3,044.16	Buenas Condiciones
1263-1-1241-1-511-3-0005	SILLA TIPO SECRETARIAL	7%	-	1,949.00	Buenas Condiciones
1263-1-1241-1-511-4-0001	Sillon Ejecutivo Doll Chocolate AB2012 Crc	2%	-	3,122.94	Buenas Condiciones
1263-1-1241-1-511-4-0002	Sillon Ejecutivo Doll Chocolate AB2012 Crc	2%	-	3,122.94	Buenas Condiciones
1263-1-1241-1-511-4-0003	Sillon Ejecutivo Doll Chocolate AB2012 Crc	2%	-	3,122.94	Buenas Condiciones
1263-1-1241-1-511-4-0004	Sillon Ejecutivo Doll Chocolate AB2012 Crc	2%	-	3,122.94	Buenas Condiciones
1263-1-1241-1-511-4-0005	Sillon Ejecutivo Doll Chocolate AB2012 Crc	2%	-	3,122.94	Buenas Condiciones
1263-1-1241-1-511-4-0006	Sillon Ejecutivo Doll Chocolate AB2012 Crc	2%	-	3,122.94	Buenas Condiciones
1263-1-1241-1-511-4-0007	Sillon Ejecutivo Doll Chocolate AB2012 Crc	2%	-	3,122.94	Buenas Condiciones
1263-1-1241-1-511-4-0008	SILLA SEC T/AVELLANA COC. A116 BAS	2%	24.31	1,410.10	Buenas Condiciones
1263-1-1241-1-511-4-0009	SILLA SEC T/AVELLANA COC. A116 BAS	2%	24.31	1,410.10	Buenas Condiciones
1263-1-1241-1-511-4-0010	SILLA SEC T/AVELLANA COC. A116 BAS	2%	24.31	1,410.10	Buenas Condiciones
1263-1-1241-1-511-4-0011	SILLA SEC T/AVELLANA COC. A116 BAS	2%	24.31	1,410.10	Buenas Condiciones
1263-1-1241-1-511-4-0012	SILLA SEC T/AVELLANA COC. A116 BAS	2%	24.31	1,410.10	Buenas Condiciones
1263-1-1241-1-511-4-0013	SILLA SEC T/AVELLANA COC. A116 BAS	2%	24.31	1,410.10	Buenas Condiciones
1263-1-1241-1-511-4-0014	SILLA CAJERO C/ARO Y BASE CROMAD	2%	30.02	1,741.13	Buenas Condiciones
1263-1-1241-1-511-4-0015	SILLON EJECUTIVO EN TELA NARANJA	6%	275.22	5,504.40	Buenas Condiciones
1263-1-1241-1-511-4-0016	SILLONES EJECUTIVOS EN TELA NARANJA	6%	144.23	2,884.60	Buenas Condiciones
1263-1-1241-1-511-4-0017	SILLONES EJECUTIVOS EN TELA NARANJA	6%	144.23	2,884.60	Buenas Condiciones
1263-1-1241-1-511-4-0018	SILLONES EJECUTIVOS EN TELA NARANJA	6%	144.23	2,884.60	Buenas Condiciones
1263-1-1241-1-511-4-0019	SILLONES EJECUTIVOS EN TELA NARANJA	6%	144.23	2,884.60	Buenas Condiciones
1263-1-1241-1-511-4-0020	SILLONES EJECUTIVOS EN TELA NARANJA	6%	144.23	2,884.60	Buenas Condiciones

1263-1-1241-1-511-4-0021	SILLONES EJECUTIVOS EN TELA NARANJA	6%	144.23	2,884.60	Buenas Condiciones
1263-1-1241-1-511-4-0022	SILLONES EJECUTIVOS EN TELA NARANJA	6%	144.23	2,884.60	Buenas Condiciones
1263-1-1241-1-511-4-0023	SILLONES EJECUTIVOS EN TELA NARANJA	6%	144.23	2,884.60	Buenas Condiciones
1263-1-1241-1-511-4-0024	SILLONES EJECUTIVOS EN TELA NARANJA	6%	144.23	2,884.60	Buenas Condiciones
1263-1-1241-1-511-4-0025	SILLONES EJECUTIVOS EN TELA NARANJA	6%	144.23	2,884.60	Buenas Condiciones
1263-1-1241-1-511-4-0026	SILLONES EJECUTIVOS EN TELA NARANJA	6%	144.23	2,884.60	Buenas Condiciones
1263-1-1241-1-511-4-0027	SILLONES EJECUTIVOS EN TELA NARANJA	6%	144.23	2,884.60	Buenas Condiciones
1263-1-1241-1-511-4-0028	SILLON EJECUTIVO MUNICH SENSAP. C	7%	100.61	1,609.67	Buenas Condiciones
1263-1-1241-1-511-5-0001	Lote Mesas Plegables 2.44 Mts	2%	-	5,023.03	Buenas Condiciones
1263-1-1241-1-511-5-0002	Mesa de Juntas Metalica 1.50 x.75 CMS	2%	69.60	3,619.20	Buenas Condiciones
1263-1-1241-1-511-5-0003	Mesa de Juntas Metalica 1.50 x.75 CMS	2%	69.60	3,619.20	Buenas Condiciones
1263-1-1241-1-511-5-0004	Mesa de Madera Reforzada 90 x 90 x 2	11%	81.18	892.98	Buenas Condiciones
1263-1-1241-1-511-6-0001	TELEVISION DE 40 PULGADAS	5%	209.75	4,824.25	Buenas Condiciones
1263-1-1241-1-511-6-0002	SOPORTE DE 26 A 42 PULGADAS BRAZO	0%	-	1,251.00	Buenas Condiciones
1263-1-1241-1-511-6-0003	TELEVISION SMART HD LED 32 QUASAF	5%	132.25	3,041.75	Buenas Condiciones
1263-1-1241-1-511-6-0004	TELEVISION HISENSE 50 4K UHD SMAR	10%	285.81	3,429.72	Buenas Condiciones
1263-1-1241-1-511-6-0005	SOPORTE BRAZO DOBLE MOVIMIENTO	10%	-	1,589.04	Buenas Condiciones
1263-1-1241-2-512-1-0001	Sala Karla 3-2-1	2%	137.85	6,754.65	Buenas Condiciones
1263-1-1241-3-515-1-0001	Computadora Proteus	2%	-	4,711.01	Buenas Condiciones
1263-1-1241-3-515-1-0002	Computadora Proteus Celeron	2%	-	3,495.72	Buenas Condiciones
1263-1-1241-3-515-1-0003	Computadora Laptop Marca Hp Pavillion	2%	-	7,313.54	Buenas Condiciones
1263-1-1241-3-515-1-0004	Computadora Proteus Celeron	2%	-	3,495.72	Buenas Condiciones
1263-1-1241-3-515-1-0005	Computadora Silver Max Celeron	2%	-	4,251.72	Buenas Condiciones
1263-1-1241-3-515-1-0006	Computadora Proteus Celeron	2%	-	4,711.01	Buenas Condiciones
1263-1-1241-3-515-1-0007	Computadora Proteus	2%	-	4,711.01	Buenas Condiciones
1263-1-1241-3-515-1-0008	Computadora Proteus	2%	-	3,495.72	Buenas Condiciones
1263-1-1241-3-515-1-0009	Computadora Desktop Leno	2%	-	4,922.85	Buenas Condiciones
1263-1-1241-3-515-1-0010	Computadora Desktop Ace	2%	-	4,166.09	Buenas Condiciones
1263-1-1241-3-515-1-0011	Computadora Silver Max Celeron	2%	-	3,665.21	Buenas Condiciones
1263-1-1241-3-515-1-0012	Computadora Silver Max Celeron	2%	-	4,251.72	Buenas Condiciones
1263-1-1241-3-515-1-0013	Computadora Proteus	2%	-	4,711.01	Buenas Condiciones
1263-1-1241-3-515-1-0014	Computadora Silver Max Celeron	2%	-	4,251.72	Buenas Condiciones
1263-1-1241-3-515-1-0015	Computadora Proteus	2%	-	5,385.72	Buenas Condiciones
1263-1-1241-3-515-1-0016	Desktop Hp Pavillion Con Monitor	2%	-	15,118.11	Buenas Condiciones
1263-1-1241-3-515-1-0017	Desktop Hp Pavillion Con Monitor	2%	-	15,118.11	Buenas Condiciones
1263-1-1241-3-515-1-0018	Desktop Hp Pavillion Con Monitor	2%	-	15,118.11	Buenas Condiciones
1263-1-1241-3-515-1-0019	Desktop Hp Pavillion Con Monitor	2%	-	15,118.11	Buenas Condiciones
1263-1-1241-3-515-1-0020	Desktop Hp Pavillion Con Monitor	2%	-	15,118.11	Buenas Condiciones
1263-1-1241-3-515-1-0021	Desktop Hp Pavillion Con Monitor	2%	-	15,118.11	Buenas Condiciones
1263-1-1241-3-515-1-0022	Desktop Hp Pavillion Con Monitor	2%	-	15,118.11	Buenas Condiciones
1263-1-1241-3-515-1-0023	Desktop Hp Pavillion Con Monitor	2%	-	15,118.11	Buenas Condiciones
1263-1-1241-3-515-1-0024	Computadora Proteus Beta Corei3 4Gb /50	2%	-	5,480.22	Buenas Condiciones
1263-1-1241-3-515-1-0025	Computadora Proteus Beta Corei3 4Gb /50	2%	-	5,480.22	Buenas Condiciones
1263-1-1241-3-515-1-0026	Computadora Proteus Beta Corei3 4Gb /50	2%	-	5,480.22	Buenas Condiciones
1263-1-1241-3-515-1-0027	Cpu Proteus	2%	-	4,711.01	Buenas Condiciones
1263-1-1241-3-515-1-0028	Desktop Hp Pavillion Con Monitor	2%	-	10,677.72	Buenas Condiciones
1263-1-1241-3-515-1-0029	Disco duro Externo A- Data Con Capacidad	2%	-	3,212.22	Buenas Condiciones
1263-1-1241-3-515-1-0030	LAPTOP INSPIRON 15 7559 INTEL C7 8G	2%	404.46	23,458.68	Buenas Condiciones
1263-1-1241-3-515-1-0031	LAPTOP INSPIRON 15 7559 INTEL C7 8G	2%	404.46	23,458.68	Buenas Condiciones
1263-1-1241-3-515-1-0032	DESKTOP XPS 8900 DELL INTEL COREI5	2%	437.34	25,365.72	Buenas Condiciones
1263-1-1241-3-515-1-0033	DESKTOP DELL INSPIRON 3647 INTEL C	2%	248.97	14,440.26	Buenas Condiciones
1263-1-1241-3-515-1-0034	DESKTOP DELL INSPIRON 3647 INTEL C	2%	248.97	14,440.26	Buenas Condiciones
1263-1-1241-3-515-1-0035	DESKTOP DELL INSPIRON 3647 INTEL C	2%	248.97	14,440.26	Buenas Condiciones
1263-1-1241-3-515-1-0036	DESKTOP DELL INSPIRON 3647 INTEL C	2%	248.97	14,440.26	Buenas Condiciones
1263-1-1241-3-515-1-0037	DESKTOP DELL INSPIRON 3647 INTEL C	2%	248.97	14,440.26	Buenas Condiciones
1263-1-1241-3-515-1-0038	DESKTOP DELL INSPIRON 3647 INTEL C	2%	248.97	14,440.26	Buenas Condiciones
1263-1-1241-3-515-1-0039	DESKTOP DELL INSPIRON 3250 Y MONIT	2%	234.20	10,538.91	Buenas Condiciones
1263-1-1241-3-515-1-0040	DESKTOP DEL INSPIRON 3647 Y MONIT	2%	220.47	10,305.59	Buenas Condiciones
1263-1-1241-3-515-1-0041	DESKTOP AIO PAVILON 22 3102LA INTE	3%	167.33	6,860.53	Buenas Condiciones
1263-1-1241-3-515-1-0042	DESKTOP AIO PAVILON 22 3102LA INTE	3%	167.33	6,860.53	Buenas Condiciones
1263-1-1241-3-515-1-0043	DESKTOP AIO PAVILON 22 3102LA INTE	3%	167.33	6,860.53	Buenas Condiciones
1263-1-1241-3-515-1-0044	DESKTOP AIO PAVILON 22 3102LA INTE	3%	167.33	6,860.53	Buenas Condiciones
1263-1-1241-3-515-1-0045	HP PROLIANT ML110 GEN9 INTEL XEON	3%	480.99	17,315.35	Buenas Condiciones
1263-1-1241-3-515-1-0046	DELL INSPIRON 15 SERIE 5000 INTEL CO	3%	419.46	16,452.25	Buenas Condiciones
1263-1-1241-3-515-1-0047	COMPUTADORA HP280G2 GABINETE SF	3%	204.65	7,162.75	Buenas Condiciones
1263-1-1241-3-515-1-0048	PC DE ESCRITORIO DELTA 1.G GHZ MA	4%	96.65	2,416.25	Buenas Condiciones
1263-1-1241-3-515-1-0049	PC DE ESCRITORIO DELTA 1.G GHZ MA	4%	96.65	2,416.25	Buenas Condiciones
1263-1-1241-3-515-1-0050	MONITORES LED HDMI/VEGA (920X1080	4%	38.65	966.25	Buenas Condiciones
1263-1-1241-3-515-1-0051	MONITORES LED HDMI/VEGA (920X1080	4%	38.65	966.25	Buenas Condiciones
1263-1-1241-3-515-1-0052	COMPUTADORA HACER ASPIRE 4GB HA	7%	941.63	16,007.71	Buenas Condiciones
1263-1-1241-3-515-1-0053	COMPUTADORA DE ESCRITORIO HP EL	7%	946.33	16,087.61	Buenas Condiciones
1263-1-1241-3-515-2-0001	Impresora de matriz de puntos	2%	-	4,072.35	Buenas Condiciones
1263-1-1241-3-515-2-0002	Impresora de Matriz Epson	2%	-	5,291.22	Buenas Condiciones
1263-1-1241-3-515-2-0003	Impresora de Matriz de Puntos marca Eps	2%	-	3,117.72	Buenas Condiciones
1263-1-1241-3-515-2-0004	Impresora Laser Jet Pro	2%	-	2,362.50	Buenas Condiciones
1263-1-1241-3-515-2-0005	Impresora Multifuncional	2%	-	3,401.22	Buenas Condiciones
1263-1-1241-3-515-2-0006	Multifuncional Office Jet Pro Hp Color Neg	2%	-	2,739.72	Buenas Condiciones
1263-1-1241-3-515-2-0007	Impresora Multifuncional	2%	-	3,023.22	Buenas Condiciones
1263-1-1241-3-515-2-0008	Multifuncional Office Jet Pro Hp 8600a Plus	2%	-	2,739.72	Buenas Condiciones
1263-1-1241-3-515-2-0009	Multifuncional Color Negro Marca Epson	2%	-	3,672.76	Buenas Condiciones
1263-1-1241-3-515-2-0010	Impresora Multifuncional	2%	-	3,306.72	Buenas Condiciones
1263-1-1241-3-515-2-0011	Impresora Xp 201	2%	-	3,155.73	Buenas Condiciones
1263-1-1241-3-515-2-0012	Impresora Hp Laserjet Pro 400 Color	2%	-	6,236.22	Buenas Condiciones
1263-1-1241-3-515-2-0013	Hp Scanjet Pro 3000 S2	2%	-	6,141.72	Buenas Condiciones
1263-1-1241-3-515-2-0014	Hp Scanjet Pro 3000 S2	2%	-	6,141.72	Buenas Condiciones
1263-1-1241-3-515-2-0015	Hp Scanjet Pro 3000 S2	2%	-	6,141.72	Buenas Condiciones
1263-1-1241-3-515-2-0016	Miniprinter Epson T88V	2%	-	4,890.84	Buenas Condiciones

1263-1-1241-3-515-2-0017	L2737A#BGJ-HP SCANEJET PRO300 S2	2%	110.49	6,408.45	Buenas Condiciones
1263-1-1241-3-515-2-0018	IMPRESORA HP LASERJET 1102W LASE	2%	19.49	1,130.30	Buenas Condiciones
1263-1-1241-3-515-2-0019	IMPRESORA HP LASERJET 1102W LASE	2%	19.49	1,130.30	Buenas Condiciones
1263-1-1241-3-515-2-0020	IMPRESORA HP LASERJET 1102W LASE	2%	19.49	1,130.30	Buenas Condiciones
1263-1-1241-3-515-2-0021	IMPRESORA HP LASERJET 1102W LASE	2%	19.49	1,130.30	Buenas Condiciones
1263-1-1241-3-515-2-0022	PLOTTER HP DESIGNJET T520 914MM 3	2%	376.93	21,861.92	Buenas Condiciones
1263-1-1241-3-515-2-0023	Multifuncional Epson Eco Tank L375 impre	2%	59.98	3,118.96	Buenas Condiciones
1263-1-1241-3-515-2-0024	IMPRESORA FOTOGRAFICA EPSON ECO	2%	94.48	4,629.52	Buenas Condiciones
1263-1-1241-3-515-2-0025	IMPRESORA DE INYECCION A COLOR E	2%	46.49	2,091.96	Buenas Condiciones
1263-1-1241-3-515-2-0026	IMPRESORA EPRINT DE FORMATO ANC	-	-	2,429.04	Buenas Condiciones
1263-1-1241-3-515-2-0027	IMPRESORA EPSON L171 ECOTOUR Wif	5%	-	6,280.81	Buenas Condiciones
1263-1-1241-3-515-2-0028	IMPRESORA EPSON LG 171 ECOTOUR V	5%	-	6,280.81	Buenas Condiciones
1263-1-1241-3-515-2-0029	IMPRESORA EPSON LG 171 ECOTOUR V	5%	-	6,280.81	Buenas Condiciones
1263-1-1241-3-515-2-0030	IMPRESORA EPSON LG 171 ECOTOUR V	5%	-	6,280.81	Buenas Condiciones
1263-1-1241-3-515-2-0031	IMPRESORA EPSON LG 171 ECOTOUR V	5%	-	6,280.81	Buenas Condiciones
1263-1-1241-3-515-2-0032	IMPRESORA EPSON LG 171 ECOTOUR V	8%	243.69	3,438.47	Buenas Condiciones
1263-1-1241-3-515-2-0033	MULTIFUNCIONAL L4150	7%	191.63	3,257.71	Buenas Condiciones
1263-1-1241-3-515-2-0034	MULTIFUNCIONAL L4150	7%	191.63	3,257.71	Buenas Condiciones
1263-1-1241-3-515-2-0035	IMPRESORA MULTIFUNCIONAL A COLOR	7%	-	4,299.00	Buenas Condiciones
1263-1-1241-3-515-2-0036	IMPRESORA EPSON L31110	8%	158.29	2,374.36	Buenas Condiciones
1263-1-1241-3-515-2-0037	IMPRESORA EPSON L31110	8%	158.29	2,374.36	Buenas Condiciones
1263-1-1241-3-515-2-0038	IMPRESORA HP LASER JET PRO M203W	10%	158.25	1,899.00	Buenas Condiciones
1263-1-1241-3-515-2-0039	IMPRESORA HP LASER JET PRO M203W	10%	158.25	1,899.00	Buenas Condiciones
1263-1-1241-3-515-2-0040	Multifuncional EPSON L3150	25%	273.42	1,640.52	Buenas Condiciones
1263-1-1241-3-515-2-0041	Multifuncional EPSON L6190	25%	360.28	2,161.68	Buenas Condiciones
1263-1-1241-3-515-2-0042	MULTIFUNCIONAL	33%	273.42	1,367.10	Buenas Condiciones
1263-1-1241-3-515-3-0001	No-Break Marca Koblenz	2%	-	3,117.72	Buenas Condiciones
1263-1-1241-3-515-3-0002	No-Break Koblenz 2000va/1200w con regu	2%	59.99	3,419.31	Buenas Condiciones
1263-1-1241-3-515-3-0003	No Break Koblenz 13507-usb/R, 7 Contact	3%	49.49	2,028.95	Buenas Condiciones
1263-1-1241-3-515-3-0004	DISCO DURO HPE 2TB 6G 7.2K RPM SA	4%	80.91	2,344.39	Buenas Condiciones
1263-1-1241-3-515-3-0005	DISCO DURO PORTATIL ADATA DASHDF	3%	43.49	1,565.64	Buenas Condiciones
1263-1-1241-3-515-3-0006	NO BREAK CDP RSMART 1010 1000 VA 5	3%	31.10	1,088.50	Buenas Condiciones
1263-1-1241-9-519-1-0001	Refrigerador 12p	2%	-	4,526.55	Buenas Condiciones
1263-1-1241-9-519-1-0002	Blackberry Negro	0%	-	4,189.47	Buenas Condiciones
1263-1-1241-9-519-1-0003	Podium de Acrilico	2%	-	8,769.60	Buenas Condiciones
1263-1-1241-9-519-1-0004	Proyector Benq	2%	-	4,932.14	Buenas Condiciones
1263-1-1241-9-519-1-0005	Blackberry Lie Q10 Color Blanco	0%	-	9,665.07	Buenas Condiciones
1263-1-1241-9-519-1-0006	Teicel Samsung	0%	-	10,403.07	Buenas Condiciones
1263-1-1241-9-519-1-0007	Frigobar Color Blanco	2%	-	3,014.55	Buenas Condiciones
1263-1-1241-9-519-1-0008	Sistema de Audio Portatil Profesional de A	2%	-	5,454.70	Buenas Condiciones
1263-1-1241-9-519-1-0009	RADIO KENWOOD MODELO NX-240	0%	-	5,014.62	Buenas Condiciones
1263-1-1241-9-519-1-0010	RADIO KENWOOD MODELO NX-240	0%	-	5,014.62	Buenas Condiciones
1263-1-1241-9-519-1-0011	RADIO KENWOOD MODELO NX-240	0%	-	5,014.62	Buenas Condiciones
1263-1-1241-9-519-1-0012	RADIO KENWOOD MODELO NX-240	0%	-	5,014.62	Buenas Condiciones
1263-1-1241-9-519-1-0013	SRT09JXSG SIL REFRIGERADOR DE 9 P	2%	100.35	4,515.75	Buenas Condiciones
1263-1-1241-9-519-1-0014	SISTEMA DE CIRCUITO CERRADO TV	7%	2,252.32	36,037.12	Buenas Condiciones
1263-1-1241-9-519-1-0015	SISTEMA DE CIRCUITO CERRADO ENER	8%	3,719.13	55,786.95	Buenas Condiciones
1263-1-1241-9-519-1-0016	SISTEMA DE CIRCUITO CERRADO	17%	5,302.79	42,422.31	Buenas Condiciones
1263-1-1241-9-519-1-0017	SISTEMA DE CIRCUITO CERRADO	17%	3,314.21	26,513.68	Buenas Condiciones
1263-1-1241-9-519-1-0018	Mesa plegable 1.82 metros lifetime tipo(6 p	20%	599.42	4,195.94	Buenas Condiciones
1263-1-1241-9-519-1-0019	Mesa plegable 2.44m	20%	180.67	1,264.69	Buenas Condiciones
1263-1-1241-9-519-1-0020	Mesa redonda plegable 1.22 metros	20%	124.83	873.81	Buenas Condiciones
1263-1-1241-9-519-1-0021	FRIGOBAR 4P3 NEGRO PUERTA CRISTA	50%	346.53	1,386.12	Buenas Condiciones
1263-1-1241-9-519-1-0022	Contadora de Billetes de Alta Velocidad	0%	457.41	1,372.25	Buenas Condiciones
1263-2-1242-3-523-1-0001	Camara Digital Marca Nikon D3200	0%	-	7,559.07	Buenas Condiciones
1263-2-1242-3-523-1-0002	Camara Digital Canon Poershot SX410 IS e	0%	-	3,973.45	Buenas Condiciones
1263-2-1242-3-523-1-0003	Camara Digital Canon Poershot SX410 IS e	0%	-	3,973.45	Buenas Condiciones
1263-2-1242-3-523-1-0004	Camara Digital Canon Poershot SX410 IS e	0%	-	3,973.45	Buenas Condiciones
1263-2-1242-3-523-1-0005	Camara Digital Canon Poershot SX710 HS	0%	-	5,291.96	Buenas Condiciones
1263-2-1242-3-523-1-0006	Camara Digital Canon Poershot SX710 HS	2%	-	5,291.96	Buenas Condiciones
1263-2-1242-3-523-1-0007	Camara Digital Canon EOS REBEL TS6 18	0%	-	17,860.50	Buenas Condiciones
1263-2-1242-3-523-1-0008	Camara Digital Canon Poershot SX60 HS	0%	-	6,345.06	Buenas Condiciones
1263-2-1242-3-523-1-0009	CIRCUITO CERRADO DE VIGILANCIA	5%	-	4,949.07	Buenas Condiciones
1263-2-1242-3-523-1-0010	CAMARA NIKON D3500 18-55 MM/CAS	2%	-	9,623.46	Buenas Condiciones
1263-2-1242-3-523-2-0001	Videocamara Canon XA10 En color Negro	0%	-	22,727.25	Buenas Condiciones
1263-2-1242-9-529-1-0001	Toldo Con Paredes	0%	-	3,327.86	Buenas Condiciones
1263-2-1242-9-529-1-0002	Toldo Con Paredes	0%	-	3,327.86	Buenas Condiciones
1263-2-1242-9-529-1-0003	Toldo Con Paredes	0%	-	4,142.18	Buenas Condiciones
1263-2-1242-9-529-1-0004	Toldo Con Paredes	2%	-	4,142.18	Buenas Condiciones
1263-3-1243-1-531-1-0001	CILINDRO M3454LT ALUMINIO WESPX 5	2%	93.22	4,847.44	Buenas Condiciones
1263-4-1244-1-541-1-0001	Ford Pick Up Color Blanco 1984	2%	-	23,625.00	Buenas Condiciones
1263-4-1244-1-541-1-0002	Chevrolet Pick Up Color Blanco 1984	2%	-	23,625.00	Buenas Condiciones
1263-4-1244-1-541-1-0003	Ford Pick Up Color Blanco 1998	2%	-	33,075.00	Buenas Condiciones
1263-4-1244-1-541-1-0004	Dodge Pick Up 2500 Color Blanco 2000B	2%	-	56,700.00	Buenas Condiciones
1263-4-1244-1-541-1-0005	GMC Suburban Color Rojo 1998	2%	-	51,975.00	Buenas Condiciones
1263-4-1244-1-541-1-0006	Chevrolet Silverado color Blanc 2014	2%	-	297,958.50	Buenas Condiciones
1263-4-1244-1-541-1-0007	Chevrolet Silverado Color Blanco 2014	1.64%	-	297,958.50	Buenas Condiciones
1263-4-1244-1-541-1-0008	Chevrolet Aveo Color Blanco 2014	2%	-	132,205.50	Buenas Condiciones
1263-4-1244-1-541-1-0009	Ford Mondeo Color Arena 2001	2%	-	18,900.00	Buenas Condiciones
1263-4-1244-1-541-1-0010	Chevrolet Suburban Color Blanco 2008	2%	-	113,400.00	Buenas Condiciones
1263-4-1244-1-541-1-0011	Ford Lobo Color Verde	2%	-	56,700.00	Buenas Condiciones
1263-4-1244-1-541-1-0012	Chevrolet Pick Up Color Blanco 1999	2%	-	28,350.00	Buenas Condiciones
1263-4-1244-1-541-1-0013	Chevrolet Suburban Color Gris 1999	2%	-	37,800.00	Buenas Condiciones
1263-4-1244-1-541-1-0014	Chevrolet Pick up Tornado Color Blanco 2	2%	-	28,350.00	Buenas Condiciones
1263-4-1244-1-541-1-0015	Chevrolet Silverado Color Blanco 2005	2%	-	42,525.00	Buenas Condiciones
1263-4-1244-1-541-1-0016	Chevrolet Van Ambulancia Color Blanco 20	2%	-	141,750.00	Buenas Condiciones
1263-4-1244-1-541-1-0017	Peugeot minivan Furgon Color Blanco 201	2%	-	56,700.00	Buenas Condiciones





R. AYUNTAMIENTO DE  
ALDAMA, TAMAUPLIPAS.  
ADMINISTRACIÓN 2018-2021

**Nombre del Municipio**  
**Amortización de Activos Intangibles y Diferidos**  
**Del 01 de Abril al 30 de Abril del 2021.**



Cuenta Contable	Concepto	Monto Original	% de amortización	Amortización del periodo	Amortización acumulada
1265-1-1251-1-591-1-0001	Contpaq   Bancos Monousuario (Actualización)	13,305.20	2%	472.62	19,450.22
1265-1-1251-1-591-1-0002	Contpaq   Monousuario (actualización)	8,212.80	0%	-	8,211.80
1265-1-1251-1-591-1-0003	Contpaq   Factura Electronica Monousuario(Act)	24,290.40	4%	786.48	20,357.00
1265-1-1251-1-591-1-0004	Contpaq   Nominas Monousuario (Actualización)	12,493.20	0%	-	12,492.20
1265-1-1251-1-591-1-0005	Contpaq   Lic. XML en Linea Anual	3,352.40	50%	335.14	27,201.00
1265-4-1254-1-597-1-0001	Licencia de aportacion extraordinaria	14,280.40	0%	-	1,675.70
1265-4-1254-1-597-1-0002	Licencia del sistema de facturación	17,585.20	0%	-	9,999.00
1265-4-1254-1-597-1-0003	Licencia programa SAAGC.NET	47,000.00	0%	-	13,304.20
1265-4-1254-1-597-1-0004	Licencia del sistema de facturación	27,202.00	0%	-	72,199.00
<b>Método Aplicado: Linea Recta</b>				<b>1,594.24</b>	<b>184,890.12</b>



SUPLENTE EN FUNCIONES DE  
PRESIDENTE MUNICIPAL  
*Leonardo Lara Nuno*  
C. LEONARDO LARA NUNO

TESORERO MUNICIPAL

*Jorge Alberto González Arguello*  
PROF. JORGE ALBERTO GONZÁLEZ ARGUELLO

SINDICO MUNICIPAL/COMISION DE  
CONTABILIDAD  
*Cluz Adriana Vargas Tijerina*  
S. CLUZ ADRIANA VARGAS TIJERINA

CONTRALOR MUNICIPAL

*Alberto Isaac Ramírez Leal*  
CONTRALOR MUNICIPAL  
C. ALBERTO ISAAC RAMIREZ LEAL



Subcuenta Especifica	Póliza de Registro		No. Fact/ Documento	Nombre o Razón Social	Concepto	Valor del Documento	Plazo en Días	Saldo
	Fecha	Póliza						
2111-1-1132	17/10/2018	C02125		NOMINAS POR PAGAR OCTUBRE 2018	PAGO DE NOMINA DIFERENCIA PRIMEF	18,000.00		95.00
2111-1-1133	31/10/2018	C02124		NOMINAS POR PAGAR NOVIEMBRE 2018	LISTA DE RAYA DEL MES DE OCTUBRE	18,095.00		
2112-1-X0001	30/11/2016	C02180		NOMINAS POR PAGAR NOVIEMBRE 2018	LISTA DE RAYA SEGUNDA QUINCENA D	2,699.40		2,699.40
2112-1-X0002	01/01/2016	D00001		EULALIO DE LEON GARCIA	SALDOS INICIALES 2016	300.00		300.00
2112-1-X0003	01/01/2016	D00001		MARTIN CRUZ RIVERA	SALDOS INICIALES 2016	8,000.00		8,000.00
2112-2-000005	01/11/2017	P02025	272 A	LUCERO JESHMEN LUNA GALVAN	SALDOS INICIALES 2016	4,000.00		4,000.00
2112-2-000007	06/11/2017	C01703		MARIA DE LOURDES TINAJERO ARIAS	PUBLICIDAD DE ACTIVIDADES DEL MUNI	5,000.01		0.01
2112-2-0000046	03/10/2017	P01997	A 349	MARIA DEL SAGRARIO GONZALEZ	PUBLICIDAD DE ACTIVIDADES DEL MUNI	5,000.00		3,000.00
	07/01/2016	P00014		JUAN DIEGO HERNANDEZ CARDENAS	CONTRATACION DE SERVICIOS DE PUJ	3,000.00		
	11/01/2016	C00011			ADQUISICION DE MATERIALES	25,319.98		0.01
	30/12/2017	P02175			ADQUISICION DE MATERIALES	25,319.99		
2112-2-000058	28/02/2018	C00157		DORA ELIA CASTILLO DEL ANGEL	ADQUISICION DE MATERIAL DE LIMPIEZ	4,835.83		0.01
	07/09/2018	P01591			PAGO DE PASIVO ARTICULOS DE LIMPIE	4,835.83		
	07/09/2018	C01392			PAGO DE ALIMENTACION DIVERSA Y AL	17,004.44		
2112-2-000158	07/08/2019	P00974		ISRAEL GARCIA YAÑEZ	PAGO DE ALIMENTACION DIVERSA Y AL	17,004.44		
	07/08/2019	C00864	7463		ANTICIPO DE CONTRATACION DE GRUJ	27,840.00		13,920.00
	01/12/2019	P01670	470B9EF	RAMIRO BARRAGAN GONZALEZ	ANTICIPO DE CONTRATACION DE GRUJ	13,920.00		
	26/12/2019	P01668	7A0C		ADQUISICION DE AGUA PURIFICADA PA	2,280.00		
	28/10/2017	P02019	767		ADQUISICION DE AGUA PURIFICADA PA	3,735.00		6,015.00
	17/11/2017	P02204	774	GRUPO COMERCIAL TAMAULIPECO S.A. DE	RENTA DE MOTOCONFORMADORA CAF	0.12		
	17/11/2017	P02206	775	C.V.	RENTA DE MOTOCONFORMADORA CAF	0.12		58,000.60
	31/12/2017	P02482	816		RENTA DE MOTOCONFORMADORA CAF	0.12		
	31/12/2017	P02486	815		RENTA DE MOTOCONFORMADORA CAF	58,000.12		
	02/10/2017	P01993	B 2425	GRUPO ESCENA SA DE CV	MONTAJE DE AUDIO E ILUMINACION VI	184,946.12		0.01
	13/12/2017	C01943			ANTICIPO A FACTURA DE LIQUIDACION	84,946.11		
	07/02/2018	C00118			PAGO DE ADEFAS	100,000.00		
	24/04/2018	P00562	A84	MARIO ALBERTO DAVILA HERNANDEZ	PRESENTACION DE GRUPO MUSICAL E	12,006.00		6.00
	24/04/2018	C00424			PRESENTACION DE GRUPO MUSICAL E	12,000.00		
	15/04/2020	P00717	1213		SERVICIOS CONTABLES TRABAJOS AD	109,433.96		
	15/04/2020	C00290	8369		SERVICIOS CONTABLES TRABAJOS AD	84,433.96		
	18/08/2020	C00660	8640		LIQUIDACION DE FACTURA MES DE AB	25,000.00		
	29/10/2020	P02107	1296	CARLOS ADRIAN VILLELA VERDIN	SERVICIOS CONTABLES	109,433.96		
	29/10/2020	C00938	8911		SERVICIOS CONTABLES	79,433.96		
	29/11/2020	C01007	8977		COMPLEMENTO DE PAGO	30,000.00		
	19/12/2018	P02494		RODOLFO MEDRANO LINAN	REPARACION DE VENTANALES DE ALU	6,000.00		500.00
	19/12/2018	C02277	055		REPARACION DE VENTANALES DE ALU	5,500.00		
	25/01/2019	P00077		Claudia Ceferina Vargas Salazar	CONTRATACION DE SERVICIOS DE PUJ	15,080.00		2,080.30
	25/01/2019	C00048			PAGO DE SONIDO	13,000.00		
	27/02/2019	D00020			REINTEGRO CHEQUE 6464 POR DIFERE	0.30		
	07/05/2019	P00495	A000944		Servicios de vulcanizadora	5,295.40		
	07/05/2019	C00319		EULALIA ZAVALA GARCIA	Servicios de vulcanizadora	5,295.00		22,023.00
	13/12/2019	P01591	A01043		REPARACION DE LLANTAS DE CAMION	22,022.60		
	02/04/2019	C00262	87-83	SUMINISTROS Y SOLUCIONES PAZ, S.A. DE	ARRENDAMIENTO DE TRACTO CAMION	86,180.00		90.00
	04/04/2019	P00418		C.V.	ARRENDAMIENTO DE TRACTO CAMION	86,090.00		
	06/05/2019	P00486	FL1	GUADALUPE CRUZ RIVERA	CINCO VIAJES DE ACARREO DE MATEF	63,178.56		2,178.57
	06/05/2019	C00315			CINCO VIAJES DE ACARREO DE MATEF	60,999.99		
	15/05/2019	P00590	127D6F2F	SANDRA ISABEL SOLIS RAMIREZ	SERVICIOS DE PUBLICIDAD	9,000.00		3,000.00
	15/05/2019	C00370			SERVICIOS DE PUBLICIDAD	6,000.00		
	01/05/2019	P00593	F-271	ARTURO HIRAM ALEJO CABRERA	PAGO DE SERVICIOS DE MANTENIMIE	14,152.00		1,740.00
	07/05/2019	C00378			PAGO DE SERVICIOS DE MANTENIMIE	12,412.00		
	28/12/2020	P02841	A 121	BRITTANY ALEJANDRINA BACHE VEGA	ARRENDAMIENTO DE MAQUINARIA	374,130.00		
2112-2-000295	04/01/2021	D00003			AJUSTE POR ERROR DE REGISTRO EN	27,000.00		





2117-02-003	01/01/2016	D00001					SALDOS INICIALES 2016	2,334.00		
	08/09/2016	I00514					OTROS INGRESOS	0.03		
	30/09/2016	D0004					ACREEDORES NO IDENTIFICADOS CUE	2,026.99		
	22/11/2016	I00684					ACREEDORES NO IDENTIFICADOS CUE	1,043.00		
	30/11/2017	I00688					INGRESOS NO IDENTIFICADOS	3,000.00		
	25/05/2018	I00294					INGRESOS DEL DIA PREDIAL	1.00		
	25/09/2018	I00576					OTROS INGRESOS	200.00		
	26/11/2018	I00650					OTROS INGRESOS	84,544.68		
	27/11/2018	I00651					INGRESOS DEL DIA PREDIAL	84,151.97		
	30/11/2018	I00654					OTROS INGRESOS	392.70		
	01/04/2019	I00247					INGRESOS NO IDENTIFICADOS	7,750.00		27,481.73
	01/04/2019	I00247					INGRESOS NO IDENTIFICADOS	3,828.00		
	01/04/2019	I00247					INGRESOS NO IDENTIFICADOS	4,067.90		
	11/04/2019	I00233					OTROS INGRESOS	60.00		
	05/06/2019	D00136					CANCELACION DE DEUDOR INGRESOS	1.00		
	06/08/2019	I00547					ACREEDORES NO IDENTIFICADOS	1,689.80		
	30/11/2019	I00746					ACREEDORES NO IDENTIFICADOS	1,478.00		
	30/11/2019	I00746					ACREEDORES NO IDENTIFICADOS	1.00		
	30/11/2019	I00746					ACREEDORES NO IDENTIFICADOS	1.00		
2117-02-004	01/01/2016	D0001					DESCUENTO 0.5% SECODAM. CORRIENTE	1.38		1.38
2117-02-006	01/01/2016	D0001					IMPULSORA PROMOBLEN SA DE CV CORRIENTE	0.58		0.58
2117-02-008	01/01/2016	D0001					SALDOS INICIALES 2016	219.97		219.97
2117-02-009	01/01/2016	D0001					SALDOS INICIALES 2016	550.31		550.31
2117-02-010	01/01/2016	D0001					SALDOS INICIALES 2016	0.01		0.01
2117-02-015							SALDOS INICIALES 2016	12,516.00		12,516.00
2117-02-017	15/06/2020	C00438	58				PAGO CUOTA SINDICAL 2019	1,380.00		-
2117-02-019	01/01/2016	D0001					SALDOS INICIALES 2016	2.78		2.78
2117-02-020	30/09/2016	C01141					PAGO DE PASIVO POR OBRA HIDR 2016	1,860.11		-
2117-02-021	30/09/2016	C01143					ENTERO DEL 2% DE EST. 2 Y FINIQUITO	1,860.12		-
2117-03-01	31/12/2016						SALDOS 2016	1.49		1.49
2117-03-02	31/12/2016						SALDOS 2016	61.80		61.80
2117-03-04	31/12/2016						SALDOS 2016	335.21		335.21
2117-03-06	30/12/2016	C01598					SALDOS 2016	1,542.74		1,542.74
2117-03-12	31/12/2016	C01596					ENTERO DE RETENCIONES 5% AL MILLAR	1,068.00		0.84
2117-04-01	05/01/2017	C00022					RETENCION	1,068.84		-
	17/01/2017	C00018					SALDOS 2017	0.01		0.01
	31/01/2017	D00002					PAGO DE IMPUESTOS	299,976.82		114.18
	10/02/2017	C00071					REPOSICION DE CAJA CHICA GUILLERMO	77.78		-
	17/02/2017	C00123					COMPROBACION DE GASTOS	499.99		-
	30/04/2017	D00022					REPOSICION DE GASTOS DIF MUNICIPAL	333.33		-
	16/05/2017	C00474					REPOSICION DE CAJA CHICA	488.89		-
	31/05/2017	D00044					REPOSICION DE GASTOS DIF MUNICIPAL	333.33		-
	24/11/2017	C01823					COMPROBACION DE GASTOS	333.33		-
	30/11/2017	C01821					REPOSICION DE CAJA CHICA	50.00		-
	31/12/2017						CANCELACION DE DEUDOR	333.33		-
	09/05/2017	C00585					PAGO DE RETENCIONES SEDOCAM	1,302.28		0.01
	09/05/2017	C00618					RETENCIONES SEDOCAM	1,302.29		0.05
	06/06/2017	C00695					SALDOS 2017	0.05		0.21
	06/06/2014	C00696					PAGO DE RETENCIONES SEDOCAM	322.13		-
	31/12/2017						RETENCIONES SEDOCAM	321.92		-
	31/12/2017						CONSTRUCCION DE RED DE DRENAJE	4,462.89		-
	31/12/2017						PAGO DE RETENCIONES SEDOCAM	4,462.53		0.96
	31/12/2017						SALDOS 2017	0.02		0.02
	31/12/2019						SALDOS 2017	0.05		0.05
2117-05-01	17/01/2018	D00004					Pago de Retenciones de ISR del mes de D	68.09		68.09
2117-05-02	25/09/2018	C01674					RETENCIONES	4,131.87		-
	25/09/2018	C01675					PAGO DE RETENCIONES	4,131.88		0.01

2117-05-03	16/08/2019	C01292	RETENCIONES SECODAM 5% AL MILLAR FORTAMUN	RETENCIONES SECODAM 5% AL MILLAR FORTAMUN	RETENCIONES	597.72	0.01
2117-05-04	23/08/2019	C01294	RETENCIONES CMIC 2% AL MILLAR FISMUN	RETENCIONES CMIC 2% AL MILLAR FISMUN	PAGO DE RETENCIONES	597.71	
2117-05-05	31/12/2018		RETENCIONES CMIC 2% AL MILLAR FISMUN	RETENCIONES CMIC 2% AL MILLAR FISMUN	SALDOS 2018	478.54	478.54
2117-05-06	31/12/2018		RETENCIONES CMIC 2% AL MILLAR FORT FIN	RETENCIONES CMIC 2% AL MILLAR FORT FIN	SALDOS 2018	43.38	43.38
2117-05-07	31/12/2018		RETENCIONES SECODAM 5% AL MILLAR FORT FIN	RETENCIONES SECODAM 5% AL MILLAR FORT FIN	SALDOS 2018	324.57	324.57
2117-05-08	26/09/2018	C01683	CAMARA DE LA INDUSTRIA DE LA CONSTRUCCION	RETENCIONES SECODAM 5% AL MILLAR FORT FIN	RETENCIONES	341.71	341.71
2117-05-09	07/12/2018	C02307	RETENCIONES CMIC 2% AL MILLAR HIDROCARBUROS	RETENCIONES CMIC 2% AL MILLAR HIDROCARBUROS	SISTEMA DE LIXIVIADOS Y CONTROL D	1,366.05	1,366.05
2117-05-10	07/12/2018	C02309	RETENCIONES CMIC 2% AL MILLAR HIDROCARBUROS	RETENCIONES CMIC 2% AL MILLAR HIDROCARBUROS	PAGO DE RETENCIONES	410.00	
2117-05-11	24/03/2020	C00201	RETENCIONES CMIC 2% AL MILLAR HIDROCARBUROS	RETENCIONES CMIC 2% AL MILLAR HIDROCARBUROS	PAGO DE RETENCIONES	410.01	
2117-05-12	24/03/2020	C00207	RETENCIONES CMIC 2% AL MILLAR HIDROCARBUROS	RETENCIONES CMIC 2% AL MILLAR HIDROCARBUROS	PAGO DE RETENCIONES	490.24	0.01
2117-06-01	01/04/2020	D00052	RETENCIONES CMIC 2% AL MILLAR HIDROCARBUROS	RETENCIONES CMIC 2% AL MILLAR HIDROCARBUROS	PAGO DE RETENCION EST. 1 CONTRAT	125.78	
2117-06-02	01/04/2020	D00053	RETENCIONES CMIC 2% AL MILLAR HIDROCARBUROS	RETENCIONES CMIC 2% AL MILLAR HIDROCARBUROS	PAGO DE RETENCION EST. 1 CONTRAT	125.78	
2117-06-03	26/09/2018	C01677	RETENCIONES CMIC 5% AL MILLAR HIDROCARBUROS	RETENCIONES CMIC 5% AL MILLAR HIDROCARBUROS	RETENCIONES	490.24	
2117-06-04	26/09/2018	C01679	RETENCIONES CMIC 5% AL MILLAR HIDROCARBUROS	RETENCIONES CMIC 5% AL MILLAR HIDROCARBUROS	PAGO DE RETENCIONES	5,443.55	
2117-06-05	24/03/2020	C00202	RETENCIONES CMIC 5% AL MILLAR HIDROCARBUROS	RETENCIONES CMIC 5% AL MILLAR HIDROCARBUROS	PAGO DE RETENCIONES	5,443.56	
2117-06-06	24/03/2020	C00208	RETENCIONES CMIC 5% AL MILLAR HIDROCARBUROS	RETENCIONES CMIC 5% AL MILLAR HIDROCARBUROS	PAGO DE RETENCIONES	1,225.59	0.01
2117-06-07	01/04/2020	D00052	RETENCIONES CMIC 5% AL MILLAR HIDROCARBUROS	RETENCIONES CMIC 5% AL MILLAR HIDROCARBUROS	PAGO DE RETENCION EST. 1 CONTRAT	314.44	
2117-06-08	01/04/2020	D00053	RETENCIONES CMIC 5% AL MILLAR HIDROCARBUROS	RETENCIONES CMIC 5% AL MILLAR HIDROCARBUROS	PAGO DE RETENCION EST. 1 CONTRAT	314.44	
2117-06-09	31/12/2018		RETENCIONES CMIC 2% AL MILLAR FISMUN	RETENCIONES CMIC 2% AL MILLAR FISMUN	SALDOS 2018	1,225.59	342.19
2117-06-10	31/12/2018		RETENCIONES CMIC 2% AL MILLAR FISMUN	RETENCIONES CMIC 2% AL MILLAR FISMUN	SALDOS 2018	342.19	531.34
2117-06-11	31/12/2019	C00042	Retenciones De Isr 2019	Retenciones De Isr 2019	SALDOS 2019	531.34	2.83
2117-06-12	23/01/2020	C00677	RET. CMIC. 2% AL MILLAR FORTAMUN	RET. CMIC. 2% AL MILLAR FORTAMUN	SALDOS 2019	257,041.17	2.83
2117-06-13	06/08/2019	C00961	RETENCIONES SECODAM 5% AL MILLAR FORTAMUN	RETENCIONES SECODAM 5% AL MILLAR FORTAMUN	PAGO DE IMPUESTOS DICIEMBRE 2019	257,044.00	0.01
2117-06-14	26/09/2019	C01341	RETENCIONES SECODAM 5% AL MILLAR FORTAMUN	RETENCIONES SECODAM 5% AL MILLAR FORTAMUN	ESTIMACION N. 2 FINIQUITO	583.14	0.01
2117-06-15	30/12/2019	C01300	RETENCIONES SECODAM 5% AL MILLAR FORTAMUN	RETENCIONES SECODAM 5% AL MILLAR FORTAMUN	Pago de Retenciones 2 al Millar	583.13	0.01
2117-06-16	31/12/2019		RETENCIONES CMIC 2% AL MILLAR FISMUN	RETENCIONES CMIC 2% AL MILLAR FISMUN	PAGO DE RETENCIONES 5 AL MILLAR	2,302.78	0.01
2117-06-17	31/12/2019		RETENCIONES CMIC 2% AL MILLAR FISMUN	RETENCIONES CMIC 2% AL MILLAR FISMUN	ESTIMACION NO. 3	2,302.79	0.03
2117-06-18	18/03/2020	C00168	RETENCIONES CMIC 2% AL MILLAR FISMUN	RETENCIONES CMIC 2% AL MILLAR FISMUN	SALDOS 2019	0.03	0.03
2117-06-19	03/12/2019	C01291	RETENCIONES CMIC. 2% AL MILLAR HIDROCARBUROS	RETENCIONES CMIC. 2% AL MILLAR HIDROCARBUROS	SALDOS 2019	20.97	7.01
2117-06-20	30/12/2019	C01414	RETENCIONES CMIC. 2% AL MILLAR HIDROCARBUROS	RETENCIONES CMIC. 2% AL MILLAR HIDROCARBUROS	PAGO DE RETENCION	27.98	
2117-06-21	06/02/2020	C00075	RETENCIONES CMIC. 2% AL MILLAR HIDROCARBUROS	RETENCIONES CMIC. 2% AL MILLAR HIDROCARBUROS	Estimación No. 3	518.00	
2117-06-22	12/02/2020	C00074	RETENCIONES CMIC. 2% AL MILLAR HIDROCARBUROS	RETENCIONES CMIC. 2% AL MILLAR HIDROCARBUROS	PAGO DE RETENCIONES 2 AL MILLAR	518.01	0.01
2117-06-23	19/03/2020	C00170	RETENCIONES CMIC. 2% AL MILLAR HIDROCARBUROS	RETENCIONES CMIC. 2% AL MILLAR HIDROCARBUROS	PAGO DE RETENCIONES 2 AL MILLAR	410.24	
2117-06-24	19/03/2020	C00173	RETENCIONES CMIC. 2% AL MILLAR HIDROCARBUROS	RETENCIONES CMIC. 2% AL MILLAR HIDROCARBUROS	PAGO DE RETENCIONES 2 AL MILLAR	177.83	
2117-06-25	31/12/2019	C00075	RETENCIONES CMIC. 2% AL MILLAR HIDROCARBUROS	RETENCIONES CMIC. 2% AL MILLAR HIDROCARBUROS	PAGO DE RETENCIONES 2 AL MILLAR	177.83	
2117-06-26	06/02/2020	C00074	RETENCIONES CMIC. 2% AL MILLAR HIDROCARBUROS	RETENCIONES CMIC. 2% AL MILLAR HIDROCARBUROS	SALDOS 2019	0.55	
2117-06-27	12/02/2020	C00169	RETENCIONES CMIC. 2% AL MILLAR HIDROCARBUROS	RETENCIONES CMIC. 2% AL MILLAR HIDROCARBUROS	PAGO DE RETENCION 5% AL MILLAR	1,025.61	0.55
2117-06-28	19/03/2020	C00174	RETENCIONES CMIC. 2% AL MILLAR HIDROCARBUROS	RETENCIONES CMIC. 2% AL MILLAR HIDROCARBUROS	PAGO DE RETENCION 5% AL MILLAR	444.57	
2117-06-29	02/01/2020	C00021	RETENCIONES CMIC. 2% AL MILLAR HIDROCARBUROS	RETENCIONES CMIC. 2% AL MILLAR HIDROCARBUROS	TER QUINCENA 2020 ENERO	85,085.56	
2117-06-30	13/01/2020	C00046	RETENCIONES CMIC. 2% AL MILLAR HIDROCARBUROS	RETENCIONES CMIC. 2% AL MILLAR HIDROCARBUROS	2DA QUINCENA ENERO 2020	84,052.96	
2117-06-31	07/02/2020	C00056	RETENCIONES CMIC. 2% AL MILLAR HIDROCARBUROS	RETENCIONES CMIC. 2% AL MILLAR HIDROCARBUROS	TER QUINCENA FEBRERO 2020	83,782.49	
2117-06-32	26/02/2020	C00057	RETENCIONES CMIC. 2% AL MILLAR HIDROCARBUROS	RETENCIONES CMIC. 2% AL MILLAR HIDROCARBUROS	2DA QUINCENA FEBRERO 2020	84,074.95	
2117-06-33	06/03/2020	C00094	RETENCIONES CMIC. 2% AL MILLAR HIDROCARBUROS	RETENCIONES CMIC. 2% AL MILLAR HIDROCARBUROS	PAGO DE IMPUESTOS ENERO 2020	169,139.00	
2117-06-34	12/03/2020	C00133	RETENCIONES CMIC. 2% AL MILLAR HIDROCARBUROS	RETENCIONES CMIC. 2% AL MILLAR HIDROCARBUROS	PAGO DE IMPUESTOS FEBRERO 2020	167,857.00	
2117-06-35	27/03/2020	C00213	RETENCIONES CMIC. 2% AL MILLAR HIDROCARBUROS	RETENCIONES CMIC. 2% AL MILLAR HIDROCARBUROS	TER QUINCENA MARZO 2020	84,074.95	
2117-06-36	13/04/2020	C00246	RETENCIONES CMIC. 2% AL MILLAR HIDROCARBUROS	RETENCIONES CMIC. 2% AL MILLAR HIDROCARBUROS	2DA QUINCENA MARZO 2020	84,074.95	
2117-06-37	12/05/2020	C00369	RETENCIONES CMIC. 2% AL MILLAR HIDROCARBUROS	RETENCIONES CMIC. 2% AL MILLAR HIDROCARBUROS	TER QUINCENA ABRIL 2020	84,034.46	
2117-06-38	15/05/2020	C00372	RETENCIONES CMIC. 2% AL MILLAR HIDROCARBUROS	RETENCIONES CMIC. 2% AL MILLAR HIDROCARBUROS	2DA QUINCENA ABRIL 2020	84,034.46	
2117-06-39	15/05/2020	C00373	RETENCIONES CMIC. 2% AL MILLAR HIDROCARBUROS	RETENCIONES CMIC. 2% AL MILLAR HIDROCARBUROS	TER QUINCENA MAYO 2020	83,651.50	
2117-06-40	27/05/2020	C00398	RETENCIONES CMIC. 2% AL MILLAR HIDROCARBUROS	RETENCIONES CMIC. 2% AL MILLAR HIDROCARBUROS	PAGO DE IMPUESTOS ABRIL	168,069.00	
2117-06-41	11/06/2020	C00403	RETENCIONES CMIC. 2% AL MILLAR HIDROCARBUROS	RETENCIONES CMIC. 2% AL MILLAR HIDROCARBUROS	PAGO DE IMPUESTOS MARZO	168,150.00	
2117-06-42	29/06/2020	C00449	RETENCIONES CMIC. 2% AL MILLAR HIDROCARBUROS	RETENCIONES CMIC. 2% AL MILLAR HIDROCARBUROS	PAGO DE IMPUESTOS MARZO	84,034.46	
2117-06-43			RETENCIONES CMIC. 2% AL MILLAR HIDROCARBUROS	RETENCIONES CMIC. 2% AL MILLAR HIDROCARBUROS	PAGO PRIMER QUINCENA DE JUNIO 20	84,290.17	
2117-06-44			RETENCIONES CMIC. 2% AL MILLAR HIDROCARBUROS	RETENCIONES CMIC. 2% AL MILLAR HIDROCARBUROS	LISTA DE RAYA DE LA 2° QUINCENA DE	84,290.17	

2117-07-001	13/07/2020	C00533	65		
	13/07/2020	C00534	66		
	20/07/2020	C00521	8558		
	20/07/2020	C00522	8559		
	11/08/2020	C00600	76		
	17/08/2020	C00657	8635		
	27/08/2020	C00669	87		
	01/09/2020	C00728	92		
	08/09/2020	C00757	8733		
	14/09/2020	C00729	93		
	29/09/2020	C00835	100		
	13/10/2020	C00852	107		
	16/10/2020	C00855	110		
	19/10/2020	C00876	8898		
	28/10/2020	C00926	111		
	13/11/2020	C00986	118		
	27/11/2020	C01035	123		
	03/12/2020	C01071	124		
	14/12/2020	C01127	127		
	14/12/2020	C01128	128		
	18/02/2021	C00101	9328		
	03/03/2021	C00172	9373		
	02/01/2020	C00021			
	07/02/2020	C00056			
	26/02/2020	C00057			
	13/04/2020	C00247			
	29/06/2020	C00449	60		
	13/07/2020	C00533	65		
	27/08/2020	C00669	87		
	13/10/2020	C00852	107		
	13/11/2020	C00986	118		
	03/12/2020	C01071	124		
	14/12/2020	C01127	127		
	14/12/2020	C01128	128		
	02/01/2020	C00021			
	13/01/2020	C00046			
	07/02/2020	C00056			
	26/02/2020	C00057			
	12/03/2020	C00133	24		
	27/03/2020	C00213	25		
	13/04/2020	C00246	35		
	13/04/2020	C00247	36		
	12/05/2020	C00369	47		
	27/05/2020	C00398	48		
	11/06/2020	C00403	53		
	15/06/2020	C00437	57		
	29/06/2020	C00449	60		
	13/07/2020	C00533	65		
	13/07/2020	C00534	66		
	11/08/2020	C00600	76		
	27/08/2020	C00669	87		
	14/09/2020	C00729	93		
	29/09/2020	C00835	100		
	13/10/2020	C00852	107		
	28/10/2020	C00826	111		
	13/11/2020	C00986	118		
	27/11/2020	C01035	123		
	14/12/2020	C01127	127		
	14/12/2020	C01128	128		
	03/02/2021	C00061	148		
	02/01/2020	C00021			
	07/02/2020	C00056			

2117-07-001

2117-07-002

2117-07-003

				Lista de Raya 1er Quincena del mes de Jul	83,104.56
				Lista de Raya de la Segunda Quincena del	83,104.56
				PAGO DE ISR CORRESPONDIENTE A M-	167,303.00
				PAGO DE IMPUESTOS DEL MES DE JUN -	168,325.00
				LISTA DE RAYA 1° QUINCENA AGOSTO	83,104.56
				PAGO DE IMPUESTOS JULIO 2020	166,209.00
				LISTA DE RAYA 2° QUINCENA AGOSTO	82,744.87
				PAGO DE FINIQUITO	514.68
				PAGO DE IMPUESTOS AGOSTO 2020	165,849.00
				LISTA DE RAYA 1° QUINCENA SEPTIEM	82,744.87
				LISTA DE RAYA 2° QUINCENA SEPTIEM	83,698.13
				NOMINA PRIMER QUINCENA OCT 2020	83,608.40
				PRIMA VACACIONAL OCTUBRE 2020	1,148.84
				PAGO DE IMPUESTOS SEP 2020	166,958.00
				NOMINA SEGUNDA QUINCENA OCT 202	84,244.90
				NOMINA PRIMER QUINCENA NOV	82,867.63
				NOMINA SEGUNDA QUINCENA NOV	83,852.88
				AGUINALDO DICIEMBRE 2020	86,625.34
				LISTA DE RAYA 1° QUINCENA DIC 2020	83,852.88
				LISTA DE RAYA 2° QUINCENA DIC 2020	83,852.88
				PAGO DE IMPUESTOS NOVIEMBRE 202	166,721.00
				PAGO DE IMPUESTOS DICIEMBRE 2020	254,331.00
				1ER QUINCENA 2020 ENERO	0.46
				1ER QUINCENA FEBRERO 2020	0.21
				2DA QUINCENA FEBRERO 2020	11.12
				2DA QUINCENA ABRIL 2020	0.32
				LISTA DE RAYA DE LA 2° QUINCENA DE	0.07
				Lista de Raya 1er Quincena del mes de Ju	0.23
				LISTA DE RAYA 2° QUINCENA AGOSTO	11.23
				NOMINA PRIMER QUINCENA OCT 2020	0.20
				NOMINA PRIMER QUINCENA NOV	0.20
				AGUINALDO DICIEMBRE 2020	12.63
				LISTA DE RAYA 1° QUINCENA DIC 2020	0.20
				LISTA DE RAYA 2° QUINCENA DIC 2020	0.03
				2DA QUINCENA ENERO 2020	460.00
				1ER QUINCENA 2020 ENERO	460.00
				1ER QUINCENA FEBRERO 2020	460.00
				2DA QUINCENA FEBRERO 2020	460.00
				1ER QUINCENA MARZO 2020	460.00
				2DA QUINCENA MARZO 2020	450.00
				1ER QUINCENA ABRIL 2020	450.00
				2DA QUINCENA ABRIL 2020	450.00
				1ER QUINCENA DE MAYO 2020	450.00
				2DA QUINCENA DE MAYO 2020	450.00
				PAGO PRIMER QUINCENA DE JUNIO 20	450.00
				CUOTA SINDICAL ENERO A MAYO	4,550.00
				LISTA DE RAYA DE LA 2° QUINCENA DE	450.00
				Lista de Raya 1er Quincena del mes de Ju	450.00
				Lista de Raya de la Segunda Quincena del	450.00
				LISTA DE RAYA 1° QUINCENA AGOSTO	450.00
				LISTA DE RAYA 2° QUINCENA AGOSTO	450.00
				LISTA DE RAYA 1° QUINCENA SEPTIEM	450.00
				LISTA DE RAYA 2° QUINCENA SEPTIEM	450.00
				NOMINA PRIMER QUINCENA OCT 2020	450.00
				NOMINA SEGUNDA QUINCENA OCT 202	450.00
				NOMINA PRIMER QUINCENA NOV	450.00
				NOMINA SEGUNDA QUINCENA NOV	450.00
				LISTA DE RAYA 1° QUINCENA DIC 2020	450.00
				LISTA DE RAYA 2° QUINCENA DIC 2020	450.00
				CUOTA SINDICAL CORRESP AL AÑO 20	6,300.00
				1ER QUINCENA 2020 ENERO	86,553.00
				1ER QUINCENA FEBRERO 2020	86,303.00

RETENCION DE ISR 2020

AJUSTE AL NETO 2020

RETENCION DE CUOTA SINDICAL

169,001.39

36.90

-

12/02/2020	C00066		
25/02/2020	C00081		
26/02/2020	C00078		
10/03/2020	C00106	8235	
12/03/2020	C00133	24	
19/03/2020	C00145	8251	
27/03/2020	C00213	25	
07/04/2020	C00251	8339	
13/04/2020	C00246	35	
13/04/2020	C00247	36	
05/05/2020	C00311	8401	
05/05/2020	C00312	8402	
12/05/2020	C00369	47	
27/05/2020	C00398	49	
03/06/2020	C00409	8478	
03/06/2020	C00410	8479	
11/06/2020	C00403	53	
26/06/2020	C00452	8508	
29/06/2020	C00449	60	
13/07/2020	C00533	65	
13/07/2020	C00534	66	
17/07/2020	C00537	8556	
04/08/2020	C00568	8601	
04/08/2020	C00569	8602	
11/08/2020	C00600	76	
18/08/2020	C00658	7638	
27/08/2020	C00669	87	
02/09/2020	C00735	8697	
14/09/2020	C00729	93	
29/09/2020	C00835	100	
02/10/2020	C00858	8829	
02/10/2020	C00859	8830	
13/10/2020	C00852	107	
19/10/2020	C00875	8897	
28/10/2020	C00929	111	
13/11/2020	C00986	118	
17/11/2020	C00991	8955	
27/11/2020	C01035	123	
03/12/2020	C01082	9032	
03/12/2020	C01083	9033	
26/02/2020	C00078		
04/03/2020	C00125	19	
12/03/2020	C00133	24	
27/03/2020	C00213	25	
27/03/2020	C00214	26	
27/03/2020	C00215	27	
13/04/2020	C00246	35	
13/04/2020	C00247	36	
04/05/2020	C00304	39	
04/05/2020	C00305	40	
04/05/2020	C00364	41	
12/05/2020	C00369	47	
27/05/2020	C00398	48	
01/06/2020	C00401	51	
11/06/2020	C00403	53	
11/06/2020	C00405	55	
29/06/2020	C00449	60	
29/06/2020	C00451	62	
11/08/2020	C00600	76	
27/08/2020	C00641	87	
27/08/2020	C00669	89	
01/09/2020	C00725	88	

2117-07-004

RETENCION DE CAJA HUASTECA

PAGO 2DA DE ENERO 2020	-	86,553.00
1ER DE FEBRERO 2020	-	86,303.00
2DA DE FEBRERO 2020	-	87,003.00
PAGO 2DA DE FEBRERO 2020	-	87,003.00
1ER DE MARZO 2020	-	87,003.00
PAGO 1ER DE MARZO 2020	-	87,003.00
2DA DE MARZO 2020	-	84,673.00
PAGO DE 2DA Q. MARZO	-	84,673.00
1ER QUINCENA ABRIL 2020	-	85,153.00
2DA QUINCENA ABRIL 2020	-	85,153.00
PAGO 1ER QUINCENA ABRIL 2020	-	85,153.00
PAGO 2DA QUINCENA ABRIL 2020	-	85,153.00
1ER QUINCENA DE MAYO 2020	-	82,603.00
2DA QUINCENA DE MAYO 2020	-	82,103.00
RETENCION DE SUELDOS 1° QUINCENA/	-	82,603.00
RETENCION DE SUELDOS 2° QUINCENA/	-	82,103.00
PAGO PRIMER QUINCENA DE JUNIO 20	-	79,258.00
RETENCION DE SUELDOS 1° QUINCENA/	-	79,258.00
LISTA DE RAYA DE LA 2° QUINCENA DE	-	78,398.00
Lista de Raya 1er Quincena del mes de Ju	-	75,693.00
Lista de Raya de la Segunda Quincena del	-	75,693.00
Pago de Retenciones 2 Quincena de Julio 2	-	78,398.00
RETENCION DE SUELDOS 1° QUINCENA/	-	75,693.00
RETENCION DE SUELDOS 2° QUINCENA/	-	75,693.00
LISTA DE RAYA 1° QUINCENA AGOSTO	-	73,301.00
RETENCION DE SUELDO 1° QUINCENA -	-	73,301.00
LISTA DE RAYA 2° QUINCENA AGOSTO	-	69,695.00
RETENCION DE SUELDOS -	-	69,695.00
LISTA DE RAYA 1° QUINCENA SEPTIEM	-	66,632.00
LISTA DE RAYA 2° QUINCENA SEPTIEM	-	68,382.00
RETENCION DE SUELDOS 1° QUINCENA/	-	66,632.00
RETENCION DE SUELDOS 2° QUINCENA/	-	68,382.00
NOMINA PRIMER QUINCENA OCT 2020	-	64,537.00
RETENCION DE SUELDOS 1° QUINCENA/	-	64,537.00
NOMINA SEGUNDA QUINCENA OCT 202	-	59,215.00
RETENCION DE SUELDOS 1° QUINCENA/	-	59,215.00
NOMINA PRIMER QUINCENA NOV	-	57,356.00
RETENCION DE SUELDOS 2° QUINCENA/	-	59,215.00
NOMINA SEGUNDA QUINCENA	-	58,447.00
RETENCION DE SUELDOS 1° QUINCENA/	-	57,356.00
RETENCION DE SUELDOS 2° QUINCENA/	-	58,447.00
2DA QUINCENA FEBRERO 2020	-	454.10
PAGO DE PENSION 2DA Q. MARZO	-	454.10
1ER QUINCENA DE MARZO 2020	-	454.10
2DA QUINCENA DE MARZO 2020	-	454.10
PAGO DE PENSION 1ER Q. MARZO	-	454.10
PAGO DE PENSION 2DA Q. MARZO	-	454.10
1ER QUINCENA DE ABRIL 2020	-	454.10
2DA QUINCENA DE ABRIL 2020	-	454.10
PAGO 1ER QUINCENA DE ABRIL 2020	-	454.10
PAGO 2DA QUINCENA DE ABRIL 2020	-	454.10
PAGO 1ER QUINCENA DE MAYO 2020	-	454.10
2DA QUINCENA DE MAYO 2020	-	454.10
RETENCION POR PENSION ALIMENTIC/	-	454.10
PAGO PRIMER QUINCENA DE JUNIO 20	-	454.10
RETENCION POR PENSION ALIMENTIC/	-	454.10
LISTA DE RAYA DE LA 2° QUINCENA DE	-	454.10
RETENCION POR PENSION ALIMENTIC/	-	454.10
LISTA DE RAYA 1° QUINCENA AGOSTO	-	454.10
PAGO DE PENSION ALIMENTICIA	-	454.10
LISTA DE RAYA 2° QUINCENA AGOSTO	-	454.10
PAGO DE PENSION ALIMENTICIA	-	454.10

2117-07-005

PAGO DE PENSION ALIMENTICIA

908.20







09/10/2020	C00901	8846
14/10/2020	C00902	8848
19/10/2020	C00903	8877
19/10/2020	C00905	8879
19/10/2020	C00907	8881
19/10/2020	C00909	8883
19/10/2020	C00911	8885
26/10/2020	C00946	8900
26/10/2020	C00947	8901
27/10/2020	C00948	8913
29/10/2020	C00949	8915
04/11/2020	C00980	8937
06/11/2020	C00981	8938
11/11/2020	C00982	8952
13/11/2020	C01027	8960
13/11/2020	C01028	8961
18/11/2020	C01029	8962
23/11/2020	C01030	8980
23/11/2020	C01032	8981
26/11/2020	C01031	9005
26/11/2020	C01033	9004
03/12/2020	C01089	9030
04/12/2020	C01090	9034
04/12/2020	C01092	9036
04/12/2020	C01094	9038
04/12/2020	C01096	9040
04/12/2020	C01098	9042
04/12/2020	C01100	9044
04/12/2020	C01102	9046
07/12/2020	C01104	9055
07/12/2020	C01106	9057
07/12/2020	C01108	9059
07/12/2020	C01110	9061
07/12/2020	C01112	9063
07/12/2020	C01114	9065
07/12/2020	C01116	9067
07/12/2020	C01118	9069
07/12/2020	C01120	9071
11/12/2020	C01173	9110
15/12/2020	C01149	9086
15/12/2020	C01151	9088
15/12/2020	C01153	9090
15/12/2020	C01155	9092
15/12/2020	C01157	9094
15/12/2020	C01159	9096
15/12/2020	C01161	9098
15/12/2020	C01163	9100
15/12/2020	C01165	9102
15/12/2020	C01167	9104
15/12/2020	C01169	9106
15/12/2020	C01171	9108
16/12/2020	C01176	9125
16/12/2020	C01177	9126
16/12/2020	C01178	9134
16/12/2020	C01180	9136
16/12/2020	C01182	8138
31/12/2020	D00288	
01/07/2020	C00500	8521
01/07/2020	C00502	8544
29/07/2020	C00551	8577
04/08/2020	C00593	8603
12/08/2020	C00624	8632

2117-07-018

Retención 2% al millar FISMUN

EST. 2 F2020-OP002006	157.92
EST 1 F2020-OP002012	1,686.23
EST 2 F2020-OP002005	340.11
EST 2 F2020-OP002003	91.62
EST 2 F2020-OP002004	232.27
EST 2 F2020-OP002005	1,139.80
EST 1 F2020-OP002003	913.38
EST 1 F2020-OP002015	470.50
EST 2 F2020-OP002013	85.00
EST 1 F2020-OP002015	784.15
EST 2 F2020-OP002009	466.74
F2020-OP002011	1,000.30
F2020-OP002007	590.72
F2020-OP002008	675.07
EST 2 CONTRATO F2020-OP002015	421.94
EST 2 CONTRATO F2020-OP002015	253.17
EST 1 CONTRATO F2020-OP002016	1,611.04
EST 1 CONTRATO F2020-OP002017	1,921.83
EST 1 CONTRATO F2020-OP002014	380.11
EST 2 CONTRATO F2020-OP002016	165.05
EST 2 CONTRATO F2020-OP002014	200.48
EST 1, CONTRATO F2020-OP002018	331.66
EST 2, CONTRATO F2020-OP002017	1,797.97
EST 1, CONTRATO F2020-OP002018	468.98
EST 2, CONTRATO F2020-OP002002	1,354.04
EST 1, CONTRATO F2020-OP002010	1,417.81
EST 1, CONTRATO F2020-OP002009	1,960.94
EST 1, CONTRATO F2020-OP002008	1,255.24
EST 1, CONTRATO F2020-OP002007	1,087.83
EST 1, CONTRATO F2020-OP002015	470.51
EST 2, CONTRATO F2020-OP002012	85.01
EST 2, CONTRATO F2020-OP002015	784.16
EST 2, CONTRATO F2020-OP002009	446.74
EST 2, CONTRATO F2020-OP002012	1,686.23
EST 1, CONTRATO F2020-OP002011	1,144.12
EST 1, CONTRATO F2020-OP002013	878.39
EST 2, CONTRATO F2020-OP002010	121.03
EST 2, CONTRATO F2020-OP002006	157.92
EST 1, CONTRATO F2020-OP002019	1,780.47
EST 2, CONTRATO F2020-OP002014	200.48
EST 1, CONTRATO F2020-OP002014	380.11
EST 2, CONTRATO F2020-OP002016	165.05
EST 1, CONTRATO F2020-OP002017	1,921.84
EST 1, CONTRATO F2020-OP002016	1,611.04
EST 2, CONTRATO F2020-OP002015	253.17
EST 3, CONTRATO F2020-OP002015	421.94
EST 2, CONTRATO F2020-OP002011	1,000.31
EST 2, CONTRATO F2020-OP002007	590.72
EST 2, CONTRATO F2020-OP002008	675.07
EST 2, CONTRATO F2020-OP002017	331.65
EST 1, CONTRATO F2020-OP002018	1,797.97
EST 2, CONTRATO F2020-OP002012	617.90
EST 1, CONTRATO F2020-OP002021	1,075.86
EST 1, CONTRATO F2020-OP002019	1,780.47
EST 2, CONTRATO F2020-OP002012	617.90
EST 1, CONTRATO F2020-OP002020	1,075.86
AJUSTE A LA POLIZA C00541	2,343.18
ESTIMACION N° 1 DEL CONTRATO F2020-OP002002 (214 - Obra Publica : F2020-OP002002)	3,238.74
ESTIMACION NO. 1 DEL CONTRATO F2020-OP002002	3,265.07
EST 1 DEL CONTRATO F2020-OP002002	3,473.62
EST 2 DEL CONTRATO F2020-OP 002002	2,283.44
	580.69

19.96

12/08/2020	C00625	8633
19/08/2020	C00626	8642
21/08/2020	C00631	8677
04/09/2020	C00781	8726
22/09/2020	C00785	8766
22/09/2020	C00788	8767
23/09/2020	C00789	8768
24/09/2020	C00823	8782
24/09/2020	C00824	8783
24/09/2020	C00825	8784
24/09/2020	C00826	8785
28/09/2020	C00831	8815
29/09/2020	C00832	8818
01/10/2020	C00898	8821
06/10/2020	C00899	8834
09/10/2020	C00900	8845
09/10/2020	C00901	8846
14/10/2020	C00902	8848
19/10/2020	C00904	8878
19/10/2020	C00906	8880
19/10/2020	C00908	8882
19/10/2020	C00910	8884
19/10/2020	C00912	8886
26/10/2020	C00946	8900
26/10/2020	C00947	8901
27/10/2020	C00948	8913
29/10/2020	C00949	8915
04/11/2020	C00980	8937
06/11/2020	C00981	8938
11/11/2020	C00982	8952
13/11/2020	C01027	8960
13/11/2020	C01028	8961
18/11/2020	C01029	8962
23/11/2020	C01030	8980
23/11/2020	C01032	8981
26/11/2020	C01031	9005
26/11/2020	C01033	9004
04/12/2020	C01091	9035
04/12/2020	C01093	9037
04/12/2020	C01095	9039
04/12/2020	C01097	9041
04/12/2020	C01099	9043
04/12/2020	C01101	9045
07/12/2020	C01103	9054
07/12/2020	C01105	9056
07/12/2020	C01107	9058
07/12/2020	C01109	9060
07/12/2020	C01111	9062
07/12/2020	C01113	9064
07/12/2020	C01115	9066
07/12/2020	C01117	9068
07/12/2020	C01119	9070
15/12/2020	C01150	9087
15/12/2020	C01152	9089
15/12/2020	C01154	9091
15/12/2020	C01156	9093
15/12/2020	C01158	9095
15/12/2020	C01160	9097
15/12/2020	C01162	9099
15/12/2020	C01164	9101
15/12/2020	C01166	9103
15/12/2020	C01168	9105

2117-07-019

Retención 5% al millar FISMUN

EST. 1 DEL CONTRATO F2020-OP00200	2,849.49
CONTRATO F2020-OP002003	229.06
CONTRATO F2020-OP002005	850.28
EST 2 F2020-OP002002	1,172.44
EST 1 F2020-OP002010	3,385.11
F2020-OP002009	3,544.52
EST 1 F2020-OP002006	4,902.34
RET DE OBRA, EST 2, F2020-OP002001	2,343.18
RET DE OBRA, EST 1, F2020-OP002004	3,473.62
RET DE OBRA, EST 1, F2020-OP002002	3,265.07
RET DE OBRA, EST 1, F2020-OP002001	3,238.74
RET DE OBRA, EST 1, F2020-OP002008	3,138.10
F2020-OP002007	2,744.58
EST 1, F2020-OP002011	2,860.29
EST 1, F2020-OP002013	2,195.97
EST 2, F2020-OP002010	302.58
EST 2, F2020-OP002006	394.81
EST 1, F2020-OP002012	4,215.57
EST 2, F2020-OP002005	850.28
EST 2, F2020-OP002003	229.06
EST 2, F2020-OP002004	580.68
EST 1, F2020-OP002005	2,849.48
EST 2, F2020-OP002003	2,283.44
EST 1, F2020-OP002015	1,176.27
EST 2, F2020-OP002013	212.52
EST 1, F2020-OP002015	1,960.40
EST 2, F2020-OP002009	1,166.84
F2020-OP002011	2,500.77
F2020-OP002007	1,476.79
F2020-OP002008	1,687.66
EST 2 CONTRATO F2020-OP002015	1,054.85
EST 2 CONTRATO F2020-OP002015	632.92
EST 1 CONTRATO F2020-OP002016	4,027.61
EST 1 CONTRATO F2020-OP002017	4,804.59
EST 1 CONTRATO F2020-OP002014	950.28
EST 2 CONTRATO F2020-OP002016	412.62
EST 2 CONTRATO F2020-OP002014	501.21
EST 2, F2020-OP002002	1,172.44
EST 1, F2020-OP002010	3,385.11
EST 1, F2020-OP002009	3,544.52
EST 1, F2020-OP002006	4,902.34
EST 1, F2020-OP002008	3,138.10
EST 1, F2020-OP002007	2,744.58
EST 1, F2020-OP002015	1,176.27
EST 2, F2020-OP002012	212.52
EST 1, F2020-OP002015	1,960.40
EST 2, F2020-OP002009	1,166.84
EST 1, F2020-OP002012	4,215.57
EST 1, F2020-OP002011	2,860.29
EST 1, F2020-OP002013	2,195.97
EST 2, F2020-OP002010	302.58
EST 2, F2020-OP002006	394.80
EST 2, F2020-OP002014	501.21
EST 1, F2020-OP002014	950.28
EST 2, F2020-OP002016	412.62
EST 1, F2020-OP002017	4,804.59
EST 1, F2020-OP002016	4,027.61
EST 2, F2020-OP002015	632.92
EST 2, F2020-OP002015	1,054.85
EST 2, F2020-OP002011	2,500.77
EST 2, F2020-OP002007	1,476.79
EST 2, F2020-OP002008	1,687.66

0.03

2117-07-020	06/11/2020	D00288	8943	RETENCION 2% HIDROCARBUROS CONVENIO	AJUSTE A LA POLIZA C00541	2,343.18	
	15/12/2020	C00983	9084		EST 1 HIDROCONV2020-OP002001	2,479.61	276.22
	31/03/2021	C00188	9453		EST 1 HIDROCONV2020-OP002001	2,479.61	
	31/03/2021	C00236	9453		PAGO DE ADEFA FINIQUITO CONTRATC	276.22	
2117-07-021	26/11/2020	C00983	8943	RETENCION 5% HIDROCARBUROS CONVENIO	EST 1 HIDROCONV2020-OP002001	6,199.04	-
	15/12/2020	C01187	9083		EST 1 HIDROCONV2020-OP002001	6,199.04	
	13/01/2021	C00008	142		NOMINA 1° QUINCENA ENERO 2021	77,725.96	
	26/01/2021	C00036	1		NOMINA 2° QUINCENA ENERO 2021	77,199.16	
	12/02/2021	C00063	2		NOMINA 1° QUINCENA FEBRERO 2021	78,044.98	
	25/02/2021	C00111	3		NOMINA 2° QUINCENA FEBRERO 2021	77,626.12	
	04/03/2021	C00175	9376		IMPUESTOS ENERO 2021	154,780.00	
2117-08-001	04/03/2021	C00176	9377	RETENCION DE ISR 2021	IMPUESTOS FEBRERO 2021	155,671.00	127,253.50
	11/03/2021	C00165	11		NOMINA 1° QUINCENA MARZO 2021	76,034.19	
	29/03/2021	C00238	13		NOMINA 2° QUINCENA MARZO 2021	76,148.50	
	12/04/2021	C00295	9496		IMPUESTOS OCTUBRE 2020	167,853.00	
	14/04/2021	C00274	21		NOMINA 1° QUINCENA ABRIL 2021	77,511.02	
	29/04/2021	C00279	26		NOMINA 2° QUINCENA ABRIL 2021	65,267.57	
2117-08-002	29/03/2021	C00238	13	AJUSTE AL NETO 2021	NOMINA 2° QUINCENA MARZO 2021	0.08	0.24
	14/04/2021	C00274	21		NOMINA 1° QUINCENA ABRIL 2021	0.08	
	29/04/2021	C00279	26		NOMINA 2° QUINCENA ABRIL 2021	0.08	
	13/01/2021	C00008	142		NOMINA 1° QUINCENA ENERO 2021	450.00	
	26/01/2021	C00036	1		NOMINA 2° QUINCENA ENERO 2021	450.00	
	12/02/2021	C00063	2		NOMINA 1° QUINCENA FEBRERO 2021	450.00	
2117-08-003	25/02/2021	C00111	3	RETENCION CUOTA SINDICAL 2021	NOMINA 2° QUINCENA FEBRERO 2021	450.00	3,510.00
	11/03/2021	C00165	11		NOMINA 1° QUINCENA MARZO 2021	450.00	
	29/03/2021	C00238	13		NOMINA 2° QUINCENA MARZO 2021	420.00	
	14/04/2021	C00274	21		NOMINA 1° QUINCENA ABRIL 2021	420.00	
	29/04/2021	C00279	26		NOMINA 2° QUINCENA ABRIL 2021	420.00	
	13/01/2021	C00008	142		NOMINA 1° QUINCENA ENERO 2021	46,417.00	
	26/01/2021	C00036	1		NOMINA 2° QUINCENA ENERO 2021	41,264.00	
	03/02/2021	C00065	9273		RETENCION DE SUELDOS 1° QUINCENA	46,417.00	
	03/02/2021	C00066	9274		RETENCION DE SUELDOS 2° QUINCENA	41,264.00	
	12/02/2021	C00063	2		NOMINA 1° QUINCENA FEBRERO 2021	36,486.00	
	25/02/2021	C00111	3		NOMINA 2° QUINCENA FEBRERO 2021	37,686.00	
2117-08-004	03/03/2021	C00173	9374	RETENCION CAJA HUASTECA 2021	RETENCION DE SUELDOS 1° QUINCENA	37,686.00	44,984.00
	03/03/2021	C00174	9374		RETENCION DE SUELDOS 2° QUINCENA	37,686.00	
	11/03/2021	C00165	11		NOMINA 1° QUINCENA MARZO 2021	29,690.00	
	29/03/2021	C00238	13		NOMINA 2° QUINCENA MARZO 2021	27,740.00	
	06/04/2021	C00286	9472		RETENCION DE SUELDOS 1° QUINCENA	29,690.00	
	06/04/2021	C00287	9473		RETENCION DE SUELDOS 2° QUINCENA	27,740.00	
	14/04/2021	C00274	21		NOMINA 1° QUINCENA ABRIL 2021	23,942.00	
	29/04/2021	C00279	26		NOMINA 2° QUINCENA ABRIL 2021	22,242.00	
	13/01/2021	C00008	142		NOMINA 1° QUINCENA ENERO 2021	454.10	
	26/01/2021	C00036	1		NOMINA 2° QUINCENA ENERO 2021	454.10	
	12/02/2021	C00063	2		NOMINA 1° QUINCENA FEBRERO 2021	454.10	
2117-08-005	25/02/2021	C00111	3	RETENCION DE PENSION ALIMENTICIA 2021	NOMINA 2° QUINCENA FEBRERO 2021	454.10	1,362.30
	14/04/2021	C00273	20		PENSION ALIMENTICIA	1,362.30	
	14/04/2021	C00274	21		NOMINA 1° QUINCENA ABRIL 2021	454.10	
	29/04/2021	C00279	26		NOMINA 2° QUINCENA ABRIL 2021	454.10	
	31/01/2021	D00010			ACREEDORES NO IDENTIFICADOS	390.96	
	31/01/2021	D00010			ACREEDORES NO IDENTIFICADOS	317.00	
	31/01/2021	D00010			ACREEDORES NO IDENTIFICADOS	2,659.00	
	10/02/2021	00220			ACREEDORES NO IDENTIFICADOS	589.00	
	23/02/2021	00219			ACREEDORES NO IDENTIFICADOS	638,069.28	
2117-08-006	28/02/2021	D00020		ACREEDORES NO IDENTIFICADOS 2021	ACREEDORES NO IDENTIFICADOS	20.00	703,374.77
	28/02/2021	D00020			ACREEDORES NO IDENTIFICADOS	711.00	
	28/02/2021	D00020			ACREEDORES NO IDENTIFICADOS	402.00	
	28/02/2021	D00020			ACREEDORES NO IDENTIFICADOS	87.00	
	28/02/2021	D00020			ACREEDORES NO IDENTIFICADOS	85.53	
	28/02/2021	D00020			ACREEDORES NO IDENTIFICADOS	1,350.00	
	26/03/2021	000319			ING PRED 26/03/2021 ACREEED NO IDEN	57,694.00	
	13/01/2021	C00008	142		NOMINA 1° QUINCENA ENERO 2021	4,389.39	

2117-08-007	26/01/2021	C00036	1	30% JUICIO EJECUTIVO MERCANTIL	NOMINA 2° QUINCENA ENERO 2021	4,389.39	
	09/03/2021	C00163	9		DEMANDA MERCANTIL	17,557.56	
	11/03/2021	C00165	11		NOMINA 1° QUINCENA MARZO 2021	4,389.39	8,778.78
	29/03/2021	C00238	13		NOMINA 2° QUINCENA MARZO 2021	4,389.39	
	14/04/2021	C00272	19		DEMANDA MERCANTIL	13,168.17	
	14/04/2021	C00274	21		NOMINA 1° QUINCENA ABRIL 2021	4,389.39	
	29/01/2021	C00027	9261		SERVICIOS JURIDICOS EN CONSULTOF	1,700.00	
	05/02/2021	C00090	9306		SERVICIOS CONTABLES, TRABAJOS AL	9,433.96	
	05/03/2021	C00176	9377		PAGO DE IMP FEBRERO 2021	9,434.00	
	05/03/2021	C00204	9405	RETENCION DE ISR HONORARIOS PROFESIONALES	SERVICIOS CONTABLES, TRABAJOS AL	9,433.96	14,533.88
	05/03/2021	C00205	9406		SERVICIOS CONTABLES, TRABAJOS AL	9,433.96	
	16/03/2021	C00245	9435		SERVICIOS JURIDICOS EN CONSULTOF	1,700.00	
	12/04/2021	C00295	9496		PAGO DE IMP OCTUBRE 2020	9,434.00	
	13/04/2021	C00304	9513		SERVICIOS JURIDICOS EN CONSULTOF	1,700.00	
	22/03/2021	C00233	9451		EST N°1 CONTRATO FID201-OP002003	2,117.64	
	31/03/2021	C00234	9454		EST N°1 CONTRATO FID201-OP002002	2,025.26	
	06/04/2021	C00329	9483		EST N° 2 CONTRATO FID201-OP002003	514.31	
	07/04/2021	C00330	9484	RETENCION 2% AL MILLAR FISMUN 2021	EST N° 1 CONTRATO FID201-OP002001	2,794.70	
	30/04/2021	C00348	9522		EST N° 1 CONTRATO FID201-OP002004	814.67	9,928.80
	30/04/2021	C00349	9523		EST N° 1 CONTRATO FID201-OP002004	814.67	
	30/04/2021	C00350	9524		EST N° 1 CONTRATO FID201-OP002004	848.55	
	22/03/2021	C00233	9451		EST N°1 CONTRATO FID201-OP002003	5,294.09	
	31/03/2021	C00234	9454		EST N°1 CONTRATO FID201-OP002002	5,063.16	
	06/04/2021	C00329	9483		EST N° 2 CONTRATO FID201-OP002003	1,285.77	
	07/04/2021	C00330	9484	RETENCION 5% AL MILLAR FISMUN 2021	EST N° 1 CONTRATO FID201-OP002001	6,986.76	24,824.52
	30/04/2021	C00348	9522		EST N° 1 CONTRATO FID201-OP002004	2,036.68	
	30/04/2021	C00349	9523		EST N° 1 CONTRATO FID201-OP002004	2,036.68	
	30/04/2021	C00350	9524		EST N° 1 CONTRATO FID201-OP002004	2,121.38	
	26/03/2021	C00262	9458	RETENCION 2% HIDROCARBUROS MARITIMO	EST N°1 CONTRATO HIDRMAR2021-OP0021	655.60	1,504.15
	30/04/2021	C00355	9527			848.55	
	26/03/2021	C00262	9458	RETENCION 5% HIDROCARBUROS MARITIMO	T N°1 CONTRATO HIDRMAR2021-OP0021	1,639.00	3,760.38
	30/04/2021	C00355	9527			2,121.38	
	20/04/2021	C00331	9508	RETENCION 2% HIDROCARBUROS TERRESTRE	HIDRTER2021-OP002001	304.18	304.18
	20/04/2021	C00331	9508		HIDRTER2021-OP002001	760.45	760.45
	01/12/2018	C02267		NOMINA PENDIENTE DE PAGO 2018	LISTA DE RAYA PERIODO 24	2.99	2.99
	00/049	20/01/2017			INGRESOS NO IDENTIFICADOS	347.46	
	00104	22/02/2017			INGRESOS POR CLASIFICAR FEBRERO	788.00	
	00125	09/03/2017			INGRESOS DEL DIA POR PREDIAL	237.00	
	00137	29/03/2017			INGRESOS DEL DIA POR PREDIAL	143.00	
	00830	01/09/2020			PARTICIPACIONES MES DE SEPTIEMBRE	18,319.53	
	00830	01/09/2020			PARTICIPACIONES MES DE SEPTIEMBRE	3,387.74	
	00830	01/09/2020			PARTICIPACIONES MES DE SEPTIEMBRE	18,319.53	
	00830	01/09/2020			PARTICIPACIONES MES DE SEPTIEMBRE	3,387.74	
	00832	11/09/2020			PARTICIPACIONES MES DE SEPTIEMBRE	59.00	
	00832	11/09/2020			PARTICIPACIONES MES DE SEPTIEMBRE	37,174.78	
	00832	11/09/2020			PARTICIPACIONES MES DE SEPTIEMBRE	2,263.66	
	00832	11/09/2020			PARTICIPACIONES MES DE SEPTIEMBRE	59.00	
	00832	11/09/2020			PARTICIPACIONES MES DE SEPTIEMBRE	37,174.78	
	00832	11/09/2020			PARTICIPACIONES MES DE SEPTIEMBRE	2,263.66	
	00832	11/09/2020			PARTICIPACIONES MES DE SEPTIEMBRE	59.00	
	00832	11/09/2020			PARTICIPACIONES MES DE SEPTIEMBRE	37,174.78	
	00832	11/09/2020			PARTICIPACIONES MES DE SEPTIEMBRE	2,263.66	
	00832	11/09/2020			PARTICIPACIONES MES DE SEPTIEMBRE	59.00	
	00832	11/09/2020			PARTICIPACIONES MES DE SEPTIEMBRE	37,174.78	
	00832	11/09/2020			PARTICIPACIONES MES DE SEPTIEMBRE	2,263.66	
	00832	11/09/2020			PARTICIPACIONES MES DE SEPTIEMBRE	59.00	
	00832	11/09/2020			PARTICIPACIONES MES DE SEPTIEMBRE	37,174.78	
	00832	11/09/2020			PARTICIPACIONES MES DE SEPTIEMBRE	2,263.66	
	00832	11/09/2020			PARTICIPACIONES MES DE SEPTIEMBRE	59.00	
	00832	11/09/2020			PARTICIPACIONES MES DE SEPTIEMBRE	37,174.78	
	00832	11/09/2020			PARTICIPACIONES MES DE SEPTIEMBRE	2,263.66	
	00832	11/09/2020			PARTICIPACIONES MES DE SEPTIEMBRE	59.00	
	00832	11/09/2020			PARTICIPACIONES MES DE SEPTIEMBRE	37,174.78	
	00832	11/09/2020			PARTICIPACIONES MES DE SEPTIEMBRE	2,263.66	
	00832	11/09/2020			PARTICIPACIONES MES DE SEPTIEMBRE	59.00	
	00832	11/09/2020			PARTICIPACIONES MES DE SEPTIEMBRE	37,174.78	
	00832	11/09/2020			PARTICIPACIONES MES DE SEPTIEMBRE	2,263.66	
	00832	11/09/2020			PARTICIPACIONES MES DE SEPTIEMBRE	59.00	
	00832	11/09/2020			PARTICIPACIONES MES DE SEPTIEMBRE	37,174.78	
	00832	11/09/2020			PARTICIPACIONES MES DE SEPTIEMBRE	2,263.66	
	00832	11/09/2020			PARTICIPACIONES MES DE SEPTIEMBRE	59.00	
	00832	11/09/2020			PARTICIPACIONES MES DE SEPTIEMBRE	37,174.78	
	00832	11/09/2020			PARTICIPACIONES MES DE SEPTIEMBRE	2,263.66	
	00832	11/09/2020			PARTICIPACIONES MES DE SEPTIEMBRE	59.00	
	00832	11/09/2020			PARTICIPACIONES MES DE SEPTIEMBRE	37,174.78	
	00832	11/09/2020			PARTICIPACIONES MES DE SEPTIEMBRE	2,263.66	
	00832	11/09/2020			PARTICIPACIONES MES DE SEPTIEMBRE	59.00	
	00832	11/09/2020			PARTICIPACIONES MES DE SEPTIEMBRE	37,174.78	
	00832	11/09/2020			PARTICIPACIONES MES DE SEPTIEMBRE	2,263.66	
	00832	11/09/2020			PARTICIPACIONES MES DE SEPTIEMBRE	59.00	
	00832	11/09/2020			PARTICIPACIONES MES DE SEPTIEMBRE	37,174.78	
	00832	11/09/2020			PARTICIPACIONES MES DE SEPTIEMBRE	2,263.66	
	00832	11/09/2020			PARTICIPACIONES MES DE SEPTIEMBRE	59.00	
	00832	11/09/2020			PARTICIPACIONES MES DE SEPTIEMBRE	37,174.78	
	00832	11/09/2020			PARTICIPACIONES MES DE SEPTIEMBRE	2,263.66	
	00832	11/09/2020			PARTICIPACIONES MES DE SEPTIEMBRE	59.00	
	00832	11/09/2020			PARTICIPACIONES MES DE SEPTIEMBRE	37,174.78	
	00832	11/09/2020			PARTICIPACIONES MES DE SEPTIEMBRE	2,263.66	
	00832	11/09/2020			PARTICIPACIONES MES DE SEPTIEMBRE	59.00	
	00832	11/09/2020			PARTICIPACIONES MES DE SEPTIEMBRE	37,174.78	
	00832	11/09/2020			PARTICIPACIONES MES DE SEPTIEMBRE	2,263.66	
	00832	11/09/2020			PARTICIPACIONES MES DE SEPTIEMBRE	59.00	
	00832	11/09/2020			PARTICIPACIONES MES DE SEPTIEMBRE	37,174.78	
	00832	11/09/2020			PARTICIPACIONES MES DE SEPTIEMBRE	2,263.66	
	00832	11/09/2020			PARTICIPACIONES MES DE SEPTIEMBRE	59.00	
	00832	11/09/2020			PARTICIPACIONES MES DE SEPTIEMBRE	37,174.78	
	00832	11/09/2020			PARTICIPACIONES MES DE SEPTIEMBRE	2,263.66	
	00832	11/09/2020			PARTICIPACIONES MES DE SEPTIEMBRE	59.00	
	00832	11/09/2020			PARTICIPACIONES MES DE SEPTIEMBRE	37,174.78	
	00832	11/09/2020			PARTICIPACIONES MES DE SEPTIEMBRE	2,263.66	
	00832	11/09/2020			PARTICIPACIONES MES DE SEPTIEMBRE	59.00	
	00832	11/09/2020			PARTICIPACIONES MES DE SEPTIEMBRE	37,174.78	
	00832	11/09/2020			PARTICIPACIONES MES DE SEPTIEMBRE	2,263.66	
	00832	11/09/2020			PARTICIPACIONES MES DE SEPTIEMBRE	59.00	
	00832	11/09/2020			PARTICIPACIONES MES DE SEPTIEMBRE	37,174.78	
	00832	11/09/2020			PARTICIPACIONES MES DE SEPTIEMBRE	2,263.66	
	00832	11/09/2020			PARTICIPACIONES MES DE SEPTIEMBRE	59.00	
	00832	11/09/2020			PARTICIPACIONES MES DE SEPTIEMBRE	37,174.78	
	00832	11/09/2020			PARTICIPACIONES MES DE SEPTIEMBRE	2,263.66	
	00832	11/09/2020			PARTICIPACIONES MES DE SEPTIEMBRE	59.00	
	00832	11/09/2020			PARTICIPACIONES MES DE SEPTIEMBRE	37,174.78	
	00832	11/09/2020			PARTICIPACIONES MES DE SEPTIEMBRE	2,263.66	
	00832	11/09/2020			PARTICIPACIONES MES DE SEPTIEMBRE	59.00	
	00832	11/09/2020			PARTICIPACIONES MES DE SEPTIEMBRE	37,174.78	
	00832	11/09/2020			PARTICIPACIONES MES DE SEPTIEMBRE	2,263.66	
	00832	11/09/2020			PARTICIPACIONES MES DE SEPTIEMBRE	59.00	
	00832	11/09/2020			PARTICIPACIONES MES DE SEPTIEMBRE	37,174.78	
	00832	11/09/2020			PARTICIPACIONES MES DE SEPTIEMBRE	2,263.66	
	00832	11/09/2020			PARTICIPACIONES MES DE SEPTIEMBRE	59.00	
	00832	11/09/2020			PARTICIPACIONES MES DE SEPTIEMBRE	37,174.78	
	00832	11/09/2020			PARTICIPACIONES MES DE SEPTIEMBRE	2,263.66	
	00832	11/09/2020			PARTICIPACIONES MES DE SEPTIEMBRE	59.00	
	00832	11/09/2020			PARTICIPACIONES MES DE SEPTIEMBRE	37,174.78	
	00832	11/09/2020			PARTICIPACIONES MES DE SEPTIEMBRE	2,263.66	
	00832	11/09/2020			PARTICIPACIONES MES DE SEPTIEMBRE	59.00	
	00832	11/09/2020			PARTICIPACIONES MES DE SEPTIEMBRE	37,174.78	
	00832	11/09/2020			PARTICIPACIONES MES DE SEPTIEMBRE	2,263.66	
	00832	11/09/2020			PARTICIPACIONES MES DE SEPTIEMBRE	59.00	
	00832	11/09/2020			PARTICIPACIONES MES DE SEPTIEMBRE	37,174.78	
	00832	11/09/2020			PARTICIPACIONES MES DE SEPTIEMBRE	2,263.66	
	00832	11/09/2020			PARTICIPACIONES MES DE SEPTIEMBRE	59.00	
	00832	11/09/2020			PARTICIPACIONES MES DE SEPTIEMBRE	37,174.78	
	00832	11/09/2020			PARTICIPACIONES MES DE SEPTIEMBRE	2,263.66	
	00832	11/09/2020			PARTICIPACIONES MES DE SEPTIEMBRE	59.00	
	00832	11/09/2020			PARTICIPACIONES MES DE SEPTIEMBRE	37,174.78	
	00832	11/09/2020			PARTICIPACIONES MES DE SEPTIEMBRE	2,263.66	
	00832	11/09/2020			PARTICIPACIONES MES DE SEPTIEMBRE	59.00	
	00832	11/09/2020			PARTICIPACIONES MES DE SEPTIEMBRE	37,174.78	
	00832	11/09/2020			PARTICIPACIONES MES DE SEPTIEMBRE	2,263.66	
	00832	11/09/2020			PARTICIPACIONES MES DE SEPTIEMBRE	59.00	
	00832	11/09/2020			PARTICIPACIONES MES DE SEPTIEMBRE	37,174.78	
	00832	11/09/2020			PARTICIPACIONES MES DE SEPTIEMBRE	2,263.66	

Fecha	N° Póliza	Cuenta Contable	Nombre de la Cuenta	Debe	Haber	Saldo	Contracuenta	Concepto del Movimiento
01/01/2021	D00001	3220-01	SUP O DEF PRESUP EJ ANTERIORES		1,717,021.49	1,717,021.49		Saldos Iniciales
01/01/2021	D00001	3220-02	PATRIMONIO MUNICIPAL		24,797,736.74	24,797,736.74		Saldos Iniciales
01/01/2021	D00001	3220-2013	RESULTADO DEL EJERCICIO ANTERIOR 2013		2,572,423.93	2,572,423.93		Saldos Iniciales
01/01/2021	D00001	3220-2014	RESULTADO DE EJERCICIOS ANTERIORES 2014		1,238,502.86	1,238,502.86		Saldos Iniciales
01/01/2021	D00001	3220-2015	RESULTADO DE EJERCICIOS ANTERIORES 2015		561,957.00	561,957.00		Saldos Iniciales
01/01/2021	D00001	3220-2016	RESULTADO DE EJERCICIOS ANTERIORES 2016		3,319,556.76	3,319,556.76		Saldos Iniciales
01/01/2021	D00001	3220-2017	RESULTADO DE EJERCICIOS ANTERIORES 2017		8,799,657.83	8,799,657.83		Saldos Iniciales
01/01/2020	D00001	3220-2018	Resultado del Ejercicio 2018		4,386,797.85	4,386,797.85		Saldos Iniciales
30/04/2021	D00041			1,537,913.46			1263-1-1241-9-519- MUEBLES	DEPRECIACION DE BIENES MUEBLES
30/04/2021	D00042	3220-2019	RESULTADO DE EJERCICIOS ANTERIORES 2019	63.69		1,537,688.70	1263-1-1241-9-519- MUEBLES	DEPRECIACION DE BIENES MUEBLES
30/04/2021	D00043			63.69			1263-1-1241-9-519- MUEBLES	DEPRECIACION DE BIENES MUEBLES
30/04/2021	D00044			63.69			1263-1-1241-9-519- MUEBLES	DEPRECIACION DE BIENES MUEBLES
01/01/2020	D00001			2,170,541.57				Saldos Iniciales
04/01/2021	D00003			27,000.00			2112-2-000295	AJUSTE POR ERROR EN REGISTRO DE LA FACTURA A 121 EN LA POLIZA P02841
29/01/2021	D00013				1,049,999.73		1235-5-6151	CANCELACION DE OBRAS EN PROCESO HIDRIMAR2020- OP002007
31/01/2021	D00014				88,275.35		1235-5-6151	CANCELACION DE OBRAS EN PROCESO HIDRIMAR2020- OP002003
30/04/2021	D00033	3220-2020	RESULTADO DE EJERCICIOS ANTERIORES 2020		8,560.40	1,037,994.75	1265-4-1254-1-597- INTANGIBLES	DEPRECIACIONES DE BIENES INTANGIBLES
30/04/2021	D00034			5,673.40			1265-1-1251-1-591- INTANGIBLES	DEPRECIACIONES DE BIENES INTANGIBLES
30/04/2021	D00035			25,200.00			1265-4-1254-1-597- INTANGIBLES	DEPRECIACIONES DE BIENES INTANGIBLES
30/04/2021	D00039				324.76		1263-1-1241-1-511- MUEBLES	DEPRECIACION DE BIENES MUEBLES
30/04/2021	D00040			716.5			1263-1-1241-3-515- MUEBLES	DEPRECIACION DE BIENES MUEBLES





Clave S/ Catálogo de Bienes	Fecha de Adquisición	Descripción del Bien	Monto Original de Inversión
1241-3-515-2-0043	31/03/2021	Multifuncional	\$16,286.40
<b>TOTAL</b>			<b>\$16,286.40</b>

Porcentaje de adquisiciones que fueron realizadas mediante subsidios de capital del sector Central

SUPLENTE EN FUNCIONES DE  
 PRESIDENTE MUNICIPAL  
  
 C. LEONARDO LARA NUNO

SINDICO MUNICIPAL/COMISION DE  
 HACIENDA  
  
 C. LUZ ADRIANA VARGAS  
 TIJERINA

TESORERO MUNICIPAL  
  
 PROF. JORGE ALBERTO GONZÁLEZ

CONTRALOR MUNICIPAL  
  
 C. ALBERTO ISAAC RAMÍREZ  
 LEAL





R. AYUNTAMIENTO DE  
ALDAMA, TAMAULIPAS  
ADMINISTRACIÓN 2018-2021

MUNICIPIO DE ALDAMA, TAMAULIPAS  
Conciliación entre los Ingresos Presupuestarios y Contables  
Correspondiente Del 01 de Enero al 30 de Abril del 2021.



(Cifras en pesos)

<b>1. Ingresos Presupuestarios</b>		65,423,988.53
<b>2. Más ingresos contables no presupuestarios</b>		\$0.00
Incremento por variación de inventarios	\$0.00	
Disminución del exceso de estimaciones por pérdida o deterioro u obsolescencia	\$0.00	
Disminución del exceso de provisiones	\$0.00	
Otros ingresos y beneficios varios	\$0.00	
Otros ingresos contables no presupuestarios	\$0.00	
<b>3. Menos ingresos presupuestarios no contables</b>		\$0.00
Productos de capital	\$0.00	
Aprovechamientos de capital	\$0.00	
Ingresos derivados de financiamientos	\$0.00	
Otros Ingresos Presupuestarios no contables	\$0.00	
<b>4. Ingresos Contables (4 = 1 + 2 - 3)</b>		\$65,423,988.53

SUPLENTE EN FUNCIONES DE  
PRESIDENTE MUNICIPAL

*C. Leonardo Lara Nuño*  
C. LEONARDO LARA NUÑO

TESORERO MUNICIPAL

*Prof. Jorge Alberto González Arguello*  
PROF. JORGE ALBERTO  
GONZÁLEZ ARGUELLO

SINDICO MUNICIPAL/COMISION DE  
HACIENDA

*C. Luz Adriana Vargas Tijerina*  
C. LUZ ADRIANA VARGAS TIJERINA

CONTRALOR MUNICIPAL

*C. Alberto Isaac Ramírez Leal*  
C. ALBERTO ISAAC RAMIREZ LEAL





MUNICIPIO DE ALDAMA, TAMAULIPAS  
Conciliación entre los Egresos Presupuestarios y los Gastos Contables  
Correspondiente Del 01 de Enero al 30 de Abril del 2021.



(Cifras en pesos)

<b>1. Total de egresos (presupuestarios)</b>		\$ 32,718,354.26
<b>2. Menos egresos presupuestarios no contables</b>		\$9,014,050.37
Mobiliario y equipo de administración	\$16,286.40	
Mobiliario y equipo educacional recreativo	\$0.00	
Equipo e instrumental médico de laboratorio	\$0.00	
Vehículos y equipo de transporte	\$0.00	
Equipo de defensa y seguridad	\$0.00	
Maquinaria, otros equipos y herramientas	\$0.00	
Activos biológicos	\$0.00	
Bienes inmuebles	\$0.00	
Activos intangibles	\$5,672.40	
Obra pública	\$7,277,668.85	
Acciones y participaciones de capital	\$0.00	
Compra de títulos y valores	\$0.00	
Inversiones en fideicomisos, mandatos y otros análogos	\$0.00	
Provisiones para contingencias y otras erogaciones especiales	\$0.00	
Amortización de la deuda pública	\$0.00	
Adeudos de ejercicios fiscales anteriores (ADEFAS)	\$1,714,422.72	
Otros Egresos Presupuestales No Contables	\$0.00	
<b>3. Mas gastos contables no presupuestales</b>		\$4,293,773.78
Estimaciones, depreciaciones, deterioros, obsolescencia y amortizaciones	\$617,119.98	
Provisiones	\$0.00	
Disminución de inventarios	\$0.00	
Aumento por insuficiencia de estimaciones por pérdida o deterioro u obsolescencia	\$0.00	
Aumento por insuficiencia de provisiones	\$0.00	
Otros Gastos	\$713,772.68	
Otros Gastos Contables No Presupuestales	\$2,962,881.12	
<b>4. Total de Gasto Contable (4 = 1 - 2 + 3)</b>		\$27,998,077.67

SUPLENTE EN FUNCIONES DE  
PRESIDENTE MUNICIPAL

*C. Leonardo Lara Nuño*  
C. LEONARDO LARA NUÑO

TESORERO MUNICIPAL

*Prof. Jorge Alberto González Arguello*  
PROF. JORGE ALBERTO GONZÁLEZ  
ARGUELLO

SINDICO MUNICIPAL/COMISION DE  
HACIENDA

*C. Luz Adriana Vargas Tijerina*  
C. LUZ ADRIANA VARGAS TIJERINA

CONTRALOR MUNICIPAL

*C. Alberto Isaac Ramírez Leal*  
C. ALBERTO ISAAC RAMIREZ LEAL

