



R. AYUNTAMIENTO DE
ALDAMA, TAMAULIPAS
ADMINISTRACIÓN 2018-2021

MUNICIPIO DE ALDAMA, TAMAULIPAS
Estado Analítico del Ejercicio del Presupuesto de Egresos Detallado - LDF
Clasificación de Servicios Personales por Categoría
Del 01 de Enero al 31 de Diciembre del 2021
(PESOS)



Concepto	Egresos					Subejercicio
	Aprobado	Ampliaciones/ (Reducciones)	Modificado	Devengado	Pagado	
Gasto No Etiquetado	30,840,963	55,000	30,895,963	6,998,545	6,998,545	23,897,418
Personal Administrativo y de Servicio Público	30,840,963	55,000	30,895,963	6,998,545	6,998,545	23,897,418
Magisterio	0	0	0	0	0	0
Servicios de Salud	0	0	0	0	0	0
Personal Administrativo	0	0	0	0	0	0
Personal Médico, Paramédico y afín	0	0	0	0	0	0
Seguridad Pública	0	0	0	0	0	0
Gastos asociados a la implementación de nuevas leyes federales o reformas a las mismas	0	0	0	0	0	0
Nombre del Programa o Ley 1	0	0	0	0	0	0
Nombre del Programa o Ley 2	0	0	0	0	0	0
Sentencias laborales definitivas	0	0	0	0	0	0
Gasto Etiquetado	0	0	0	0	0	0
Personal Administrativo y de Servicio Público	0	0	0	0	0	0
Magisterio	0	0	0	0	0	0
Servicios de Salud	0	0	0	0	0	0
Personal Administrativo	0	0	0	0	0	0
Personal Médico, Paramédico y afín	0	0	0	0	0	0
Seguridad Pública	0	0	0	0	0	0
Gastos asociados a la implementación de nuevas leyes federales o reformas a las mismas	0	0	0	0	0	0
Nombre del Programa o Ley 1	0	0	0	0	0	0
Nombre del Programa o Ley 2	0	0	0	0	0	0
Sentencias laborales definitivas	0	0	0	0	0	0
Total del Gasto en Servicios Personales	30,840,963	55,000	30,895,963	6,998,545	6,998,545	23,897,418


PRESIDENTE MUNICIPAL

C. JORGE LUIS GONZALEZ ROSALEZ




TESORERO MUNICIPAL

C. JORGE ALBERTO GONZALEZ ARGUELLO



SINDICO MUNICIPAL/COMISION DE HACIENDA

C. ANGELICA MARIA MARTINEZ CEPEDA



CONTRALOR MUNICIPAL

C. ALBERTO ISAAC RAMIREZ LEAL



Concepto (c)	Egresos					Subejercicio (e)
	Aprobado (d)	Ampliaciones/ (Reducciones)	Modificado	Devengado	Pagado	
I. Gasto No Etiquetado (I=A+B+C+D)	70,974,016	675,510	71,649,526	14,010,657	14,010,657	57,638,869
A. Gobierno (A=a1+a2+a3+a4+a5+a6+a7+a8)	57,991,979	0	57,991,979	12,127,487	12,127,487	45,864,492
a1) Legislación			0			0
a2) Justicia			0			0
a3) Coordinación de la Política de Gobierno			0			0
a4) Relaciones Exteriores			0			0
a5) Asuntos Financieros y Hacendarios	57,991,979	0	57,991,979	12,127,487	12,127,487	45,864,492
a6) Seguridad Nacional			0			0
a7) Asuntos de Orden Público y de Seguridad Interior			0			0
a8) Otros Servicios Generales			0			0
B. Desarrollo Social (B=b1+b2+b3+b4+b5+b6+b7)	12,495,614	675,510	13,171,124	1,536,040	1,536,040	11,635,084
b1) Protección Ambiental			0			0
b2) Vivienda y Servicios a la Comunidad	3,516,390	675,510	4,191,900	446,853	446,853	3,745,047
b3) Salud			0			0
b4) Recreación, Cultura y Otras Manifestaciones Sociales	3,000,000	0	3,000,000	0	0	3,000,000
b5) Educación			0			0
b6) Protección Social	5,979,224	0	5,979,224	1,089,187	1,089,187	4,890,037
b7) Otros Asuntos Sociales			0			0
C. Desarrollo Económico (C=c1+c2+c3+c4+c5+c6+c7+c8+c9)	0	0	0	0	0	0
c1) Asuntos Económicos, Comerciales y Laborales en General			0			0
c2) Agropecuaria, Silvicultura, Pesca y Caza			0			0
c3) Combustibles y Energía			0			0
c4) Minería, Manufacturas y Construcción			0			0
c5) Transporte			0			0
c6) Comunicaciones			0			0
c7) Turismo			0			0
c8) Ciencia, Tecnología e Innovación			0			0
c9) Otras Industrias y Otros Asuntos Económicos			0			0
D. Otras No Clasificadas en Funciones Anteriores (D=d1+d2+d3+d4)	486,423	0	486,423	347,130	347,130	139,293
d1) Transacciones de la Deuda Pública / Costo Financiero de la Deuda			0			0
d2) Transferencias, Participaciones y Aportaciones Entre Diferentes Niveles y Órdenes de Gobierno			0			0
d3) Saneamiento del Sistema Financiero			0			0
d4) Adeudos de Ejercicios Fiscales Anteriores	486,423	0	486,423	347,130	347,130	139,293
II. Gasto Etiquetado (II=A+B+C+D)	46,785,305	-936,294	45,849,011	8,075,801	8,075,801	37,773,210
A. Gobierno (A=a1+a2+a3+a4+a5+a6+a7+a8)	11,406,784	42,500	11,449,284	1,455,841	1,455,841	9,993,443
a1) Legislación			0			0
a2) Justicia			0			0
a3) Coordinación de la Política de Gobierno			0			0
a4) Relaciones Exteriores			0			0
a5) Asuntos Financieros y Hacendarios	11,406,784	42,500	11,449,284	1,455,841	1,455,841	9,993,443
a6) Seguridad Nacional			0			0
a7) Asuntos de Orden Público y de Seguridad Interior			0			0
a8) Otros Servicios Generales			0			0
B. Desarrollo Social (B=b1+b2+b3+b4+b5+b6+b7)	28,044,560	-810,969	27,233,591	5,252,667	5,252,667	21,980,924
b1) Protección Ambiental			0			0
b2) Vivienda y Servicios a la Comunidad	21,744,560	1,010,425	22,754,985	3,944,919	3,944,919	18,810,066
b3) Salud			0			0
b4) Recreación, Cultura y Otras Manifestaciones Sociales			0			0
b5) Educación			0			0
b6) Protección Social	6,300,000	-1,821,394	4,478,606	1,307,748	1,307,748	3,170,858
b7) Otros Asuntos Sociales			0			0
C. Desarrollo Económico (C=c1+c2+c3+c4+c5+c6+c7+c8+c9)	7,143,961	-1,466,310	5,677,651	0	0	5,677,651
c1) Asuntos Económicos, Comerciales y Laborales en General			0			0
c2) Agropecuaria, Silvicultura, Pesca y Caza			0			0
c3) Combustibles y Energía			0			0
c4) Minería, Manufacturas y Construcción			0			0
c5) Transporte			0			0
c6) Comunicaciones	7,143,961	-1,466,310	5,677,651	0	0	5,677,651
c7) Turismo			0			0
c8) Ciencia, Tecnología e Innovación			0			0
c9) Otras Industrias y Otros Asuntos Económicos			0			0



R. AYUNTAMIENTO DE
ALDAMA, TAMALLIPAS.
ADMINISTRACIÓN 2018-2021

MUNICIPIO DE ALDAMA (a)
Estado Analítico del Ejercicio del Presupuesto de Egresos Detallado - LDF
Clasificación Funcional (Finalidad y Función)
Del 1 de Enero al 31 de Marzo de 2021 (b)
(PESOS)



Concepto (c)	Egresos					Subejercicio (e)
	Aprobado (d)	Ampliaciones/ (Reducciones)	Modificado	Devengado	Pagado	
D. Otras No Clasificadas en Funciones Anteriores (D=d1+d2+d3+d4)	190,000	1,298,485	1,488,485	1,367,293	1,367,293	121,192
d1) Transacciones de la Deuda Publica / Costo Financiero de la Deuda			0			0
d2) Transferencias, Participaciones y Aportaciones Entre Diferentes Niveles y Ordenes de Gobierno			0			0
d3) Saneamiento del Sistema Financiero			0			0
d4) Adeudos de Ejercicios Fiscales Anteriores	190,000	1,298,485	1,488,485	1,367,293	1,367,293	121,192
III. Total de Egresos (III = I + II)	117,759,321	-260,784	117,498,537	22,086,458	22,086,458	95,412,079

PRESIDENTE MUNICIPAL

C. JORGE LUIS GONZALEZ ROSALEZ

TESORERO MUNICIPAL

C. JORGE ALBERTO GONZALEZ ARGUELLO

SINDICO MUNICIPAL COMISION DE HACIENDA

C. ANGELICA MARIA MARTINEZ CEPEDA

CONTRALOR MUNICIPAL

C. ALBERTO ISAAC RAMIREZ LEAL





R. AYUNTAMIENTO DE
ALDAMA, TAMAULIPAS,
ADMINISTRACIÓN 2018-2021

MUNICIPIO DE ALDAMA (a)
Estado Analítico del Ejercicio del Presupuesto de Egresos Detallado - LDF
Clasificación Administrativa
Del 1 de Enero al 31 de Marzo de 2021 (b)
(PESOS)



Concepto (c)	Egresos					Subejercicio (e)
	Aprobado (d)	Ampliaciones/ (Reducciones)	Modificado	Devengado	Pagado	
I. Gasto No Etiquetado (I=A+B+C+D+E+F+G+H)	70,974,016	675,510	71,649,526	14,010,657	14,010,657	57,638,869
Presidencia	66,767,626	0	66,767,626	13,890,447	13,890,447	52,877,179
Obras y Servicios Públicos	2,766,390	675,510	3,441,900	0	0	3,441,900
DIF	1,440,000	0	1,440,000	120,209	120,209	1,319,791
						0
						0
						0
						0
						0
						0
II. Gasto Etiquetado (II=A+B+C+D+E+F+G+H)	46,785,305	-936,294	45,849,011	8,075,801	8,075,801	37,773,210
Presidencia	22,046,784	-520,409	21,526,375	4,823,126	4,823,126	16,703,249
Obras y Servicios Públicos	24,738,521	-415,885	24,322,636	3,252,675	3,252,675	21,069,961
DIF	0	0	0	0	0	0
						0
						0
						0
						0
						0
						0
III. Total de Egresos (III = I + II)	117,759,321	-260,784	117,498,537	22,086,458	22,086,458	95,412,079

PRESIDENTE MUNICIPAL

C. JORGE LUIS GONZALEZ ROSALEZ

TESORERO MUNICIPAL

C. JORGE ALBERTO GONZALEZ

SINDICO MUNICIPAL/COMISION DE HACIENDA

C. ANGELICA MARTA MARTINEZ CEPEDA

CONTRALOR MUNICIPAL

C. ALBERTO ISAAC RAMIREZ LEAL



Concepto (c)	Egresos					Subejercicio (e)
	Aprobado (d)	Ampliaciones/ (Reducciones)	Modificado	Devengado	Pagado	
I. Gasto No Etiquetado (I=A+B+C+D+E+F+G+H+I)	70,974,016	675,510	71,649,526	14,010,657	14,010,657	57,638,869
A. Servicios Personales (A=a1+a2+a3+a4+a5+a6+a7)	30,840,963	55,000	30,895,963	6,998,545	6,998,545	23,897,418
a1) Remuneraciones al Personal de Carácter Permanente	28,674,521	0	28,674,521	6,887,322	6,887,322	21,787,199
a2) Remuneraciones al Personal de Carácter Transitorio	51,500	0	51,500	39,450	39,450	12,050
a3) Remuneraciones Adicionales y Especiales	2,114,942	0	2,114,942	16,773	16,773	2,098,169
a4) Seguridad Social	0	0	0	0	0	0
a5) Otras Prestaciones Sociales y Económicas	0	55,000	55,000	55,000	55,000	0
a6) Previsiones	0	0	0	0	0	0
a7) Pago de Estímulos a Servidores Públicos	0	0	0	0	0	0
B. Materiales y Suministros (B=b1+b2+b3+b4+b5+b6+b7+b8+b9)	15,526,000	-173,400	15,352,600	3,119,799	3,119,799	12,232,801
b1) Materiales de Administración, Emisión de Documentos y Artículos Oficiales	3,890,000	0	3,890,000	478,613	478,613	3,411,387
b2) Alimentos y Utensilios	760,000	0	760,000	133,683	133,683	626,317
b3) Materias Primas y Materiales de Producción y Comercialización	0	0	0	0	0	0
b4) Materiales y Artículos de Construcción y de Reparación	1,283,000	-118,400	1,164,600	160,008	160,008	1,004,592
b5) Productos Químicos, Farmacéuticos y de Laboratorio	790,000	0	790,000	117,941	117,941	672,059
b6) Combustibles, Lubrificantes y Aditivos	8,300,000	-55,000	8,245,000	1,912,303	1,912,303	6,332,697
b7) Vestuario, Blancos, Prendas de Protección y Artículos Deportivos	41,000	0	41,000	0	0	41,000
b8) Materiales y Suministros Para Seguridad	0	0	0	0	0	0
b9) Herramientas, Refacciones y Accesorios Menores	462,000	0	462,000	317,251	317,251	144,749
C. Servicios Generales (C=c1+c2+c3+c4+c5+c6+c7+c8+c9)	14,624,429	118,400	14,742,829	2,434,037	2,434,037	12,308,792
c1) Servicios Básicos	1,047,000	0	1,047,000	516,530	516,530	530,470
c2) Servicios de Arrendamiento	6,150,000	0	6,150,000	1,145,500	1,145,500	5,004,500
c3) Servicios Profesionales, Científicos, Técnicos y Otros Servicios	1,620,000	108,400	1,728,400	475,970	475,970	1,252,430
c4) Servicios Financieros, Bancarios y Comerciales	23,216	0	23,216	2,359	2,359	20,857
c5) Servicios de Instalación, Reparación, Mantenimiento y Conservación	915,000	0	915,000	188,179	188,179	726,821
c6) Servicios de Comunicación Social y Publicidad	700,000	0	700,000	104,400	104,400	595,600
c7) Servicios de Traslado y Viáticos	70,000	10,000	80,000	1,099	1,099	78,901
c8) Servicios Oficiales	3,102,306	0	3,102,306	0	0	3,102,306
c9) Otros Servicios Generales	996,907	0	996,907	0	0	996,907
D. Transferencias, Asignaciones, Subsidios y Otras Ayudas (D=d1+d2+d3+d4+d5+d6+d7+d8+d9)	5,979,224	0	5,979,224	1,089,187	1,089,187	4,890,037
d1) Transferencias Internas y Asignaciones al Sector Público	0	0	0	0	0	0
d2) Transferencias al Resto del Sector Público	0	0	0	0	0	0
d3) Subsidios y Subvenciones	120,000	0	120,000	0	0	120,000
d4) Ayudas Sociales	5,705,765	0	5,705,765	1,077,187	1,077,187	4,628,578
d5) Pensiones y Jubilaciones	0	0	0	0	0	0
d6) Transferencias a Fideicomisos, Mandatos y Otros Análogos	0	0	0	0	0	0
d7) Transferencias a la Seguridad Social	0	0	0	0	0	0
d8) Donativos	153,459	0	153,459	12,000	12,000	141,459
d9) Transferencias al Exterior	0	0	0	0	0	0
E. Bienes Muebles, Inmuebles e Intangibles (E=e1+e2+e3+e4+e5+e6+e7+e8+e9)	750,587	0	750,587	21,959	21,959	728,628
e1) Mobiliario y Equipo de Administración	214,612	0	214,612	16,286	16,286	198,326
e2) Mobiliario y Equipo Educativo y Recreativo	20,000	0	20,000	0	0	20,000
e3) Equipo e Instrumental Médico y de Laboratorio	0	0	0	0	0	0
e4) Vehículos y Equipo de Transporte	300,000	0	300,000	0	0	300,000
e5) Equipo de Defensa y Seguridad	0	0	0	0	0	0
e6) Maquinaria, Otros Equipos y Herramientas	190,000	0	190,000	0	0	190,000
e7) Activos Biológicos	0	0	0	0	0	0
e8) Bienes Inmuebles	0	0	0	0	0	0
e9) Activos Intangibles	25,975	0	25,975	5,672	5,672	20,303
F. Inversión Pública (F=f1+f2+f3)	2,766,390	675,510	3,441,900	0	0	3,441,900
f1) Obra Pública en Bienes de Dominio Público	1,000,000	675,510	1,675,510	0	0	1,675,510
f2) Obra Pública en Bienes Propios	0	0	0	0	0	0
f3) Proyectos Productivos y Acciones de Fomento	1,766,390	0	1,766,390	0	0	1,766,390
G. Inversiones Financieras y Otras Provisiones (G=g1+g2+g3+g4+g5+g6+g7)	0	0	0	0	0	0
g1) Inversiones Para el Fomento de Actividades Productivas	0	0	0	0	0	0
g2) Acciones y Participaciones de Capital	0	0	0	0	0	0
g3) Compra de Títulos y Valores	0	0	0	0	0	0
g4) Concesión de Préstamos	0	0	0	0	0	0
g5) Inversiones en Fideicomisos, Mandatos y Otros Análogos	0	0	0	0	0	0
Fideicomiso de Desastres Naturales (Informativo)	0	0	0	0	0	0
g6) Otras Inversiones Financieras	0	0	0	0	0	0
g7) Provisiones para Contingencias y Otras Erogaciones Especiales	0	0	0	0	0	0
H. Participaciones y Aportaciones (H=h1+h2+h3)	0	0	0	0	0	0
h1) Participaciones	0	0	0	0	0	0
h2) Aportaciones	0	0	0	0	0	0
h3) Convenios	0	0	0	0	0	0
I. Deuda Pública (I=i1+i2+i3+i4+i5+i6+i7)	486,423	0	486,423	347,130	347,130	139,293
i1) Amortización de la Deuda Pública	0	0	0	0	0	0
i2) Intereses de la Deuda Pública	0	0	0	0	0	0
i3) Comisiones de la Deuda Pública	0	0	0	0	0	0
i4) Gastos de la Deuda Pública	0	0	0	0	0	0
i5) Costo por Coberturas	0	0	0	0	0	0
i6) Apoyos Financieros	0	0	0	0	0	0
i7) Adeudos de Ejercicios Fiscales Anteriores (ADEFAS)	486,423	0	486,423	347,130	347,130	139,293



GOBIERNO DEL ESTADO DE
TAMAULIPAS
ADMINISTRACIÓN 2018-2021

MUNICIPIO DE ALDAMA (a)
Estado Analítico del Ejercicio del Presupuesto de Egresos Detallado - LDF
Clasificación por Objeto del Gasto (Capítulo y Concepto)
Del 1 de Enero al 31 de Marzo de 2021 (b)
(PESOS)





Concepto (c)	Egresos					Subejercicio (e)
	Aprobado (d)	Ampliaciones/ (Reducciones)	Modificado	Devengado	Pagado	
II. Gasto Etiquetado (II=A+B+C+D+E+F+G+H+I)	46,785,305	-936,294	45,849,011	8,075,801	8,075,801	37,773,210
A. Servicios Personales (A=a1+a2+a3+a4+a5+a6+a7)	0	0	0	0	0	0
a1 Remuneraciones al Personal de Carácter Permanente	0	0	0	0	0	0
a2 Remuneraciones al Personal de Carácter Transitorio	0	0	0	0	0	0
a3 Remuneraciones Adicionales y Especiales	0	0	0	0	0	0
a4 Seguridad Social	0	0	0	0	0	0
a5 Otras Prestaciones Sociales y Económicas	0	0	0	0	0	0
a6 Previsiones	0	0	0	0	0	0
a7 Pago de Estímulos a Servidores Públicos	0	0	0	0	0	0
B. Materiales y Suministros (B=b1+b2+b3+b4+b5+b6+b7+b8+b9)	3,900,000	40,000	3,940,000	454,500	454,500	3,485,500
b1 Materiales de Administración, Emisión de Documentos y Artículos Oficiales	0	0	0	0	0	0
b2 Alimentos y Utensilios	0	0	0	0	0	0
b3 Materias Primas y Materiales de Producción y Comercialización	0	0	0	0	0	0
b4 Materiales y Artículos de Construcción y de Reparación	1,500,000	10,000	1,510,000	205	205	1,509,795
b5 Productos Químicos, Farmacéuticos y de Laboratorio	450,000	0	450,000	217,140	217,140	232,860
b6 Combustibles, Lubricantes y Aditivos	1,500,000	0	1,500,000	174,515	174,515	1,325,485
b7 Vestuario, Blancos, Prendas de Protección y Artículos Deportivos	0	10,000	10,000	3,150	3,150	6,850
b8 Materiales y Suministros Para Seguridad	0	0	0	0	0	0
b9 Herramientas, Refacciones y Accesorios Menores	450,000	20,000	470,000	59,491	59,491	410,509
C. Servicios Generales (C=c1+c2+c3+c4+c5+c6+c7+c8+c9)	11,156,784	-37,500	11,119,284	1,693,585	1,693,585	9,425,699
c1 Servicios Básicos	4,150,000	-40,000	4,110,000	692,244	692,244	3,417,756
c2 Servicios de Arrendamiento	7,000,000	0	7,000,000	1,000,933	1,000,933	5,999,067
c3 Servicios Profesionales, Científicos, Técnicos y Otros Servicios	0	0	0	0	0	0
c4 Servicios Financieros, Bancarios y Comerciales	6,784	2,500	9,284	408	408	8,876
c5 Servicios de Instalación, Reparación, Mantenimiento y Conservación	0	0	0	0	0	0
c6 Servicios de Comunicación Social y Publicidad	0	0	0	0	0	0
c7 Servicios de Traslado y Viáticos	0	0	0	0	0	0
c8 Servicios Oficiales	0	0	0	0	0	0
c9 Otros Servicios Generales	0	0	0	0	0	0
D. Transferencias, Asignaciones, Subsidios y Otras Ayudas (D=d1+d2+d3+d4+d5+d6+d7+d8+d9)	6,300,000	-1,821,394	4,478,606	1,307,748	1,307,748	3,170,858
d1 Transferencias Internas y Asignaciones al Sector Público	0	0	0	0	0	0
d2 Transferencias al Resto del Sector Público	0	0	0	0	0	0
d3 Subsidios y Subvenciones	0	0	0	0	0	0
d4 Ayudas Sociales	6,300,000	-1,821,394	4,478,606	1,307,748	1,307,748	3,170,858
d5 Pensiones y Jubilaciones	0	0	0	0	0	0
d6 Transferencias a Fideicomisos, Mandatos y Otros Análogos	0	0	0	0	0	0
d7 Transferencias a la Seguridad Social	0	0	0	0	0	0
d8 Donativos	0	0	0	0	0	0
d9 Transferencias al Exterior	0	0	0	0	0	0
E. Bienes Muebles, Inmuebles e Intangibles (E=e1+e2+e3+e4+e5+e6+e7+e8+e9)	500,000	0	500,000	0	0	500,000
e1 Mobiliario y Equipo de Administración	0	0	0	0	0	0
e2 Mobiliario y Equipo Educativo y Recreativo	0	0	0	0	0	0
e3 Equipo e Instrumental Médico y de Laboratorio	0	0	0	0	0	0
e4 Vehículos y Equipo de Transporte	500,000	0	500,000	0	0	500,000
e5 Equipo de Defensa y Seguridad	0	0	0	0	0	0
e6 Maquinaria, Otros Equipos y Herramientas	0	0	0	0	0	0
e7 Activos Biológicos	0	0	0	0	0	0
e8 Bienes Inmuebles	0	0	0	0	0	0
e9 Activos Intangibles	0	0	0	0	0	0
F. Inversión Pública (F=f1+f2+f3)	24,738,521	-415,885	24,322,636	3,252,675	3,252,675	21,069,961
f1 Otra Pública en Bienes de Dominio Público	24,738,521	-415,885	24,322,636	3,252,675	3,252,675	21,069,961
f2 Otra Pública en Bienes Propios	0	0	0	0	0	0
f3 Proyectos Productivos y Acciones de Fomento	0	0	0	0	0	0
G. Inversiones Financieras y Otras Provisiones (G=g1+g2+g3+g4+g5+g6+g7)	0	0	0	0	0	0
g1 Inversiones Para el Fomento de Actividades Productivas	0	0	0	0	0	0
g2 Acciones y Participaciones de Capital	0	0	0	0	0	0
g3 Compra de Títulos y Valores	0	0	0	0	0	0
g4 Concesión de Préstamos	0	0	0	0	0	0
g5 Inversiones en Fideicomisos, Mandatos y Otros Análogos	0	0	0	0	0	0
Fideicomiso de Desastres Naturales (Informativo)	0	0	0	0	0	0
g6 Otras Inversiones Financieras	0	0	0	0	0	0
g7 Provisiones para Contingencias y Otras Erogaciones Especiales	0	0	0	0	0	0
H. Participaciones y Aportaciones (H=h1+h2+h3)	0	0	0	0	0	0
h1 Participaciones	0	0	0	0	0	0
h2 Aportaciones	0	0	0	0	0	0
h3 Convenios	0	0	0	0	0	0
I. Deuda Pública (I=i1+i2+i3+i4+i5+i6+i7)	190,000	1,298,485	1,488,485	1,367,293	1,367,293	121,192
i1 Amortización de la Deuda Pública	0	0	0	0	0	0
i2 Intereses de la Deuda Pública	0	0	0	0	0	0
i3 Comisiones de la Deuda Pública	0	0	0	0	0	0
i4 Gastos de la Deuda Pública	0	0	0	0	0	0
i5 Costo por Coberturas	0	0	0	0	0	0
i6 Apoyos Financieros	0	0	0	0	0	0
i7 Adeudos de Ejercicios Fiscales Anteriores (ADEFAS)	190,000	1,298,485	1,488,485	1,367,293	1,367,293	121,192
III. Total de Egresos (III = I + II)	117,759,321	-260,784	117,498,537	22,086,458	22,086,458	95,412,079

PRESIDENTE MUNICIPAL
C. JORGE LUIS GONZALEZ ROSALEZ

TESORERO MUNICIPAL
C. JORGE ALBERTO GONZALEZ ARGUELLO

SINDICO MUNICIPAL / COMISION DE HACIENDA
C. ANGELICA MARIA MARTINEZ CEPEDA

CONTRALOR MUNICIPAL
C. ALBERTO ISAAC RAMIREZ LEAL





Concepto (c)	Ingreso					Diferencia (e)
	Estimado (d)	Ampliaciones/ (Reducciones)	Modificado	Devengado	Recaudado	
Ingresos de Libre Disposición						
A. Impuestos	12,677,952	-13,490	12,664,462	3,571,663	3,571,663	-9,106,289
B. Cuotas y Aportaciones de Seguridad Social			0			0
C. Contribuciones de Mejoras			0			0
D. Derechos	1,628,771	115,960	1,744,731	816,381	816,381	-812,390
E. Productos	46,038	0	46,038	438	438	-45,600
F. Aprovechamientos	301,802	-9,757	292,045	800	800	-301,002
G. Ingresos por Ventas de Bienes y Prestación Servicio	0	30,375	30,375	30,375	30,375	30,375
H. Participaciones (H=h1+h2+h3+h4+h5+h6+h7+h8+h9+h10+h11)	55,879,447	-461,480	55,417,967	14,044,948	14,044,948	-41,834,499
h1) Fondo General de Participaciones	35,000,000	-210,606	34,789,394	9,995,333	9,995,333	-25,004,667
h2) Fondo de Fomento Municipal	8,000,000	0	8,000,000	2,157,075	2,157,075	-5,842,925
h3) Fondo de Fiscalización y Recaudación	2,864,568	0	2,864,568	794,994	794,994	-2,069,574
h4) Fondo de Compensación	200,000	0	200,000	0	0	-200,000
h5) Fondo de Extracción de Hidrocarburos	2,148,426	0	2,148,426	371,429	371,429	-1,776,997
h6) Impuesto Especial Sobre Producción y Servicios	500,000	0	500,000	251,185	251,185	-248,815
h7) 0.136% de la Recaudación Federal Participable	500,000	-142,231	357,769	0	0	-500,000
h8) 3.17% Sobre Extracción de Petróleo	500,000	-108,643	391,357	0	0	-500,000
h9) Gasolinas y Diésel	2,506,497	0	2,506,497	474,932	474,932	-2,031,565
h10) Fondo del Impuesto Sobre la Renta	2,659,956	0	2,659,956	0	0	-2,659,956
h11) Fondo de Estabilización de los Ingresos de las Entidades Federativas	1,000,000	0	1,000,000	0	0	-1,000,000
I. Incentivos Derivados de la Colaboración Fiscal (I=i1+i2+i3+i4+i5)	0	1,013,902	1,013,902	1,013,902	1,013,902	1,013,902
i1) Tenencia o Uso de Vehículos	0	13,655	13,655	13,655	13,655	13,655
i2) Fondo de Compensación ISAN	0	56,179	56,179	56,179	56,179	56,179
i3) Impuesto Sobre Automóviles Nuevos	0	211,283	211,283	211,283	211,283	211,283
i4) Fondo de Compensación de Repecos-Intermedios	0	0	0	0	0	0
i5) Otros Incentivos Económicos	0	732,785	732,785	732,785	732,785	732,785
J. Transferencias y Asignaciones			0			0
K. Convenios	102,306	0	102,306	0	0	-102,306
k1) Otros Convenios y Subsidios	102,306	0	102,306	0	0	-102,306
L. Otros Ingresos de Libre Disposición (L=l1+l2)	337,700	0	337,700	0	0	-337,700
l1) Participaciones en Ingresos Locales	337,700	0	337,700	0	0	-337,700
l2) Otros Ingresos de Libre Disposición			0			0
I. Total de Ingresos de Libre Disposición (I=A+B+C+D+E+F+G+H+I+J+K+L)	70,974,016	675,510	71,649,526	19,478,507	19,478,507	-51,495,509
Ingresos Excedentes de Ingresos de Libre Disposición						
Transferencias Federales Etiquetadas						
A. Aportaciones (A=a1+a2+a3+a4+a5+a6+a7+a8)	42,456,290	-2,704,867	39,751,423	39,751,423	10,914,279	-31,542,011
a1) Fondo de Aportaciones para la Nómina Educativa y Gasto Operativo			0			0
a2) Fondo de Aportaciones para los Servicios de Salud			0			0
a3) Fondo de Aportaciones para la Infraestructura Social	20,411,921	-883,473	19,528,448	19,528,448	5,858,535	-14,553,386
a4) Fondo de Aportaciones para el Fortalecimiento de los Municipios y de las Demarcaciones Territoriales del Distrito Federal	22,044,369	-1,821,394	20,222,975	20,222,975	5,055,744	-16,988,625
a5) Fondo de Aportaciones Múltiples			0			0
a6) Fondo de Aportaciones para la Educación Tecnológica y de Adultos			0			0
a7) Fondo de Aportaciones para la Seguridad Pública de los Estados y del Distrito Federal			0			0
a8) Fondo de Aportaciones para el Fortalecimiento de las Entidades Federativas			0			0
B. Convenios (B=b1+b2+b3+b4)	4,329,015	0	4,329,015	780,865	780,865	-3,548,150
b1) Convenios de Protección Social en Salud			0			0
b2) Convenios de Descentralización			0			0
b3) Convenios de Reasignación			0			0
b4) Otros Convenios y Subsidios	4,329,015	0	4,329,015	780,865	780,865	-3,548,150
C. Fondos Distintos de Aportaciones (C=c1+c2)	0	0	0	0	0	0
c1) Fondo para Entidades Federativas y Municipios Productores de Hidrocarburos			0			0
c2) Fondo Minero			0			0
D. Transferencias, Asignaciones, Subsidios y Subvenciones, y Pensiones y Jubilaciones			0			0
E. Otras Transferencias Federales Etiquetadas			0			0
II. Total de Transferencias Federales Etiquetadas (II = A + B + C + D + E)	46,785,305	-2,704,867	44,080,438	40,532,288	11,695,144	-35,090,161



R. AYUNTAMIENTO DE
ALDAMA, TAMAUPLIAS,
ADMINISTRACIÓN 2018-2021

MUNICIPIO DE ALDAMA (a)
Estado Analítico de Ingresos Detallado - LDF
Del 1 de Enero al 31 de Marzo de 2021 (b)
(PESOS)



Concepto (c)	Ingreso					Diferencia (e)
	Estimado (d)	Ampliaciones/ (Reducciones)	Modificado	Devengado	Recaudado	
III. Ingresos Derivados de Financiamientos (III = A)	0	0	0	0	0	0
A. Ingresos Derivados de Financiamientos			0			0
IV. Total de Ingresos (IV = I + II + III)	117,759,321	-2,029,357	115,729,964	60,010,796	31,173,652	-86,585,669
Datos Informativos						
1. Ingresos Derivados de Financiamientos con Fuente de Pago de Ingresos de Libre Disposición			0			0
2. Ingresos Derivados de Financiamientos con Fuente de Pago de Transferencias Federales Etiquetadas			0			0
3. Ingresos Derivados de Financiamientos (3 = 1 + 2)	0	0	0	0	0	0

PRESIDENTE MUNICIPAL

C. JORGE LUIS GONZALEZ ROSALEZ

TESORERO MUNICIPAL


C. JORGE ALBERTO GONZALEZ ARGUELLO

SINDICO MUNICIPAL COMISION DE HACIENDA

C. ANGELICA MARIA MARTINEZ CEPEDA

CONTRALOR MUNICIPAL

C. ALBERTO ISAAC RAMIREZ LEAL






Concepto (c)	Estimado/ Aprobado (d)	Devengado	Recaudado/ Pagado
A. Ingresos Totales (A = A1+A2+A3)	117,082,898	58,296,373	29,459,229
A1. Ingresos de Libre Disposición	70,974,016	19,478,507	19,478,507
A2. Transferencias Federales Etiquetadas	46,785,305	40,532,288	11,695,144
A3. Financiamiento Neto	-676,423	-1,714,423	-1,714,423
B. Egresos Presupuestarios¹ (B = B1+B2)	117,082,898	20,372,035	20,372,035
B1. Gasto No Etiquetado (sin incluir Amortización de la Deuda Pública)	70,487,593	13,663,527	13,663,527
B2. Gasto Etiquetado (sin incluir Amortización de la Deuda Pública)	46,595,305	6,708,509	6,708,509
C. Remanentes del Ejercicio Anterior (C = C1 + C2)		0	0
C1. Remanentes de Ingresos de Libre Disposición aplicados en el periodo			
C2. Remanentes de Transferencias Federales Etiquetadas aplicados en el periodo			
I. Balance Presupuestario (I = A - B + C)	0	37,924,338	9,087,194
II. Balance Presupuestario sin Financiamiento Neto (II = I - A3)	676,423	39,638,760	10,801,616
III. Balance Presupuestario sin Financiamiento Neto y sin Remanentes del Ejercicio Anterior (III= II - C)	676,423	39,638,760	10,801,616

Concepto	Aprobado	Devengado	Pagado
E. Intereses, Comisiones y Gastos de la Deuda (E = E1+E2)	0	0	0
E1. Intereses, Comisiones y Gastos de la Deuda con Gasto No Etiquetado			
E2. Intereses, Comisiones y Gastos de la Deuda con Gasto Etiquetado			
IV. Balance Primario (IV = III - E)	676,423	39,638,760	10,801,616

Concepto	Estimado/ Aprobado	Devengado	Recaudado/ Pagado
F. Financiamiento (F = F1 + F2)	0	0	0
F1. Financiamiento con Fuente de Pago de Ingresos de Libre Disposición			
F2. Financiamiento con Fuente de Pago de Transferencias Federales Etiquetadas			
G. Amortización de la Deuda (G = G1 + G2)	676,423	1,714,423	1,714,423
G1. Amortización de la Deuda Pública con Gasto No Etiquetado	486,423	347,130	347,130
G2. Amortización de la Deuda Pública con Gasto Etiquetado	190,000	1,367,293	1,367,293
A3. Financiamiento Neto (A3 = F - G)	-676,423	-1,714,423	-1,714,423

Concepto	Estimado/ Aprobado	Devengado	Recaudado/ Pagado
A1. Ingresos de Libre Disposición	70,974,016	19,478,507	19,478,507
A3.1 Financiamiento Neto con Fuente de Pago de Ingresos de Libre Disposición (A3.1 = F1 - G1)	-486,423	-347,130	-347,130
F1. Financiamiento con Fuente de Pago de Ingresos de Libre Disposición	0	0	0
G1. Amortización de la Deuda Pública con Gasto No Etiquetado	486,423	347,130	347,130
B1. Gasto No Etiquetado (sin incluir Amortización de la Deuda Pública)	70,487,593	13,663,527	13,663,527
C1. Remanentes de Ingresos de Libre Disposición aplicados en el periodo		0	0
V. Balance Presupuestario de Recursos Disponibles (V = A1 + A3.1 - B1 + C1)	0	5,467,850	5,467,850
VI. Balance Presupuestario de Recursos Disponibles sin Financiamiento Neto (VI = V - A3.1)	486,423	5,814,980	5,814,980

Concepto	Estimado/ Aprobado	Devengado	Recaudado/ Pagado
A2. Transferencias Federales Etiquetadas	46,785,305	40,532,288	11,695,144
A3.2 Financiamiento Neto con Fuente de Pago de Transferencias Federales Etiquetadas (A3.2 = F2 - G2)	-190,000	-1,367,293	-1,367,293
F2. Financiamiento con Fuente de Pago de Transferencias Federales Etiquetadas	0	0	0
G2. Amortización de la Deuda Pública con Gasto Etiquetado	190,000	1,367,293	1,367,293
B2. Gasto Etiquetado (sin incluir Amortización de la Deuda Pública)	46,595,305	6,708,509	6,708,509
C2. Remanentes de Transferencias Federales Etiquetadas aplicados en el periodo		0	0
VII. Balance Presupuestario de Recursos Etiquetados (VII = A2 + A3.2 - B2 + C2)	0	32,456,487	3,619,343
VIII. Balance Presupuestario de Recursos Etiquetados sin Financiamiento Neto (VIII = VII - A3.2)	190,000	33,823,780	4,986,636

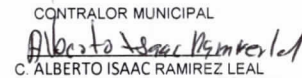
PRESIDENTE MUNICIPAL

 C. JORGE LUIS GONZALEZ ROSALEZ



TESORERO MUNICIPAL

 C. JORGE ALBERTO GONZALEZ ARGUELLO

SINDICO MUNICIPAL/COMISION DE HACIENDA

 C. ANGELICA MARIA MARTINEZ CEPEDA


CONTRALOR MUNICIPAL

 C. ALBERTO ISAAC RAMIREZ LEAL



MUNICIPIO DE ALDAMA (a)
Informe Analítico de Obligaciones Diferentes de Financiamientos – LDF
Del 1 de Enero al 31 de Marzo de 2021 (b)
(PESOS)





(c)	(d)	(e)	(f)	(g)	(h)	(i)	(j)	(k)	(l)	(m = g - l)
Denominación de las Obligaciones Diferentes de Financiamiento	Fecha del Contrato	Fecha de inicio de operación del proyecto	Fecha de vencimiento	Monto de la inversión pactado	Plazo pactado	Monto promedio mensual del pago de la contraprestación	Monto promedio mensual del pago de la contraprestación correspondiente al pago de inversión	Monto pagado de la inversión al XX de XXXX de 20XX	Monto pagado de la inversión actualizado al XX de XXXX de 20XX	Saldo pendiente por pagar de la inversión al XX de XXXX de 20XX
A. Asociaciones Público Privadas (APP's) (A=a+b+c+d) a) APP 1 b) APP 2 c) APP 3 d) APP XX	0	0	0	0	0	0	0	0	0	0
B. Otros Instrumentos (B=a+b+c+d) a) Otro Instrumento 1 b) Otro Instrumento 2 c) Otro Instrumento 3 d) Otro Instrumento XX	0	0	0	0	0	0	0	0	0	0
C. Total de Obligaciones Diferentes de Financiamiento (C=A+B)	0	0	0	0	0	0	0	0	0	0


PRESIDENTE MUNICIPAL

 C. JORGE LUIS GONZALEZ ROSALEZ

TESORERO MUNICIPAL

 C. JORGE ALBERTO GONZALEZ ARGUELLO

SINDICO MUNICIPAL/COMISION DE HACIENDA

 C. ANGÉLICA MARÍA MARTÍNEZ CEPEDA

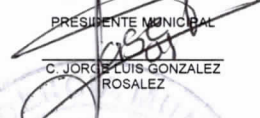
CONTRALOR MUNICIPAL

 C. ALBERTO ISAAC RAMIREZ LEAL





Denominación de la Deuda Pública y Otros Pasivos (c)	Saldo al 31 de diciembre de 2020 (d)	Disposiciones del Periodo (e)	Amortizaciones del Periodo (f)	Revaluaciones, Reclasificaciones y Otros Ajustes (g)	Saldo Final del Periodo (h) h=d+e-f+g	Pago de Intereses del Periodo (i)	Pago de Comisiones y demás costos asociados durante el Periodo (j)
1. Deuda Pública (1=A+B)	0	0	0	0	0	0	0
A. Corto Plazo (A=a1+a2+a3)	0	0	0	0	0	0	0
a1) Instituciones de Crédito	0	0	0	0	0	0	0
a2) Títulos y Valores	0	0	0	0	0	0	0
a3) Arrendamientos Financieros	0	0	0	0	0	0	0
B. Largo Plazo (B=b1+b2+b3)	0	0	0	0	0	0	0
b1) Instituciones de Crédito	0	0	0	0	0	0	0
b2) Títulos y Valores	0	0	0	0	0	0	0
b3) Arrendamientos Financieros	0	0	0	0	0	0	0
2. Otros Pasivos	4,334,720				2,359,560		
3. Total de la Deuda Pública y Otros Pasivos	4,334,720	0	0	0	2,359,560	0	0
4. Deuda Contingente 1 (Informativo)	0	0	0	0	0	0	0
A. Deuda Contingente 1	0				0		
B. Deuda Contingente 2	0				0		
C. Deuda Contingente XX	0				0		
5. Valor de Instrumentos Bono Cupón Cero 2 (Informativo)	0	0	0	0	0	0	0
A. Instrumento Bono Cupón Cero 1	0				0		
B. Instrumento Bono Cupón Cero 2	0				0		
C. Instrumento Bono Cupón Cero XX	0				0		


1. Se refiere a cualquier Financiamiento sin fuente o garantía de pago definida, que sea asumida de manera solidaria o subsidiaria por las Entidades Federativas con sus Municipios, organismos descentralizados y empresas de participación estatal mayoritaria y fideicomisos, locales o municipales, y por los Municipios con sus respectivos organismos descentralizados y empresas de participación municipal mayoritaria.
2. Se refiere al valor del Bono Cupón Cero que respalda el pago de los créditos asociados al mismo (Activo).

Obligaciones a Corto Plazo (k)	Monto Contratado (l)	Plazo Pactado (m)	Tasa de Interés (n)	Comisiones y Costos Relacionados (o)	Tasa Efectiva (p)
6. Obligaciones a Corto Plazo (Informativo)	0	0	0	0	0
A. Crédito 1					
B. Crédito 2					
C. Crédito XX					

PRESIDENTE MUNICIPAL

C. JORGE LUIS GONZALEZ ROSALEZ



TESORERO MUNICIPAL

C. JORGE ALBERTO GONZALEZ ARGUELLO



SINDICO MUNICIPAL/COMISION DE HACIENDA

C. ANGELICA MARIA MARTINEZ CEPEDA



CONTRALOR MUNICIPAL

C. ALBERTO ISAAC RAMIREZ LEAL



Concepto (c)	2021 (d)	31 de diciembre de 2020 (e)	Concepto (c)	2021 (d)	31 de diciembre de 2020 (e)
ACTIVO			PASIVO		
Activo Circulante			Activo Circulante		
a. Efectivo y Equivalentes (a=a1+a2+a3+a4+a5+a6+a7)	6,402,796	1,974,388	a. Cuentas por Pagar a Corto Plazo (a=a1+a2+a3+a4+a5+a6+a7+a8+a9)	2,447,080	4,333,965
a1) Efectivo	0	0	a1) Servicios Personales por Pagar a Corto Plazo	2,794	2,794
a2) Bancos/Tesorería	6,402,796	1,974,388	a2) Proveedores por Pagar a Corto Plazo	124,853	567,791
a3) Bancos/Dependencias y Otros	0	0	a3) Contratistas por Obras Públicas por Pagar a Corto Plazo	300,462	1,510,672
a4) Inversiones Temporales (Hasta 3 meses)	0	0	a4) Participaciones y Aportaciones por Pagar a Corto Plazo	0	750,000
a5) Fondos con Afectación Específica	0	0	a5) Transferencias Otorgadas por Pagar a Corto Plazo	0	0
a6) Depósitos de Fondos de Terceros en Garantía y/o Administración	0	0	a6) Intereses, Comisiones y Otros Gastos de la Deuda Pública por Pagar a Corto Plazo	0	0
a7) Otros Efectivos y Equivalentes	0	0	a7) Retenciones y Contribuciones por Pagar a Corto Plazo	2,018,967	1,502,704
b. Derechos a Recibir Efectivo o Equivalentes (b=b1+b2+b3+b4+b5+b6+b7)	33,953,118	4,160,272	a8) Devoluciones de la Ley de Ingresos por Pagar a Corto Plazo	0	0
b1) Inversiones Financieras de Corto Plazo	0	0	a9) Otras Cuentas por Pagar a Corto Plazo	3	3
b2) Cuentas por Cobrar a Corto Plazo	28,837,144	387,243	b. Documentos por Pagar a Corto Plazo (b=b1+b2+b3)	0	0
b3) Deudores Diversos por Cobrar a Corto Plazo	1,579,620	173,012	b1) Documentos Comerciales por Pagar a Corto Plazo	0	0
b4) Ingresos por Recuperar a Corto Plazo	0	0	b2) Documentos con Contratistas por Obras Públicas por Pagar a Corto Plazo	0	0
b5) Deudores por Anticipos de la Tesorería a Corto Plazo	0	0	b3) Otros Documentos por Pagar a Corto Plazo	0	0
b6) Préstamos Otorgados a Corto Plazo	0	0	c. Porción a Corto Plazo de la Deuda Pública a Largo Plazo (c=c1+c2)	0	0
b7) Otros Derechos a Recibir Efectivo o Equivalentes a Corto Plazo	3,536,354	3,600,017	c1) Porción a Corto Plazo de la Deuda Pública	0	0
c. Derechos a Recibir Bienes o Servicios (c=c1+c2+c3+c4+c5)	2,351,562	89,725	c2) Porción a Corto Plazo de Arrendamiento Financiero	0	0
c1) Anticipo a Proveedores por Adquisición de Bienes y Prestación de Servicios a Corto Plazo	0	0	d. Títulos y Valores a Corto Plazo	0	0
c2) Anticipo a Proveedores por Adquisición de Bienes Inmuebles y Muebles a Corto Plazo	0	0	e. Pasivos Diferidos a Corto Plazo (e=e1+e2+e3)	0	0
c3) Anticipo a Proveedores por Adquisición de Bienes Intangibles a Corto Plazo	0	0	e1) Ingresos Cobrados por Adelantado a Corto Plazo	0	0
c4) Anticipo a Contratistas por Obras Públicas a Corto Plazo	2,351,562	89,725	e2) Intereses Cobrados por Adelantado a Corto Plazo	0	0
c5) Otros Derechos a Recibir Bienes o Servicios a Corto Plazo	0	0	e3) Otros Pasivos Diferidos a Corto Plazo	0	0
d. Inventarios (d=d1+d2+d3+d4+d5)	584,777	37,652	f. Fondos y Bienes de Terceros en Garantía y/o Administración a Corto Plazo (f=f1+f2+f3+f4+f5+f6)	0	0
d1) Inventario de Mercancías para Venta	0	0	f1) Fondos en Garantía a Corto Plazo	0	0
d2) Inventario de Mercancías Terminadas	0	0	f2) Fondos en Administración a Corto Plazo	0	0
d3) Inventario de Mercancías en Proceso de Elaboración	0	0	f3) Fondos Contingentes a Corto Plazo	0	0
d4) Inventario de Materias Primas, Materiales y Suministros para Producción	0	0	f4) Fondos de Fideicomisos, Mandatos y Contratos Análogos a Corto Plazo	0	0
d5) Bienes en Tránsito	584,777	37,652	f5) Otros Fondos de Terceros en Garantía y/o Administración a Corto Plazo	0	0
e. Almacenes	0	0	f6) Valores y Bienes en Garantía a Corto Plazo	0	0
f. Estimación por Pérdida o Deterioro de Activos Circulantes (f=f1+f2)	0	0	g. Provisiones a Corto Plazo (g=g1+g2+g3)	0	0
f1) Estimaciones para Cuentas Incobrables por Derechos a Recibir Efectivo o Equivalentes	0	0	g1) Provisión para Demandas y Juicios a Corto Plazo	0	0
f2) Estimación por Deterioro de Inventarios	0	0	g2) Provisión para Contingencias a Corto Plazo	0	0
g. Otros Activos Circulantes (g=g1+g2+g3+g4)	0	0	g3) Otras Provisiones a Corto Plazo	0	0
g1) Valores en Garantía	0	0	h. Otros Pasivos a Corto Plazo (h=h1+h2+h3)	-87,520	755
g2) Bienes en Garantía (excluye depósitos de fondos)	0	0	h1) Ingresos por Clasificar	755	755
g3) Bienes Derivados de Embargos, Decomisos, Aseguramientos y Dación en Pago	0	0	h2) Recaudación por Participar	0	0
g4) Adquisición con Fondos de Terceros	0	0	h3) Otros Pasivos Circulantes	-88,275	0
IA. Total de Activos Circulantes (IA = a + b + c + d + e + f + g)	43,292,252	6,262,037	IIA. Total de Pasivos Circulantes (IIA = a + b + c + d + e + f + g + h)	2,359,560	4,334,720
Activo No Circulante			Pasivo No Circulante		
a. Inversiones Financieras a Largo Plazo	0	0	a. Cuentas por Pagar a Largo Plazo	0	0
b. Derechos a Recibir Efectivo o Equivalentes a Largo Plazo	98,392	98,392	b. Documentos por Pagar a Largo Plazo	0	0
c. Bienes Inmuebles, Infraestructura y Construcciones en Proceso	42,826,606	41,181,750	c. Deuda Pública a Largo Plazo	0	0
d. Bienes Muebles	7,522,214	7,505,928	d. Pasivos Diferidos a Largo Plazo	0	0
e. Activos Intangibles	195,706	190,034	e. Fondos y Bienes de Terceros en Garantía y/o en Administración a Largo Plazo	0	0
f. Depreciación, Deterioro y Amortización Acumulada de Bienes	-6,983,517	-6,478,056	f. Provisiones a Largo Plazo	0	0
g. Activos Diferidos	0	0	IIIB. Total de Pasivos No Circulantes (IIIB = a + b + c + d + e + f)	0	0
h. Estimación por Pérdida o Deterioro de Activos no Circulantes	0	0	II. Total del Pasivo (II = IIA + IIIB)	2,359,560	4,334,720
i. Otros Activos no Circulantes	0	0	HACIENDA PÚBLICA/PATRIMONIO		
IB. Total de Activos No Circulantes (IB = a + b + c + d + e + f + g + h + i)	43,659,401	42,498,047	IIIA. Hacienda Pública/Patrimonio Contribuido (IIIA = a + b + c)	0	0
I. Total del Activo (I = IA + IB)	86,951,653	48,760,083	a. Aportaciones	0	0
			b. Donaciones de Capital	0	0
			c. Actualización de la Hacienda Pública/Patrimonio	0	0
			IIIB. Hacienda Pública/Patrimonio Generado (IIIB = a + b + c + d + e)	84,592,093	44,425,363
			a. Resultados del Ejercicio (Ahorro/ Desahorro)	41,278,005	2,170,542
			b. Resultados de Ejercicios Anteriores	43,314,088	42,254,821
			c. Revalúos	0	0
			d. Reservas	0	0
			e. Rectificaciones de Resultados de Ejercicios Anteriores	0	0
			IIIC. Exceso o Insuficiencia en la Actualización de la Hacienda Pública/Patrimonio (IIIC=a+b)	0	0
			a. Resultado por Posición Monetaria	0	0
			b. Resultado por Tenencia de Activos no Monetarios	0	0
			III. Total Hacienda Pública/Patrimonio (III = IIIA + IIIB + IIIC)	84,592,093	44,425,363
			IV. Total del Pasivo y Hacienda Pública/Patrimonio (IV = II + III)	86,951,653	48,760,083

PRESIDENTE MUNICIPAL
C. JORGE LEIS GONZALEZ ROBALEZ

TESORERO MUNICIPAL
C. JORGE ALBERTO GONZALEZ ARGUELLO

SINDICO MUNICIPAL COMISION DE HACIENDA
C. ANGELICA MARIA MARTINEZ CEPEDA

CONTRALOR MUNICIPAL
C. ALBERTO ISAAC RAMIREZ LEAL



	Pensiones y jubilaciones	Salud	Riesgos de trabajo	Invalidez y vida	Otras prestaciones sociales
<p>Tipo de Sistema</p> <p>Prestación laboral o Fondo general para trabajadores del estado o municipio</p> <p>Beneficio definido, Contribución definida o Mixto</p> <p>Población afiliada</p> <p>Activos</p> <p>Edad máxima</p> <p>Edad mínima</p> <p>Edad promedio</p> <p>Pensionados y Jubilados</p> <p>Edad máxima</p> <p>Edad mínima</p> <p>Edad promedio</p> <p>Beneficiarios</p> <p>Promedio de años de servicio (trabajadores activos)</p> <p>Aportación individual al plan de pensión como % del salario</p> <p>Aportación del ente público al plan de pensión como % del salario</p> <p>Crecimiento esperado de los pensionados y jubilados (como %)</p> <p>Crecimiento esperado de los activos (como %)</p> <p>Edad de Jubilación o Pensión</p> <p>Esperanza de vida</p> <p>Ingresos del Fondo</p> <p>Ingresos Anuales al Fondo de Pensiones</p> <p>Nómina anual</p> <p>Activos</p> <p>Pensionados y Jubilados</p> <p>Beneficiarios de Pensionados y Jubilados</p> <p>Monto mensual por pensión</p> <p>Máximo</p> <p>Mínimo</p> <p>Promedio</p> <p>Monto de la reserva</p> <p>Valor presente de las obligaciones</p> <p>Pensiones y Jubilaciones en curso de pago</p> <p>Generación actual</p> <p>Generaciones futuras</p> <p>Valor presente de las contribuciones asociadas a los sueldos futuros de cotización X%</p> <p>Generación actual</p> <p>Generaciones futuras</p> <p>Valor presente de aportaciones futuras</p> <p>Generación actual</p> <p>Generaciones futuras</p> <p>Otros Ingresos</p> <p>Déficit/superávit actuarial</p> <p>Generación actual</p> <p>Generaciones futuras</p> <p>Periodo de suficiencia</p> <p>Año de descapitalización</p> <p>Tasa de rendimiento</p> <p>Estudio actuarial</p> <p>Año de elaboración del estudio actuarial</p> <p>Empresa que elaboró el estudio actuarial</p>	<h1>No aplica</h1>				

"Bajo protesta de decir verdad declaramos que los Estados Financieros y sus notas, son razonablemente correctos y son responsabilidad del emisor"

PRESIDENTE MUNICIPAL

C. JORGE LUIS GONZALEZ ROSALEZ

TESORERO MUNICIPAL

PROF. JORGE ALBERTO GONZALEZ ARGUELLO

SINDICO MUNICIPAL /COMISION DE HACIENDA

C. ANGÉLICA MARÍA MARTÍNEZ CEPEDA

CONTRALOR MUNICIPAL

C. ALBERTO ISAAC RAMIREZ LEAL



R. AYUNTAMIENTO DE
ALDAMA, TAMAULIPAS.
ADMINISTRACION 2018-2021

MUNICIPIO DE ALDAMA, TAMAULIPAS

Resultados de Egresos - LDF

(PESOS)



Concepto (b)	Año 4 ¹ (c)	Año 3 ¹ (c)	Año 2 ¹ (c)	Año 1 ¹ (c)	Año del Ejercicio Vigente ² (d)
1. Gasto No Etiquetado (1=A+B+C+D+E+F+G+H+I)	50,940,097.00	53,561,037.00	63,515,669.07	67,524,146.61	64,652,733.62
A. Servicios Personales	24,096,592.00	26,840,406.00	29,166,904.68	30,153,871.65	29,169,908.60
B. Materiales y Suministros	15,938,586.00	14,829,058.00	16,828,303.25	15,912,978.85	17,846,299.87
C. Servicios Generales	7,958,231.00	9,159,829.00	9,752,956.02	13,824,260.76	11,055,942.93
D. Transferencias, Asignaciones, Subsidios y Otras Ayudas	1,843,441.00	2,519,274.00	3,538,935.67	4,163,040.75	5,101,808.54
E. Bienes Muebles, Inmuebles e Intangibles	135,988.00	151,440.00	153,375.25	484,646.44	346,084.83
F. Inversión Pública	465,609.00	-	3,730,826.00	2,734,897.16	699,496.03
G. Inversiones Financieras y Otras Provisiones	-	-	-	-	-
H. Participaciones y Aportaciones	-	-	-	-	-
I. Deuda Pública	501,650.00	61,030.00	344,368.20	250,451.00	433,192.82
2. Gasto Etiquetado (2=A+B+C+D+E+F+G+H+I)	36,928,423.00	81,498,670.00	80,419,453.12	44,756,988.07	48,861,931.05
A. Servicios Personales	-	-	-	-	-
B. Materiales y Suministros	895,278.00	743,751.00	785,978.67	294,154.84	2,821,136.81
C. Servicios Generales	4,162,735.00	3,344,299.00	4,899,585.82	7,257,235.41	8,798,596.23
D. Transferencias, Asignaciones, Subsidios y Otras Ayudas	4,302,162.00	4,644,859.00	5,176,081.57	6,118,753.63	5,144,251.54
E. Bienes Muebles, Inmuebles e Intangibles	297,791.00	551,552.00	-	382,900.00	1,297,600.00
F. Inversión Pública	20,556,593.00	71,968,266.00	68,439,159.91	30,280,322.69	30,459,265.90
G. Inversiones Financieras y Otras Provisiones	1,199,286.00	-	-	-	-
H. Participaciones y Aportaciones	5,514,578.00	245,943.00	1,118,647.15	423,621.50	341,080.57
I. Deuda Pública	-	-	-	-	-
3. Total del Resultado de Egresos (3=1+2)	87,868,520.00	135,059,707.00	143,935,122.19	112,281,134.68	113,514,664.67

PRESIDENTE MUNICIPAL
C. JORGE LUIS GONZALEZ ROSALEZ

TESORERO MUNICIPAL
PROF. JORGE ALBERTO GONZALEZ ARGUELLO

SINDICO MUNICIPAL / COMISION DE HACIENDA

C. ANGÉLICA MARÍA MARTÍNEZ CEPEDA

CONTRALOR MUNICIPAL

C. ALBERTO ISAAC RAMÍREZ LEAL



Concepto (b)	Año 4 ¹ (c)	Año 3 ¹ (c)	Año 2 ¹ (c)	Año 1 ¹ (c)	Año del Ejercicio Vigente ² (d)
1. Ingresos de Libre Disposición (1=A+B+C+D+E+F+G+H+I+J+K+L)	51,438,876.00	54,374,438.83	61,324,619.88	66,523,589.16	65,694,621.54
A. Impuestos	4,159,705.00	4,565,884.68	6,560,704.94	6,620,714.18	4,917,622.15
B. Cuotas y Aportaciones de Seguridad Social	-	-	-	-	-
C. Contribuciones de Mejoras	59,000.00	-	-	-	-
D. Derechos	736,056.00	1,229,116.16	920,881.51	2,332,936.32	2,089,977.81
E. Productos	2,192.00	21,719.67	23,882.86	7,536.18	3,229.37
F. Aprovechamientos	5,000.00	12,100.00	4,650.00	14,500.00	20,300.00
G. Ingresos por Ventas de Bienes y Servicios	-	-	-	234,943.60	160,643.16
H. Participaciones	46,118,770.00	48,094,994.83	52,720,428.11	56,587,987.07	56,866,471.63
I. Incentivos Derivados de la Colaboración Fiscal	80,153.00	-	-	-	1,636,377.42
J. Transferencias	-	-	-	-	-
K. Convenios	278,000.00	300,000.00	754,320.00	-	-
L. Otros Ingresos de Libre Disposición	-	150,623.49	339,751.46	724,971.81	-
2. Transferencias Federales Etiquetadas (2=A+B+C+D+E)	34,414,065.00	80,339,215.87	83,974,833.25	44,699,673.71	47,231,873.12
A. Aportaciones	32,360,833.00	36,336,746.63	38,959,553.60	44,513,273.71	47,231,873.12
B. Convenios	2,053,232.00	44,002,469.24	45,015,279.65	186,400.00	-
C. Fondos Distintos de Aportaciones	-	-	-	-	-
D. Transferencias, Subsidios y Subvenciones, y Pensiones y Jubilaciones	-	-	-	-	-
E. Otras Transferencias Federales Etiquetadas	-	-	-	-	-
3. Ingresos Derivados de Financiamientos (3=A)	-	-	-	-	-
A. Ingresos Derivados de Financiamientos	-	-	-	-	-
4. Total de Resultados de Ingresos (4=1+2+3)	85,852,941.00	134,713,654.70	145,299,453.13	111,223,262.87	112,926,494.66
Datos Informativos					
1. Ingresos Derivados de Financiamientos con Fuente de Pago de Recursos de Libre Disposición	-	-	-	-	-
2. Ingresos derivados de Financiamientos con Fuente de Pago de Transferencias Federales Etiquetadas	-	-	-	-	-
3. Ingresos Derivados de Financiamiento (3 = 1 + 2)	-	-	-	-	-

- Los importes corresponden al momento contable de los ingresos devengados.
- Los importes corresponden a los ingresos devengados al cierre trimestral más reciente disponible y estimados para el resto del ejercicio.

PRESIDENTE MUNICIPAL

C. JORGE LUIS GONZALEZ ROSALEZ

TESORERO MUNICIPAL

PROF. JORGE ALBERTO GONZALEZ ARGUELLO

SINDICO MUNICIPAL / COMISION DE HACIENDA

C. ANGÉLICA MARÍA MARTÍNEZ CEPEDA

CONTRALOR MUNICIPAL

C. ALBERTO ISAAC RAMÍREZ LEAL





R. AYUNTAMIENTO DE
ALDAMA, TAMAUILIPAS.
ADMINISTRACIÓN 2018-2021

MUNICIPIO DE ALDAMA, TAMAUILIPAS
Proyecciones de Egresos - LDF
(PESOS)



(CIFRAS NOMINALES)

Concepto (b)	Año en Cuestión (de proyecto de presupuesto) (c)	Año 1 (d)	Año 2 (d)	Año 3 (d)	Año 4 (d)	Año 5 (d)
1. Gasto No Etiquetado (1=A+B+C+D+E+F+G+H+I)	69,540,172.00	70,974,017.00	72,038,627.00	73,119,207.00	74,215,995.00	75,329,235.00
A. Servicios Personales	29,942,683.00	30,840,963.00	31,303,577.00	31,773,131.00	32,249,728.00	32,733,474.00
B. Materiales y Suministros	13,862,079.00	15,526,000.00	15,758,890.00	15,995,273.00	16,235,202.00	16,478,730.00
C. Servicios Generales	16,808,404.00	14,624,429.00	14,843,795.00	15,066,452.00	15,292,449.00	15,521,836.00
D. Transferencias, Asignaciones, Subsidios y Otras Ayudas	5,817,224.00	5,979,224.00	6,068,912.00	6,159,946.00	6,252,345.00	6,346,130.00
E. Bienes Muebles, Inmuebles e Intangibles	446,612.00	750,588.00	761,846.00	773,274.00	784,873.00	796,646.00
F. Inversión Pública	1,966,747.00	2,766,390.00	2,807,888.00	2,850,004.00	2,892,754.00	2,936,148.00
G. Inversiones Financieras y Otras Provisiones	-	-	-	-	-	-
H. Participaciones y Aportaciones	-	-	-	-	-	-
I. Deuda Pública	676,423.00	486,423.00	493,719.00	501,127.00	508,644.00	516,272.00
2. Gasto Etiquetado (2=A+B+C+D+E+F+G+H+I)	42,909,614.00	46,785,304.00	47,487,084.00	48,199,390.00	48,922,381.00	49,656,216.00
A. Servicios Personales	-	-	-	-	-	-
B. Materiales y Suministros	610,534.00	3,900,000.00	3,958,500.00	4,017,876.00	4,078,144.00	4,139,315.00
C. Servicios Generales	8,145,220.00	11,156,783.00	11,324,134.00	11,493,998.00	11,666,408.00	11,841,404.00
D. Transferencias, Asignaciones, Subsidios y Otras Ayudas	6,150,000.00	6,300,000.00	6,394,500.00	6,490,418.00	6,587,774.00	6,686,591.00
E. Bienes Muebles, Inmuebles e Intangibles	800,000.00	500,000.00	507,500.00	515,113.00	522,840.00	530,683.00
F. Inversión Pública	27,203,860.00	24,738,521.00	25,109,600.00	25,486,243.00	25,868,537.00	26,256,585.00
G. Inversiones Financieras y Otras Provisiones	-	-	-	-	-	-
H. Participaciones y Aportaciones	-	-	-	-	-	-
I. Deuda Pública	-	190,000.00	192,850.00	195,742.00	198,678.00	201,658.00
3. Total de Egresos Proyectados (3 = 1 + 2)	112,449,786.00	117,759,321.00	119,525,711.00	121,318,597.00	123,138,376.00	124,985,452.00

PRESIDENTE MUNICIPAL
[Signature]
C. JORGE LUIS GONZALEZ
ROSALEZ

TESORERO MUNICIPAL
[Signature]
PROF. JORGE ALBERTO GONZALEZ
ARQUELLO

SINDICO MUNICIPAL /COMISION DE
HACIENDA
[Signature]
C. ANGÉLICA MARIA MARTINEZ CEPEDA

CONTRALOR MUNICIPAL
[Signature]
C. ALBERTO ISAAC RAMIREZ LEAL





Concepto (b)	Año en Cuestión (de iniciativa de Ley) (c)	Año 1 (d)	Año 2 (d)	Año 3 (d)	Año 4 (d)	Año 5 (d)
1. Ingresos de Libre Disposición (1=A+B+C+D+E+F+G+H+I+J+K+L)	69,540,172.00	70,974,016.00	72,038,627.00	73,119,207.00	74,215,995.00	75,329,236.00
A. Impuestos	11,244,108.00	12,677,952.00	12,868,121.00	13,061,143.00	13,257,060.00	13,455,916.00
B. Cuotas y Aportaciones de Seguridad Social	-	-	-	-	-	-
C. Contribuciones de Mejoras	-	-	-	-	-	-
D. Derechos	1,628,771.00	1,628,771.00	1,653,203.00	1,678,001.00	1,703,171.00	1,728,719.00
E. Productos	46,038.00	46,038.00	46,729.00	47,430.00	48,141.00	48,863.00
F. Aprovechamientos	301,802.00	301,802.00	306,329.00	310,924.00	315,588.00	320,322.00
G. Ingresos por Ventas de Bienes y Servicios	-	-	-	-	-	-
H. Participaciones	56,217,147.00	56,217,147.00	57,060,404.00	57,916,310.00	58,785,055.00	59,666,831.00
I. Incentivos Derivados de la Colaboración Fiscal	-	-	-	-	-	-
J. Transferencias	102,306.00	102,306.00	103,841.00	105,399.00	106,980.00	108,585.00
K. Convenios	-	-	-	-	-	-
L. Otros Ingresos de Libre Disposición	-	-	-	-	-	-
2. Transferencias Federales Etiquetadas (2=A+B+C+D+E)	42,909,614.00	46,785,305.00	47,487,084.00	48,199,390.00	48,922,381.00	49,656,216.00
A. Aportaciones	42,909,614.00	42,456,290.00	43,093,134.00	43,739,531.00	44,395,624.00	45,061,558.00
B. Convenios	-	4,329,015.00	4,393,950.00	4,459,859.00	4,526,757.00	4,594,658.00
C. Fondos Distintos de Aportaciones	-	-	-	-	-	-
D. Transferencias, Subsidios y Subvenciones, y Pensiones y Jubilaciones	-	-	-	-	-	-
E. Otras Transferencias Federales Etiquetadas	-	-	-	-	-	-
3. Ingresos Derivados de Financiamientos (3=A)	-	-	-	-	-	-
A. Ingresos Derivados de Financiamientos	-	-	-	-	-	-
4. Total de Ingresos Proyectados (4=1+2+3)	112,449,786.00	117,759,321.00	119,525,711.00	121,318,597.00	123,138,376.00	124,985,452.00
Datos Informativos						
1. Ingresos Derivados de Financiamientos con Fuente de Pago de Recursos de Libre Disposición	-	-	-	-	-	-
2. Ingresos derivados de Financiamientos con Fuente de Pago de Transferencias Federales Etiquetadas	-	-	-	-	-	-
3. Ingresos Derivados de Financiamiento (3 = 1 + 2)	-	-	-	-	-	-

PRESIDENTE MUNICIPAL
C. JORGE LUIS GONZALEZ ROSALEZ

TESORERO MUNICIPAL
PROF. JORGE ALBERTO GONZALEZ ARGUELLO

SINDICO MUNICIPAL / COMISION DE HACIENDA
C. ANGÉLICA MARÍA MARTÍNEZ CEPEDA

CONTRALOR MUNICIPAL
ALBERTO ISAAC RAMÍREZ LEAL

