



AYUNTAMIENTO DE
ALDAMA, TAMAULIPAS,
ADMINISTRACIÓN 2018-2021

MUNICIPIO DE ALDAMA, TAMAULIPAS
Conciliación entre los Egresos Presupuestarios y los Gastos Contables
Correspondiente del 01 de Enero al 30 de Septiembre del 2020



(Cifras en pesos)

1. Total de egresos (presupuestarios)		\$71,147,582.74
2. Menos egresos presupuestarios no contables		\$17,298,022.56
Mobiliario y equipo de administración	\$249,165.88	
Mobiliario y equipo educacional recreativo	\$0.00	
Equipo e instrumental médico de laboratorio	\$0.00	
Vehículos y equipo de transporte	\$350,000.00	
Equipo de defensa y seguridad	\$0.00	
Maquinaria, otros equipos y herramientas	\$34,180.00	
Activos biológicos	\$0.00	
Bienes inmuebles	\$0.00	
Activos intangibles	\$30,872.40	
Obra pública	\$15,859,530.89	
Acciones y participaciones de capital	\$0.00	
Compra de títulos y valores	\$0.00	
Inversiones en fideicomisos, mandatos y otros análogos	\$0.00	
Provisiones para contingencias y otras erogaciones especiales	\$0.00	
Amortización de la deuda pública	\$0.00	
Adeudos de ejercicios fiscales anteriores (ADEFAS)	\$774,273.39	
Otros Egresos Presupuestales No Contables	\$0.00	
3. Mas gastos contables no presupuestales		\$9,455,671.49
Estimaciones, depreciaciones, deterioros, obsolescencia y amortizaciones	\$1,299,050.90	
Provisiones	\$0.00	
Disminución de inventarios	\$0.00	
Aumento por insuficiencia de estimaciones por pérdida o deterioro u obsolescencia	\$0.00	
Aumento por insuficiencia de provisiones	\$0.00	
Otros Gastos	\$492,914.46	
Otros Gastos Contables No Presupuestales	\$7,663,706.13	
4. Total de Gasto Contable (4 = 1 - 2 + 3)		\$63,305,231.67

PRESIDENTE MUNICIPAL

C. JORGE LUIS GONZALEZ ROSALEZ

SINDICO MUNICIPAL/COMISION DE HACIENDA

C. ANGELICA MARIA MARTINEZ CEPEDA

TESORERO MUNICIPAL

PROF. JORGE ALBERTO GONZÁLEZ
ARGUELLO

CONTRALOR MUNICIPAL

C. ALBERTO ISAAC RAMIREZ LEAL



R. AYUNTAMIENTO DE
ALDAMA, TAMAULIPAS.
ADMINISTRACIÓN 2018-2021

MUNICIPIO DE ALDAMA, TAMAULIPAS
Conciliación entre los Ingresos Presupuestarios y Contables
Correspondiente del 01 de Enero al 30 de Septiembre del 2020



(Cifras en pesos)

1. Ingresos Presupuestarios		\$95,751,344.40
2. Más ingresos contables no presupuestarios		\$0.00
Incremento por variación de inventarios	\$0.00	
Disminución del exceso de estimaciones por pérdida o deterioro u obsolescencia	\$0.00	
Disminución del exceso de provisiones	\$0.00	
Otros ingresos y beneficios varios	\$0.00	
Otros ingresos contables no presupuestarios	\$0.00	
3. Menos ingresos presupuestarios no contables		\$0.00
Productos de capital	\$0.00	
Aprovechamientos de capital	\$0.00	
Ingresos derivados de financiamientos	\$0.00	
Otros Ingresos Presupuestarios no contables	\$0.00	
4. Ingresos Contables (4 = 1 + 2 - 3)		\$95,751,344.40

PRESIDENTE MUNICIPAL

[Signature]
C. JORGE LUIS GONZALEZ ROSALEZ

TESORERO MUNICIPAL

[Signature]
PROF. JORGE ALBERTO GONZÁLEZ ARGUELLO

SINDICO MUNICIPAL/COMISION DE HACIENDA

[Signature]
C. ANGELICA MARIA MARTINEZ CEPEDA

CONTRALOR MUNICIPAL

[Signature]
C. ALBERTO ISAAC RAMIREZ LEAL





R. AYUNTAMIENTO DE
ALDAMA, TAMAULIPAS.
ADMINISTRACIÓN 2018-2021

MUNICIPIO DE ALDAMA, TAMAULIPAS
Adquisiciones de Bienes Muebles e Inmuebles
Del 01 de Enero al 30 de Septiembre del 2020



Clave SI/ Catálogo de Bienes	Fecha de Adquisición	Descripción del Bien	Monto Original de Inversión
1241-9-519-1-0015	29/01/2020	Sistema de Circuito Cerrado de Tv y Camaras	\$78,102.80
1244-1-5411	28/02/2020	Camioneta Nissan Modelo 2019 Naranja	\$350,000.00
1251-5911	19/02/2020	Software	\$5,672.40
1254-1-5971	07/02/2020	Licencia SAACG.net	\$25,200.00
1241-1-511-6-0004	18/03/2020	Television Hisense 50 4k UHD	\$10,290.00
1241-1-511-6-0005	18/03/2020	Soporte Brazo Doble	\$1,590.00
1246-4-564-1-0018	18/03/2020	Mini Split 1.5 Ton. S/F Whirpool	\$10,590.00
1246-4-564-1-0019	18/03/2020	Mini Split Mabe 1 Ton. 110 V. Frio	\$6,590.00
1241-3-515-2-0038	28/03/2020	Impresora HP Laser Jet Pro	\$3,799.00
1241-3-515-2-0039	28/03/2020	Impresora HP Laser Jet Pro	\$3,799.00
1241-1-511-5-0004	04/04/2020	Mesa de Madera Reforzada 90 x 90x 2m	\$4,872.00
1246-4-564-1-0020	14/04/2020	Condensadora Mirage 2 Ton. 220 v.	\$5,950.00
1246-4-564-1-0021	14/04/2020	Condensadora Mirage 2 Ton. 220 v.	\$5,950.00
1246-4-564-1-0022	14/04/2020	Evaporadora Mirage 2 Ton. 220 v.	\$2,550.00
1246-4-564-1-0023	14/04/2020	Evaporadora Mirage 2 Ton. 220 v.	\$2,550.00
1241-9-519-1-016	30/07/2020	Sistema de Circuito Cerrado	\$46,400.00
1241-9-519-1-017	30/07/2020	Sistema de Circuito Cerrado	\$74,240.00
1241-9-519-1-018	31/08/2020	MESA PLEGABLE 1.82 METROS LIFETIME 6 PIEZ	\$7,194.00
1241-9-519-1-019	31/08/2020	MESA PLEGABLE 2.44 M	\$2,169.00
1241-9-519-1-020	31/08/2020	MESA REDONDA PLEGABLE 1.22 METROS	\$1,499.00
1241-3-515-2-0040	30/09/2020	Multifuncional EPSON L3150	\$6,563.28
1241-3-515-2-0041	30/09/2020	Multifuncional EPSON L6190	\$8,647.80
		TOTAL	\$664,218.28
Porcentaje de adquisiciones que fueron realizadas mediante subsidios de capital del sector central.			

PRESIDENTE MUNICIPAL

[Signature]
C. JORGE LUIS GONZALEZ ROSALEZ

SINDICO MUNICIPAL/COMISION DE HACIENDA

[Signature]
C. ANGELICA MARIA MARTINEZ CEPEDA

TESORERO MUNICIPAL

[Signature]
PROF. JORGE ALBERTO GONZÁLEZ ARGUELLO

CONTRALOR MUNICIPAL

[Signature]
C. ALBERTO ISAAC RAMIREZ LEAL





R. AYUNTAMIENTO DE
ALDAMA, TAMAULIPAS,
ADMINISTRACIÓN 2018 - 2021

NOMBRE DEL MUNICIPIO
Modificaciones a la Hacienda Pública / Patrimonio
Del 01 de Enero al 30 de Septiembre del 2020



Fecha	Nº Póliza	Cuenta Contable	Nombre de la Cuenta	Debe	Haber	Saldo	Contrarrestada	Concepto del Movimiento
01/01/2020	D00001	3220-01	SUP. O DEF. PRESUP. EJ. ANTERIORES	1,717,021.49		1,717,021.49		Saldo Inicial
01/01/2020	D00001	3220-02	PATRIMONIO MUNICIPAL	24,797,736.74		24,797,736.74		Saldo Inicial
01/01/2020	D00001	3220-03	RESULTADO DEL EJERCICIO ANTERIOR 2013	2,572,423.93		2,572,423.93		Saldo Inicial
01/01/2020	D00001	3220-04	RESULTADO DEL EJERCICIO ANTERIOR 2014	1,238,502.86		1,238,502.86		Saldo Inicial
01/01/2020	D00001	3220-05	RESULTADO DE EJERCICIOS ANTERIORES 2015	561,957.00		561,957.00		Saldo Inicial
01/01/2020	D00001	3220-06	RESULTADO DE EJERCICIOS ANTERIORES 2016	3,319,596.76		3,319,596.76		Saldo Inicial
01/01/2020	D00001	3220-07	RESULTADO DE EJERCICIOS ANTERIORES 2017	8,799,657.83		8,799,657.83		Saldo Inicial
01/01/2020	D00001			6,113,121.30				Saldo Inicial
25/02/2020	C00082			14,183.00			1112-5-016	Reintegro a Tesoro Devoluciones Adm. Anterior
25/02/2020	C00083			21.00			1112-5-016	Reintegro a Tesoro Devoluciones Adm. Anterior
24/03/2020	C00155			3,165.00			1112-5-018	PAGO DE CONTRIBUCIONES FEDERALES FORT. FINANCIERO 2018
24/03/2020	C00156			636.00			1112-5-018	PAGO DE CONTRIBUCIONES FEDERALES FORT. FINANCIERO 2018
24/03/2020	C00158			18,515.00			1112-5-016	PAGO DE CONTRIBUCIONES FEDERALES FORT. FINANCIERO 2018
24/03/2020	C00159			209,811.00			1112-5-016	PAGO DE CONTRIBUCIONES FEDERALES FORT. FINANCIERO 2018
24/03/2020	C00161	3220-2018	Resultado del Ejercicio 2018	257.00		4,390,207.30	1112-3-007	PAGO DE CONTRIBUCIONES FEDERALES FORTAMUN 2018
24/03/2020	C00163			113,401.00			1112-2-008	PAGO DE CONTRIBUCIONES FEDERALES FISMUN 2018
24/03/2020	C00164			2,917.00			1112-2-008	PAGO DE CONTRIBUCIONES FEDERALES FISMUN 2018
24/03/2020	C00203			1,098,462.00			1112-5-014	PAGO DE CONTRIBUCIONES FEDERALES HIDROCARBUROS MARITIMA 2018
24/03/2020	C00206			261,178.00			1112-5-015	PAGO DE CONTRIBUCIONES FEDERALES HIDROCARBUROS TERRESTRE 2018
25/03/2020	C00205			120.00			1112-5-014	PAGO DE CONTRIBUCIONES FEDERALES HIDROCARBUROS MARITIMA 2018
25/03/2020	C00210			248.00			1112-5-015	PAGO DE CONTRIBUCIONES FEDERALES HIDROCARBUROS TERRESTRE 2018
01/01/2020	D00001			1,183,172.05				Saldo Inicial
30/01/2020	C00018				3,400.01		1112-7-001	Reintegro a la TESOFE por importes no ejecutados
24/03/2020	C00152			359.00			1112-3-008	PAGO DE CONTRIBUCIONES FEDERALES FORTAMUN 2019
24/03/2020	C00153			392.00			1112-3-008	PAGO DE CONTRIBUCIONES FEDERALES FORTAMUN 2019
24/03/2020	C00166	3220-2019	RESULTADO DE EJERCICIOS ANTERIORES 2019	26.00		1,178,756.05	1112-2-009	PAGO DE CONTRIBUCIONES FEDERALES FISMUN 2019
24/03/2020	C00171			128.00			1112-6-001	PAGO DE CONTRIBUCIONES FEDERALES HIDROCARBUROS MARITIMO 2019
24/03/2020	C00175			111.00			1112-6-002	PAGO DE CONTRIBUCIONES FEDERALES HIDROCARBUROS TERRESTRE 2019
31/03/2020	D00041				0.01		1112-5-016	Reconocimiento de Depósito en Efectivo 2019

PRESIDENTE MUNICIPAL
C. JORGE LUIS GONZALEZ ROSALEZ

TESORERO MUNICIPAL
ARR. OF. JORGE ALBERTO GONZALEZ ARGUELLO

SINDICO MUNICIPAL COMISION DE HACIENDA
C. ANGELICA MARIA MARTINEZ CEPEDA

CONTROLADOR MUNICIPAL
C. ALBERTO ISAAC RAMIREZ LEAL





R. AYUNTAMIENTO DE
ALDAMA, TAMAULIPAS.
ADMINISTRACIÓN 2018-2021

Municipio de Aldama, Tamaulipas
Reporte Analítico de Cuentas por Pagar
Al 30 de Septiembre del 2020



Subcuenta Especifica	Póliza de Registro		No. Fact/ Documento	Nombre o Razón Social	Concepto	Valor del Documento	Plazo en Días	Saldo
	Fecha	Póliza						
2111-1-1132	17/10/2018	C02125		NOMINAS POR PAGAR OCTUBRE 2018	PAGO DE NOMINA DIFERENCIA PRIMER-	18,000.00		95.00
	31/10/2018	C02124			LISTA DE RAYA DEL MES DE OCTUBRE	18,095.00		
2111-1-1133	30/11/2018	C02180		NOMINAS POR PAGAR NOVIEMBRE 2018	LISTA DE RAYA SEGUNDA QUINCENA D	2,699.40		2,699.40
2112-1-X0001	01/01/2016	D00001		EULALIO DE LEON GARCIA	SALDOS INICIALES 2016	300.00		300.00
2112-1-X0002	01/01/2016	D00001		MARTIN CRUZ RIVERA	SALDOS INICIALES 2016	8,000.00		8,000.00
2112-1-X0003	01/01/2016	D00001		LUCERO JESHMEN LUNA GALVAN	SALDOS INICIALES 2016	4,000.00		4,000.00
2112-2-000005	01/11/2017	P02025	272 A	MARIA DE LOURDES TINAJERO ARIAS	PUBLICIDAD DE ACTIVIDADES DEL MUN	5,000.01		0.01
	06/11/2017	C01703			PUBLICIDAD DE ACTIVIDADES DEL MUN-	5,000.00		
2112-2-000007	03/10/2017	P01997	A 349	MARIA DEL SACRARIO GONZALEZ HERNANDEZ	CONTRATACION DE SERVICIOS DE PUE	3,000.00		3,000.00
2112-2-000046	07/01/2016	P00014	VARIAS	JUAN DIEGO HERNANDEZ CARDENAS	ADQUISICION DE MATERIALES	25,319.98		0.01
	11/01/2016	C00011			ADQUISICION DE MATERIALES	25,319.99		
	30/12/2017	P02175	VARIAS		ADQUISICION DE MATERIAL DE LIMPIEZ	4,835.83		
2112-2-000058	28/02/2018	C00157		DORA ELIA CASTILLO DEL ANGEL	PAGO DE PASIVO ARTICULOS DE LIMPI-	4,835.83		0.01
	07/09/2018	P01591			PAGO DE ALIMENTACION DIVERSA Y AL	17,004.43		
	07/09/2018	C01392			PAGO DE ALIMENTACION DIVERSA Y AL-	17,004.44		
2112-2-000158	07/08/2019	P00974		ISRAEL GARCIA YAÑEZ	ANTICIPO DE CONTRATACION DE GRUF	27,840.00		13,920.00
	07/08/2019	C00864	7463		ANTICIPO DE CONTRATACION DE GRUF-	13,920.00		
2112-2-000173	01/12/2019	P01670	470B9EF	RAMIRO BARRAGAN GONZALEZ	ADQUISICION DE AGUA PURIFICADA PA	2,280.00		6,015.00
	26/12/2019	P01668	7A0C		ADQUISICION DE AGUA PURIFICADA PA	3,735.00		
	28/10/2017	P02019	767		RENTA DE MOTOCONFORMADORA CAF	0.12		
	17/11/2017	P02204	774	GRUPO COMERCIAL TAMAULIPECO S.A. DE C.V.	RENTA DE MOTOCONFORMADORA CAF	0.12		
	17/11/2017	P02206	775		RENTA DE MOTOCONFORMADORA CAF	0.12		
	31/12/2017	P02482	816		RENTA DE MOTOCONFORMADORA CAF	0.12		
	31/12/2017	P02486	815		RENTA DE MOTOCONFORMADORA CAF	58,000.12		58,000.60
	02/10/2017	P01993	B 2425	GRUPO ESCENA SA DE CV	MONTAJE DE AUDIO E ILUMINACION VII	184,946.12		0.01
2112-2-000190	13/12/2017	C01943			ANTICIPO A FACTURA DE LIQUIDACION	84,946.11		
	07/02/2018	C00118			PAGO DE ADEFAS	100,000.00		
2112-2-000197	24/04/2018	P00562	A84	MARIO ALBERTO DAVILA HERNANDEZ	PRESENTACION DE GRUPO MUSICAL E	12,006.00		6.00
	24/04/2018	C00424			PRESENTACION DE GRUPO MUSICAL E-	12,000.00		
	15/04/2020	P00717	1213	CARLOS ADRIAN VILLELA VERDIN	SERVICIOS CONTABLES TRABAJOS AD	109,433.96		
2112-2-00216	15/04/2020	C00290	8369		SERVICIOS CONTABLES TRABAJOS AD-	84,433.96		
	18/08/2020	C00660	8640		LIQUIDACION DE FACTURA MES DE ABI-	25,000.00		
2112-2-000223	19/12/2018	P02494		RODOLFO MEDRANO LIÑAN	REPARACION DE VENTANALES DE ALU	6,000.00		500.00
	19/12/2018	C02277			REPARACION DE VENTANALES DE ALU-	5,500.00		
	25/01/2019	P00077	055	Claudia Ceferma Vargas Salazar	CONTRATACION DE SERVICIOS DE PUE	15,080.00		2,080.30
2112-2-000241	25/01/2019	C00048			PAGO DE SONIDO	13,000.00		
	27/02/2019	D00020			REINTEGRO CHEQUE 6464 POR DIFERE	0.30		
	07/05/2019	P00495	A000944		Servicios de vulcanizadora	5,295.40		
2112-2-000251	07/05/2019	C00319		EULALIA ZAVALA GARCIA	Servicios de vulcanizadora	5,295.40		22,023.00
	13/12/2019	P01591	A01043		REPARACION DE LLANTAS DE CAMION	22,022.60		

2112-2-000255	02/04/2019	C00262	87-83	SUMINISTROS Y SOLUCIONES PAZ, S.A. DE C.V.	ARRENDAMIENTO DE TRACTO CAMION	86,180.00	90.00
	04/04/2019	P00418			ARRENDAMIENTO DE TRACTO CAMION	86,090.00	
2112-2-000265	06/05/2019	P00486	FL1	GUADALUPE CRUZ RIVERA	CINCO VIAJES DE ACARREO DE MATER	63,178.56	2,178.57
	06/05/2019	C00315			CINCO VIAJES DE ACARREO DE MATER	60,999.99	
2112-2-000268	15/05/2019	P00590	127D6F2F	SANDRA ISABEL SOLIS RAMIREZ	SERVICIOS DE PUBLICIDAD	9,000.00	3,000.00
	15/05/2019	C00370			SERVICIOS DE PUBLICIDAD	6,000.00	
2112-2-000269	01/05/2019	P00593	F-271	ARTURO HIRAM ALEJO CABRERA	PAGO DE SERVICIOS DE MANTENIMIENT	14,152.00	1,740.00
	07/05/2019	C00378			PAGO DE SERVICIOS DE MANTENIMIENT	12,412.00	
2113-000072	16/06/2017	C00782		ROMAN AMAYA ESTRADA	CONSTRUCCION DE CUARTO DORMITC	19.70	19.70
	29/12/2017	C02270			CONSTRUCCION DE MODULOS DE BAÑ	1,867.98	
	31/12/2018	D00159			AJUSTE POR ERROR DE REGISTRO EN	125,125.70	
	07/02/2019	C00162			PAGO DE PASIVO ESTIMACION 4 FINIQI	125,125.70	
	29/09/2018	C02045			CONSTRUCCION DE RED DE DRENAJE	182,637.17	
2113-000146	29/09/2018	C02046	1187	JOSE GUADALUPE RICO VEGA	PAGO DE FINIQUITO DE OBRA Y FACTU	182,637.19	1,867.96
	21/12/2019	P02547			SISTEMA DE LIXIVIADOS Y CONTROL D	60,684.58	
	21/12/2019	P02548	1187		SISTEMA DE LIXIVIADOS Y CONTROL D	362,936.92	
	11/01/2019	C00020			Pago de Pasivos Estimacion numero 3 Hic	60,684.59	
	23/01/2019	C00067			Pago de Estimación 4 Finiquito de La Obr	362,936.91	
2113-000147	27/12/2018	P02541	A314	LUIS ALBERTO PEREZ PULIDO	EVESTIMIENTO DEL CAMINO DE ACCES	1,099,435.40	1,341,134.21
	27/12/2018	P02543	A313		CONSTRUCCION DE RELLENO SANITAF	241,698.81	
2113-000148	01/09/2018	C02030	SN	SC STRUCTURE S.A. DE C.V.	Anticipo a Proveedor : 51, VIV-2018/00200	202,195.74	202,195.74
	29/12/2017	P02617	F 104	RAYMUNDO LOPEZ VILLANUEVA	ONSTRUCCION DE DISPENSAARIO MEDI	114,379.97	2,369.98
	31/12/2017	C02224			ONSTRUCCION DE DISPENSAARIO MEDI	112,009.99	
2113-000183	10/08/2018	C01201	5991	EDMUNDO GARCIA NERI	OS DORM. EN F2018/002055 COL EL F	63,886.84	169.78
	10/08/2018	C01202	5991		FR. DE CTOS DORM. EN F2018/002055 C	63,717.06	
	30/12/2019	P01680	1796		PAVIMENTACION DE CONCRETO HIDRA	288,969.15	
2113-000252	30/12/2019	P01682	1797	TIR MAQUINARIA SA DE CV	BACHEO CON CARPETA ASFALTICA EL	109,924.74	57,813.32
	06/02/2020	C00075	8183		PAVIMENTACION DE CONCRETO HIDRA	237,941.30	
	12/02/2020	C00074	8182		BACHEO CON CARPETA ASFALTICA EL	103,139.27	
2113-01-X001	01/01/2016	D00001		SC STRUCTURE SA DE CV	SALDOS INICIALES 2016	5,400.00	5,903.36
	31/12/2016	C01569			CONSTRUCCION DE CUARTOS DORMIT	503.36	
	31/01/2020	I00119			ANTICIPO DE PARTICIPACIONES ENER	1,200,000.00	
	04/02/2020	I00221			PARTICIPACIONES FEBRERO 2020	240,000.00	
	03/03/2020	I00277			PARTICIPACIONE MARZO 2020	240,000.00	
2114-01-001	01/04/2020	I00408		SECRETARIA DE FINANZAS DEL GOBIERNO DEL ESTADO DE TAMAULIPAS	PARTICIPACIONE ABRIL 2020	240,000.00	-
	04/05/2020	I0444			PARTICIPACIONES MAYO 2020	240,000.00	
	01/06/2020	I00527			PARTICIPACIONES DEL RAMO 28 DEL M	240,000.00	
	01/01/2016	D00001			SALDOS INICIALES 2016	998.02	
	06/01/2016	C00003			PARTICIPACION DIF MUNICIPAL REPOS	146.67	
	12/01/2016	C00022			ADQUISICION DE MEDICAMENTOS	166.75	
	09/02/2016	C00124			PARTICIPACION DIF MUNICIPAL REPOS	273.67	
	10/03/2016	C00246			COMPRA DE MEDICINA Y PAGO DE HON	233.66	
	10/03/2016	C00247			PAGO DE MEDICINAS Y HONORARIOS	270.49	
	08/09/2016	C01057			RETENCION DE ISR DE HONORARIOS	312.00	
	12/10/2018	C02102			CONTRATACION DE SERVICIOS CONTA	9,433.96	
	23/11/2018	C02189			HONORARIOS PROFESIONALES	9,433.96	
	07/12/2018	C02212			RETENCIONES DE HONORARIOS	1,000.00	
	13/12/2018	C02232			RETENCIONES DE ISR	1,000.00	
	31/12/2019				I.S.R. HON. PROF. 2019	14,679.82	

2117-05-04	23/08/2019	C01294	FORTAMUN	PAGO DE RETENCIONES	-	597.71	-	478.54	478.54
2117-05-05	31/12/2018		RETENCIONES CMIC 2% AL MILLAR FISMUN	SALDOS 2018	-	478.54	-	43.38	43.38
2117-05-06	31/12/2018		RETENCIONES SECODAM 5% AL MILLAR FISMUN	SALDOS 2018	-	43.38	-	324.57	324.57
2117-05-07	31/12/2018		RETENCIONES CMIC 2% AL MILLAR FORT FIN	SALDOS 2018	-	341.71	-	341.71	341.71
2117-05-08	26/09/2018	C01683	CAMARA DE LA INDUSTRIA DE LA CONSTRUCCION	RETENCIONES	-	1,366.05	-	1,366.05	1,366.05
2117-05-09	07/12/2018	C02307	RETENCIONES CMIC 2% AL MILLAR HIDROCARBUROS	SISTEMA DE LIXIVIADOS Y CONTROL D	-	410.00	-	410.01	410.01
	07/12/2018	C02309		PAGO DE RETENCIONES	-	410.01	-	490.24	490.24
	24/03/2020	C00201		PAGO DE RETENCIONES	-	125.78	-	125.78	125.78
	24/03/2020	C00207		PAGO DE RETENCIONES	-	125.78	-	125.78	125.78
	01/04/2020	D00052		PAGO DE RETENCION EST. 1 CONTRAT	-	125.78	-	490.24	490.24
	01/04/2020	D00053		PAGO DE RETENCION EST. 1 CONTRAT	-	490.24	-	5,443.55	5,443.55
	26/09/2018	C01677		RETENCIONES	-	5,443.56	-	1,225.59	1,225.59
	26/09/2018	C01679		PAGO DE RETENCIONES	-	1,225.59	-	314.44	314.44
2117-05-10	24/03/2020	C00202	RETENCIONES CMIC 5% AL MILLAR HIDROCARBUROS	PAGO DE RETENCIONES	-	314.44	-	1,225.59	1,225.59
	24/03/2020	C00208		PAGO DE RETENCIONES	-	314.44	-	1,225.59	1,225.59
	01/04/2020	D00052		PAGO DE RETENCION EST. 1 CONTRAT	-	314.44	-	342.19	342.19
	01/04/2020	D00053		PAGO DE RETENCION EST. 1 CONTRAT	-	1,225.59	-	531.34	531.34
2117-05-11	31/12/2018		RETENCION CMIC 2 AL MILLAR VIVIENDA	SALDOS 2018	-	342.19	-	257,041.17	257,041.17
2117-05-12	31/12/2018		RETENCION SECODAM 5 AL MILLAR VIVIENDA	SALDOS 2018	-	531.34	-	257,044.00	257,044.00
2117-06-01	31/12/2019		Retenciones De Isr 2019	SALDOS 2019	-	257,041.17	-	583.14	583.14
	23/01/2020	C00042		PAGO DE IMPUESTOS DICIEMBRE 2019	-	257,044.00	-	583.13	583.13
2117-06-05	06/08/2019	C00677	RET. CMIC. 2% AL MILLAR FORTAMUN	ESTIMACION N. 2 FINIQUITO	-	583.14	-	2,302.78	2,302.78
	26/09/2019	C00961		Pago de Retenciones 2 al Millar	-	583.13	-	2,302.79	2,302.79
2117-06-06	30/12/2019	C01341	RETENCIONES SECODAM 5% AL MILLAR FORTAMUN	PAGO DE RETENCIONES 5 AL MILLAR	-	2,302.78	-	0.03	0.03
	31/12/2019	C01300		ESTIMACION NO. 3	-	2,302.79	-	20.97	20.97
2117-06-07	31/12/2019		RETENCIONES CMIC 2% AL MILLAR FISMUN	SALDOS 2019	-	0.03	-	27.98	27.98
2117-06-08	31/12/2019		RETENCIONES SECODAM 5% AL MILLAR FISMUN	SALDOS 2019	-	20.97	-	518.00	518.00
	18/03/2020	C00168		PAGO DE RETENCION	-	27.98	-	518.01	518.01
	03/12/2019	C01291		Estimación No. 3	-	518.00	-	410.24	410.24
	30/12/2019	C01414		PAGO DE RETENCIONES 2 AL MILLAR	-	518.01	-	177.83	177.83
2117-06-09	06/02/2020	C00075	RETENCIONES CMIC. 2% AL MILLAR HIDROCARBUROS	PAGO DE RETENCIONES 2 AL MILLAR	-	410.24	-	410.24	410.24
	12/02/2020	C00074		PAGO DE RETENCIONES 2 AL MILLAR	-	177.83	-	177.83	177.83
	19/03/2020	C00170		PAGO DE RETENCIONES 2 AL MILLAR	-	410.24	-	177.83	177.83
	19/03/2020	C00173		PAGO DE RETENCIONES 2 AL MILLAR	-	177.83	-	0.55	0.55
	31/12/2019			SALDOS 2019	-	0.55	-	1,025.61	1,025.61
2117-06-10	06/02/2020	C00075	RETENCIONES SECODAM 5% AL MILLAR HIDROCARBUROS	PAGO DE RETENCION 5% AL MILLAR	-	1,025.61	-	444.57	444.57
	12/02/2020	C00074		PAGO DE RETENCION 5% AL MILLAR	-	444.57	-	1,025.61	1,025.61
	19/03/2020	C00169		PAGO DE RETENCION 5% AL MILLAR	-	1,025.61	-	444.57	444.57
	19/03/2020	C00174		PAGO DE RETENCION 5% AL MILLAR	-	444.57	-	85,085.56	85,085.56
	02/01/2020	C00021		TER QUINCENA 2020 ENERO	-	85,085.56	-		

13/01/2020	C00046				2DA QUINCENA ENERO 2020	84,052.96
07/02/2020	C00056				1ER QUINCENA FEBRERO 2020	83,782.49
26/02/2020	C00057				2DA QUINCENA FEBRERO 2020	84,074.95
06/03/2020	C00094	8215			PAGO DE IMPUESTOS ENERO 2020	- 169,139.00
06/03/2020	C00095	8216			PAGO DE IMPUESTOS FEBRERO 2020	- 167,857.00
12/03/2020	C00133	24			1ER QUINCENA MARZO 2020	84,074.95
27/03/2020	C00213	25			2DA QUINCENA MARZO 2020	84,074.95
13/04/2020	C00246	35			1ER QUINCENA ABRIL 2020	84,034.46
13/04/2020	C00247	36			2DA QUINCENA ABRIL 2020	84,034.46
12/05/2020	C00369	47			1ER QUINCENA MAYO 2020	83,651.50
15/05/2020	C00372	8431			PAGO DE IMPUESTOS ABRIL	- 168,069.00
15/05/2020	C00373	8432			PAGO DE IMPUESTOS MARZO	- 168,150.00
27/05/2020	C00398	48			2DA QUINCENA MAYO 2020	83,651.50
11/06/2020	C00403	53			PAGO PRIMER QUINCENA DE JUNIO 2020	84,034.46
29/06/2020	C00449	60			LISTA DE RAYA DE LA 2° QUINCENA DE	84,290.17
13/07/2020	C00533	65			Lista de Raya 1er Quincena del mes de Ji	83,104.56
13/07/2020	C00534	66			Lista de Raya de la Segunda Quincena del	83,104.56
20/07/2020	C00521	8558			PAGO DE ISR CORRESPONDIENTE A M-	167,303.00
20/07/2020	C00522	8559			PAGO DE IMPUESTOS DEL MES DE JUN-	168,325.00
11/08/2020	C00600	76			LISTA DE RAYA 1° QUINCENA AGOSTO	83,104.56
17/08/2020	C00657	8635			PAGO DE IMPUESTOS JULIO 2020	- 166,209.00
27/08/2020	C00669	87			LISTA DE RAYA 2° QUINCENA AGOSTO	82,744.87
01/09/2020	C00728	92			PAGO DE FINQUITO	514.68
08/09/2020	C00757	8733			PAGO DE IMPUESTOS AGOSTO 2020	- 165,849.00
14/09/2020	C00729	93			LISTA DE RAYA 1° QUINCENA SEPTIEM	82,744.87
29/09/2020	C00835	100			LISTA DE RAYA 2° QUINCENA SEPTIEM	83,698.13
02/01/2020	C00021				1ER QUINCENA 2020 ENERO	0.46
07/02/2020	C00056				1ER QUINCENA FEBRERO 2020	0.21
26/02/2020	C00057				2DA QUINCENA FEBRERO 2020	11.12
13/04/2020	C00247				2DA QUINCENA ABRIL 2020	0.32
29/06/2020	C00449	60			LISTA DE RAYA DE LA 2° QUINCENA DE	0.07
13/07/2020	C00533	65			Lista de Raya 1er Quincena del mes de Ji	0.23
27/08/2020	C00669	87			LISTA DE RAYA 2° QUINCENA AGOSTO	11.23
02/01/2020	C00021				2DA QUINCENA ENERO 2020	460.00
13/01/2020	C00046				1ER QUINCENA 2020 ENERO	460.00
07/02/2020	C00056				1ER QUINCENA FEBRERO 2020	460.00
26/02/2020	C00057				2DA QUINCENA FEBRERO 2020	460.00
13/04/2020	C00247				2DA QUINCENA ABRIL 2020	460.00
29/06/2020	C00449	60			LISTA DE RAYA DE LA 2° QUINCENA DE	460.00
13/07/2020	C00533	65			Lista de Raya 1er Quincena del mes de Ji	460.00
27/08/2020	C00669	87			LISTA DE RAYA 2° QUINCENA AGOSTO	450.00
02/01/2020	C00021				2DA QUINCENA ENERO 2020	450.00
13/01/2020	C00046				1ER QUINCENA 2020 ENERO	450.00
07/02/2020	C00056				1ER QUINCENA FEBRERO 2020	450.00
26/02/2020	C00057				2DA QUINCENA FEBRERO 2020	450.00
12/03/2020	C00133	24			1ER QUINCENA MARZO 2020	460.00
27/03/2020	C00213	25			2DA QUINCENA MARZO 2020	450.00
13/04/2020	C00246	35			1ER QUINCENA ABRIL 2020	450.00
13/04/2020	C00247	36			2DA QUINCENA ABRIL 2020	450.00
12/05/2020	C00369	47			1ER QUINCENA DE MAYO 2020	450.00
27/05/2020	C00398	48			2DA QUINCENA DE MAYO 2020	450.00
11/06/2020	C00403	53			PAGO PRIMER QUINCENA DE JUNIO 2020	450.00
15/06/2020	C00437	57			CUOTA SINDICAL ENERO A MAYO	- 4,550.00
29/06/2020	C00449	60			LISTA DE RAYA DE LA 2° QUINCENA DE	450.00
13/07/2020	C00533	65			Lista de Raya 1er Quincena del mes de Ji	450.00
13/07/2020	C00534	66			Lista de Raya de la Segunda Quincena de	450.00
11/08/2020	C00600	76			LISTA DE RAYA 1° QUINCENA AGOSTO	450.00
2117-07-001					RETENCION DE ISR 2020	166,957.64
2117-07-002					AJUSTE AL NETO 2020	23.64
2117-07-003					RETENCION DE CUOTA SINDICAL	3,600.00

27/08/2020	C00669	87	
14/09/2020	C00729	93	
29/09/2020	C00835	100	
02/01/2020	C00021		
07/02/2020	C00056		
12/02/2020	C00066		
25/02/2020	C00081		
26/02/2020	C00078		
10/03/2020	C00106	8235	
12/03/2020	C00133	24	
19/03/2020	C00145	8251	
27/03/2020	C00213	25	
07/04/2020	C00251	8339	
13/04/2020	C00246	35	
13/04/2020	C00247	36	
05/05/2020	C00311	8401	
05/05/2020	C00312	8402	
12/05/2020	C003669	47	
27/05/2020	C00398	49	
03/06/2020	C00409	8478	
03/06/2020	C00410	8479	
11/06/2020	C00403	53	
26/06/2020	C00452	8508	
29/06/2020	C00449	60	
13/07/2020	C00533	65	
13/07/2020	C00534	66	
17/07/2020	C00537	8556	
04/08/2020	C00568	8601	
04/08/2020	C00569	8602	
11/08/2020	C00600	76	
18/08/2020	C00658	7638	
27/08/2020	C00669	87	
02/09/2020	C00735	8697	
14/09/2020	C00729	93	
29/09/2020	C00835	100	
26/02/2020	C00078		
04/03/2020	C00125	19	
12/03/2020	C00133	24	
27/03/2020	C00213	25	
27/03/2020	C00214	26	
27/03/2020	C00215	27	
13/04/2020	C00246	35	
13/04/2020	C00247	36	
04/05/2020	C00304	39	
04/05/2020	C00305	40	
04/05/2020	C00364	41	
12/05/2020	C00369	47	
27/05/2020	C00398	48	

2117-07-004

LISTA DE RAYA 2° QUINCENA AGOSTO	450.00
LISTA DE RAYA 1° QUINCENA SEPTIEM	450.00
LISTA DE RAYA 2° QUINCENA SEPTIEM	450.00
1ER QUINCENA 2020 ENERO	86,553.00
1ER QUINCENA FEBRERO 2020	86,303.00
PAGO 2DA DE ENERO 2020	86,553.00
1ER DE FEBRERO 2020	86,303.00
2DA DE FEBRERO 2020	87,003.00
PAGO 2DA DE FEBRERO 2020	87,003.00
1ER DE MARZO 2020	87,003.00
PAGO 1ER DE MARZO 2020	87,003.00
2DA DE MARZO 2020	84,673.00
PAGO DE 2DA Q. MARZO	84,673.00
1ER QUINCENA ABRIL 2020	85,153.00
2DA QUINCENA ABRIL 2020	85,153.00
PAGO 1ER QUINCENA ABRIL 2020	85,153.00
PAGO 2DA QUINCENA ABRIL 2020	85,153.00
1ER QUINCENA DE MAYO 2020	82,603.00
2DA QUINCENA DE MAYO 2020	82,103.00
RETENCION DE SUELDOS 1° QUINCENA/-	82,603.00
RETENCION DE SUELDOS 2° QUINCENA/-	82,103.00
PAGO PRIMER QUINCENA DE JUNIO 2020	79,258.00
RETENCION DE SUELDOS 1° QUINCENA/-	79,258.00
LISTA DE RAYA DE LA 2° QUINCENA DE	78,398.00
Lista de Raya 1er Quincena del mes de Ju	75,693.00
Lista de Raya de la Segunda Quincena de	75,693.00
Pago de Retenciones 2 Quincena de Julio	78,398.00
RETENCION DE SUELDOS 1° QUINCENA/-	75,693.00
RETENCION DE SUELDOS 2° QUINCENA/-	75,693.00
LISTA DE RAYA 1° QUINCENA AGOSTO	73,301.00
RETENCION DE SUELDO 1° QUINCENA -	73,301.00
LISTA DE RAYA 2° QUINCENA AGOSTO	69,695.00
RETENCION DE SUELDOS	69,695.00
LISTA DE RAYA 1° QUINCENA SEPTIEM	66,632.00
LISTA DE RAYA 2° QUINCENA SEPTIEM	68,382.00
2DA QUINCENA FEBRERO 2020	454.10
PAGO DE PENSION 2DA Q. MARZO	454.10
1ER QUINCENA DE MARZO 2020	454.10
2DA QUINCENA DE MARZO 2020	454.10
PAGO DE PENSION 1ER Q. MARZO	454.10
PAGO DE PENSION 2DA Q. MARZO	454.10
1ER QUINCENA DE ABRIL 2020	454.10
2DA QUINCENA DE ABRIL 2020	454.10
PAGO 1ER QUINCENA DE ABRIL 2020	454.10
PAGO 2DA QUINCENA DE ABRIL 2020	454.10
PAGO 1ER QUINCENA DE MAYO 2020	454.10
1ER QUINCENA DE MAYO 2020	454.10
2DA QUINCENA DE MAYO 2020	454.10

RETENCION DE CAJA HUASTECA

2117-07-005

PAGO DE PENSION ALIMENTICIA

454.10

01/06/2020	C00401	51	RETENCION POR PENSION ALIMENTICIA	454.10		
11/06/2020	C00403	53	PAGO PRIMER QUINCENA DE JUNIO 2020	454.10		
11/06/2020	C00405	55	RETENCION POR PENSION ALIMENTICIA	454.10		
29/06/2020	C00449	60	LISTA DE RAYA DE LA 2° QUINCENA DE JUNIO	454.10		
29/06/2020	C00451	62	RETENCION POR PENSION ALIMENTICIA	454.10		
11/08/2020	C00600	76	LISTA DE RAYA 1° QUINCENA AGOSTO	454.10		
27/08/2020	C00641	89	PAGO DE PENSION ALIMENTICIA	454.10		
27/08/2020	C00669	87	LISTA DE RAYA 2° QUINCENA AGOSTO	454.10		
01/09/2020	C00725	88	PAGO DE PENSION ALIMENTICIA	454.10		
14/09/2020	C00729	93	LISTA DE RAYA 1° QUINCENA SEPTIEMBRE	454.10		
15/09/2020	C00730	94	PENSION ALIMENTICIA	454.10		
29/09/2020	C00835	100	LISTA DE RAYA 2° QUINCENA SEPTIEMBRE	454.10		
13/02/2020	C00071	8187	ESTIMACION N. 1 CONTRATO GC2020-C	1,699.07		
05/03/2020	C00105	8233	ESTIMACION N. 2 CONTRATO GC2020-C	1,315.99		3,015.06
24/03/2020	C00193	8271	PAGO DE RETENCION	399.74		
30/04/2020	D00063		AJUSTE A LA POLIZA C00193 RETENCION	399.74		
01/04/2020	C00276	8343	ESTIMACION N. 1 CONTRATO FF2020-O	519.77		
30/04/2020	C00295	8378	ESTIMACION N. 1 CONTRATO FF2020-O	856.34		
29/05/2020	C00394	84668	EST. 2 DEL CONTRATO FF2020-OP0020	235.02		
01/06/2020	C00423	8496	EST. 2 DEL CONTRATO FF2020-OP0020	200.67		
01/07/2020	C00489	8518	ESTIMACION N° 1 DEL CONTRATO FF2020	1,234.09		
03/08/2020	C00592	8594	EST. 2 DEL CONTRATO FF2020-OP0020	458.25		
01/04/2020	C00276	8343	ESTIMACION N. 1 CONTRATO FF2020-O	1,299.42		
30/04/2020	C00295	8378	ESTIMACION N. 1 CONTRATO FF2020-O	2,140.86		
29/05/2020	C00394	84668	EST. 2 DEL CONTRATO FF2020-OP0020	587.55		
01/06/2020	C00423	8496	EST. 2 FF2020 OP002004	501.68		
01/07/2020	C00489	8518	ESTIMACION N° 1 DEL CONTRATO FF2020	3,085.23		
03/08/2020	C00592	8594	EST. 2 DEL CONTRATO FF2020-OP0020	1,145.63		
25/02/2020	D00012		Acreedor no identificable por Deposito (Acreedor)	\$215.00		
29/02/2020	D00024		ACREEDORES NO IDENTIFICADOS DEL CONTRATO	\$254.00		
29/02/2020	D00024		ACREEDORES NO IDENTIFICADOS DEL CONTRATO	\$254.00		
29/02/2020	D00024		ACREEDORES NO IDENTIFICADOS DEL CONTRATO	\$253.00		
29/02/2020	D00024		ACREEDORES NO IDENTIFICADOS DEL CONTRATO	\$253.47		
24/03/2020	I00347		ACREEDORES NO IDENTIFICADOS (Acreedor)	\$261.00		
31/03/2020	I00352		ACREEDORES NO IDENTIFICADOS (Acreedor)	\$240.00		
30/04/2020	D00062		ACREEDORES NO IDENTIFICADOS (Acreedor)	\$11,036.00		\$4,895.47
30/04/2020	D00062		ACREEDORES NO IDENTIFICADOS (Acreedor)	\$17,834.00		
29/05/2020	I00479		ACREEDORES NO IDENTIFICADOS (Acreedor)	-\$17,834.00		
29/05/2020	I00479		ACREEDORES NO IDENTIFICADOS (Acreedor)	-\$11,036.00		
29/05/2020	D00070		ACREEDORES NO IDENTIFICADOS (Acreedor)	\$3,666.00		
01/07/2020	D00093		Cancelación de Acreedores No Identificados	-\$261.00		
01/07/2020	D00093		Cancelación de Acreedores No Identificados	-\$240.00		
27/03/2020	C00217	29	PAGO DE 30% JUICIO MERCANTIL	4,389.39		

RETENCION 5% AL MILLAR GASTO CORRIENTE

RETENCION 2% AL MILLAR FORTAMUN

RETENCION 5% AL MILLAR FORTAMUN

Acreedor no identificado 2020

2117-07-015	12/06/2020	C00446	8495	EST. 1 CONTRATO HIDRMAR2020-OP00	443.01
	01/07/2020	C00504	8516	ESTIMACION NO. 1 CONTRATO HIDRMA	1,757.66
	01/07/2020	C00505	8517	ESTIMACION NO. 2 DEL CONTRATO HID	54.11
	29/07/2020	C00545	8574	ESTIMACION NO. 2 DEL CONTRATO HID	224.45
	01/08/2020	C00599	8610	HIDRMAR2020-OP002005	722.52
	19/08/2020	C00628	8643	HIDRMAR2020-OP2006	633.42
	03/09/2020	C00707	8725	EST. 2 CONTRATO HIDRMAR2020-OP00	1,119.96
	30/09/2020	C00800	8798	RET DE OBRA. EST 1. HIDRMAR2020-OF-	1,124.38
	30/09/2020	C00801	8799	RET DE OBRA. EST 2. HIDRMAR2020-OF-	660.68
	30/09/2020	C00802	8800	RET DE OBRA. EST 1. HIDRMAR2020-OF-	1,809.79
	30/09/2020	C00803	8801	RET DE OBRA. EST 2. HIDRMAR2020-OF-	224.48
	30/09/2020	C00804	8802	RET DE OBRA. EST 2. HIDRMAR2020-OF-	54.11
	30/09/2020	C00805	8803	RET DE OBRA. EST 1. HIDRMAR2020-OF-	1,757.67
	30/09/2020	C00806	8804	RET DE OBRA. EST 2. HIDRMAR2020-OF-	212.37
	30/09/2020	C00808	8806	RET DE OBRA. EST 1. HIDRMAR2020-OF-	443.01
	28/04/2020	C00289	8374	EST. 1 CONTRATO HIDRTER2020-OP0	196.45
	29/05/2020	C00393	8465	EST. 2 CONTRATO HIDRTER2020-OP0	197.70
	01/07/2020	C00503	8520	HIDRTER2020-OP002001 (288 - Obra P	185.21
	29/07/2020	C00544	8575	ESTIMACION NO. 4 DE LA OBRA HIDRTE	226.30
	24/09/2020	C00792	8795	RET DE OBRA. EST 4. HIDRTER2020-C-	226.30
	24/09/2020	C00793	8796	RET DE OBRA. EST 3. HIDRTER2020-C-	185.21
	24/09/2020	C00795	8794	RET DE OBRA. EST 1. HIDRTER2020-C-	196.45
	24/09/2020	C00796	8797	RET DE OBRA. EST 2. HIDRTER2020-C-	197.70
	28/04/2020	C00289	8374	EST. 1 CONTRATO HIDRTER2020-OP0	491.12
	29/05/2020	C003693	8465	EST. 2 CONTRATO HIDRTER2020-OP0	494.26
	01/07/2020	C00503	8520	HIDRTER2020-OP002001 (288 - Obra P	463.03
	29/07/2020	C00544	8575	ESTIMACION NO. 4 DE LA OBRA HIDRTE	565.74
	24/09/2020	C00794	8793	RET DE OBRA. EST 1. HIDRTER2020-C-	491.13
	24/09/2020	C00797	8790	RET DE OBRA. EST 4. HIDRTER2020-C-	565.75
	24/09/2020	C00798	8791	RET DE OBRA. HIDRTER2020-OP00200-	463.03
	24/09/2020	C00799	8791	RET DE OBRA. EST 2. HIDRTER2020-C-	494.26
	01/07/2020	C00500	8521	ESTIMACION N° 1 DEL CONTRATO FIZO	1,295.49
	01/07/2020	C00502	8544	FIZO20-OP002002 (214 - Obra Pública : FI	1,306.03
	17/07/2020	C00541	8557	ESTIMACION DOS DEL CONTRATO FIZO	937.27
	17/07/2020	C00541	8557	ESTIMACION DOS DEL CONTRATO FIZO	2,343.18
	29/07/2020	C00551	8577	ESTIMACION NO. 1 DEL CONTRATO FIZ	1,389.45
	04/08/2020	C00593	8603	EST. 1 CONTRATO FIZO20-OP002003	913.38
	12/08/2020	C00624	8632	EST. 2 DE LA OBRA FIZO20-OP002004	232.27
	12/08/2020	C00625	8633	EST 1 DEL CONTRATO FIZO20-OP00200	1,139.80
	19/08/2020	C00626	8642	OBRA PUBLICA FIZO20-OP002003	91.62
	21/08/2020	C00631	8677	OBRA PUBLICA FIZO20-OP002005	340.11
	04/09/2020	C00781	8726	EST. 2 FIZO20-OP002002	468.98
	22/09/2020	C00785	8766	EST. 1 FIZO20-OP002010	1,354.04
	22/09/2020	C00788	8767	FIZO20-OP002009	1,417.81
	23/09/2020	C00789	8768	EST. 1 FIZO20-OP002006	1,960.94
	24/09/2020	C00827	8786	RET DE OBRA. EST 1. FIZO20-OP002004 -	1,389.45
	24/09/2020	C00828	8787	RET DE OBRA. EST 2. FIZO20-OP002001 -	937.27
	24/09/2020	C00829	8788	RET DE OBRA. EST 1. FIZO20-OP002002 -	1,306.03
	24/09/2020	C00830	8789	RET DE OBRA. EST 1. FIZO20-OP002001 -	1,295.49
2117-07-016				RETENCION 2% AL MILLAR HIDROCARBUROS TERRESTRE	-
2117-07-017				RETENCION 5% AL MILLAR HIDROCARBUROS TERRESTRE	0.02
2117-07-018				Retención 2% al millar FISMUN	12,615.20

28/09/2020	C00831	8815	EST 1 F2020-OP002008	1,255.24
29/09/2020	C00832	8818	F2020-OP002007	1,097.83
01/07/2020	C00500	8521	ESTIMACION N° 1 DEL CONTRATO F2020-OP002002 (214 - Obra Pública : FI	3,238.74
01/07/2020	C00502	8544	ESTIMACION NO, 1 DEL CONTRATO F2020-OP002002	3,265.07
29/07/2020	C00551	8577	EST 1 DEL CONTRATO F2020-OP002000	3,473.62
04/08/2020	C00593	8603	EST 2 DEL CONTRATO F2020-OP 002000	2,283.44
12/08/2020	C00624	8632	EST. 1 DEL CONTRATO F2020-OP002000	580.69
12/08/2020	C00625	8633	CONTRATO F2020-OP002003	2,849.49
19/08/2020	C00626	8642	CONTRATO F2020-OP002005	229.06
21/08/2020	C00631	8677	EST 2 F2020-OP002002	850.28
04/09/2020	C00781	8726	EST 1 F2020-OP002010	1,172.44
22/09/2020	C00785	8766	F2020-OP002009	3,385.11
22/09/2020	C00788	8767	EST 1 F2020-OP002006	3,544.52
23/09/2020	C00789	8768	RET DE OBRA, EST 2, F2020-OP002001	4,902.34
24/09/2020	C00823	8782	RET DE OBRA, EST 1, F2020-OP002004	2,343.18
24/09/2020	C00824	8783	RET DE OBRA, EST 1, F2020-OP002002	3,473.62
24/09/2020	C00825	8784	RET DE OBRA, EST 1, F2020-OP002001	3,265.07
24/09/2020	C00826	8785	RET DE OBRA, EST 1, F2020-OP002008	3,238.74
28/09/2020	C00831	8815	F2020-OP002007	3,138.10
29/09/2020	C00832	8818	LISTA DE RAYA PERIODO 24	2,744.58
01/12/2018	C02267		INGRESOS NO IDENTIFICADOS	2.99
10/04/9	20/01/2017		INGRESOS POR CLASIFICAR FEBRERO	347.46
10/10/4	22/02/2017		INGRESOS DEL DIA POR PREDIAL	788.00
10/125	09/03/2017		INGRESOS DEL DIA POR PREDIAL	237.00
10/137	29/03/2017		PARTICIPACIONES MES DE SEPTIEMBR	143.00
10/830	01/09/2020		PARTICIPACIONES MES DE SEPTIEMBR	18,319.53
10/830	01/09/2020		PARTICIPACIONES MES DE SEPTIEMBR	3,387.74
10/830	01/09/2020		PARTICIPACIONES MES DE SEPTIEMBR	18,319.53
10/830	01/09/2020		PARTICIPACIONES MES DE SEPTIEMBR	3,387.74
10/832	11/09/2020		PARTICIPACIONES MES DE SEPTIEMBR	59.00
10/832	11/09/2020		PARTICIPACIONES MES DE SEPTIEMBR	37,174.78
10/832	11/09/2020		PARTICIPACIONES MES DE SEPTIEMBR	2,263.66
10/832	11/09/2020		PARTICIPACIONES MES DE SEPTIEMBR	59.00
10/832	11/09/2020		PARTICIPACIONES MES DE SEPTIEMBR	37,174.78
10/832	11/09/2020		PARTICIPACIONES MES DE SEPTIEMBR	2,263.66
2119-01			NOMINA PENDIENTE DE PAGO 2018	2.99
2191-01			INGRESOS POR CLASIFICAR CUENTA PREDIAL 2017	755.46
			TOTAL	2,998,265.98

Retención 5% al millar FISMUN

PRESIDENTE MUNICIPAL

C. JORGE LUIS GONZALEZ ROSALEZ

TESORERO MUNICIPAL

C. JORGE ALBERTO GONZALEZ ARGUELLO

SINDICO MUNICIPAL

C. ANGELICA MARIA MARTINEZ CEPEDA

CONTRALOR MUNICIPAL

ALBERTO ISAAC RAMIREZ LEAL





R. AYUNTAMIENTO DE
ALDAMA, TAMAULIPAS.
ADMINISTRACIÓN 2018-2021

Nombre del Municipio
Amortización de Activos Intangibles y Diferidos
Del 01 de Enero al 30 de Septiembre del 2020



Cuenta Contable	Concepto	Monto Original	% de amortización	Amortización del período	Amortización acumulada
1265-1-1251-1-591-1-0	Contpaq I Bancos Monousuario (Actualización)	13,305.20	0%	-	13,304.20
1265-1-1251-1-591-1-0	Contpaq I Monousuario (actualización)	8,212.80	0%	-	8,211.80
1265-1-1251-1-591-1-0	Contpaq I Factura Electronica Monousuario(Act	16,425.60	0%	-	16,424.60
1265-1-1251-1-591-1-0	Contpaq I Nominas Monousuario (Actualización)	12,493.20	0%	-	12,492.20
1265-4-1254-1-597-1-0	Licencia de aportacion extraordinaria	14,280.40	0%	-	14,279.40
1265-4-1254-1-597-1-0	Licencia del sistema de facturación	17,585.20	0%	-	17,584.20
1265-4-1254-1-597-1-0	Licencia programa SAAGC.NET	47,000.00	0%	-	46,999.00
1265-4-1254-1-597-1-0	Licencia del sistema de facturación	27,202.00	0%	-	27,201.00
		156,504.40			156,496.40

Método Aplicado: Línea Recta

PRESIDENTE MUNICIPAL

C. JORGE LUIS GONZALEZ ROSALEZ

SINDICO MUNICIPAL/COMISION DE HACIENDA

C. ANGELICA MARIA MARTINEZ CEPEDA

TESORERO MUNICIPAL

PROF. JORGE ALBERTO GONZÁLEZ ARGUELLO

CONTRALOR MUNICIPAL

C. ALBERTO ISAAC RAMIREZ LEAL





R. AYUNTAMIENTO DE
ALDAMA, TAMALULPAS,
ADMINISTRACIÓN 2018 - 2021

MUNICIPIO DE ALDAMA
Depreciación de Bienes Muebles e Inmuebles
Del 01 de Enero al 30 de Septiembre del 2020



Cuenta Contable	Concepto	% de depreciación anual	Depreciación del período	Depreciación acumulada	Estado Físico del Bien
1263-1-1241-1-511-1-0001	Modulo Ejecutivo en chapa natural 1.8x2.3 c/librero	2%	373.97	21,593.46	Buenas Condiciones
1263-1-1241-1-511-1-0002	Esc. 120x60 mts C/Wengue Mod.Koko 2 Gav. Zamofi Anaya	1%	26.01	1,759.80	Buenas Condiciones
1263-1-1241-1-511-1-0003	Esc. 120x60 mts C/Wengue Mod.Koko 2 Gav. Zamofi Anaya	1%	26.01	1,759.80	Buenas Condiciones
1263-1-1241-1-511-1-0004	Esc. 120x60 mts C/Wengue Mod.Koko 2 Gav. Zamofi Anaya	1%	26.01	2,013.64	Buenas Condiciones
1263-1-1241-1-511-1-0005	Esc. 120x60 mts C/Wengue Mod.Koko 2 Gav. Zamofi Anaya	1%	26.01	1,748.12	Buenas Condiciones
1263-1-1241-1-511-1-0006	Esc. 120x60 mts C/Wengue Mod.Koko 2 Gav. Zamofi Anaya	1%	26.01	1,748.12	Buenas Condiciones
1263-1-1241-1-511-1-0007	Esc. 120x60 mts C/Wengue Mod.Koko 2 Gav. Zamofi Anaya	1%	26.01	1,748.12	Buenas Condiciones
1263-1-1241-1-511-1-0008	Esc. 120x60 mts C/Wengue Mod.Koko 2 Gav. Zamofi Anaya	1%	26.01	1,748.12	Buenas Condiciones
1263-1-1241-1-511-1-0009	Conj. Penin Bala 150x150mt. 2Gav Plus 28 C/Wengue Zamofi Anaya	2%	37.45	2,390.43	Buenas Condiciones
1263-1-1241-1-511-1-0010	Conj. Penin Bala 150x150mt. 2Gav Plus 28 C/Wengue Zamofi Anaya	2%	37.45	2,390.43	Buenas Condiciones
1263-1-1241-1-511-1-0011	Conj. Penin Bala 150x150mt. 2Gav Plus 28 C/Wengue Zamofi Anaya	2%	37.45	2,390.43	Buenas Condiciones
1263-1-1241-1-511-1-0012	Conj. Penin Bala 150x150mt. 2Gav Plus 28 C/Wengue Zamofi Anaya	2%	37.45	2,390.43	Buenas Condiciones
1263-1-1241-1-511-1-0013	Conj. Penin Bala 150x150mt. 2Gav Plus 28 C/Wengue Zamofi Anaya	2%	37.45	2,134.67	Buenas Condiciones
1263-1-1241-1-511-1-0014	Conj. Penin Bala 150x150mt. 2Gav Plus 28 C/Wengue Zamofi Anaya	2%	37.45	2,134.67	Buenas Condiciones
1263-1-1241-1-511-1-0015	Conj. Penin Bala 150x150mt. 2Gav Plus 28 C/Wengue Zamofi Anaya	2%	37.45	2,134.67	Buenas Condiciones
1263-1-1241-1-511-1-0016	CONJ. PENIN BALA 150X150 MT 2 GAV PLUS 28 C/WENGUE ZAMOFI ANAY	2%	38.67	2,010.84	Buenas Condiciones
1263-1-1241-1-511-1-0017	CONJ. PENIN BALA 150X150 MT 2 GAV PLUS 28 C/WENGUE ZAMOFI ANAY	2%	38.67	2,010.84	Buenas Condiciones
1263-1-1241-1-511-1-0018	ESCR 120X60MTS C/WENGUE MOD KOKO 2 GAV ZAMOFI ANAYA	2%	27.88	1,449.78	Buenas Condiciones
1263-1-1241-1-511-1-0019	ESCR 120X60MTS C/WENGUE MOD KOKO 2 GAV ZAMOFI ANAYA	2%	27.88	1,449.78	Buenas Condiciones

1263-1-1241-1-511-1-0020	ESCR 120X60MTS C/WENGUE MOD KOKO 2 GAV ZAMOFI ANAYA	2%	27.88	1,449.78	Buenas Condiciones
1263-1-1241-1-511-1-0021	Escritorio Escuadra Secretarial 150 cms Caoba/Negro	2%	71.91	3,307.86	Buenas Condiciones
1263-1-1241-1-511-1-0022	Escritorio Escuadra Secretarial 150 cms Caoba/Negro	2%	71.91	3,307.86	Buenas Condiciones
1263-1-1241-1-511-1-0023	ESCRITORIO EN L EMPRENDEDOR	3%	44.24	1,725.36	Buenas Condiciones
1263-1-1241-1-511-1-0024	Escritorio para PC de Madera con Fornica	0%	-	2,898.96	Buenas Condiciones
1263-1-1241-1-511-1-0025	Escritorio para PC de Madera con Fornica	0%	-	2,898.96	Buenas Condiciones
1263-1-1241-1-511-1-0026	Escritorio para PC de Madera con Fornica	0%	-	2,898.96	Buenas Condiciones
1263-1-1241-1-511-1-0027	ESCRITORIO SECRETARIAL	9%	76.24	838.64	Buenas Condiciones
1263-1-1241-1-511-1-0028	ESCR. MODULO L 150X150MT 2 GAV LAGUNA I WENGUE	11%	74.73	709.95	Buenas Condiciones
1263-1-1241-1-511-2-0001	Archivero Metalico color Negro	2%	34.65	1,697.87	Buenas Condiciones
1263-1-1241-1-511-2-0002	Archivero Metalico color Negro	2%	34.65	1,697.87	Buenas Condiciones
1263-1-1241-1-511-2-0003	Archivero Metalico color Negro	2%	34.65	1,697.87	Buenas Condiciones
1263-1-1241-1-511-2-0004	Archivero Vert 4 Gav Wengue Zamofi Anaya	2%	66.38	3,252.63	Buenas Condiciones
1263-1-1241-1-511-2-0005	Archivero Vert 4 Gav Wengue Zamofi Anaya	2%	33.19	1,626.32	Buenas Condiciones
1263-1-1241-1-511-2-0006	Archivero Vert 4 Gav Wengue Zamofi Anaya	2%	33.19	1,626.32	Buenas Condiciones
1263-1-1241-1-511-2-0007	Archivero Vert 4 Gav Wengue Zamofi Anaya	2%	33.19	1,626.32	Buenas Condiciones
1263-1-1241-1-511-2-0008	Archivero Vert 4 Gav Wengue Zamofi Anaya	2%	33.19	1,626.32	Buenas Condiciones
1263-1-1241-1-511-2-0010	LUB ALTO WENGUE LA3919 190X30X90 MTS ZAMOFI ANAYA	2%	31.97	1,406.70	Buenas Condiciones
1263-1-1241-1-511-2-0011	LUB ALTO WENGUE LA3919 190X30X90 MTS ZAMOFI ANAYA	2%	31.97	1,406.70	Buenas Condiciones
1263-1-1241-1-511-2-0012	LUB ALTO WENGUE LA3919 190X30X90 MTS ZAMOFI ANAYA	2%	31.97	1,406.70	Buenas Condiciones
1263-1-1241-1-511-2-0013	LUB ALTO WENGUE LA3919 190X30X90 MTS ZAMOFI ANAYA	2%	31.97	1,406.70	Buenas Condiciones

1263-1-1241-1-511-4-0016	SILLONES EJECUTIVOS EN TELA NARANJA MOD. A53	7%	144.23	2,019.22	Buenas Condiciones
1263-1-1241-1-511-4-0017	SILLONES EJECUTIVOS EN TELA NARANJA MOD. A53	7%	144.23	2,019.22	Buenas Condiciones
1263-1-1241-1-511-4-0018	SILLONES EJECUTIVOS EN TELA NARANJA MOD. A53	7%	144.23	2,019.22	Buenas Condiciones
1263-1-1241-1-511-4-0019	SILLONES EJECUTIVOS EN TELA NARANJA MOD. A53	7%	144.23	2,019.22	Buenas Condiciones
1263-1-1241-1-511-4-0020	SILLONES EJECUTIVOS EN TELA NARANJA MOD. A53	7%	144.23	2,019.22	Buenas Condiciones
1263-1-1241-1-511-4-0021	SILLONES EJECUTIVOS EN TELA NARANJA MOD. A53	7%	144.23	2,019.22	Buenas Condiciones
1263-1-1241-1-511-4-0022	SILLONES EJECUTIVOS EN TELA NARANJA MOD. A53	7%	144.23	2,019.22	Buenas Condiciones
1263-1-1241-1-511-4-0023	SILLONES EJECUTIVOS EN TELA NARANJA MOD. A53	7%	144.23	2,019.22	Buenas Condiciones
1263-1-1241-1-511-4-0024	SILLONES EJECUTIVOS EN TELA NARANJA MOD. A53	7%	144.23	2,019.22	Buenas Condiciones
1263-1-1241-1-511-4-0025	SILLONES EJECUTIVOS EN TELA NARANJA MOD. A53	7%	144.23	2,019.22	Buenas Condiciones
1263-1-1241-1-511-4-0026	SILLONES EJECUTIVOS EN TELA NARANJA MOD. A53	7%	144.23	2,019.22	Buenas Condiciones
1263-1-1241-1-511-4-0027	SILLONES EJECUTIVOS EN TELA NARANJA MOD. A53	7%	144.23	2,019.22	Buenas Condiciones
1263-1-1241-1-511-4-0028	SILLON EJECUTIVO MUNICH SENSAP. CHOCOLATE	10%	100.60	1,006.01	Buenas Condiciones
1263-1-1241-1-511-5-0001	Lote Mesas Plegables 2.44 Mts	2%	79.73	4,544.65	Buenas Condiciones
1263-1-1241-1-511-5-0002	Mesa de Juntas Metalica 1.50 x.75 CMS	2%	69.60	3,201.60	Buenas Condiciones
1263-1-1241-1-511-5-0003	Mesa de Juntas Metalica 1.50 x.75 CMS	2%	69.60	3,201.60	Buenas Condiciones
1263-1-1241-1-511-5-0004	Mesa de Madera Reforzada 90 x 90 x 2	20%	81.18	405.90	Buenas Condiciones
1263-1-1241-1-511-6-0001	TELEVISION DE 40 PULGADAS	6%	209.75	3,565.75	Buenas Condiciones
1263-1-1241-1-511-6-0002	SOPORTE DE 26 A 42 PULGADAS BRAZO MOVIBLE DOBLE 3082	0%		1,251.00	Buenas Condiciones
1263-1-1241-1-511-6-0003	TELEVISION SMART HD LED 32 QUASAR	6%	132.25	2,248.25	Buenas Condiciones
1263-1-1241-1-511-6-0004	TELEVISION HISENSE 50 4K UHD SMART TV	17%	285.81	1,714.86	Buenas Condiciones

1263-1-1241-1-511-6-005	SOPORTE BRAZO DOBLE MOVIMIENTO ARTICULADO 26 A 42 P.	17%	132.42	794.52	Buenas Condiciones
1263-1-1241-2-512-1-0001	Sala Karla 3-2-1	2%	137.85	5,927.55	Buenas Condiciones
1263-1-1241-3-515-1-0001	Computadora Proteus	2%	74.77	4,262.33	Buenas Condiciones
1263-1-1241-3-515-1-0002	Computadora Proteus Celeron	2%	55.48	3,162.78	Buenas Condiciones
1263-1-1241-3-515-1-0003	Computadora Laptop Marca Hp Pavillion	2%	116.08	6,617.00	Buenas Condiciones
1263-1-1241-3-515-1-0004	Computadora Proteus Celeron	2%	55.48	3,162.78	Buenas Condiciones
1263-1-1241-3-515-1-0005	Computadora Silver Max Celeron	2%	67.48	3,846.78	Buenas Condiciones
1263-1-1241-3-515-1-0006	Computadora Proteus Celeron	2%	74.77	4,262.33	Buenas Condiciones
1263-1-1241-3-515-1-0007	Computadora Proteus	2%	74.77	4,262.33	Buenas Condiciones
1263-1-1241-3-515-1-0008	Computadora Proteus	2%	55.48	3,162.78	Buenas Condiciones
1263-1-1241-3-515-1-0009	Computadora Desktop Leno	2%	78.14	4,454.01	Buenas Condiciones
1263-1-1241-3-515-1-0010	Computadora Desktop Ace	2%	66.12	3,769.31	Buenas Condiciones
1263-1-1241-3-515-1-0011	Computadora Silver Max Celeron	2%	58.17	3,316.13	Buenas Condiciones
1263-1-1241-3-515-1-0012	Computadora Silver Max Celeron	2%	67.48	3,846.78	Buenas Condiciones
1263-1-1241-3-515-1-0013	Computadora Proteus	2%	74.77	4,262.33	Buenas Condiciones
1263-1-1241-3-515-1-0014	Computadora Silver Max Celeron	2%	67.48	3,846.78	Buenas Condiciones
1263-1-1241-3-515-1-0015	Computadora Proteus	2%	85.48	4,872.78	Buenas Condiciones
1263-1-1241-3-515-1-0016	Desktop Hp Pavillion Con Monitor	2%	239.97	13,678.29	Buenas Condiciones
1263-1-1241-3-515-1-0017	Desktop Hp Pavillion Con Monitor	2%	239.97	13,678.29	Buenas Condiciones
1263-1-1241-3-515-1-0018	Desktop Hp Pavillion Con Monitor	2%	239.97	13,678.29	Buenas Condiciones
1263-1-1241-3-515-1-0019	Desktop Hp Pavillion Con Monitor	2%	239.97	13,678.29	Buenas Condiciones

1263-1-1241-3-515-1-0020	Desktop Hp Pavillion Con Monitor	2%	239.97	13,678.29	Buenas Condiciones
1263-1-1241-3-515-1-0021	Desktop Hp Pavillion Con Monitor	2%	239.97	13,678.29	Buenas Condiciones
1263-1-1241-3-515-1-0022	Desktop Hp Pavillion Con Monitor	2%	239.97	13,678.29	Buenas Condiciones
1263-1-1241-3-515-1-0023	Desktop Hp Pavillion Con Monitor	2%	239.97	13,678.29	Buenas Condiciones
1263-1-1241-3-515-1-0024	Computadora Proteus Beta Corei3 4Gb /500Gb sin Monitor	2%	86.98	4,958.28	Buenas Condiciones
1263-1-1241-3-515-1-0025	Computadora Proteus Beta Corei3 4Gb /500Gb sin Monitor	2%	86.98	4,958.28	Buenas Condiciones
1263-1-1241-3-515-1-0026	Computadora Proteus Beta Corei3 4Gb /500Gb sin Monitor	2%	86.98	4,958.28	Buenas Condiciones
1263-1-1241-3-515-1-0027	Cpu Proteus	2%	74.77	4,262.34	Buenas Condiciones
1263-1-1241-3-515-1-0028	Desktop Hp Pavillion Con Monitor	2%	169.48	9,660.78	Buenas Condiciones
1263-1-1241-3-515-1-0029	Disco duro Externo A-Data Con Capacidades De 4 Teras	2%	50.98	2,906.28	Buenas Condiciones
1263-1-1241-3-515-1-0030	LAPTOP INSPIRON 15 7559 INTEL C7 8G 1T W10 15.6"TV4G NVIDIA COLOR ROJO	2%	404.46	21,031.92	Buenas Condiciones
1263-1-1241-3-515-1-0031	LAPTOP INSPIRON 15 7559 INTEL C7 8G 1T W10 15.6"TV4G NVIDIA COLOR ROJO	2%	404.46	21,031.92	Buenas Condiciones
1263-1-1241-3-515-1-0032	DESKTOP XPS 8900 DELL INTEL COREI5 8GB 1TB DVDRW NIVIDIA2GB WIN10 MONITOR DELL 27"	2%	437.34	22,741.68	Buenas Condiciones
1263-1-1241-3-515-1-0033	DESKTOP DELL INSPIRON 3647 INTEL COREI5 8GB 1TB DVDRW W10 MONITOR DELL P2414H 23.8"	2%	248.97	12,946.44	Buenas Condiciones
1263-1-1241-3-515-1-0034	DESKTOP DELL INSPIRON 3647 INTEL COREI5 8GB 1TB DVDRW W10 MONITOR DELL P2414H 23.8"	2%	248.97	12,946.44	Buenas Condiciones
1263-1-1241-3-515-1-0035	DESKTOP DELL INSPIRON 3647 INTEL COREI5 8GB 1TB DVDRW W10 MONITOR DELL P2414H 23.8"	2%	248.97	12,946.44	Buenas Condiciones
1263-1-1241-3-515-1-0036	DESKTOP DELL INSPIRON 3647 INTEL COREI5 8GB 1TB DVDRW W10 MONITOR DELL P2414H 23.8"	2%	248.97	12,946.44	Buenas Condiciones
1263-1-1241-3-515-1-0037	DESKTOP DELL INSPIRON 3647 INTEL COREI5 8GB 1TB DVDRW W10 MONITOR DELL P2414H 23.8"	2%	248.97	12,946.44	Buenas Condiciones

1263-1-1241-3-515-1-0038	DESKTOP DELL INSPIRON 3647 INTEL CORE I5 8GB 1TB DVDRW W10 MONITOR DELL P2414H 23.8"	2%	248.97	12,946.44	Buenas Condiciones
1263-1-1241-3-515-1-0039	DESKTOP DELL INSPIRON 3250 Y MONITOR DELL E2417H 23.8 FULLHD	3%	234.19	9,133.71	Buenas Condiciones
1263-1-1241-3-515-1-0040	DESKTOP DEL INSPIRON 3647 Y MONITOR DELL E2417H 23.8 FULLHD	3%	234.20	8,982.77	Buenas Condiciones
1263-1-1241-3-515-1-0041	DESKTOP AIO PAVILION 22 3102LA INTEL PENTIUM DUAL CORE 4GB 1 TG 21.5 W10	3%	167.33	5,856.55	Buenas Condiciones
1263-1-1241-3-515-1-0042	DESKTOP AIO PAVILION 22 3102LA INTEL PENTIUM DUAL CORE 4GB 1 TG 21.5 W10	3%	167.33	5,856.55	Buenas Condiciones
1263-1-1241-3-515-1-0043	DESKTOP AIO PAVILION 22 3102LA INTEL PENTIUM DUAL CORE 4GB 1 TG 21.5 W10	3%	167.33	5,856.55	Buenas Condiciones
1263-1-1241-3-515-1-0044	DESKTOP AIO PAVILION 22 3102LA INTEL PENTIUM DUAL CORE 4GB 1 TG 21.5 W10	3%	167.33	5,856.55	Buenas Condiciones
1263-1-1241-3-515-1-0045	HP PROLIANT ML110 GEN9 INTEL XEON E5-2603V4 6-CORE 4 TB HD	3%	480.98	14,429.41	Buenas Condiciones
1263-1-1241-3-515-1-0046	DELL INSPIRON 15 SERIE 5000 INTEL CORE I7 7500U HD 2 TB	3%	466.07	13,935.49	Buenas Condiciones
1263-1-1241-3-515-1-0047	COMPUTADORA HP280G2 GABINETE SFF CON PROCESADOR INTEL CORE I3-6100 + MONITOR HP V244H LED 23.8 1920X1080 WIDE + MEMORIA RAM KINGSTONE 4GB	3%	204.65	5,934.85	Buenas Condiciones
1263-1-1241-3-515-1-0048	PC DE ESCRITORIO DELTA 1.G GHZ MAX 2.8 6 HZ	5%	96.65	1,836.35	Buenas Condiciones
1263-1-1241-3-515-1-0049	PC DE ESCRITORIO DELTA 1.G GHZ MAX 2.8 6 HZ	5%	96.65	1,836.35	Buenas Condiciones
1263-1-1241-3-515-1-0050	MONITORES LED HDMI/VEGA (920X1080)	5%	38.65	734.35	Buenas Condiciones
1263-1-1241-3-515-1-0051	MONITORES LED HDMI/VEGA (920X1080)	5%	38.65	734.35	Buenas Condiciones
1263-1-1241-3-515-1-0052	COMPUTADORA HACER ASPIRE 4GB HARD ISK 500 GB	9%	941.63	10,357.93	Buenas Condiciones
1263-1-1241-3-515-1-0053	COMPUTADORA DE ESCRITORIO HP ELITEDESK 800 GB	9%	946.33	10,409.63	Buenas Condiciones
1263-1-1241-3-515-2-0001	Impresora de matriz de puntos	2%	64.64	3,684.51	Buenas Condiciones
1263-1-1241-3-515-2-0002	Impresora de Matriz Epson	2%	83.98	4,787.28	Buenas Condiciones
1263-1-1241-3-515-2-0003	Impresora de Matriz de Puntos marca Epson Color Negro	2%	49.48	2,820.78	Buenas Condiciones

1263-1-1241-3-515-2-0004	Impresora Laser Jet Pro	2%	37.50	2,137.50	Buenas Condiciones
1263-1-1241-3-515-2-0005	Impresora Multifuncional	2%	53.98	3,077.28	Buenas Condiciones
1263-1-1241-3-515-2-0006	Multifuncional Office Jet Pro Hp Color Negro	2%	43.48	2,478.78	Buenas Condiciones
1263-1-1241-3-515-2-0007	Impresora Multifuncional	2%	47.98	2,735.28	Buenas Condiciones
1263-1-1241-3-515-2-0008	Multifuncional Office Jet Pro Hp 8600a Plus	2%	43.48	2,478.78	Buenas Condiciones
1263-1-1241-3-515-2-0009	Multifuncional Color Negro Marca Epson	2%	58.29	3,322.96	Buenas Condiciones
1263-1-1241-3-515-2-0010	Impresora Multifuncional	2%	52.48	2,991.78	Buenas Condiciones
1263-1-1241-3-515-2-0011	Impresora Xp 201	2%	50.09	2,855.19	Buenas Condiciones
1263-1-1241-3-515-2-0012	Impresora Hp Laserjet Pro 400 Color	2%	98.98	5,642.28	Buenas Condiciones
1263-1-1241-3-515-2-0013	Hp Scanjet Pro 3000 S2	2%	97.48	5,556.78	Buenas Condiciones
1263-1-1241-3-515-2-0014	Hp Scanjet Pro 3000 S2	2%	97.48	5,556.78	Buenas Condiciones
1263-1-1241-3-515-2-0015	Hp Scanjet Pro 3000 S2	2%	97.48	5,556.78	Buenas Condiciones
1263-1-1241-3-515-2-0016	Miniprinter Epson T88V	2%	80.17	4,409.76	Buenas Condiciones
1263-1-1241-3-515-2-0017	L2737A#BGJ-HP SCANEJET PRO300 S2 SHEET FEED SCANNER	2%	110.49	5,745.51	Buenas Condiciones
1263-1-1241-3-515-2-0018	IMPRESORA HP LASERJET 1102W LASER EN BLANCO Y NEGRO,CE658A 1200DPI, 18PPM, 8MB DE MEMORIA, INTERFASE USB Y WIFI	2%	19.48	1,013.36	Buenas Condiciones
1263-1-1241-3-515-2-0019	IMPRESORA HP LASERJET 1102W LASER EN BLANCO Y NEGRO,CE658A 1200DPI, 18PPM, 8MB DE MEMORIA, INTERFASE USB Y WIFI	2%	19.48	1,013.36	Buenas Condiciones
1263-1-1241-3-515-2-0020	IMPRESORA HP LASERJET 1102W LASER EN BLANCO Y NEGRO,CE658A 1200DPI, 18PPM, 8MB DE MEMORIA, INTERFASE USB Y WIFI	2%	19.48	1,013.36	Buenas Condiciones

1263-1-1241-3-515-2-0021	IMPRESORA HP LASERJET 1102W LASER EN BLANCO Y NEGRO, CE658A 1200DPI, 18PPM, 8MB DE MEMORIA, INTERFASE USB Y WIFI	2%	19.48	1,013.36	Buenas Condiciones
1263-1-1241-3-515-2-0022	PLOTTER HP DESIGNJET T520 914MM 36IN MEMORIA 1GB 2400X1200DPI INYECCION TERMICA DE TINTA WIFI USB2.0 GAR 36MSERIES226106	2%	376.93	19,600.34	Buenas Condiciones
1263-1-1241-3-515-2-0023	Multifuncional Epson Eco Tank L375 impresora Copiadora Y Escaner	2%	59.98	2,759.08	Buenas Condiciones
1263-1-1241-3-515-2-0024	IMPRESORA FOTOGRAFICA EPSON ECOTANK L805 RESOL HASTA 5760X1440 DPI SIST. TANQ WIFI USB	2%	94.48	4,062.64	Buenas Condiciones
1263-1-1241-3-515-2-0025	IMPRESORA DE INYECCION A COLOR EPSON ECOTANK L310 SERIE VHKK025379	3%	46.48	1,813.02	Buenas Condiciones
1263-1-1241-3-515-2-0026	IMPRESORA EPRINT DE FORMATO ANCHO HP OFFIJET	4%	101.21	2,429.04	Buenas Condiciones
1263-1-1241-3-515-2-0027	IMPRESORA EPSON L171 ECOTAUR WIFI	6%	270.73	4,656.49	Buenas Condiciones
1263-1-1241-3-515-2-0028	IMPRESORA EPSON LG 171 ECOTAUR WIFI	6%	270.73	4,656.49	Buenas Condiciones
1263-1-1241-3-515-2-0029	IMPRESORA EPSON LG 171 ECOTAUR WIFI	6%	270.73	4,656.49	Buenas Condiciones
1263-1-1241-3-515-2-0030	IMPRESORA EPSON LG 171 ECOTAUR WIFI	6%	270.73	4,656.49	Buenas Condiciones
1263-1-1241-3-515-2-0031	IMPRESORA EPSON LG 171 ECOTAUR WIFI	6%	270.73	4,656.49	Buenas Condiciones
1263-1-1241-3-515-2-0032	IMPRESORA EPSON LG 171 ECOTAUR WIFI	5%	108.29	1,976.33	Buenas Condiciones
1263-1-1241-3-515-2-0033	MULTIFUNCIONAL L4150	9%	191.63	2,107.93	Buenas Condiciones
1263-1-1241-3-515-2-0034	MULTIFUNCIONAL L4150	9%	191.63	2,107.93	Buenas Condiciones
1263-1-1241-3-515-2-0035	IMPRESORA MULTIFUNCIONAL A COLOR MARCA HP	9%	358.25	3,940.75	Buenas Condiciones
1263-1-1241-3-515-2-0036	IMPRESORA EPSON L31110	11%	158.29	1,424.62	Buenas Condiciones
1263-1-1241-3-515-2-0037	IMPRESORA EPSON L31110	11%	158.29	1,424.62	Buenas Condiciones
1263-1-1241-3-515-2-0038	IMPRESORA HP LASER JET PRO M203WDW N 1	17%	158.25	949.50	Buenas Condiciones

1263-1-1241-9-519-1-0014	SISTEMA DE CIRCUITO CERRADO TV	10%	2,252.32	22,523.20	Buenas Condiciones
1263-1-1241-9-519-1-0015	SISTEMA DE CIRCUITO CERRADO ENERO	1%	29,753.04	33,472.17	Buenas Condiciones
1263-1-1241-9-519-1-0016	SISTEMA DE CIRCUITO CERRADO	1%	5,302.78	10,605.57	Buenas Condiciones
1263-1-1241-9-519-1-0017	SISTEMA DE CIRCUITO CERRADO	50%	3,314.21	6,628.42	Buenas Condiciones
1263-1-1241-9-519-1-0018	Mesa plegable 1.82 metros lifetime tipo (6 piezas)	100%	599.42	1,198.83	Buenas Condiciones
1263-1-1241-9-519-1-0019	Mesa plegable 2.44m	100%	180.67	361.33	Buenas Condiciones
1263-1-1241-9-519-1-0020	Mesa redonda plegable 1.22 metros	100%	124.83	249.66	Buenas Condiciones
1263-2-1242-3-523-1-0001	Camara Digital Marca Nikon D3200	0%	-	7,559.07	Buenas Condiciones
1263-2-1242-3-523-1-0002	Camara Digital Canon Poershot SX410 IS en color Negro 20MPX	0%	-	3,973.45	Buenas Condiciones
1263-2-1242-3-523-1-0003	Camara Digital Canon Poershot SX410 IS en color Negro 20MPX	0%	-	3,973.45	Buenas Condiciones
1263-2-1242-3-523-1-0004	Camara Digital Canon Poershot SX410 IS en color Negro 20MPX	0%	-	3,973.45	Buenas Condiciones
1263-2-1242-3-523-1-0005	Camara Digital Canon Poershot SX710 HS 20.3MPX en color Negro Zoom 30X	0%	-	5,291.96	Buenas Condiciones
1263-2-1242-3-523-1-0006	Camara Digital Canon Poershot SX710 HS 20.3MPX en color Negro Zoom 30X	0%	-	5,291.96	Buenas Condiciones
1263-2-1242-3-523-1-0007	Camara Digital Canon EOS REBEL TS6 18-135mm en color Negro 2 4.2 mpX	2%	283.50	16,159.50	Buenas Condiciones
1263-2-1242-3-523-1-0008	Camara Digital Canon Poershot SX60 HS 16MPX 65X Zoom Optico y Lente de 21 MM	0%	-	6,345.06	Buenas Condiciones
1263-2-1242-3-523-1-0009	CIRCUITO CERRADO DE VIGILANCIA	0%	-	4,949.07	Buenas Condiciones
1263-2-1242-3-523-1-0010	CAMARA NIKON D3500 18-55 MM/CAS	6%	437.43	6,998.88	Buenas Condiciones
1263-2-1242-3-523-2-0001	Videocamara Canon XA10 En color Negro Mem Interna 64 Gb pantalla 3.5 LCD	2%	360.75	20,562.75	Buenas Condiciones
1263-2-1242-9-529-1-0001	Toldo Con Paredes	0%	-	3,327.86	Buenas Condiciones
1263-2-1242-9-529-1-0002	Toldo Con Paredes	0%	-	3,327.86	Buenas Condiciones

1263-2-1242-9-529-1-0003	Toido Con Paredes	0%	-	4,142.18	Buenas Condiciones
1263-2-1242-9-529-1-0004	Toido Con Paredes	0%	-	4,142.18	Buenas Condiciones
1263-3-1243-1-531-1-0001	CILINDRO M3454LT ALUMINIO WESPX 5406-1	2%	93.22	4,288.12	Buenas Condiciones
1263-4-1244-1-541-1-0001	Ford Pick Up Color Blanco 1984	2%	375.00	21,375.00	Buenas Condiciones
1263-4-1244-1-541-1-0002	Chevrolet Pick Up Color Blanco 1984	2%	375.00	21,375.00	Buenas Condiciones
1263-4-1244-1-541-1-0003	Ford Pick Up Color Blanco 1998	2%	525.00	29,925.00	Buenas Condiciones
1263-4-1244-1-541-1-0004	Dodge Pick Up 2500 Color Blanco 20008	2%	900.00	51,300.00	Buenas Condiciones
1263-4-1244-1-541-1-0005	GMC Suburban Color Rojo 1998	2%	825.00	47,025.00	Buenas Condiciones
1263-4-1244-1-541-1-0006	Chevrolet Silverado color Blanc 2014	2%	4,729.50	269,581.50	Buenas Condiciones
1263-4-1244-1-541-1-0007	Chevrolet Silverado Color Blanco 2014	2%	4,729.50	269,581.50	Buenas Condiciones
1263-4-1244-1-541-1-0008	Chevrolet Aveo Color Blanco 2014	2%	2,098.50	119,614.50	Buenas Condiciones
1263-4-1244-1-541-1-0009	Ford Mondeo Color Arena 2001	2%	300.00	17,100.00	Buenas Condiciones
1263-4-1244-1-541-1-0010	Chevrolet Suburban Color Blanco 2008	2%	1,800.00	102,600.00	Buenas Condiciones
1263-4-1244-1-541-1-0011	Ford Lobo Color Verde	2%	900.00	51,300.00	Buenas Condiciones
1263-4-1244-1-541-1-0012	Chevrolet Pick Up Color Blanco 1999	2%	450.00	25,650.00	Buenas Condiciones
1263-4-1244-1-541-1-0013	Chevrolet Suburban Color Gris 1999	2%	600.00	34,200.00	Buenas Condiciones
1263-4-1244-1-541-1-0014	Chevrolet Pick up Tornado Color Blanco 2009	2%	450.00	25,650.00	Buenas Condiciones
1263-4-1244-1-541-1-0015	Chevrolet Silverado Color Blanco 2005	2%	675.00	38,475.00	Buenas Condiciones
1263-4-1244-1-541-1-0016	Chevrolet Van Ambulancia Color Blanco 2010	2%	2,250.00	128,250.00	Buenas Condiciones
1263-4-1244-1-541-1-0017	Peugeot minivan Furgon Color Blanco 2012	2%	900.00	51,300.00	Buenas Condiciones
1263-4-1244-1-541-1-0018	Peugeot Compacto Color Blanco 2012	2%	1,350.00	76,950.00	Buenas Condiciones

1263-4-1244-1-541-1-0019	Chevrolet Silverado 3500 Color Blanco	2%	1,425.00	81,225.00	Buenas Condiciones
1263-4-1244-1-541-1-0020	Ford Lobo Color Rojo 2006	2%	1,500.00	85,500.00	Buenas Condiciones
1263-4-1244-1-541-1-0021	JETTA TRENDLINE AUTOMATICO BLANCO 2017	2%	4,454.85	187,103.70	Buenas Condiciones
1263-4-1244-1-541-1-0022	TOYOTA AVANZA LE AT SERIE MHKMF53F8HK01 6675 2017 MOT. 1.5 LT 4 CILINDROS	3%	3,517.50	105,525.00	Buenas Condiciones
1263-4-1244-1-541-1-0023	NIP300 FRONTIER XE TM AC P SEG 6 VEL	5%	5,748.32	109,218.08	Buenas Condiciones
1263-4-1244-1-541-1-0024	NIP TRESCIENTOS FRONTIER LE TM AC SEIS V. NISSAN	14%	5,833.31	40,833.18	Buenas Condiciones
1263-4-1244-1-541-2-0001	Kenworth Camion Color Rojo 1983	2%	1,650.00	94,050.00	Buenas Condiciones
1263-4-1244-1-541-2-0002	Kenworth Camion Color Rojo 1983	2%	3,150.00	179,550.00	Buenas Condiciones
1263-4-1244-1-541-2-0003	Caterpillar Motoconformadora Color Amarillo	2%	1,050.00	59,850.00	Buenas Condiciones
1263-4-1244-1-541-2-0004	International Camion Color Blanco 2007	2%	2,100.00	119,700.00	Buenas Condiciones
1263-4-1244-1-541-2-0005	Dina Camion De volteo Color Blanco 1988	2%	900.00	51,300.00	Buenas Condiciones
1263-4-1244-1-541-2-0006	Chevrolet Camion Kodiak Color blanco 2007	2%	2,550.00	145,350.00	Buenas Condiciones
1263-4-1244-1-541-2-0007	Chevrolet Camion Kodiak Color blanco 2005	2%	2,325.00	132,525.00	Buenas Condiciones
1263-4-1244-1-541-2-0008	Chevrolet Camion Kodiak Color blanco 2008	2%	2,850.00	162,450.00	Buenas Condiciones
1263-4-1244-1-541-2-0009	Jhon Deere Tractor Color verde	2%	75.00	4,275.00	Buenas Condiciones
1263-4-1244-1-541-2-0010	Dina Pipa Color Blanco 1982	2%	1,050.00	59,850.00	Buenas Condiciones
1263-6-1246-3-563-1-0001	Bloquera	2%	202.50	11,542.50	Buenas Condiciones
1263-6-1246-3-563-1-0002	Compactadora de impacto	2%	182.70	10,413.90	Buenas Condiciones
1263-6-1246-3-563-1-0003	Cartadora de Metal de 14"	2%	50.34	2,869.38	Buenas Condiciones
1263-6-1246-3-563-1-0004	Mescladora de materiales para hacer block	2%	174.00	9,918.00	Buenas Condiciones
1263-6-1246-4-564-1-0001	Mini split Con Calefacción de 1 Tonelada Marca Aux	2%	78.04	4,448.27	Buenas Condiciones

1263-6-1246-4-564-1-0002	Mini Split Con Calefacción de 1 tonelada Marca Aux	2%	78.04	4,448.27	Buenas Condiciones
1263-6-1246-4-564-1-0003	Mini Split Con Calefacción de 1 Tonelada marca Aux	2%	138.85	7,914.47	Buenas Condiciones
1263-6-1246-4-564-1-0004	Aire acondicionado tipo minisplit marca Trane	2%	118.32	6,744.24	Buenas Condiciones
1263-6-1246-4-564-1-0005	Aire Acondicionado LG de 2 Toneladas 220V	2%	217.50	11,745.00	Buenas Condiciones
1263-6-1246-4-564-1-0006	Aire Acondicionado Tipo Minisplit 2 Toneladas	2%	191.40	9,761.40	Buenas Condiciones
1263-6-1246-4-564-1-0007	Minisplit de 1 Ton. Marca LG VOLTAGE 115 V	2%	130.50	6,003.00	Buenas Condiciones
1263-6-1246-4-564-1-0008	Evaporador y Condensador de 1 TON 220 v S/F	3%	67.46	2,698.40	Buenas Condiciones
1263-6-1246-4-564-1-0009	Evaporador y Condensador de 1 TON 220 v S/F	3%	67.46	2,698.40	Buenas Condiciones
1263-6-1246-4-564-1-0010	MINI SPLIT CARRIER 2 TONELADAS 220	5%	202.98	3,856.62	Buenas Condiciones
1263-6-1246-4-564-1-0011	MINI SPLIT CARRIER 1 TONELADAS 220	5%	115.98	2,203.62	Buenas Condiciones
1263-6-1246-4-564-1-0012	(8) Evaporadora Lennox 1 Ton. SF 220 V R/10 SEER 5	6%	499.96	7,999.35	Buenas Condiciones
1263-6-1246-4-564-1-0013	(8) CONDENSADORA LENNOX 1 TON S/F 220V R410 10 SEER LM012C0	6%	983.29	15,732.64	Buenas Condiciones
1263-6-1246-4-564-1-0014	EVAPORADORA LENNOX 2TON 220V R410 10 SEER LM024CI	6%	127.04	2,032.64	Buenas Condiciones
1263-6-1246-4-564-1-0015	CONDENSADORA LENNOX 2 TON S/F 220V R410 10SEER LM024CO	6%	254.12	4,065.98	Buenas Condiciones
1263-6-1246-4-564-1-0016	CONDENSADORA FRIGIDAIRE 1.5 TON F/C 220V	6%	1,770.79	28,332.64	Buenas Condiciones
1263-6-1246-4-564-1-0017	EVAPORADORA FRIGIDAIRE 1.5 TON 220V F/C	6%	874.95	13,999.26	Buenas Condiciones
1263-6-1246-4-564-1-0018	MINI SPLIT 1.5 TON S/F WHIRPOOL	17%	441.21	2,647.26	Buenas Condiciones
1263-6-1246-4-564-1-0019	MINI SPLIT MABE 1 TON. 110V FRIO	17%	274.54	1,647.24	Buenas Condiciones
1263-6-1246-4-564-1-0020	CONDENSADORA MIRAGE 2 TON. 220 V. 1	20%	247.88	1,239.40	Buenas Condiciones
1263-6-1246-4-564-1-0021	CONDENSADORA MIRAGE 2 TON. 220 V. 2	20%	247.88	1,239.40	Buenas Condiciones
1263-6-1246-4-564-1-0022	EVAPORADORA MIRAGE 2 TON. 220 V. 1	20%	106.21	531.05	Buenas Condiciones

1263-6-1246-4-564-1-0023	EVAPORADORA MIRAGE 2 TON. 220 V. 2	20%	106.21	531.05	Buenas Condiciones
1263-6-1246-7-567-1-0001	Motosierra 18"	0%	-	5,254.26	Buenas Condiciones
1263-6-1246-7-567-1-0002	Hidroneumatico Hidro	0%	-	2,970.00	Buenas Condiciones
1263-6-1246-7-567-1-0003	Motobomba 5.5 Hp Truper	0%	-	5,008.52	Buenas Condiciones
1263-6-1246-7-567-1-0004	Motosierra Stihl MS210 18"	0%	-	5,417.07	Buenas Condiciones
1263-6-1246-7-567-1-0005	Motosierra Stihl Mod ms210 18"	0%	-	4,861.86	Buenas Condiciones
1263-6-1246-7-567-1-0006	Hidrokarcher	0%	-	6,443.99	Buenas Condiciones
1263-6-1246-7-567-1-0007	Hidroneumatico Sanver	0%	-	6,435.06	Buenas Condiciones
1263-6-1246-7-567-1-0008	Motosierra Mod MS180 16"	0%	-	4,410.47	Buenas Condiciones
1263-6-1246-7-567-1-0009	Picapunta lapiz Rock Ram 125	0%	-	5,172.99	Buenas Condiciones
1263-6-1246-7-567-1-0010	Motosierra STIHL MS210 18"	0%	-	6,404.40	Buenas Condiciones
1263-6-1246-7-567-1-0011	Motosierra de Gasolina Mot-4520 Truper	0%	-	4,545.81	Buenas Condiciones
1263-6-1246-7-567-1-0012	MOTOSIERRA STIHL MS210 18"	0%	-	6,404.40	Buenas Condiciones
1263-6-1246-7-567-1-0013	DESBROZADORA GAS CURVA 21.2 CC	0%	-	3,811.50	Buenas Condiciones
1263-6-1246-7-567-1-0014	MOTOBOMBA DE 2 DT 5.520	0%	-	2,491.69	Buenas Condiciones
1263-6-1246-7-567-1-0015	EQUIPO DE CORTE	0%	-	4,218.75	Buenas Condiciones
1263-6-1246-7-567-1-0016	TH-DESBROZADORA GASOLINA 25 CC- PRETUL-DES25P	0%	-	983.71	Buenas Condiciones
1263-6-1246-7-567-1-0017	TH-PODADORA 21 BOLSA RECOLECTORA RUEDAS TRASERAS ALTAS-BRIGG	0%	-	1,642.21	Buenas Condiciones
1263-6-1246-7-567-1-0018	MOTOSIERRA MARCA HUSQVARNA MODELO 55 CON BARRA Y CADENA DE 20" 3/8	0%	-	2,385.00	Buenas Condiciones
1263-6-1246-7-567-1-0019	POLIPASTO POLE 1000 ELECTRICO 1000 KG	0%	-	12,269.28	Buenas Condiciones

1263-6-1246-7-567-1- MOTOBOMBA MOD. RLB2265 DIAM CONEXION 2 SUCCION Y 2" DE DESCARGA 0020		0%	338.29	6,427.51	Buenas Condiciones
233-03-02-01-10-000	Edificio Presidencia Municipal y Anexos	2%	2,929.25	164,037.96	Buenas Condiciones
233-03-02-01-10-000	Edificios De Turismo e instituto de la mujer	2%	157.63	8,827.29	Buenas Condiciones
233-03-02-02-03-0000	Biblioteca Municipal	2%	201.19	11,266.68	Buenas Condiciones
233-03-02-02-03-0000	Museo de Historia Municipal	2%	241.21	13,507.75	Buenas Condiciones
233-03-02-02-03-0000	RIO MUNICIPAL COL. LUIS CABALLERO ALDAM	3%	24,672.95	789,534.42	Buenas Condiciones
233-03-02-02-03-0000	Casa de la Cultura y CEDIF col. Constitucion	2%	467.06	26,155.33	Buenas Condiciones
233-03-02-03-02-0000	Parque de Beisbol Efrain de Leija	2%	976.08	54,660.45	Buenas Condiciones
233-03-02-03-02-0000	Gimnasio Unidad Deportiva	2%	1,976.97	110,710.31	Buenas Condiciones
233-03-02-03-02-0000	que de Beisbol, Infraestructura Col. Constitucion	2%	362.33	20,290.52	Buenas Condiciones
233-03-02-03-03-0000	Plaza Bicentenario	2%	336.77	18,859.18	Buenas Condiciones
233-03-02-04-09-0000	Baños Publicos	2%	78.32	4,385.97	Buenas Condiciones
233-03-02-04-09-0000	Edificios de Seguridad Publica y Proteccion Ci	2%	848.90	47,538.37	Buenas Condiciones
233-03-02-04-09-0000	Edificio del Dif	2%	483.11	27,054.17	Buenas Condiciones
233-03-02-06-07-0000	Rastro Municipal	2%	30.64	1,715.89	Buenas Condiciones
233-03-02-06-07-0000	Techumbre	2%	2,978.11	166,774.17	Buenas Condiciones
233-03-02-06-07-0000	Taller Municipal	2%	30.76	1,722.60	Buenas Condiciones
Método de Depreciación: Línea Recta			\$ 175,196.27	\$ 5,810,901.46	

PRESIDENTE MUNICIPAL

C. JORGE LUIS GONZALEZ ROSALEZ



TESORERO MUNICIPAL

PROF. JORGE ALBERTO GONZÁLEZ ARGUELLO



SINDICO MUNICIPAL/COMISION DE HACIENDA

C. ANGELICA MARIA MARTINEZ CEPEDA



CONTRALOR MUNICIPAL

C. ALBERTO ISAAC RAMIREZ LEAL





R. AYUNTAMIENTO DE
ALDAMA, TAMAULIPAS.
ADMINISTRACIÓN 2018- 2021

MUNICIPIO DE ALDAMA
Relación de Deudores Diversos y Anticipos
Al 30 de Septiembre del 2020



Cuenta	Subcuenta	Nombre o Razón Social	Concepto	Saldo	Fecha de Vencimiento
1122	1122-82	Aportaciones	Aportaciones 2020 FISMUN Y FORTAMUN	7,372,614.85	s/v
1123	1123-0001	INSTITUTO DE CAPACITACION DE LA INDUSTRIA PARA LA CONSTRUCCION	Deudores Administracion Anterior	445.40	s/v
1123	1123-0002	YAHIR GARCIA VALENCIA	Deudores Administracion Anterior	3,984.00	s/v
1123	1123-0003	DEVOLUCION DE CHEQUE	Deudores Administracion Anterior	200.00	s/v
1123	1123-0017	COMISION FEDERAL DE ELECTRICIDAD	Deudores Administracion Anterior	461.00	s/v
1123	1123-0029	COMISION MUNICIPAL DE AGUA POTABLE Y ALCANTARILLADO DE ALDAMA TAMAULIPAS	Retenciones Fortamun Derechos de Agua	107,648.00	s/v
1123	1123-0031	SUSANA AVALOS LOPEZ	Gastos por Comprobar	1,445,188.81	s/v
1123	1123-0032	JORGE ALBERTO GONZALEZ ARGUELLO	Gastos por Comprobar	1,485,165.15	s/v
1123	1123-0034	ABIGAIL GUADALUPE GONZALEZ SALAS	Gastos por Comprobar	902.15	s/v
1123	1123-0036	DEUDOR SALDOS EN CONCILIACION ADMINISTRACION 2016-2018	SALDOS EN CONCILIACION ADMINISTRACION N 2016-2018	4,462.44	s/v
1123	1123-0037	ROBERTO CARLOS ACOSTA CASTAÑEDA	PRESTAMO A PERSONAL DEL AYUNTAMIENTO	46,153.83	s/v
1123	1123-0038	EULALIA ZAVALA GARCIA	Deudor	69.99	s/v
1123	1123-0039	MIDAC SERVICIOS GENERALES	PAGO EQUIVOCADO	-	s/v
1129	1129-01-001	SUBSIDIO AL EMPLEO 2012	Subsidio al empleo	289,537.73	s/v
1129	1129-01-002	SUBSIDIO AL EMPLEO 2013	Subsidio al empleo	418,352.16	s/v
1129	1129-01-003	SUBSIDIO AL EMPLEO 2014	Subsidio al empleo	661,540.58	s/v
1129	1129-01-004	SUBSIDIO AL EMPLEO 2015	Subsidio al empleo	711,751.75	s/v
1129	1129-01-005	SUBSIDIO AL EMPLEO 2016	Subsidio al empleo	778,632.50	s/v
1129	1129-01-006	SUBSIDIO AL EMPLEO 2017	Subsidio al empleo	393,233.68	s/v
1129	1129-01-008	SUBSIDIO AL EMPLEO 2019	Subsidio al empleo	9,432.90	s/v
1129	1129-01-009	SUBSIDIO AL EMPLEO 2020	Subsidio al empleo	67,658.86	s/v
1129	1129-02-001	SUBSIDIO AL EMPLEO FORTAMUN	Subsidio al empleo	108,025.94	s/v
1129	1129-02-002	SUBSIDIO AL EMPLEO FORTAMUN 2011	Subsidio al empleo	6,066.00	s/v
1129	1129-02-003	SUBSIDIO AL EMPLEO FORTAMUN 2013	Subsidio al empleo	3,940.05	s/v
1129	1129-02-004	SUBSIDIO AL EMPLEO FORTAMUN 2014	Subsidio al empleo	35,504.99	s/v
1129	1129-03-02	AJUSTE AL NETO 2020	Ajuste al neto nomina	1.51	s/v
1134	1134-000072	ROMAN AMAYA ESTRADA	Administracion Anterior	0.01	s/v
1134	1134-000146	JOSE GUADALUPE RICO VEGA	Administracion Anterior	56,104.18	s/v

1134	1134-000147	LUIS ALBERTO PEREZ PULIDO	Administracion Anterior	0.01	s/v
1134	1134-000148	SC STRUCTURE S.A. DE C.V.	Administracion Anterior	0.21	s/v
1134	1134-000174	ISRAEL DE LA CRUZ CERVANTES	Administracion Anterior	0.01	s/v
1134	1134-000175	RAYMUNDO LOPEZ VILLANUEVA	Administracion Anterior	2,369.99	s/v
1134	1134-000176	JUAN PABLO GONZALEZ SANCHEZ	Administracion Anterior	0.01	s/v
1134	1134-000183	EDMUNDO GARCIA NERI	Anticipos pendientes de Amortizar	169.80	s/v
1134	1134-000225	CONSTRUCCIONES JEYZA SA DE CV	Anticipos pendientes de Amortizar	0.03	s/v
1134	1134-000226	CATETE COMPANY S.A. DE C.V.	Anticipos pendientes de Amortizar	0.01	s/v
1134	1134-000258	BALSUR Y MAS S.A. DE C.V.	Anticipos pendientes de Amortizar	8.89	s/v
1134	1134-000271	FRANCISCO JAVIER REYES JUAREZ	Anticipos pendientes de Amortizar	0.04	s/v
1134	1134-000273	TAWNNY GABRIELA MEZA MARTINEZ	Anticipos pendientes de Amortizar	117,462.25	s/v
1134	1134-000291	TRINIDAD COLUNGA MARTINEZ	Anticipos pendientes de Amortizar	102,789.55	s/v
1134	1134-000292	AGUSTIN LARA GARCIA	Anticipos pendientes de Amortizar	31,195.55	s/v
1134	1134-000293	EDNA MARISSA ZAPATA MARTINEZ	Anticipos pendientes de Amortizar	167,630.54	s/v
1134	1134-000296	JUAN CARLOS ACEVEDO FOGLIA	Anticipos pendientes de Amortizar	373,241.19	s/v
1134	1134-000302	MANTENIMIENTO REMODELACION LEVANTAMIENTO Y SUPERVISION S.A. DE C.V.	Anticipos pendientes de Amortizar	21,059.66	s/v
1134	1134-000303	BRITTANYA ALEJANDRINA BACHE VEGA	Anticipos pendientes de Amortizar	400,919.06	s/v
1134	1134-001	ISRAEL DE LA CRUZ CERVANTES	Anticipos pendientes de Amortizar	31,411.27	s/v

15,236,131.03

PRESIDENTE MUNICIPAL

TESORERO MUNICIPAL

C. JORGE LUIS GONZALEZ ROSALEZ
SINDICO MUNICIPAL/COMISION DE HACIENDA

PROF. JORGE ALBERTO GONZALEZ ARGUELLO
CONTRALOR MUNICIPAL

C. ANGELICA MARIA MARTINEZ CEPEDA

C. ALBERTO ISAAC RAMIREZ LEAL



MUNICIPIO DE ALDAMA, TAMAULIPAS
Estado de Origen y Aplicación de Recursos de (Zona Federal 2020)
Del 01 de Enero al 30 de Septiembre del 2020

A6



	Septiembre 50,332.50	Acumulado -
Disponibilidad Inicial		
INGRESOS		
1 Impuestos	-	-
2 Cuotas y aportaciones de seguridad social	-	-
3 Contribuciones de mejoras	-	-
4 Derechos	-	-
5 Productos	0.41	0.89
6 Aprovechamientos	-	-
7 Ingresos por venta de bienes y servicios	-	-
8 Participaciones y aportaciones	-	61,672.02
9 Transferencias, asignaciones, subsidios y otras ayudas	-	-
0 Ingresos derivados de financiamientos	-	-
Total de Ingresos	0.41	61,672.91
EGRESOS		
1000 Servicios personales	-	-
2000 Materiales y suministros	-	-
3000 Servicios generales	-	-
4000 Transferencias, asignaciones, subsidios y otras ayudas	-	-
5000 Bienes muebles, inmuebles e intangibles	-	-
6000 Inversión pública	-	-
7000 Inversiones financieras y otras provisiones	-	-
8000 Participaciones y aportaciones	-	-
9000 Deuda pública	-	-
Otros Gastos	-	11,340.00
Total de Egresos	-	11,340.00
Disponibilidad Final		11,340.00
	50,332.91	50,332.91

ión de la Disponibilidad Final

Activo Circulante (Excepto Inventarios y Almacén)		
1.1.1 Efectivo y Equivalentes	50,332.91	50,332.91
1.1.2 Derechos a Recibir Efectivo o Equivalentes	-	-
1.1.3 Derechos a Recibir Bienes o Servicios	-	-
1.1.9 Otros Activos Circulantes	-	-
Total Activo Circulante	50,332.91	50,332.91
Pasivo Circulante Generado en el Ejercicio		
2.1.1 Cuentas por Pagar a Corto Plazo	-	-
2.1.2 Documentos por Pagar Corto Plazo	-	-
2.1.3 Porción a Corto Plazo de la Deuda Pública a Largo Plazo	-	-
2.1.5 Pasivos Diferidos a Corto Plazo	-	-
2.1.6 Fondos y bienes de Terceros en Garantía y/o Administración a Corto Plazo	-	-
2.1.7 Provisiones a corto Plazo	-	-
2.1.9 Otros Pasivos a corto Plazo	-	-
Total Pasivo Circulante Generado en el Ejercicio	-	-
Disponibilidad Comprobada	50,332.91	50,332.91

PRESIDENTE MUNICIPAL

C. JORGE LUIS GONZALEZ ROSALEZ

TESORERO MUNICIPAL

C. JORGE ALBERTO GONZALEZ ARGUELLO

SINDICO MUNICIPAL/COMISION DE HACIENDA

C. ANGELICA MARIA MARTINEZ CEPEDA

CONTRALOR MUNICIPAL

C. ALBERTO ISAAC RAMIREZ LEAL



MUNICIPIO DE ALDAMA, TAMAULIPAS
Estado de Origen y Aplicación de Recursos de (ZonaFederal)
Del 01 de Enero al 30 de Septiembre del 2020

A

A6



	Septiembre 330,874.19	Acumulado 783,938.43
Disponibilidad Inicial		
INGRESOS		
1 Impuestos	-	-
2 Cuotas y aportaciones de seguridad social	-	-
3 Contribuciones de mejoras	-	-
4 Derechos	-	-
5 Productos	-	-
6 Aprovechamientos	-	-
7 Ingresos por venta de bienes y servicios	-	-
8 Participaciones y aportaciones	-	930,224.65
9 Transferencias, asignaciones, subsidios y otras ayudas	-	27,225.53
0 Ingresos derivados de financiamientos	-	-
Total de Ingresos	-	957,450.18
EGRESOS		
1000 Servicios personales	-	-
2000 Materiales y suministros	-	150,018.56
3000 Servicios generales	-	656,882.62
4000 Transferencias, asignaciones, subsidios y otras ayudas	-	-
5000 Bienes muebles, inmuebles e intangibles	-	-
6000 Inversión pública	-	603,613.24
7000 Inversiones financieras y otras provisiones	-	-
8000 Participaciones y aportaciones	-	-
9000 Deuda pública	-	-
Otros Gastos	-	-
Total de Egresos	-	1,410,514.42
Disponibilidad Final	330,874.19	330,874.19

ión de la Disponibilidad Final

Activo Circulante (Excepto Inventarios y Almacén)		
1.1.1 Efectivo y Equivalentes	332,960.82	332,960.82
1.1.2 Derechos a Recibir Efectivo o Equivalentes	-	-
1.1.3 Derechos a Recibir Bienes o Servicios	-	-
1.1.9 Otros Activos Circulantes	-	-
Total Activo Circulante	332,960.82	332,960.82
Pasivo Circulante Generado en el Ejercicio		
2.1.1 Cuentas por Pagar a Corto Plazo	-	-
2.1.2 Documentos por Pagar Corto Plazo	2,086.63	2,086.63
2.1.3 Porción a Corto Plazo de la Deuda Pública a Largo Plazo	-	-
2.1.5 Pasivos Diferidos a Corto Plazo	-	-
2.1.6 Fondos y bienes de Terceros en Garantía y/o Administración a Corto Plazo	-	-
2.1.7 Provisiones a corto Plazo	-	-
2.1.9 Otros Pasivos a corto Plazo	-	-
Total Pasivo Circulante Generado en el Ejercicio	2,086.63	2,086.63
Disponibilidad Comprobada	330,874.19	330,874.19

PRESIDENTE MUNICIPAL

C. JORGE LUIS GONZALEZ ROSALEZ

SINDICO MUNICIPAL/COMISION DE HACIENDA

C. ANGELICA MARIA MARTINEZ CEPEDA

TESORERO MUNICIPAL

C. JORGE ALBERTO GONZALEZ ARGUELLO

CONTRALOR MUNICIPAL

C. ALBERTO ISAAC RAMIREZ LEAL





MUNICIPIO DE ALDAMA, TAMAULIPAS
Estado de Origen y Aplicación de Recursos de (HIDRO TERR 2020)
Del 01 de Enero al 30 de Septiembre del 2020



Disponibilidad Inicial	Septiembre 123,901.58	Acumulado -
INGRESOS		
1 Impuestos	-	-
2 Cuotas y aportaciones de seguridad social	-	-
3 Contribuciones de mejoras	-	-
4 Derechos	-	-
5 Productos	0.56	3.71
6 Aprovechamientos	-	-
7 Ingresos por venta de bienes y servicios	-	-
8 Participaciones y aportaciones	88,216.00	679,401.00
9 Transferencias, asignaciones, subsidios y otras ayudas	-	-
0 Ingresos derivados de financiamientos	-	-
Total de Ingresos	88,216.56	679,404.71
EGRESOS		
1000 Servicios personales	-	-
2000 Materiales y suministros	-	-
3000 Servicios generales	-	-
4000 Transferencias, asignaciones, subsidios y otras ayudas	-	-
5000 Bienes muebles, inmuebles e intangibles	-	-
6000 Inversión pública	-	467,286.57
7000 Inversiones financieras y otras provisiones	-	-
8000 Participaciones y aportaciones	-	-
9000 Deuda pública	-	-
Otros Gastos	-	-
Total de Egresos	-	-
Disponibilidad Final	212,118.14	467,286.57 212,118.14

ión de la Disponibilidad Final

Activo Circulante (Excepto Inventarios y Almacén)		
1.1.1 Efectivo y Equivalentes	212,118.12	212,118.12
1.1.2 Derechos a Recibir Efectivo o Equivalentes	-	-
1.1.3 Derechos a Recibir Bienes o Servicios	-	-
1.1.9 Otros Activos Circulantes	-	-
Total Activo Circulante	212,118.12	212,118.12
Pasivo Circulante Generado en el Ejercicio		
2.1.1 Cuentas por Pagar a Corto Plazo	-	-
2.1.2 Documentos por Pagar Corto Plazo	- 0.02	0.02
2.1.3 Porción a Corto Plazo de la Deuda Pública a Largo Plazo	-	-
2.1.5 Pasivos Diferidos a Corto Plazo	-	-
2.1.6 Fondos y bienes de Terceros en Garantía y/o Administración a Corto Plazo	-	-
2.1.7 Provisiones a corto Plazo	-	-
2.1.9 Otros Pasivos a corto Plazo	-	-
Total Pasivo Circulante Generado en el Ejercicio	- 0.02	0.02
Disponibilidad Comprobada	212,118.14	212,118.14

PRESIDENTE MUNICIPAL

C. JORGE LUIS GONZALEZ ROSALEZ

SINDICO MUNICIPAL/COMISION DE HACIENDA

C. ANGELICA MARIA MARTINEZ CEPEDA

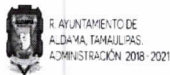
TESORERO MUNICIPAL

C. JORGE ALBERTO GONZALEZ ARGUELLO

CONTRALOR MUNICIPAL

C. ALBERTO ISAAC RAMIREZ LEAL





MUNICIPIO DE ALDAMA, TAMAULIPAS
Estado de Origen y Aplicación de Recursos de (HIDRO MAR 2020)
Del 01 de Enero al 30 de Septiembre del 2020

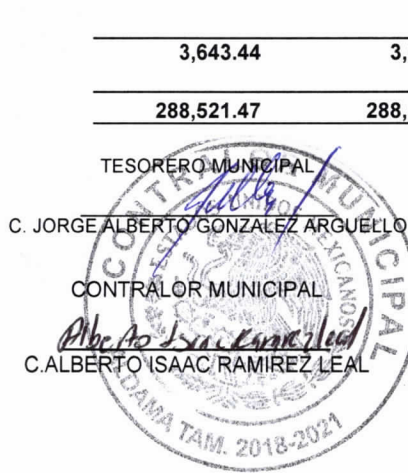
A6



	Septiembre 247,786.80	Acumulado -
Disponibilidad Inicial		
INGRESOS		
1 Impuestos	-	-
2 Cuotas y aportaciones de seguridad social	-	-
3 Contribuciones de mejoras	-	-
4 Derechos	-	-
5 Productos	1.38	8.94
6 Aprovechamientos	-	-
7 Ingresos por venta de bienes y servicios	-	-
8 Participaciones y aportaciones	300,564.72	2,321,376.47
9 Transferencias, asignaciones, subsidios y otras ayudas	-	-
0 Ingresos derivados de financiamientos	-	-
Total de Ingresos	300,566.10	2,321,385.41
EGRESOS		
1000 Servicios personales	-	-
2000 Materiales y suministros	-	-
3000 Servicios generales	-	-
4000 Transferencias, asignaciones, subsidios y otras ayudas	-	-
5000 Bienes muebles, inmuebles e intangibles	-	-
6000 Inversión pública	259,831.43	2,032,863.94
7000 Inversiones financieras y otras provisiones	-	-
8000 Participaciones y aportaciones	-	-
9000 Deuda pública	-	-
Otros Gastos	-	-
Total de Egresos	259,831.43	2,032,863.94
Disponibilidad Final	288,521.47	2,032,863.94
	288,521.47	288,521.47

Detalle de la Disponibilidad Final

Activo Circulante (Excepto Inventarios y Almacén)		
1.1.1 Efectivo y Equivalentes	292,164.91	292,164.91
1.1.2 Derechos a Recibir Efectivo o Equivalentes	-	-
1.1.3 Derechos a Recibir Bienes o Servicios	-	-
1.1.9 Otros Activos Circulantes	-	-
Total Activo Circulante	292,164.91	292,164.91
Pasivo Circulante Generado en el Ejercicio		
2.1.1 Cuentas por Pagar a Corto Plazo	3,643.44	3,643.44
2.1.2 Documentos por Pagar Corto Plazo	-	-
2.1.3 Porción a Corto Plazo de la Deuda Pública a Largo Plazo	-	-
2.1.5 Pasivos Diferidos a Corto Plazo	-	-
2.1.6 Fondos y bienes de Terceros en Garantía y/o Administración a Corto Plazo	-	-
2.1.7 Provisiones a corto Plazo	-	-
2.1.9 Otros Pasivos a corto Plazo	-	-
Total Pasivo Circulante Generado en el Ejercicio	3,643.44	3,643.44
Disponibilidad Comprobada	288,521.47	288,521.47



	Septiembre	Acumulado
Disponibilidad Inicial	11,367,137.58	-
INGRESOS		
1 Impuestos	-	-
2 Cuotas y aportaciones de seguridad social	-	-
3 Contribuciones de mejoras	-	-
4 Derechos	-	-
5 Productos	325.74	1,577.22
6 Aprovechamientos	-	-
7 Ingresos por venta de bienes y servicios	-	-
8 Participaciones y aportaciones	1,975,029.00	17,775,261.00
9 Transferencias, asignaciones, subsidios y otras ayudas	-	-
0 Ingresos derivados de financiamientos	-	-
Total de Ingresos	1,975,354.74	17,776,838.22
EGRESOS		
1000 Servicios personales	-	-
2000 Materiales y suministros	-	-
3000 Servicios generales	-	-
4000 Transferencias, asignaciones, subsidios y otras ayudas	-	-
5000 Bienes muebles, inmuebles e intangibles	-	-
6000 Inversión pública	4,381,806.26	8,816,152.16
7000 Inversiones financieras y otras provisiones	-	-
8000 Participaciones y aportaciones	-	-
9000 Deuda pública	-	-
Otros Gastos	-	-
Total de Egresos	4,381,806.26	8,816,152.16
Disponibilidad Final	8,960,686.06	8,960,686.06

robación de la Disponibilidad Final

Activo Circulante (Excepto Inventarios y Almacén)		
1.1.1 Efectivo y Equivalentes	7,782,340.33	7,782,340.33
1.1.2 Derechos a Recibir Efectivo o Equivalentes	1,214,297.80	1,214,297.80
1.1.3 Derechos a Recibir Bienes o Servicios	-	-
1.1.9 Otros Activos Circulantes	-	-
Total Activo Circulante	8,996,638.13	8,996,638.13
Pasivo Circulante Generado en el Ejercicio		
2.1.1 Cuentas por Pagar a Corto Plazo	35,952.07	35,952.07
2.1.2 Documentos por Pagar Corto Plazo	-	-
2.1.3 Porción a Corto Plazo de la Deuda Pública a Largo Plazo	-	-
2.1.5 Pasivos Diferidos a Corto Plazo	-	-
2.1.6 Fondos y bienes de Terceros en Garantía y/o Administración a Corto Plazo	-	-
2.1.7 Provisiones a corto Plazo	-	-
2.1.9 Otros Pasivos a corto Plazo	-	-
Total Pasivo Circulante Generado en el Ejercicio	35,952.07	35,952.07
Disponibilidad Comprobada	8,960,686.06	8,960,686.06

PRESIDENTE MUNICIPAL

C. JORGE LUIS GONZALEZ ROSALEZ

SINDICO MUNICIPAL/COMISION DE HACIENDA

C. ANGELICA MARIA MARTINEZ CEPEDA

TESORERO MUNICIPAL

C. JORGE ALBERTO GONZALEZ ARGUELLO

CONTRALOR MUNICIPAL

C. ALBERTO ISAAC RAMIREZ LEAL



	Septiembre	Acumulado
Disponibilidad Inicial	1,436,732.58	-
INGRESOS		
1 Impuestos	-	-
2 Cuotas y aportaciones de seguridad social	-	-
3 Contribuciones de mejoras	-	-
4 Derechos	-	-
5 Productos	2.06	12.08
6 Aprovechamientos	-	-
7 Ingresos por venta de bienes y servicios	-	-
8 Participaciones y aportaciones	1,777,485.00	15,997,365.00
9 Transferencias, asignaciones, subsidios y otras ayudas	-	-
0 Ingresos derivados de financiamientos	-	-
Total de Ingresos	1,777,487.06	15,997,377.08
EGRESOS		
1000 Servicios personales	-	-
2000 Materiales y suministros	350,080.90	1,973,819.77
3000 Servicios generales	816,694.09	4,992,688.18
4000 Transferencias, asignaciones, subsidios y otras ayudas	399,030.80	4,495,407.34
5000 Bienes muebles, inmuebles e intangibles	-	350,000.00
x 6000 Inversión pública	-	2,537,047.94
7000 Inversiones financieras y otras provisiones	-	-
8000 Participaciones y aportaciones	-	-
9000 Deuda pública	-	-
Otros Gastos	-	-
Total de Egresos	1,565,805.79	14,348,963.23
Disponibilidad Final	1,648,413.85	1,648,413.85

Composición de la Disponibilidad Final

Activo Circulante (Excepto Inventarios y Almacén)		
1.1.1 Efectivo y Equivalentes	1,553,030.36	1,553,030.36
1.1.2 Derechos a Recibir Efectivo o Equivalentes	71,403.00	71,403.00
1.1.3 Derechos a Recibir Bienes o Servicios	36,245.00	36,245.00
1.1.9 Otros Activos Circulantes	-	-
Total Activo Circulante	1,660,678.36	1,660,678.36
Pasivo Circulante Generado en el Ejercicio		
2.1.1 Cuentas por Pagar a Corto Plazo	12,264.51	12,264.51
2.1.2 Documentos por Pagar Corto Plazo	-	-
2.1.3 Porción a Corto Plazo de la Deuda Pública a Largo Plazo	-	-
2.1.5 Pasivos Diferidos a Corto Plazo	-	-
2.1.6 Fondos y bienes de Terceros en Garantía y/o Administración a Corto Plazo	-	-
2.1.7 Provisiones a corto Plazo	-	-
2.1.9 Otros Pasivos a corto Plazo	-	-
Total Pasivo Circulante Generado en el Ejercicio	12,264.51	12,264.51
Disponibilidad Comprobada	1,648,413.85	1,648,413.85

PRESIDENTE MUNICIPAL

C. JORGE LUIS GONZALEZ ROSALEZ

SINDICO MUNICIPAL/COMISION DE HACIENDA

C. ANGELICA MARIA MARTINEZ CEPEDA

TESORERO MUNICIPAL

C. JORGE ALBERTO GONZALEZ ARGUELLO

CONTRALOR MUNICIPAL

C. ALBERTO ISAAC RAMIREZ LEAL



MUNICIPIO DE ALDAMA, TAMAULIPAS.
Estado de Origen y Aplicación de Recursos de (Vivienda)
Del 01 de Enero al 30 de Septiembre del 2020

	Septiembre	Acumulado
Disponibilidad Inicial	2,521.24	-
INGRESOS		
1 Impuestos		-
2 Cuotas y aportaciones de seguridad social		-
3 Contribuciones de mejoras		-
4 Derechos		-
5 Productos	-	0.03
6 Aprovechamientos		-
7 Ingresos por venta de bienes y servicios		-
8 Participaciones y aportaciones		-
9 Transferencias, asignaciones, subsidios y otras ayudas		3,363,723.75
0 Ingresos derivados de financiamientos		171,850.00
Total de Ingresos	-	3,533,573.78
EGRESOS		
1000 Servicios personales		-
2000 Materiales y suministros		-
3000 Servicios generales		1,891.38
4000 Transferencias, asignaciones, subsidios y otras ayudas		-
5000 Bienes muebles, inmuebles e intangibles		-
6000 Inversión pública		3,531,161.16
7000 Inversiones financieras y otras provisiones		-
8000 Participaciones y aportaciones		-
9000 Deuda pública		-
Total de Egresos	-	3,533,052.54
		3,533,052.54
Disponibilidad Final	2,521.24	2,521.24
	0.00	0.00

Comprobación de la Disponibilidad Final

Activo Circulante (Excepto Inventarios y Almacén)		
1.1.1 Efectivo y Equivalentes	204,019.69	204,019.69
1.1.2 Derechos a Recibir Efectivo o Equivalentes	0.18	0.18
1.1.3 Derechos a Recibir Bienes o Servicios		-
1.1.9 Otros Activos Circulantes		-
Total Activo Circulante	204,019.87	204,019.87
Pasivo Circulante Generado en el Ejercicio		
2.1.1 Cuentas por Pagar a Corto Plazo	- 697.11	- 697.11
2.1.2 Documentos por Pagar Corto Plazo	202,195.74	202,195.74
2.1.3 Porción a Corto Plazo de la Deuda Pública a Largo Plazo		
2.1.5 Pasivos Diferidos a Corto Plazo		
2.1.6 Fondos y bienes de Terceros en Garantía y/o Administración a Corto Plazo		
2.1.7 Provisiones a corto Plazo		
2.1.9 Otros Pasivos a corto Plazo		
Otros		
Total Pasivo Circulante Generado en el Ejercicio	201,498.63	201,498.63
Disponibilidad Comprobada	2,521.24	2,521.24



SINDICO MUNICIPAL
COMISION DE HACIENDA
C. ANGÉLICA MARÍA MARTINEZ CEPEDA



CONTRALOR MUNICIPAL
C. ALBERTO ISAAC RAMIREZ LEAL



MUNICIPIO DE ALDAMA, TAMAULIPAS.
Estado de Origen y Aplicación de Recursos de (Fortafin 18 3)
Del 01 de Enero al 30 de Septiembre del 2020

	Septiembre	Acumulado
Disponibilidad Inicial	0.02	-
INGRESOS		
1 Impuestos	-	-
2 Cuotas y aportaciones de seguridad social	-	-
3 Contribuciones de mejoras	-	-
4 Derechos	-	-
5 Productos	-	636.09
6 Aprovechamientos	-	-
7 Ingresos por venta de bienes y servicios	-	-
8 Participaciones y aportaciones	-	3,265,279.66
9 Transferencias, asignaciones, subsidios y otras ayudas	-	-
0 Ingresos derivados de financiamientos	-	-
Total de Ingresos	-	3,265,915.75
EGRESOS		
1000 Servicios personales	-	-
2000 Materiales y suministros	-	-
3000 Servicios generales	-	259.84
4000 Transferencias, asignaciones, subsidios y otras ayudas	-	-
5000 Bienes muebles, inmuebles e intangibles	-	-
6000 Inversión pública	-	3,261,854.58
7000 Inversiones financieras y otras provisiones	-	-
8000 Participaciones y aportaciones	-	-
9000 Deuda pública	-	-
Otros Gastos	-	3,801.31
Total de Egresos	-	3,265,915.73
	-	3,265,915.73
Disponibilidad Final	0.02	0.02
	0.00	0.00

Comprobación de la Disponibilidad Final

Activo Circulante (Excepto Inventarios y Almacén)			
1.1.1 Efectivo y Equivalentes	-	-	-
1.1.2 Derechos a Recibir Efectivo o Equivalentes	-	-	-
1.1.3 Derechos a Recibir Bienes o Servicios	0.01	0.01	0.01
1.1.9 Otros Activos Circulantes	-	-	-
Total Activo Circulante	0.01	0.01	0.01
Pasivo Circulante Generado en el Ejercicio			
2.1.1 Cuentas por Pagar a Corto Plazo	-	0.01	0.01
2.1.2 Documentos por Pagar Corto Plazo	-	-	-
2.1.3 Porción a Corto Plazo de la Deuda Pública a Largo Plazo	-	-	-
2.1.5 Pasivos Diferidos a Corto Plazo	-	-	-
2.1.6 Fondos y bienes de Terceros en Garantía y/o Administración a Corto Plazo	-	-	-
2.1.7 Provisiones a corto Plazo	-	-	-
2.1.9 Otros Pasivos a corto Plazo	-	-	-
Otros	-	-	-
Total Pasivo Circulante Generado en el Ejercicio	-	0.01	0.01
Disponibilidad Comprobada	0.02	0.02	0.02

PRESIDENTE MUNICIPAL
C. JORGE LUIS GONZALEZ ROSALEZ

TESORERO MUNICIPAL
PROF. JORGE ALBERTO GONZALEZ ARGUELLO

SINDICO MUNICIPAL /COMISION DE HACIENDA
C. ANGÉLICA MARTÍNEZ CEPEDA

CONTRALOR MUNICIPAL
C. ALBERTO ISAAQ RAMIREZ LEAL



MUNICIPIO DE ALDAMA, TAMAULIPAS.
Estado de Origen y Aplicación de Recursos de (Fortafin 18)
Del 01 de Enero al 30 de Septiembre del 2020

	Septiembre	Acumulado
Disponibilidad Inicial	- 1.21	-
INGRESOS		
1 Impuestos		-
2 Cuotas y aportaciones de seguridad social		-
3 Contribuciones de mejoras		-
4 Derechos		-
5 Productos	-	18,515.82
6 Aprovechamientos		-
7 Ingresos por venta de bienes y servicios		-
8 Participaciones y aportaciones		41,749,999.99
9 Transferencias, asignaciones, subsidios y otras ayudas		-
0 Ingresos derivados de financiamientos		14,202.23
Total de Ingresos	-	41,782,718.04
EGRESOS		
1000 Servicios personales		-
2000 Materiales y suministros		-
3000 Servicios generales		2,510.24
4000 Transferencias, asignaciones, subsidios y otras ayudas		-
5000 Bienes muebles, inmuebles e intangibles		-
6000 Inversión pública		41,537,678.33
7000 Inversiones financieras y otras provisiones		-
8000 Participaciones y aportaciones		-
9000 Deuda pública		14,204.00
	-	228,326.68
Total de Egresos	-	41,782,719.25
		41,782,719.25
Disponibilidad Final	- 1.21	- 1.21
	0.00	- 0.00

Comprobación de la Disponibilidad Final

Activo Circulante (Excepto Inventarios y Almacén)		
1.1.1 Efectivo y Equivalentes	-	-
1.1.2 Derechos a Recibir Efectivo o Equivalentes		
1.1.3 Derechos a Recibir Bienes o Servicios	0.04	0.04
1.1.9 Otros Activos Circulantes		
Total Activo Circulante	0.04	0.04
Pasivo Circulante Generado en el Ejercicio		
2.1.1 Cuentas por Pagar a Corto Plazo	1.25	1.25
2.1.2 Documentos por Pagar Corto Plazo		
2.1.3 Porción a Corto Plazo de la Deuda Pública a Largo Plazo		
2.1.5 Pasivos Diferidos a Corto Plazo		
2.1.6 Fondos y bienes de Terceros en Garantía y/o Administración a Corto Plazo		
2.1.7 Provisiones a corto Plazo		
2.1.9 Otros Pasivos a corto Plazo		
Otros		
Total Pasivo Circulante Generado en el Ejercicio	1.25	1.25
Disponibilidad Comprobada	- 1.21	- 1.21

PRESIDENTE MUNICIPAL
C. JORGE LUIS GONZALEZ ROSALEZ

TESORERO MUNICIPAL



PROF. JORGE ALBERTO GONZALEZ ARGUELLO

SINDICO MUNICIPAL
COMISION DE HACIENDA

C. ANGÉLICA MARIA MARTÍNEZ CEPEDA

CONTRALOR MUNICIPAL

C. ALBERTO ISAAC RAMIREZ LEAL



	Septiembre	Acumulado
Disponibilidad Inicial	- 0.00	2,181.37
INGRESOS		
1 Impuestos		-
2 Cuotas y aportaciones de seguridad social		-
3 Contribuciones de mejoras		-
4 Derechos		-
5 Productos	-	1.95
6 Aprovechamientos		-
7 Ingresos por venta de bienes y servicios		-
8 Participaciones y aportaciones		-
9 Transferencias, asignaciones, subsidios y otras ayudas		-
0 Ingresos derivados de financiamientos		-
Total de Ingresos	-	1.95
EGRESOS		
1000 Servicios personales		-
2000 Materiales y suministros		-
3000 Servicios generales		-
4000 Transferencias, asignaciones, subsidios y otras ayudas		-
5000 Bienes muebles, inmuebles e intangibles		-
6000 Inversión pública		-
7000 Inversiones financieras y otras provisiones		-
8000 Participaciones y aportaciones		-
9000 Deuda pública		-
Otros Gastos	-	2,183.32
Total de Egresos	-	2,183.32
Disponibilidad Final	- 0.00	2,183.32
	- 0.00	-

Comprobación de la Disponibilidad Final

Activo Circulante (Excepto Inventarios y Almacén)		
1.1.1 Efectivo y Equivalentes	-	-
1.1.2 Derechos a Recibir Efectivo o Equivalentes		-
1.1.3 Derechos a Recibir Bienes o Servicios		-
1.1.9 Otros Activos Circulantes		-
Total Activo Circulante	-	-
Pasivo Circulante Generado en el Ejercicio		
2.1.1 Cuentas por Pagar a Corto Plazo		-
2.1.2 Documentos por Pagar Corto Plazo		-
2.1.3 Porción a Corto Plazo de la Deuda Pública a Largo Plazo		-
2.1.5 Pasivos Diferidos a Corto Plazo		-
2.1.6 Fondos y bienes de Terceros en Garantía y/o Administración a Corto Plazo		-
2.1.7 Provisiones a corto Plazo		-
2.1.9 Otros Pasivos a corto Plazo		-
Total Pasivo Circulante Generado en el Ejercicio		-
Disponibilidad Comprobada	0.00	-

PRESIDENTE MUNICIPAL

C. JORGE LUIS GONZALEZ ROSALEZ

SINDICO MUNICIPAL/COMISION DE HACIENDA

C. ANGELICA MARIA MARTINEZ CEPEDA

TESORERO MUNICIPAL

C. JORGE ALBERTO GONZALEZ ARGUELLO

CONTRALOR MUNICIPAL

C. ALBERTO ISAAC RAMIREZ LEAL



	Septiembre	ACUMULADO
Disponibilidad Inicial	0.43	4,907.02
INGRESOS		
1 Impuestos		-
2 Cuotas y aportaciones de seguridad social		-
3 Contribuciones de mejoras		-
4 Derechos		-
5 Productos	-	10.08
6 Aprovechamientos		-
7 Ingresos por venta de bienes y servicios		-
8 Participaciones y aportaciones		-
9 Transferencias, asignaciones, subsidios y otras ayudas		-
0 Ingresos derivados de financiamientos		-
Total de Ingresos	-	10.08
EGRESOS		
1000 Servicios personales		-
2000 Materiales y suministros		-
3000 Servicios generales		-
4000 Transferencias, asignaciones, subsidios y otras ayudas		-
5000 Bienes muebles, inmuebles e intangibles		-
6000 Inversión pública		-
7000 Inversiones financieras y otras provisiones		-
8000 Participaciones y aportaciones		-
9000 Deuda pública		-
Otros Gastos	-	4,916.67
Total de Egresos	-	4,916.67
Disponibilidad Final	0.43	4,916.67
	0.00	0.00

in de la Disponibilidad Final

Activo Circulante (Excepto Inventarios y Almacén)		
1.1.1 Efectivo y Equivalentes	-	-
1.1.2 Derechos a Recibir Efectivo o Equivalentes		-
1.1.3 Derechos a Recibir Bienes o Servicios		-
1.1.9 Otros Activos Circulantes		-
Total Activo Circulante	-	-
Pasivo Circulante Generado en el Ejercicio		
2.1.1 Cuentas por Pagar a Corto Plazo	- 0.43	- 0.43
2.1.2 Documentos por Pagar Corto Plazo		-
2.1.3 Porción a Corto Plazo de la Deuda Pública a Largo Plazo		-
2.1.5 Pasivos Diferidos a Corto Plazo		-
2.1.6 Fondos y bienes de Terceros en Garantía y/o Administración a Corto Plazo		-
2.1.7 Provisiones a corto Plazo		-
2.1.9 Otros Pasivos a corto Plazo		-
Total Pasivo Circulante Generado en el Ejercicio	- 0.43	- 0.43
Disponibilidad Comprobada	0.43	0.43

PRESIDENTE MUNICIPAL

C. JORGE LUIS GONZALEZ ROSALEZ

SINDICO MUNICIPAL/COMISION DE HACIENDA

C. ANGELICA MARIA MARTINEZ CEPEDA

TESORERO MUNICIPAL

C. JORGE ALBERTO GONZALEZ ARGUELLO

CONTRALOR MUNICIPAL

C. ALBERTO ISAAC RAMIREZ LEAL

MUNICIPIO DE ALDAMA, TAMAULIPAS.
Estado de Origen y Aplicación de Recursos de (Hidro Mar 19)
Del 01 de Enero al 30 de Septiembre del 2020

	Septiembre	Acumulado
Disponibilidad Inicial	- 0.01	-
INGRESOS		
1 Impuestos	-	-
2 Cuotas y aportaciones de seguridad social	-	-
3 Contribuciones de mejoras	-	-
4 Derechos	-	-
5 Productos	-	623.68
6 Aprovechamientos	-	-
7 Ingresos por venta de bienes y servicios	-	-
8 Participaciones y aportaciones	-	3,423,344.34
9 Transferencias, asignaciones, subsidios y otras ayudas	-	-
0 Ingresos derivados de financiamientos	-	3,895.00
Total de Ingresos	-	3,427,863.02
EGRESOS		
1000 Servicios personales	-	-
2000 Materiales y suministros	-	-
3000 Servicios generales	-	185.60
4000 Transferencias, asignaciones, subsidios y otras ayudas	-	-
5000 Bienes muebles, inmuebles e intangibles	-	-
6000 Inversión pública	-	3,177,343.89
7000 Inversiones financieras y otras provisiones	-	-
8000 Participaciones y aportaciones	-	-
9000 Deuda pública	-	237,941.30
	-	12,392.24
Total de Egresos	-	3,427,863.03
	-	3,427,863.03
Disponibilidad Final	- 0.01	- 0.01
		0.00

Comprobación de la Disponibilidad Final

Activo Circulante (Excepto Inventarios y Almacén)		
1.1.1 Efectivo y Equivalentes	-	-
1.1.2 Derechos a Recibir Efectivo o Equivalentes	-	-
1.1.3 Derechos a Recibir Bienes o Servicios	-	-
1.1.9 Otros Activos Circulantes	-	-
Total Activo Circulante	-	-
Pasivo Circulante Generado en el Ejercicio		
2.1.1 Cuentas por Pagar a Corto Plazo	0.01	0.01
2.1.2 Documentos por Pagar Corto Plazo		
2.1.3 Porción a Corto Plazo de la Deuda Pública a Largo Plazo		
2.1.5 Pasivos Diferidos a Corto Plazo		
2.1.6 Fondos y bienes de Terceros en Garantía y/o Administración a Corto Plazo		
2.1.7 Provisiones a corto Plazo		
2.1.9 Otros Pasivos a corto Plazo		
Otros		
Total Pasivo Circulante Generado en el Ejercicio	0.01	0.01
Disponibilidad Comprobada	- 0.01	- 0.01



MUNICIPIO DE ALDAMA, TAMAULIPAS.
Estado de Origen y Aplicación de Recursos de (Hidro. Terr. 2019)
Del 01 de Enero al 30 de Septiembre del 2020

	Septiembre	Acumulado
Disponibilidad Inicial	0.04	-
INGRESOS		
1 Impuestos		-
2 Cuotas y aportaciones de seguridad social		-
3 Contribuciones de mejoras		-
4 Derechos		-
5 Productos	-	166.58
6 Aprovechamientos		-
7 Ingresos por venta de bienes y servicios		-
8 Participaciones y aportaciones		1,003,904.00
9 Transferencias, asignaciones, subsidios y otras ayudas		-
0 Ingresos derivados de financiamientos		-
Total de Ingresos	-	1,004,070.58
EGRESOS		
1000 Servicios personales		-
2000 Materiales y suministros		-
3000 Servicios generales	-	167.04
4000 Transferencias, asignaciones, subsidios y otras ayudas		-
5000 Bienes muebles, inmuebles e intangibles		-
6000 Inversión pública		900,652.56
7000 Inversiones financieras y otras provisiones		-
8000 Participaciones y aportaciones		-
9000 Deuda pública	-	103,139.27
Otros Gastos	-	111.67
Total de Egresos	-	1,004,070.54
		1,004,070.54
Disponibilidad Final	0.04	0.04
	0.00	-
		0.00

Comprobación de la Disponibilidad Final

Activo Circulante (Excepto Inventarios y Almacén)		
1.1.1 Efectivo y Equivalentes	0.57	0.57
1.1.2 Derechos a Recibir Efectivo o Equivalentes		-
1.1.3 Derechos a Recibir Bienes o Servicios		-
1.1.9 Otros Activos Circulantes		-
Total Activo Circulante	0.57	0.57
Pasivo Circulante Generado en el Ejercicio		
2.1.1 Cuentas por Pagar a Corto Plazo	0.53	0.53
2.1.2 Documentos por Pagar Corto Plazo		
2.1.3 Porción a Corto Plazo de la Deuda Pública a Largo Plazo		
2.1.5 Pasivos Diferidos a Corto Plazo		
2.1.6 Fondos y bienes de Terceros en Garantía y/o Administración a Corto Plazo		
2.1.7 Provisiones a corto Plazo		
2.1.9 Otros Pasivos a corto Plazo		
Otros		
Total Pasivo Circulante Generado en el Ejercicio	0.53	0.53
Disponibilidad Comprobada	0.04	0.04

PRESIDENTE MUNICIPAL
C. JORGE LUIS GONZALEZ ROSALEZ

TESORERO MUNICIPAL
PROF. JORGE ALBERTO GONZALEZ ARGUELLO

SINDICO MUNICIPAL
COMISION DE HACIENDA
C. ANGELICA MARTA MARTINEZ CEPEDA

CONTRALOR MUNICIPAL
C. ALBERTO ISAAC RAMIREZ LEAL



MUNICIPIO DE ALDAMA, TAMAULIPAS.
Estado de Origen y Aplicación de Recursos de (Hidro Terr 2018)
Del 01 de Enero al 30 de Septiembre del 2020



	Septiembre	Acumulado
Disponibilidad Inicial	0.01	-
INGRESOS		
1 Impuestos	-	-
2 Cuotas y aportaciones de seguridad social	-	-
3 Contribuciones de mejoras	-	-
4 Derechos	-	-
5 Productos	-	707.11
6 Aprovechamientos	-	-
7 Ingresos por venta de bienes y servicios	-	-
8 Participaciones y aportaciones	-	995,203.00
9 Transferencias, asignaciones, subsidios y otras ayudas	-	-
0 Ingresos derivados de financiamientos	-	-
Total de Ingresos	-	995,910.11
EGRESOS		
1000 Servicios personales	-	-
2000 Materiales y suministros	-	-
3000 Servicios generales	-	107.30
4000 Transferencias, asignaciones, subsidios y otras ayudas	-	-
5000 Bienes muebles, inmuebles e intangibles	-	-
6000 Inversión pública	-	310,754.32
7000 Inversiones financieras y otras provisiones	-	-
8000 Participaciones y aportaciones	-	-
9000 Deuda pública	-	423,621.50
Total de Egresos	-	261,426.98
Disponibilidad Final	0.01	0.01
Comprobación de la Disponibilidad Final	0.00	0.00
Activo Circulante (Excepto Inventarios y Almacén)		
1.1.1 Efectivo y Equivalentes	-	-
1.1.2 Derechos a Recibir Efectivo o Equivalentes	-	-
1.1.3 Derechos a Recibir Bienes o Servicios	-	-
1.1.9 Otros Activos Circulantes	-	-
Total Activo Circulante	-	-
Pasivo Circulante Generado en el Ejercicio		
2.1.1 Cuentas por Pagar a Corto Plazo	0.01	0.01
2.1.2 Documentos por Pagar Corto Plazo	-	-
2.1.3 Porción a Corto Plazo de la Deuda Pública a Largo Plazo	-	-
2.1.5 Pasivos Diferidos a Corto Plazo	-	-
2.1.6 Fondos y bienes de Terceros en Garantía y/o Administración a Corto Plazo	-	-
2.1.7 Provisiones a corto Plazo	-	-
2.1.9 Otros Pasivos a corto Plazo	-	-
Otros	-	-
Total Pasivo Circulante Generado en el Ejercicio	0.01	0.01
Disponibilidad Comprobada	0.01	0.01

PRESIDENTE MUNICIPAL
C. JORGE LUIS GONZALEZ ROSALEZ

TESORERO MUNICIPAL
PROF. JORGE ALBERTO GONZALEZ ARGUELLO

SINDICO MUNICIPAL / COMISION DE HACIENDA
C. ANGELICA MARIA MARTINEZ CEPEDA

CONTRALOR MUNICIPAL
C. ALBERTO ISAAC RAMIREZ LEAL





MUNICIPIO DE ALDAMA, TAMAULIPAS.
Estado de Origen y Aplicación de Recursos de (Hid Mar18)
Del 01 de Enero al 30 de Septiembre del 2020



	Septiembre	Acumulado
Disponibilidad Inicial	0.01	-
INGRESOS		
1 Impuestos	-	-
2 Cuotas y aportaciones de seguridad social	-	-
3 Contribuciones de mejoras	-	-
4 Derechos	-	-
5 Productos	-	1,854.20
6 Aprovechamientos	-	-
7 Ingresos por venta de bienes y servicios	-	-
8 Participaciones y aportaciones	-	2,810,007.61
9 Transferencias, asignaciones, subsidios y otras ayudas	-	-
0 Ingresos derivados de financiamientos	-	-
Total de Ingresos	-	2,811,861.81
EGRESOS		
1000 Servicios personales	-	-
2000 Materiales y suministros	-	-
3000 Servicios generales	-	79.46
4000 Transferencias, asignaciones, subsidios y otras ayudas	-	-
5000 Bienes muebles, inmuebles e intangibles	-	-
6000 Inversión pública	-	1,713,200.08
7000 Inversiones financieras y otras provisiones	-	-
8000 Participaciones y aportaciones	-	-
9000 Deuda pública	-	-
Total de Egresos	-	1,098,582.26
	-	2,811,861.80
	-	2,811,861.80
Disponibilidad Final	0.01	0.01
	-	0.00
	0.00	0.00

Comprobación de la Disponibilidad Final

Activo Circulante (Excepto Inventarios y Almacén)		
1.1.1 Efectivo y Equivalentes	-	-
1.1.2 Derechos a Recibir Efectivo o Equivalentes	-	-
1.1.3 Derechos a Recibir Bienes o Servicios	-	-
1.1.9 Otros Activos Circulantes	-	-
Total Activo Circulante	-	-
Pasivo Circulante Generado en el Ejercicio		
2.1.1 Cuentas por Pagar a Corto Plazo	-	0.01
2.1.2 Documentos por Pagar Corto Plazo	-	-
2.1.3 Porción a Corto Plazo de la Deuda Pública a Largo Plazo	-	-
2.1.5 Pasivos Diferidos a Corto Plazo	-	-
2.1.6 Fondos y bienes de Terceros en Garantía y/o Administración a Corto Plazo	-	-
2.1.7 Provisiones a corto Plazo	-	-
2.1.9 Otros Pasivos a corto Plazo	-	-
Otros	-	-
Total Pasivo Circulante Generado en el Ejercicio	-	0.01
Disponibilidad Comprobada	0.01	0.01

PRESIDENTE MUNICIPAL
C. JORGE LUIS GONZALEZ ROSALEZ



TESORERO MUNICIPAL
PROF. JORGE ALBERTO GONZALEZ ARGUELLO

SINDICO MUNICIPAL / COMISION DE HACIENDA
C. ANGELICA MARIA MARTINEZ CEPEDA



CONTRALOR MUNICIPAL
C. ALBERTO ISAAC RAMIREZ LEAL





MUNICIPIO DE ALDAMA, TAMAULIPAS
Estado de Origen y Aplicación de Recursos de (Fortamun E.A.)
Del 01 de Enero al 30 de Septiembre del 2020



A6

	Septiembre	Acumulado
Disponibilidad Inicial	0.03	29.20
INGRESOS		
1 Impuestos		-
2 Cuotas y aportaciones de seguridad social		-
3 Contribuciones de mejoras		-
4 Derechos		-
5 Productos	-	0.09
6 Aprovechamientos		-
7 Ingresos por venta de bienes y servicios		-
8 Participaciones y aportaciones		-
9 Transferencias, asignaciones, subsidios y otras ayudas		-
0 Ingresos derivados de financiamientos		-
Total de Ingresos	-	0.09
EGRESOS		
# Servicios personales		-
# Materiales y suministros		-
# Servicios generales		-
# Transferencias, asignaciones, subsidios y otras ayudas		-
# Bienes muebles, inmuebles e intangibles		-
# Inversión pública		-
# Inversiones financieras y otras provisiones		-
# Participaciones y aportaciones		-
# Deuda pública		-
Otros Gastos		29.26
Total de Egresos	-	29.26
Disponibilidad Final	0.03	29.26
	0.00	0.00

De la Disponibilidad Final

Activo Circulante (Excepto Inventarios y Almacén)		
1.1. Efectivo y Equivalentes	0.03	0.03
1.1. Derechos a Recibir Efectivo o Equivalentes		-
1.1. Derechos a Recibir Bienes o Servicios		-
1.1. Otros Activos Circulantes		-
Total Activo Circulante	0.03	0.03
Pasivo Circulante Generado en el Ejercicio		
2.1. Cuentas por Pagar a Corto Plazo		-
2.1. Documentos por Pagar Corto Plazo		-
2.1. Porción a Corto Plazo de la Deuda Pública a Largo Plazo		-
2.1. Pasivos Diferidos a Corto Plazo		-
2.1. Fondos y bienes de Terceros en Garantía y/o Administración a Corto Plazo		-
2.1. Provisiones a corto Plazo		-
2.1. Otros Pasivos a corto Plazo		-
Total Pasivo Circulante Generado en el Ejercicio	-	-
Disponibilidad Comprobada	0.03	0.03

PRESIDENTE MUNICIPAL

C. JORGE LUIS GONZALEZ ROSALEZ

SINDICO MUNICIPAL/COMISION DE
HACIENDA

C. ANGELICA MARIA MARTINEZ CEPEDA

TESORERO MUNICIPAL

C. JORGE ALBERTO GONZALEZ ARGUELLO

CONTRALOR MUNICIPAL

C. ALBERTO ISAAC RAMIREZ LEAL


MUNICIPIO DE ALDAMA, TAMAULIPAS.
Estado de Origen y Aplicación de Recursos de (fortamun2018)
Del 01 de Enero al 30 de Septiembre del 2020



	Septiembre	Acumulado
Disponibilidad Inicial	56,104.16	-
INGRESOS		
1 Impuestos	-	-
2 Cuotas y aportaciones de seguridad social	-	-
3 Contribuciones de mejoras	-	-
4 Derechos	-	-
5 Productos	-	1,098.56
6 Aprovechamientos	-	-
7 Ingresos por venta de bienes y servicios	-	-
8 Participaciones y aportaciones	-	18,238,713.00
9 Transferencias, asignaciones, subsidios y otras ayudas	-	-
0 Ingresos derivados de financiamientos	-	-
Total de Ingresos	-	18,239,811.56
EGRESOS		
1000 Servicios personales	-	-
2000 Materiales y suministros	-	782,094.31
3000 Servicios generales	-	4,890,204.22
4000 Transferencias, asignaciones, subsidios y otras ayudas	-	5,176,081.57
5000 Bienes muebles, inmuebles e intangibles	-	-
6000 Inversión pública	-	6,341,548.23
7000 Inversiones financieras y otras provisiones	-	-
8000 Participaciones y aportaciones	-	-
9000 Deuda pública	-	993,521.45
		257.62
Total de Egresos	-	18,183,707.40
		17,090,800.13
Disponibilidad Final	56,104.16	56,104.16
	0.00	0.00


Comprobación de la Disponibilidad Final

Activo Circulante (Excepto Inventarios y Almacén)		
1.1.1 Efectivo y Equivalentes	-	-
1.1.2 Derechos a Recibir Efectivo o Equivalentes	56,104.16	56,104.16
1.1.3 Derechos a Recibir Bienes o Servicios	-	-
1.1.9 Otros Activos Circulantes	-	-
Total Activo Circulante	56,104.16	56,104.16
Pasivo Circulante Generado en el Ejercicio		
2.1.1 Cuentas por Pagar a Corto Plazo	-	-
2.1.2 Documentos por Pagar Corto Plazo	-	-
2.1.3 Porción a Corto Plazo de la Deuda Pública a Largo Plazo	-	-
2.1.5 Pasivos Diferidos a Corto Plazo	-	-
2.1.6 Fondos y bienes de Terceros en Garantía y/o Administración a Corto Plazo	-	-
2.1.7 Provisiones a corto Plazo	-	-
2.1.9 Otros Pasivos a corto Plazo	-	-
Otros	-	-
Total Pasivo Circulante Generado en el Ejercicio	-	-
Disponibilidad Comprobada	56,104.16	56,104.16



SINDICO MUNICIPAL
COMISION DE HACIENDA
C. ANGELICA MARIA MARTINEZ CEPEDA





MUNICIPIO DE ALDAMA, TAMAULIPAS
Estado de Origen y Aplicación de Recursos de (FORTAMUN 2019)
Del 01 de Enero al 30 de Septiembre del 2020



	Septiembre	Acumulado
Disponibilidad Inicial	- 0.03	0.01
INGRESOS		
1 Impuestos	-	-
2 Cuotas y aportaciones de seguridad social	-	-
3 Contribuciones de mejoras	-	-
4 Derechos	-	-
5 Productos	-	392.25
6 Aprovechamientos	-	-
7 Ingresos por venta de bienes y servicios	-	-
8 Participaciones y aportaciones	-	20,670,107.00
9 Transferencias, asignaciones, subsidios y otras ayudas	-	-
0 Ingresos derivados de financiamientos	-	-
Total de Ingresos	-	20,670,499.25
EGRESOS		
1000 Servicios personales	-	-
2000 Materiales y suministros	-	290,754.84
3000 Servicios generales	-	7,110,003.26
4000 Transferencias, asignaciones, subsidios y otras ayudas	-	6,118,753.63
5000 Bienes muebles, inmuebles e intangibles	-	344,900.00
6000 Inversión pública	-	6,805,336.10
7000 Inversiones financieras y otras provisiones	-	-
8000 Participaciones y aportaciones	-	-
9000 Deuda pública	-	-
Otros Gastos	-	751.46
Total de Egresos	-	20,670,499.29
Disponibilidad Final	-	20,670,499.29
	- 0.03	0.03
	-	0.00

Estado de la Disponibilidad Final

Activo Circulante (Excepto Inventarios y Almacén)		
1.1.1 Efectivo y Equivalentes	-	-
1.1.2 Derechos a Recibir Efectivo o Equivalentes	-	-
1.1.3 Derechos a Recibir Bienes o Servicios	- 0.01	0.01
1.1.9 Otros Activos Circulantes	-	-
Total Activo Circulante	- 0.01	0.01
Pasivo Circulante Generado en el Ejercicio		
2.1.1 Cuentas por Pagar a Corto Plazo	0.02	0.02
2.1.2 Documentos por Pagar Corto Plazo	-	-
2.1.3 Porción a Corto Plazo de la Deuda Pública a Largo Plazo	-	-
2.1.5 Pasivos Diferidos a Corto Plazo	-	-
2.1.6 Fondos y bienes de Terceros en Garantía y/o Administración a Corto Plazo	-	-
2.1.7 Provisiones a corto Plazo	-	-
2.1.9 Otros Pasivos a corto Plazo	-	-
Total Pasivo Circulante Generado en el Ejercicio	0.02	0.02
Disponibilidad Comprobada	- 0.03	0.03

PRÉSIDENTE MUNICIPAL

C. JORGE LUIS GONZALEZ ROSALEZ

SINDICO MUNICIPAL/COMISION DE HACIENDA

C. ANGELICA MARIA MARTINEZ CEPEDA

TESORERO MUNICIPAL

C. JORGE ALBERTO GONZALEZ ARGUELLO

CONTRALOR MUNICIPAL

C. ALBERTO ISAAC RAMIREZ LEAL



MUNICIPIO DE ALDAMA, TAMAULIPAS
Estado de Origen y Aplicación de Recursos de (FISMUN EJ. ANT.)
Del 01 de Enero al 30 de Septiembre del 2020

	Septiembre	Acumulado
Disponibilidad Inicial	- 516.59	56,057.14
INGRESOS		
1 Impuestos	-	-
2 Cuotas y aportaciones de seguridad social	-	-
3 Contribuciones de mejoras	-	-
4 Derechos	-	-
5 Productos	-	46.28
6 Aprovechamientos	-	-
7 Ingresos por venta de bienes y servicios	-	-
8 Participaciones y aportaciones	-	-
9 Transferencias, asignaciones, subsidios y otras ayudas	-	-
0 Ingresos derivados de financiamientos	-	-
Total de Ingresos	-	46.28
EGRESOS		
1000 Servicios personales	-	-
2000 Materiales y suministros	-	-
3000 Servicios generales	-	7.81
4000 Transferencias, asignaciones, subsidios y otras ayudas	-	-
5000 Bienes muebles, inmuebles e intangibles	-	-
6000 Inversión pública	-	-
7000 Inversiones financieras y otras provisiones	-	-
8000 Participaciones y aportaciones	-	-
9000 Deuda pública	-	-
Otros Gastos	-	56,612.20
Total de Egresos	-	56,620.01
Disponibilidad Final	- 516.59	56,620.01
	0.00	0.00

Detalle de la Disponibilidad Final

Activo Circulante (Excepto Inventarios y Almacén)		
1.1.1 Efectivo y Equivalentes	0.01	0.01
1.1.2 Derechos a Recibir Efectivo o Equivalentes	-	-
1.1.3 Derechos a Recibir Bienes o Servicios	-	-
1.1.9 Otros Activos Circulantes	-	-
Total Activo Circulante	0.01	0.01
Pasivo Circulante Generado en el Ejercicio		
2.1.1 Cuentas por Pagar a Corto Plazo	516.60	516.60
2.1.2 Documentos por Pagar Corto Plazo	-	-
2.1.3 Porción a Corto Plazo de la Deuda Pública a Largo Plazo	-	-
2.1.5 Pasivos Diferidos a Corto Plazo	-	-
2.1.6 Fondos y bienes de Terceros en Garantía y/o Administración a Corto Plazo	-	-
2.1.7 Provisiones a corto Plazo	-	-
2.1.9 Otros Pasivos a corto Plazo	-	-
Total Pasivo Circulante Generado en el Ejercicio	516.60	516.60
Disponibilidad Comprobada	- 516.59	516.59

PRESIDENTE MUNICIPAL

C. JORGE LUIS GONZALEZ ROSALEZ

SINDICO MUNICIPAL/COMISION DE HACIENDA


C. ANGELICA MARIA MARTINEZ CEPEDA

TESORERO MUNICIPAL

C. JORGE ALBERTO GONZALEZ

CONTRALOR MUNICIPAL

C. ALBERTO ISAAC RAMIREZ LEAL



MUNICIPIO DE ALDAMA, TAMAULIPAS
Estado de Origen y Aplicación de Recursos de (FISMUN 2018)
Del 01 de Enero al 30 de Septiembre del 2020

	Septiembre	Acumulado
Disponibilidad Inicial	- 0.10	116,191.66
INGRESOS		
1 Impuestos		-
2 Cuotas y aportaciones de seguridad social		-
3 Contribuciones de mejoras		-
4 Derechos		-
5 Productos	-	127.23
6 Aprovechamientos		-
7 Ingresos por venta de bienes y servicios		-
8 Participaciones y aportaciones		-
9 Transferencias, asignaciones, subsidios y otras ayudas		-
0 Ingresos derivados de financiamientos		-
Total de Ingresos	-	127.23
EGRESOS		
1000 Servicios personales		-
2000 Materiales y suministros		-
3000 Servicios generales		-
4000 Transferencias, asignaciones, subsidios y otras ayudas		-
5000 Bienes muebles, inmuebles e intangibles		-
6000 Inversión pública		-
7000 Inversiones financieras y otras provisiones		-
8000 Participaciones y aportaciones		-
9000 Deuda pública		-
Otros Gastos		-
Total de Egresos	-	116,318.99
Disponibilidad Final	- 0.10	116,318.99
	-	0.00

Comprobación de la Disponibilidad Final

Activo Circulante (Excepto Inventarios y Almacén)		
1.1.1 Efectivo y Equivalentes	-	-
1.1.2 Derechos a Recibir Efectivo o Equivalentes		-
1.1.3 Derechos a Recibir Bienes o Servicios	0.06	0.06
1.1.9 Otros Activos Circulantes		-
Total Activo Circulante	0.06	0.06
Pasivo Circulante Generado en el Ejercicio		
2.1.1 Cuentas por Pagar a Corto Plazo	0.16	0.16
2.1.2 Documentos por Pagar Corto Plazo		-
2.1.3 Porción a Corto Plazo de la Deuda Pública a Largo Plazo		-
2.1.5 Pasivos Diferidos a Corto Plazo		-
2.1.6 Fondos y bienes de Terceros en Garantía y/o Administración a Corto Plazo		-
2.1.7 Provisiones a corto Plazo		-
2.1.9 Otros Pasivos a corto Plazo		-
Total Pasivo Circulante Generado en el Ejercicio	0.16	0.16
Disponibilidad Comprobada	- 0.10	0.10

PRESIDENTE MUNICIPAL

C. JORGE LUIS GONZALEZ ROSALEZ

SINDICO MUNICIPAL/COMISION DE HACIENDA

C. ANGELICA MARIA MARTINEZ CEPEDA

TESORERO MUNICIPAL

C. JORGE ALBERTO GONZALEZ ARGUELLO

CONTRALOR MUNICIPAL

C. ALBERTO ISAAC RAMIREZ LEAL



	Septiembre	Acumulado
Disponibilidad Inicial	15.83	0.01
INGRESOS		
1 Impuestos	-	-
2 Cuotas y aportaciones de seguridad social	-	-
3 Contribuciones de mejoras	-	-
4 Derechos	-	-
5 Productos	-	3,018.34
6 Aprovechamientos	-	-
7 Ingresos por venta de bienes y servicios	-	-
8 Participaciones y aportaciones	-	18,988,704.00
9 Transferencias, asignaciones, subsidios y otras ayudas	-	-
0 Ingresos derivados de financiamientos	-	9,013.34
Total de Ingresos	-	19,000,735.68
EGRESOS		
1000 Servicios personales	-	-
2000 Materiales y suministros	-	-
3000 Servicios generales	-	2,597.42
4000 Transferencias, asignaciones, subsidios y otras ayudas	-	-
5000 Bienes muebles, inmuebles e intangibles	-	-
6000 Inversión pública	-	18,998,096.25
7000 Inversiones financieras y otras provisiones	-	-
8000 Participaciones y aportaciones	-	-
9000 Deuda pública	-	-
Otros Gastos	-	26.19
Total de Egresos	-	19,000,719.86
Disponibilidad Final	15.83	15.83
	-	0.00

Comprobación de la Disponibilidad Final

Activo Circulante (Excepto Inventarios y Almacén)		
1.1.1 Efectivo y Equivalentes	-	-
1.1.2 Derechos a Recibir Efectivo o Equivalentes	-	-
1.1.3 Derechos a Recibir Bienes o Servicios	8.85	8.85
1.1.9 Otros Activos Circulantes	-	-
Total Activo Circulante	8.85	8.85
Pasivo Circulante Generado en el Ejercicio		
2.1.1 Cuentas por Pagar a Corto Plazo	- 6.98 -	6.98
2.1.2 Documentos por Pagar Corto Plazo	-	-
2.1.3 Porción a Corto Plazo de la Deuda Pública a Largo Plazo	-	-
2.1.5 Pasivos Diferidos a Corto Plazo	-	-
2.1.6 Fondos y bienes de Terceros en Garantía y/o Administración a Corto Plazo	-	-
2.1.7 Provisiones a corto Plazo	-	-
2.1.9 Otros Pasivos a corto Plazo	-	-
Total Pasivo Circulante Generado en el Ejercicio	- 6.98 -	6.98
Disponibilidad Comprobada	15.83	15.83

PRESIDENTE MUNICIPAL

C. JORGE LUIS GONZALEZ ROSALEZ

SINDICO MUNICIPAL/COMISION DE
HACIENDA


C. ANGELICA MARIA MARTINEZ CEPEDA

TESORERO MUNICIPAL

PROF. JORGE ALBERTO GONZALEZ
ARGUELLO

CONTRALOR MUNICIPAL


C. ALBERTO ISAAC RAMIREZ LEAL



GOBIERNO MUNICIPAL
MUNICIPIO DE ALDAMA,
TAMAULIPAS.
ADMINISTRACIÓN 2018-2021

ANEXO DE OBRAS EJECUTADAS POR CONTRATO
MUNICIPIO DE: ALDAMA
EJERCICIO FISCAL: 2020

No.	Fondo o Recurso	Nombre de la Obra	Ubicación	No. Contrato	Período de ejecución de la obra según contrato		Nombre del Contratista	Modalidad de Adjudicación	Importe		Avance (%)		Situación de la obra (terminada, en proceso, suspendida, cancelada, terminada anticipadamente)
					Inicio	Término			Contratado	Ejercido	Físico	Financiero	
1	FORTAMUN	REVESTIMIENTO DE ASPHALTO A BASE DE CONCRETO HIDRAULICO	CALLE MINA ENTRE HIDALGO Y MORELOS ZONA CENTRO. TAMAUPLAS	FF2020-OP002001	29/01/2020	12/02/2020	BALSUR Y MAS S.A. DE C.V.	ADJUDICACION DIRECTA	\$256,982.76	\$256,982.76	100%	100%	TERMINADA
2	FORTAMUN	REVESTIMIENTO DE ASPHALTO A BASE DE CONCRETO HIDRAULICO	CALLE MORELOS ENTRE GUADALUPE GONZALEZ Y CALLE LIBERTAD ZONA CENTRO. TAMAUPLAS	FF2020-OP002002	29/01/2020	12/02/2020	BALSUR Y MAS S.A. DE C.V.	ADJUDICACION DIRECTA	\$247,656.65	\$247,656.65	100%	100%	TERMINADA
3	GASTO CORRIENTE	PAVIMENTACION DE CONCRETO HIDRAULICO	ENTRE CALLE CONSTITUCION Y CALLE LIBERTAD ZONA CENTRO. TAMAUPLAS	GC2020-OP002001	16/01/2020	29/02/2020	FRANCISCO JAVIER REYES JUAREZ	INVITACION A CUANDO MENOS TRES CONTRATISTAS	\$702,496.06	\$699,496.03	100%	100%	TERMINADA
4	HIDROCARBUROS MARITIMO	PAVIMENTACION DE CONCRETO HIDRAULICO	CALLE LOPEZ BAYON Y CALLE SIN NOMBRE ZONA CENTRO. TAMAUPLAS	HIDRMAR2020-OP002001	11/03/2020	09/04/2020	TRINIDAD COLUNGA MARTINEZ	ADJUDICACION DIRECTA	\$431,309.44	\$414,133.99	96%	96%	TERMINADA
5	ZONA FEDERAL	REHABILITACION DE RED ELCTRICA Y PALAPAS EN PLAYA 2	PLAYA N. 2 DEL EJIDO BARRA DEL TORO. ALDAMA. TAMAUPLAS	ZOFEMAT2020-OP002001	01/03/2020	30/03/2020	BALSUR Y MAS S.A. DE C.V.	ADJUDICACION DIRECTA	\$474,132.82	\$474,132.82	100%	100%	TERMINADA
6	ZONA FEDERAL	CONSTRUCCION DE CAMELON CON LUMINARIAS EN PLAYA 2.	PLAYA N. 2 DEL EJIDO BARRA DEL TORO. ALDAMA. TAMAUPLAS	ZOFEMAT2020-OP002002	30/03/2020	31/03/2020	BALSUR Y MAS S.A. DE C.V.	ADJUDICACION DIRECTA	\$475,264.96	\$475,264.96	100%	100%	TERMINADA
7	FORTAMUN	PAVIMENTACION DE CONCRETO HIDRAULICO	CALLE MORELOS ENTRE CALLE CENTENARIO Y CALLE NICOLAS BRAVO ZONA CENTRO ALDAMA. TAMAUPLAS	FF2020-OP002003	11/03/2020	09/04/2020	FRANCISCO JAVIER REYES JUAREZ	ADJUDICACION DIRECTA	\$438,164.61	\$437,776.61	100%	100%	TERMINADA
8	FORTAMUN	PAVIMENTACION DE CONCRETO HIDRAULICO	CALLE GONZALO ALEMAN, ENTRE CALLE MORELOS Y DEMOCACIA COL. LESUS VEGA ALDAMA. TAMAUPLAS	FF2020-OP002004	17/03/2020	30/04/2020	TRINIDAD COLUNGA MARTINEZ	INVITACION A CUANDO MENOS TRES CONTRATISTAS	\$613,069.80	\$613,069.80	100%	100%	TERMINADA
9	HIDROCARBUROS MARITIMO	REVESTIMIENTO	DIVERSAS CALLES DE LA COLONIA PARAISO ALDAMA. TAMAUPLAS	HIDRMAR2020-OP002002	08/04/2020	07/05/2020	EDNA MARISSA ZAPATA MARTINEZ	ADJUDICACION DIRECTA	\$469,140.59	\$469,140.59	100%	100%	TERMINADA
10	HIDROCARBUROS TERRESTRE	CONSTRUCCION DE CORDONES CON LUMINARIAS	CALLE MEXICO COLONIA CONSTITUCION ALDAMA. TAMAUPLAS	HIDTERR2020-OP002001	08/04/2020	07/05/2020	TAWNKY GABRIELA MEZA MARTINEZ	ADJUDICACION DIRECTA	\$468,375.80	\$467,286.57	100%	100%	TERMINADA
11	HIDROCARBUROS TERRESTRE	CONSTRUCCION DE SANITARIO OBRAS COMPLEMENTARIAS AL RELENO SANITARIO	POB. EL BARRANCO ALDAMA TAMAUPLAS	HIDR-2018/002003	07/12/2018	31/12/2018	LUIS ALBERTO PEREZ PULIDO	ADJUDICACION DIRECTA	\$72,949.86	\$72,949.86	100%	100%	TERMINADA
12	HIDROCARBUROS MARITIMO	REVESTIMIENTO DEL CAMINO DE ACCESO A LA ETAPA	POB. EL BARRANCO ALDAMA TAMAUPLAS	HIDRMAR-2018/002003	05/12/2018	31/12/2018	LUIS ALBERTO PEREZ PULIDO	ADJUDICACION DIRECTA	\$284,336.61	\$284,336.61	100%	100%	TERMINADA
13	HIDROCARBUROS MARITIMO	CONSTRUCCION DE GUARNICIONES Y BANQUETAS	CALLE MORELOS Y CALLE MATAMOROS COL. SANTA ROSA. TAMAUPLAS	HIDRMAR2020-OP002003	01/06/2020	30/06/2020	JUAN CARLOS ACEVEDO FLOGLIA	ADJUDICACION DIRECTA	\$459,847.81	\$459,847.81	100%	100%	TERMINADA
14	HIDROCARBUROS MARITIMO	REHABILITACION DE CONCRETO HIDRAULICO	CON CALLE FRANCISCO JAVIER MINA. COLONIA SERVICIOS GENERALES	HIDRMAR2020-OP002004	01/06/2020	30/06/2020	TRINIDAD COLUNGA MARTINEZ	ADJUDICACION DIRECTA	\$115,331.82	\$115,331.81	100%	100%	TERMINADA
15	FORTAMUN	PAVIMENTACION DE CONCRETO HIDRAULICO	XICOTENCATL Y PROGRESO. ZONA CENTRO. ALDAMA. TAMAUPLAS	FF2020-OP002005	01/06/2020	30/07/2020	AGUSTIN LARA GARCIA	INVITACION A CUANDO MENOS TRES CONTRATISTAS	\$881,569.34	\$881,569.12	100%	100%	TERMINADA
16	FISMUN	CONSTRUCCION DE UNIVERSIDAD ALDAMA	DE ALDAMA A UNIVERSIDAD TAMAUPLAS	FI2020-OP002001	02/06/2020	16/07/2020	JUAN CARLOS ACEVEDO FLOGLIA	INVITACION A CUANDO MENOS TRES CONTRATISTAS	\$1,295,004.95	\$1,295,004.95	99%	99%	TERMINADA
17	FISMUN	REHABILITACION DE SISTEMA DE BOMBEO DE AGUA POTABLE	EJIDO MARIANO MATAMOROS LA TAPADA AL EJIDO MORON TAMAUPLAS	FI2020-OP002002	04/06/2020	16/07/2020	EDNA MARISSA ZAPATA MARTINEZ	INVITACION A CUANDO MENOS TRES CONTRATISTAS	\$1,034,219.88	\$1,029,503.59	100%	100%	TERMINADA
18	FISMUN	AMPLIACION DE RED O SISTEMA DE AGUA POTABLE	COLONIA AMPLIACION TAMASOPO	FI2020-OP002003	01/07/2020	31/07/2020	MIDAC SERVICIOS GENERALES	ADJUDICACION DIRECTA	\$586,046.20	\$585,869.80	99%	99%	EN PROCESO
19	FISMUN	CONSTRUCCION DE CONCRETO HIDRAULICO	CALLE COSTA RICA ENTRE MEXICO Y CALLE RIO PANICO TAMAUPLAS	FI2020-OP002004	01/07/2020	31/07/2020	FRANCISCO JAVIER REYES JUAREZ	INVITACION A CUANDO MENOS TRES CONTRATISTAS	\$972,672.17	\$940,596.27	97%	97%	EN PROCESO
20	FISMUN	PAVIMENTACION DE CONCRETO HIDRAULICO	ENTRE FCO VILLA Y CALLE ALDAMA. COL. REVOLUCION TAMAUPLAS	FI2020-OP002005	01/07/2020	31/07/2020	MARCO ANTONIO LUNA FLOGLIA	INVITACION A CUANDO MENOS TRES CONTRATISTAS	\$658,566.70	\$658,347.76	100%	100%	TERMINADA
21	FISMUN	CONSTRUCCION DE RED O SISTEMA DE AGUA POTABLE	EL LUCERO. ALDAMA. TAMAUPLAS	FI2020-OP002006	15/06/2020	30/09/2020	AGUSTIN LARA GARCIA	INVITACION A CUANDO MENOS TRES CONTRATISTAS	\$1,241,328.99	\$1,137,343.83	92%	92%	EN PROCESO
22	FISMUN	CONSTRUCCION DE CUARTOS DORMITORIO	EJ BENITO JUAREZ LAS COLORADAS ALDAMA TAMAUPLAS	FI2020-OP002007	20/06/2020	03/10/2020	TRINIDAD COLUNGA MARTINEZ	INVITACION A CUANDO MENOS TRES CONTRATISTAS	\$979,374.94	\$636,743.12	65%	65%	EN PROCESO
23	FISMUN	CONSTRUCCION DE CUARTOS DORMITORIO	EJ BENITO JUAREZ LA NEGRITA. ALDAMA TAMAUPLAS	FI2020-OP002008	20/06/2020	03/10/2020	TAWNKY GABRIELA MEZA MARTINEZ	INVITACION A CUANDO MENOS TRES CONTRATISTAS	\$1,119,579.53	\$726,038.71	65%	65%	EN PROCESO
24	HIDROCARBUROS MARITIMO	REHABILITACION A BASE DE CONCRETO HIDRAULICO	COLONIA SOTO LA MARINA TAMAUPLAS	HIDRMAR2020-OP002005	06/07/2020	04/08/2020	TRINIDAD COLUNGA MARTINEZ	ADJUDICACION DIRECTA	\$167,623.77	\$167,623.77	100%	100%	TERMINADA
25	HIDROCARBUROS MARITIMO	REVESTIMIENTO EN DIVERSAS CALLES	COL. PARAISO. ALDAMA TAMAUPLAS	HIDRMAR2020-OP002006	01/06/2020	30/06/2020	MIDAC SERVICIOS GENERALES	ADJUDICACION DIRECTA	\$470,254.53	\$406,785.97	87%	87%	EN PROCESO



AYUNTAMIENTO DE
ALDAMA, TAMAULIPAS.
ADMINISTRACIÓN 2018-2021

ANEXO DE OBRAS EJECUTADAS POR CONTRATO

MUNICIPIO DE: ALDAMA

EJERCICIO FISCAL: 2020

No.	Fondo o Recurso	Nombre de la Obra	Ubicación	No. Contrato	Periodo de ejecución de la obra según contrato		Nombre del Contratista	Modalidad de Adjudicación	Importe		Avance (%)		Situación de la obra (terminada, en proceso, suspendida, cancelada, terminada anticipadamente)
					Inicio	Término			Contratado	Ejercido	Físico	Financiero	
26	FISMUN	PAVIMENTACION DE CONCRETO HIDRAULICO	ENTRE CALLE ALDAMA Y CALLE ALLENDE, COL. GUADALUPE GONZALEZ Y MIGUEL ENTE CALLE JOSE GUADALUPE GONZALEZ Y CALLE BRONELA INFANTE	FR020-OP002009	01/09/2020	30/09/2020	MARCO ANTONIO LUNA FLORES	INVITACION A CUANDO MENOS TRES CONTRATISTAS	\$822,413.75	\$822,328.98	100%	100%	TERMINADA
27	FISMUN	CONTENCIÓN PARA RETENIDA DE AGUA PARA CAPTACION DE AGUA	ZONA CENTRO, ALDAMA	FR020-OP002010	01/09/2020	30/09/2020	REMODELACION Y LEVANTAMIENTO Y	INVITACION A CUANDO MENOS TRES CONTRATISTAS	\$855,544.22	\$785,345.35	98%	92%	EN PROCESO
28	FISMUN	AMPLIACION DE RED DE ALCANTRILLADO	COL. SANTA ISABEL, ALDAMA	FR020-OP002011	08/09/2020	07/10/2020	JUAN CARLOS ACEVEDO FOGLIA	INVITACION A CUANDO MENOS TRES CONTRATISTAS	\$1,244,137.31	\$0.00	0%	0%	EN PROCESO
29	FISMUN	PAVIMENTACION DE CONCRETO HIDRAULICO	MIGUEL ENTE CALLE JOSE GUADALUPE GONZALEZ Y CALLE BRONELA INFANTE	FR020-OP002012	08/09/2020	07/10/2020	BRITTANYA ALEJANDRINA BACHE VEGA	INVITACION A CUANDO MENOS TRES CONTRATISTAS	\$1,336,396.86	\$0.00	0%	0%	EN PROCESO
30	FISMUN	PAVIMENTACION DE CONCRETO HIDRAULICO	CALLE LIBERTAD Y CALLE CONSTITUCION ZONA	FR020-OP002013	11/09/2020	10/10/2020	EDNA MARISSA ZAPATA MARTINEZ	INVITACION A CUANDO MENOS TRES CONTRATISTAS	\$558,768.46	\$0.00	0%	0%	EN PROCESO
									\$20,045,803.41	\$16,885,630.89			

DIRECCIÓN O SECRETARÍA DE OBRAS PÚBLICAS

C. P. OSCAR BENITO VILLANUEVA RODRIGUEZ

CONTRALORIA MUNICIPAL

Alberto Juan Ramírez Leal
C. Alberto Isaac Ramírez Leal





R. AYUNTAMIENTO DE
ALDAMA, TAMAUJUPAS,
ADMINISTRACIÓN 2018 - 2021

MUNICIPIO DE ALDAMA
Estado Analítico del Ejercicio del Presupuesto de Egresos
Clasificación por Objeto del Gasto Capítulo del Gasto (Capítulo y Concepto)
Del 01 de Enero al 30 de Septiembre del 2020



	Concepto	Egresos					Subejercicio 6 = (3 - 4)
		Aprobado 1	Ampliaciones/ (Reducciones) 2	Modificado (3=1+2)	Devengado 4	Pagado 5	
1000	Servicios Personales	29,942,683.00	-	29,942,683.00	21,015,462.45	21,015,462.45	8,927,220.55
1100	Remuneraciones al Personal de Carácter Permanente	27,839,341.00	-	27,839,341.00	20,907,212.92	20,907,212.92	6,932,128.08
1200	Remuneraciones al Personal de Carácter Transitorio	50,000.00	-	50,000.00	38,961.55	38,961.55	11,038.45
1300	Remuneraciones Adicionales y Especiales	2,053,342.00	(3,348.52)	2,049,993.48	65,939.46	65,939.46	1,984,054.02
1400	Seguridad Social	-	-	-	-	-	-
1500	Otras Prestaciones Sociales y Económicas	-	3,348.52	3,348.52	3,348.52	3,348.52	-
1600	Previsiones	-	-	-	-	-	-
1700	Pago de Estímulos a Servidores Públicos	-	-	-	-	-	-
2000	Materiales y Suministros	14,472,613.00	4,390,338.35	18,862,951.35	13,694,105.07	13,694,105.07	5,168,846.28
2100	Materiales de Administración, Emisión de Documentos y Artículos Oficiales	1,280,000.00	1,769,719.13	3,049,719.13	2,913,570.71	2,913,570.71	136,148.42
2200	Alimentos y Utensilios	705,000.00	-	705,000.00	553,666.10	553,666.10	151,333.90
2300	Materias Primas y Materiales De Producción y Comercialización	-	-	-	-	-	-
2400	Materiales y Artículos de Construcción y de Reparación	346,000.00	1,133,161.39	1,479,161.39	1,389,383.42	1,389,383.42	89,777.97
2500	Productos Químicos, Farmacéuticos y de Laboratorio	110,000.00	835,421.90	945,421.90	887,093.79	887,093.79	58,328.11
2600	Combustibles, Lubricantes y Aditivos	11,000,000.00	145,353.90	11,145,353.90	6,965,300.21	6,965,300.21	4,180,053.69
2700	Vestuario, Blancos, Prendas de Protección y Artículos Deportivos	30,000.00	23,319.03	53,319.03	32,543.76	32,543.76	20,775.27
2800	Materiales y Suministros para Seguridad	-	-	-	-	-	-
2900	Herramientas, Refacciones y Accesorios Menores	1,001,613.00	483,363.00	1,484,976.00	952,547.08	952,547.08	532,428.92
3000	Servicios Generales	24,953,624.00	(1,252,698.43)	23,700,925.57	12,337,087.78	12,337,087.78	11,363,837.79
3100	Servicios Básicos	4,317,771.00	270,739.38	4,588,510.38	3,658,186.48	3,658,186.48	930,323.90
3200	Servicios de Arrendamiento	11,590,720.00	(1,602,646.90)	9,988,073.10	4,500,487.00	4,500,487.00	5,487,586.10
3300	Servicios Profesionales, Científicos, Técnicos y Otros Servicios	1,320,000.00	320,880.00	1,640,880.00	1,305,355.64	1,305,355.64	335,524.36
3400	Servicios Financieros, Bancarios y Comerciales	45,000.00	15,452.27	60,452.27	22,886.47	22,886.47	37,565.80
3500	Servicios de Instalación, Reparación, Mantenimiento y Conservación	1,850,000.00	(465,016.38)	1,384,983.62	716,772.25	716,772.25	668,211.37
3600	Servicios de Comunicación Social y Publicidad	700,000.00	(10,000.00)	690,000.00	460,080.00	460,080.00	229,920.00
3700	Servicios de Traslado y Viáticos	210,000.00	-	210,000.00	41,262.19	41,262.19	168,737.81
3800	Servicios Oficiales	3,923,226.00	310,996.00	4,234,222.00	1,071,963.75	1,071,963.75	3,162,258.25
3900	Otros Servicios Generales	996,907.00	(93,102.80)	903,804.20	560,094.00	560,094.00	343,710.20
4000	Transferencias, Asignaciones, Subsidios y Otras Ayudas	11,967,224.00	(1,352,796.23)	10,614,427.77	6,802,904.88	6,802,904.88	3,811,522.89
4100	Transferencias Internas y Asignaciones al Sector Público	-	-	-	-	-	-
4200	Transferencias al Resto del Sector Público	-	-	-	-	-	-
4300	Subsidios y Subvenciones	-	45,000.00	45,000.00	45,000.00	45,000.00	-
4400	Ayudas Sociales	11,813,765.00	(1,397,796.23)	10,415,968.77	6,709,904.88	6,709,904.88	3,706,063.89
4500	Pensiones y Jubilaciones	-	-	-	-	-	-
4600	Transferencias a Fideicomisos, Mandatos y Otros Análogos	-	-	-	-	-	-
4700	Transferencias a la Seguridad Social	-	-	-	-	-	-



R. AYUNTAMIENTO DE
ALDAMA, TAMAULIPAS.
ADMINISTRACIÓN 2018-2021

MUNICIPIO DE ALDAMA
Estado Analítico del Ejercicio del Presupuesto de Egresos
Clasificación por Objeto del Gasto Capítulo del Gasto (Capítulo y Concepto)
Del 01 de Enero al 30 de Septiembre del 2020



	Concepto	Egresos					Subejercicio 6 = (3 - 4)
		Aprobado 1	Ampliaciones/ (Reducciones) 2	Modificado (3=1+2) 3	Devengado 4	Pagado 5	
4800	Donativos	153,459.00	-	153,459.00	48,000.00	48,000.00	105,459.00
4900	Transferencias al Exterior	-	-	-	-	-	-
5000	Bienes Muebles, Inmuebles e Intangibles	1,246,612.00	201,542.80	1,448,154.80	664,218.28	664,218.28	783,936.52
5100	Mobiliario y Equipo de Administración	214,612.00	200,364.80	414,976.80	249,165.88	249,165.88	165,810.92
5200	Mobiliario y Equipo Educativo y Recreativo	20,000.00	(15,822.00)	4,178.00	-	-	4,178.00
5300	Equipo e Instrumental Médico y de Laboratorio	-	-	-	-	-	-
5400	Vehículos y Equipo de Transporte	800,000.00	-	800,000.00	350,000.00	350,000.00	450,000.00
5500	Equipo de Defensa y Seguridad	-	-	-	-	-	-
5600	Maquinaria, Otros Equipos y Herramientas	190,000.00	3,800.00	193,800.00	34,180.00	34,180.00	159,620.00
5700	Activos Biológicos	-	-	-	-	-	-
5800	Bienes Inmuebles	-	-	-	-	-	-
5900	Activos Intangibles	22,000.00	13,200.00	35,200.00	30,872.40	30,872.40	4,327.60
6000	Inversión Pública	29,190,607.00	3,680,183.72	32,870,790.72	15,859,530.89	15,859,530.89	17,011,259.83
6100	Obra Pública en Bienes de Dominio Público	27,503,860.00	4,082,679.78	31,586,539.78	15,859,530.89	15,859,530.89	15,727,008.89
6200	Obra Pública en Bienes Propios	-	-	-	-	-	-
6300	Proyectos Productivos y Acciones de Fomento	1,686,747.00	(402,496.06)	1,284,250.94	-	-	1,284,250.94
7000	Inversiones Financieras y Otras Provisiones	-	-	-	-	-	-
7100	Inversiones para el Fomento de Actividades Productivas	-	-	-	-	-	-
7200	Acciones y Participaciones de Capital	-	-	-	-	-	-
7300	Compra de Títulos y Valores	-	-	-	-	-	-
7400	Concesión de Préstamos	-	-	-	-	-	-
7500	Inversiones en Fideicomisos, Mandatos y otros Análogos	-	-	-	-	-	-
7600	Otras Inversiones Financieras	-	-	-	-	-	-
7900	Provisiones para Contingencias y Otras Erogaciones Especiales	-	-	-	-	-	-
8000	Participaciones y Aportaciones	-	-	-	-	-	-
8100	Participaciones	-	-	-	-	-	-
8300	Aportaciones	-	-	-	-	-	-
8500	Convenios	-	-	-	-	-	-
9000	Deuda Pública	676,423.00	341,352.27	1,017,775.27	774,273.39	774,273.39	243,501.88
9100	Amortización de la Deuda Pública	-	-	-	-	-	-
9200	Intereses de la Deuda Pública	-	-	-	-	-	-
9300	Comisiones de la Deuda Pública	-	-	-	-	-	-
9400	Gastos de la Deuda Pública	-	-	-	-	-	-
9500	Costo por Coberturas	-	-	-	-	-	-
9600	Apoyos Financieros	-	-	-	-	-	-
9900	Adeudos de Ejercicios Fiscales Anteriores (ADEFAS)	676,423.00	341,352.27	1,017,775.27	774,273.39	774,273.39	243,501.88

"Bajo protesta de decir verdad declaramos que los Estados Financieros y sus notas, son razonablemente correctos y son responsabilidad del emisor"



R. AYUNTAMIENTO DE
ALDAMA, TAMAULIPAS.
ADMINISTRACIÓN 2018 - 2021

MUNICIPIO DE ALDAMA
Estado Analítico del Ejercicio del Presupuesto de Egresos
Clasificación por Objeto del Gasto Capítulo del Gasto (Capítulo y Concepto)
Del 01 de Enero al 30 de Septiembre del 2020



Concepto	Egresos				Subejercicio
	Aprobado	Ampliaciones/ (Reducciones)	Modificado (3=1+2)	Devengado	
1	112,449,786.00	2	6,007,922.48	4	5
TOTALES	112,449,786.00	2	6,007,922.48	71,147,582.74	71,147,582.74
			118,457,708.48	71,147,582.74	6 = (3 - 4) 47,310,125.74

PRESIDENTE MUNICIPAL

C. JORGE LUIS GONZALEZ ROSALEZ

TESORERO MUNICIPAL

PROF. JORGE ALBERTO GONZALEZ ARGUELLO

SINDICO MUNICIPAL/COMISION DE HACIENDA

C. ANGELICA MARIA MARTINEZ CEPEDA

CONTRALOR MUNICIPAL

C. ALBERTO ISAAC RAMIREZ LEAL





AYUNTAMIENTO DE
ALDAMA, TAMAULIPAS,
ADMINISTRACIÓN 2018-2021

MUNICIPIO DE ALDAMA
Estado Analítico del Activo
Del 01 de Enero al 30 de Septiembre del 2020



Concepto	Saldo Inicial 1	Cargos del Período 2	Abonos del Período 3	Saldo Final 4 (1+2-3)	Variación del Período 5= (4 - 1)
ACTIVO	51,625,088.08	217,100,456.00	188,306,265.13	80,419,278.95	28,794,190.87
Activo Circulante	7,679,649.17	199,908,688.55	178,675,489.82	28,912,847.90	21,233,198.73
Efectivo y Equivalentes	3,052,897.64	94,207,880.94	84,110,143.65	13,150,634.93	10,097,737.29
Derechos a Recibir Efectivo o Equivalentes	3,847,771.88	100,257,523.11	90,173,186.52	13,932,108.47	10,084,336.59
Derechos a Recibir Bienes o Servicios	457,118.44	4,481,213.46	3,634,309.34	1,304,022.56	846,904.12
Inventarios	321,861.21	962,071.04	757,850.31	526,081.94	204,220.73
Almacenes	-	-	-	-	-
Estimación por Pérdida o Deterioro de Activos Circulantes	-	-	-	-	-
Otros Activos Circulantes	-	-	-	-	-
Activo No Circulante	43,945,438.91	17,191,767.45	9,630,775.31	51,506,431.05	7,560,992.14
Inversiones Financieras a Largo Plazo	-	-	-	-	-
Derechos a Recibir Efectivo o Equivalentes a Largo Plazo	98,392.00	-	-	98,392.00	-
Bienes Inmuebles, Infraestructura y Construcciones en Proceso	42,498,983.77	15,859,530.89	7,663,706.13	50,694,808.53	8,195,824.76
Bienes Muebles	5,904,332.46	1,270,491.76	637,145.88	6,537,678.34	633,345.88
Activos Intangibles	147,944.00	61,744.80	30,872.40	178,816.40	30,872.40
Depreciación, Deterioro y Amortización Acumulada de Bienes	- 4,704,213.32	-	1,299,050.90	- 6,003,264.22	- 1,299,050.90
Activos Diferidos	-	-	-	-	-
Estimación por Pérdida o Deterioro de Activos No Circulantes	-	-	-	-	-
Otros Activos no Circulantes	-	-	-	-	-

PRESIDENTE MUNICIPAL

C. JORGE LUIS GONZALEZ ROSALEZ

TESORERO MUNICIPAL

PROF. JORGE ALBERTO GONZÁLEZ ARGUELLO

SINDICO MUNICIPAL/COMISION DE HACIENDA

C. ANGELICA MARIA MARTINEZ CEPEDA

CONTRALOR MUNICIPAL

C. ALBERTO ISAAC RAMIREZ LEAL





R. AYUNTAMIENTO DE
A. DAMA, TAMAULIPAS.
ADMINISTRACIÓN 2018-2021

MUNICIPIO DE ALDAMA, TAMAULIPAS
Estado de Flujos de Efectivo
Del 01 de Enero al 30 de Septiembre del 21



CONCEPTO	Septiembre	Acumulado
Flujos de Efectivo de las Actividades de Operación		
Origen	88,443,860.40	79,083,728.36
Impuestos	4,068,143.13	3,785,763.58
Cuotas y Aportaciones de Seguridad Social	-	-
Contribuciones de Mejoras	-	-
Derechos	1,579,519.61	1,457,842.41
Productos de Tipo Corriente	2,361.42	1,927.40
Aprovechamientos de Tipo Corriente	16,000.00	12,700.00
Ingresos por Venta de Bienes y Servicios	49,654.45	35,853.84
Ingresos no Comprendidos en las Fracciones de la Ley de Ingresos Causados en Ejercicios Fiscales Anteriores Pendientes de Liquidación o Pago	-	-
Participaciones y Aportaciones	82,728,181.79	73,789,641.13
Transferencias, Asignaciones, Subsidios y Otras Ayudas	-	-
Otros Orígenes de Operación	-	-
Aplicación	61,048,100.55	54,299,925.37
Servicios Personales	21,015,462.45	18,706,129.91
Materiales y Suministros	13,694,105.07	11,568,945.54
Servicios Generales	12,337,087.78	10,791,790.12
Transferencias Internas y Asignaciones al Sector Público	-	-
Transferencias al Resto del Sector Público	-	-
Subsidios y Subvenciones	45,000.00	45,000.00
Ayudas Sociales	6,709,904.88	6,166,846.90
Pensiones y Jubilaciones	-	-
Transferencias a Fideicomisos, Mandatos y Contratos Análogos	-	-
Transferencias a la Seguridad Social	-	-
Donativos	48,000.00	24,000.00
Transferencias al Exterior	-	-
Participaciones	-	-
Aportaciones	-	-
Convenios	-	-
Otras Aplicaciones de Operación	7,198,540.37	6,997,212.90
Flujos Netos de Efectivo por Actividades de Operación	27,395,759.85	24,783,802.99
Flujos de Efectivo de las Actividades de Inversión		
Origen	-	-
Bienes Inmuebles, Infraestructura y Construcciones en Proceso	-	-
Bienes Muebles	-	-
Otros Orígenes de Inversión	-	-
Aplicación	16,523,749.17	11,866,900.40
Bienes Inmuebles, Infraestructura y Construcciones en Proceso	15,859,530.89	11,217,893.20
Bienes Muebles	633,345.88	618,134.80
Otros Orígenes de Inversión	30,872.40	30,872.40
Flujos Netos de Efectivo por Actividades de Inversión	- 16,523,749.17	- 11,866,900.40
Flujos de Efectivo de las Actividades de Financiamiento		
Origen	-	-
Endeudamiento Neto	-	-
Interno	-	-
Externo	-	-
Otros Orígenes de Financiamiento	-	-
Aplicación	774,273.39	774,273.39



R. AYUNTAMIENTO DE
ALDAMA, TAMAULIPAS.
ADMINISTRACIÓN 2018-2021

MUNICIPIO DE ALDAMA, TAMAULIPAS
Estado de Flujos de Efectivo
Del 01 de Enero al 30 de Septiembre del 21



CONCEPTO	Septiembre	Acumulado
Servicios de la Deuda	-	-
Interno	-	-
Externo	-	-
Otras Aplicaciones de Financiamiento	774,273.39	774,273.39
Flujos Netos de Efectivo por Actividades de Financiamiento	- 774,273.39	- 774,273.39
Incremento/Disminución Neta en el Efectivo y Equivalentes al Efectivo	10,097,737.29	12,142,629.20
Efectivo y Equivalente al Efectivo al Inicio del Ejercicio	-	3,052,897.64
Efectivo y Equivalente al Efectivo al Final del Ejercicio	3,160,987.19	15,195,526.84

PRESIDENTE MUNICIPAL

C. JORGE LUIS GONZALEZ ROSALEZ

TESORERO MUNICIPAL

PROF. JORGE ALBERTO GONZÁLEZ ARGUELLO

CONTRALOR MUNICIPAL

C. ALBERTO ISAAC RAMIREZ LEAL

SINDICO MUNICIPAL/COMISION DE HACIENDA

C. ANGELICA MARIA MARTINEZ CEPEDA






R. AYUNTAMIENTO DE
ALDAMA, TAMAULIPAS.
ADMINISTRACIÓN 2018 - 2021

MUNICIPIO DE ALDAMA
Estado de Actividades

Del 01 de Enero al 30 de Septiembre del 2020



	Septiembre	ACUMULADO
4 INGRESOS Y OTROS BENEFICIOS		
4.1 Ingresos de la Gestión:	\$407,790.77	\$5,258,233.39
4.1.1 Impuestos	\$282,379.55	\$3,785,763.58
4.1.2 Cuotas y aportaciones de seguridad social	0	0
4.1.3 Contribuciones de Mejoras	0	0
4.1.4 Derechos	\$121,677.20	\$1,457,842.41
4.1.5 Productos de Tipo Corriente ¹	\$434.02	\$1,927.40
4.1.6 Aprovechamientos de Tipo corriente	3300	\$12,700.00
4.1.7 Ingresos por Venta de Bienes y Servicios	0	
4.1.9 Ingresos no Comprendidos en las Fracciones de la Ley de Ingresos Causados en Ejercicios Fiscales Anteriores Pendientes de Liquidación o Pago		
4.2 Participaciones, Aportaciones, Transferencias, Asignaciones, Subsidios y Otras Ayudas	\$5,186,026.66	\$84,849,639.13
4.2.1 Participaciones y Aportaciones	\$5,186,026.66	\$84,849,639.13
4.2.2 Transferencias, Asignaciones, subsidios y Otras Ayudas		
4.3 Otros Ingresos y Beneficios	13800.61	\$35,853.84
4.3.1 Ingresos Financieros	0	
4.3.2 Incremento por Variación de Inventarios	0	
4.3.3 Disminución del Exceso de Estimaciones por Pérdida o Deterioro u Obsolescencia	0	
4.3.4 Disminución del Exceso de Provisiones	0	
4.3.9 Otros Ingresos y Beneficios Varios	13800.61	\$35,853.84
Total de Ingresos y Otros Beneficios	5,607,618.04	90,143,726.36
5 GASTOS Y OTRAS PÉRDIDAS		
5.1 Gastos de Funcionamiento	\$5,979,789.73	\$41,066,865.57
5.1.1 Servicios Personales	\$2,309,332.54	\$18,706,129.91
5.1.2 Materiales y Suministros	\$2,125,159.53	\$11,568,945.54
5.1.3 Servicios Generales	\$1,545,297.66	\$10,791,790.12
5.2 Transferencias, Asignaciones, Subsidios y Otras Ayudas	\$567,057.98	\$6,235,846.90
5.2.1 Transferencias Internas y Asignaciones al Sector Público	0	0
5.2.2 Transferencias al Resto del Sector Público	0	0
5.2.3 Subsidios y Subvenciones	\$0.00	\$45,000.00
5.2.4 Ayudas Sociales	\$543,057.98	\$6,166,846.90
5.2.5 Pensiones y Jubilaciones	0	
5.2.6 Transferencias a Fideicomisos, Mandatos y Contratos Análogos	0	
5.2.7 Transferencias a la Seguridad Social	0	
5.2.8 Donativos	\$24,000.00	\$24,000.00
5.2.9 Transferencias al Exterior	0	
5.3 Participaciones y Aportaciones		
5.3.1 Participaciones		
5.3.2 Aportaciones		
5.3.3 Convenios		
5.4 Intereses, Comisiones y Otros Gastos de la Deuda Pública		
5.4.1 Intereses de la Deuda Pública		
5.4.2 Comisiones de la Deuda Pública		
5.4.3 Gastos de la Deuda Pública		
5.4.4 Costo por Coberturas		
5.4.5 Apoyos Financieros		
5.5 Otros Gastos y Pérdidas Extraordinarias	\$222,476.97	\$1,569,488.39
5.5.1 Estimaciones, Depreciaciones, Deterioros, Obsolescencia y Amortizaciones	\$149,433.42	\$1,149,617.48
5.5.2 Provisiones	0	
5.5.3 Disminución de Inventarios		



MUNICIPIO DE ALDAMA
Estado de Actividades
 Del 01 de Enero al 30 de Septiembre del 2020



	Septiembre	ACUMULADO
5.5.4 Aumento por Insuficiencia de Estimaciones por Pérdida o Deterioro y Obsolencia	0	
5.5.5 Aumento por Insuficiencia de Provisiones	0	
5.5.9 Otros Gastos	73043.55	\$419,870.91
5.6 Inversión Pública	\$0.00	\$7,663,706.13
5.6.1 Inversión Pública No Capitalizable	\$0.00	\$7,663,706.13
Total de Gastos y Otras Pérdidas	\$6,769,324.68	56,535,906.99
Resultado del Ejercicio (Ahorro/Desahorro)	- 1,161,706.64	33,607,819.37

PRESIDENTE MUNICIPAL
 C. JORGE LUIS GONZALEZ ROSALEZ

TESORERO MUNICIPAL
 PROF. JORGE ALBERTO GONZÁLEZ ARGUELLO

CONTRALOR MUNICIPAL
 C. ALBERTO ISAAC RAMIREZ LEAL

SINDICO MUNICIPAL/COMISION DE HACIENDA
 C. ANGELICA MARIA MARTINEZ CEPEDA

* No se incluyen: Utilidades e Intereses. Por regla de presentación se revelan como Ingresos Financieros





MUNICIPIO DE ALDAMA
Estado de Situación Financiera
Al 30 de Septiembre del 2020.



	2020	31-dic-19	2020	31-dic-19
ACTIVO				
Activo Circulante				
Efectivo y Equivalentes	13,150,634.93	3,052,897.64	2,997,510.52	4,922,102.38
Derechos a Recibir Efectivo o Equivalentes	13,932,108.47	3,847,771.88	-	-
Derechos a Recibir Bienes o Servicios	1,304,022.56	457,118.44	-	-
Inventarios	526,081.94	321,861.21	-	-
Almacenes	-	-	-	-
Estimación por Pérdida o Deterioro de Activos Circulantes	-	-	-	-
Otros Activos Circulantes	-	-	-	755.46
Total de Activos Circulantes	28,912,847.90	7,679,649.17	2,998,265.98	4,922,857.84
Activo No Circulante				
Inversiones Financieras a Largo Plazo	0	98,392.00	-	-
Derechos a Recibir Efectivo o Equivalentes a Largo Plazo	50,694,808.53	42,498,983.77	-	-
Bienes Inmuebles, Infraestructura y Construcciones en Proceso	6,537,678.34	5,904,332.46	-	-
Activos Intangibles	178,816.40	147,944.00	-	-
Depreciaciones, Deterioro y Amortización Acumulada de Bienes	6,003,264.22	4,704,213.32	-	-
Activos Diferidos	-	-	-	-
Estimación por Pérdida o Deterioro de Activos no Circulantes	-	-	-	-
Otros Activos no Circulantes	0	-	-	-
Total de Activos No Circulantes	51,506,431.05	43,945,438.91	2,998,265.98	4,922,857.84
Total de Pasivos No Circulantes				
Total de Pasivo	2,998,265.98	4,922,857.84	2,998,265.98	4,922,857.84
3 HACIENDA PÚBLICA / PATRIMONIO				
3.1 Hacienda Pública / Patrimonio Contribuido				
3.1.1 Aportaciones	0	0	0	0
3.1.2 Donaciones de Capital	0	0	0	0
3.1.3 Actualización de la Hacienda Pública / Patrimonio	0	0	0	0
3.2 Hacienda Pública / Patrimonio Generado	77,421,012.97	46,702,230.24	77,421,012.97	46,702,230.24
3.2.1 Resultado del Ejercicio (Ahorro/Desahorro)	32,446,112.73	1,183,172.05	32,446,112.73	1,183,172.05
3.2.2 Resultado de Ejercicios Anteriores	44,974,900.24	45,519,058.19	44,974,900.24	45,519,058.19
3.2.3 Revalúos	0	0	0	0
3.2.4 Reservas	0	0	0	0
3.2.5 Rectificaciones de Resultados de Ejercicios Anteriores	0	0	0	0
3.3 Exceso o Insuficiencia en la Actualización de la Hacienda P.				
3.3.1 Resultado por Posición Monetaria	-	-	-	-
3.3.2 Resultado por Tenencia de Activos no Monetarios	-	-	-	-
Total Hacienda Pública / Patrimonio	77,421,012.97	46,702,230.24	77,421,012.97	46,702,230.24
Total de Pasivo y Hacienda Pública / Patrimonio	80,419,278.95	51,625,088.08	80,419,278.95	51,625,088.08
8.2 PRESUPUESTO DE EGRESOS				
8.2.1 Presupuesto de Egresos Aprobado	112,449,786.00	154,240,998.00	112,449,786.00	154,240,998.00
8.2.2 Presupuesto de Egresos por Ejercer	20,551,015.00	14,751,619.71	36,233,628.04	13,580,986.79
8.2.3 Modificaciones al Presupuesto de Egresos Aprobado	3,852,573.40	28,266,115.42	6,007,922.48	28,266,115.42
8.2.4 Presupuesto de Egresos Comprometido	95,751,344.40	111,223,262.87	82,224,080.44	112,393,895.79
8.2.5 Presupuesto de Egresos Devengado	88,443,860.40	110,851,262.87	71,147,582.74	112,281,134.47
8.2.6 Presupuesto de Egresos Ejercido	-	-	71,147,582.74	111,361,576.20
8.2.7 Presupuesto de Egresos Pagado	-	-	71,147,582.74	111,338,567.23

PRESIDENTE MUNICIPAL
C. JORGE LUIS GONZALEZ ROSALEZ

TESORERO MUNICIPAL
PROF. JORGE ALBERTO GONZALEZ ARGUELLO

SINDICO MUNICIPAL COMISION DE HACIENDA
C. ANGELICA MARIA MARTINEZ CEPEDA

CONTRALOR MUNICIPAL
C. ALBERTO ISAAC RAMIREZ LEAL