

## **Relación de Estados Financieros que Integran el Corte de Caja Mensual**

### **Estados e Información Contable**

- 1.- Estado de Situación Financiera
- 2.- Estado de Actividades
- 5.- Estado de Flujos de Efectivo
- 6.- Estado Analítico del Activo

### **Estados e Informes Presupuestarios**

- 8.- Estado Analítico de Ingresos
- 9.- Estado Analítico del Ejercicio del Presupuesto de Egresos
- 9.1.- Clasificación por Objeto del Gasto (Capítulo y concepto)

### **Anexos**

- A5a Anexo de Obras Ejecutadas Por Contrato
- A5b Anexo de Obras Ejecutadas Por Administración Directa
- A6 Estados de Origen y Aplicación de Recursos  
Conciliaciones Bancarias  
Estados de Cuenta Bancarios

### **Notas a los Estados Financieros**

#### **I Notas al Estado de Situación Financiera**

- 7.1.3.- Derechos a recibir efectivo y equivalentes, y bienes o servicios a recibir, desagregados por su fecha de vencimiento.
- 7.1.8.- Bienes Muebles e Inmuebles. Monto, método de depreciación, tasas aplicadas y los criterios de aplicación.
- 7.1.9.- Activos intangibles y diferidos, su monto y naturaleza, amortización, tasa y método aplicados.
- 7.1.12.- Relación de las cuentas y documentos por pagar por su vencimiento.

#### **III Notas al Estado de Variación en la Hacienda Pública**

- 7.III.1-2 Informar de las modificaciones al patrimonio.

#### **IV Notas al Estado de Flujos de Efectivo**

- 7.IV.2.- Detallar las adquisiciones de bienes muebles e inmuebles.

#### **V Conciliación entre los ingresos presupuestarios y contables, así como entre los egresos presupuestarios y los gastos contables**

- 7.V.1.- Conciliación entre los Ingresos Presupuestarios y Contables
- 7.V.2.- Conciliación entre los Egresos Presupuestarios y los Gastos Contables



**MUNICIPIO DE ALDAMA**  
Estado de Situación Financiera  
Al 30 de Junio del 2020.



	2020	31-dic-19	2020	31-dic-19
<b>ACTIVO</b>				
<b>Activo Circulante</b>				
Efectivo y Equivalentes	17,033,600.93	3,052,897.64	3,084,932.27	4,922,102.38
Derechos a Recibir Efectivo o Equivalentes	24,429,781.11	3,847,771.88		
Derechos a Recibir Bienes o Servicios	594,079.44	457,118.44		
Inventarios	689,262.34	321,861.21		
Almacenes				
Estimación por Pérdida o Deterioro de Activos Circulantes				
Otros Activos Circulantes				
<b>Total de Activos Circulantes</b>	<b>42,746,723.82</b>	<b>7,679,649.17</b>	<b>3,085,687.73</b>	<b>4,922,857.84</b>
<b>Activo No Circulante</b>				
Inversiones Financieras a Largo Plazo	98,392.00	98,392.00		
Derechos a Recibir Efectivo o Equivalentes a Largo Plazo	43,944,002.79	42,498,983.77		
Bienes Inmuebles, Infraestructura y Construcciones en Proceso	6,390,965.26	5,904,332.46		
Bienes Muebles	178,816.40	147,944.00		
Activos Intangibles				
Depreciaciones, Deterioro y Amortización Acumulada de Bienes	- 5,543,618.13	- 4,704,213.32		
Activos Diferidos				
Estimación por Pérdida o Deterioro de Activos no Circulantes				
Otros Activos no Circulantes				
<b>Total de Activos No Circulantes</b>	<b>45,068,558.32</b>	<b>43,945,438.91</b>	<b>3,085,687.73</b>	<b>4,922,857.84</b>
<b>Total de Pasivos No Circulantes</b>			<b>3,085,687.73</b>	
<b>Total de Pasivo</b>			<b>3,085,687.73</b>	<b>4,922,857.84</b>
<b>3 HACIENDA PÚBLICA / PATRIMONIO</b>				
<b>3.1 Hacienda Pública / Patrimonio Contribuido</b>				
3.1.1 Aportaciones				
3.1.2 Donaciones de Capital				
3.1.3 Actualización de la Hacienda Pública / Patrimonio				
<b>3.2 Hacienda Pública / Patrimonio Generado</b>			<b>84,729,594.41</b>	<b>46,702,230.24</b>
3.2.1 Resultado del Ejercicio (Ahorro/Desahorro)	39,754,694.17	1,183,172.05		
3.2.2 Resultado de Ejercicios Anteriores	44,974,900.24	45,519,058.19		
3.2.3 Revalúos				
3.2.4 Reservas				
3.2.5 Rectificaciones de Resultados de Ejercicios Anteriores				
<b>3.3 Exceso o Insuficiencia en la Actualización de la Hacienda Pl</b>				
3.3.1 Resultado por Posición Monetaria				
3.3.2 Resultado por Tenencia de Activos no Monetarios				
<b>Total Hacienda Pública / Patrimonio</b>	<b>84,729,594.41</b>	<b>46,702,230.24</b>	<b>84,729,594.41</b>	<b>46,702,230.24</b>
<b>Total de Pasivo y Hacienda Pública / Patrimonio</b>	<b>87,815,282.14</b>	<b>51,625,088.08</b>	<b>87,815,282.14</b>	<b>51,625,088.08</b>
<b>8.2 PRESUPUESTO DE EGRESOS</b>				
8.2.1 Presupuesto de Egresos Aprobado	112,449,786.00	154,240,998.00	112,449,786.00	154,240,998.00
8.2.2 Presupuesto de Egresos por Ejercer	36,678,239.85	14,751,619.71	61,516,190.96	13,580,986.79
8.2.3 Modificaciones al Presupuesto de Egresos Aprobado	- 3,802,682.93	- 28,266,115.42	5,911,732.01	- 28,266,115.42
8.2.4 Presupuesto de Egresos Comprometido	79,574,229.08	111,223,262.87	66,845,327.05	112,393,895.79
8.2.5 Presupuesto de Egresos Devengado	61,009,203.08	110,851,262.87	41,827,436.59	112,281,134.47
8.2.6 Presupuesto de Egresos Ejercido			11,181,827,659.59	111,361,576.20
8.2.7 Presupuesto de Egresos Pagado			11,181,827,659.59	111,338,567.23

SINDICO MUNICIPAL COMISION DE HACIENDA

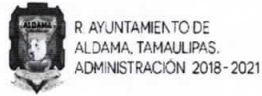
C. ANGELICA MARIA MARTINEZ CEPEDA

TESORERÍA MUNICIPAL

PROF. JORGE ALBERTO GONZALEZ ARGUELLO

PRESIDENTE MUNICIPAL

C. JORGE LUIS GONZALEZ



**MUNICIPIO DE ALDAMA**  
**Estado de Actividades**  
**Del 01 de Enero al 30 de Junio del 2020**



	Junio	ACUMULADO
<b>4 INGRESOS Y OTROS BENEFICIOS</b>		
<b>4.1 Ingresos de la Gestión:</b>	<b>\$448,992.07</b>	<b>\$4,535,448.57</b>
4.1.1 Impuestos	\$308,941.11	\$3,420,852.12
4.1.2 Cuotas y aportaciones de seguridad social		
4.1.3 Contribuciones de Mejoras		
4.1.4 Derechos	\$139,322.60	\$1,106,554.33
4.1.5 Productos de Tipo Corriente <sup>1</sup>	\$328.36	\$1,142.12
4.1.6 Aprovechamientos de Tipo corriente	400	\$6,900.00
4.1.7 Ingresos por Venta de Bienes y Servicios		
4.1.9 Ingresos no Comprendidos en las Fracciones de la Ley de Ingresos Causados en Ejercicios Fiscales Anteriores Pendientes de Liquidación o Pago		
<b>4.2 Participaciones, Aportaciones, Transferencias, Asignaciones, Subsidios y Otras Ayudas</b>	<b>\$4,434,863.61</b>	<b>\$75,002,926.67</b>
4.2.1 Participaciones y Aportaciones	\$4,434,863.61	\$75,002,926.67
4.2.2 Transferencias, Asignaciones, subsidios y Otras Ayudas		
<b>4.3 Otros Ingresos y Beneficios</b>	<b>260</b>	<b>\$35,853.84</b>
4.3.1 Ingresos Financieros		
4.3.2 Incremento por Variación de Inventarios		
4.3.3 Disminución del Exceso de Estimaciones por Pérdida o Deterioro u Obsolescencia		
4.3.4 Disminución del Exceso de Provisiones		
4.3.9 Otros Ingresos y Beneficios Varios	260	\$35,853.84
<b>Total de Ingresos y Otros Beneficios</b>	<b>4,884,115.68</b>	<b>79,574,229.08</b>
<b>5 GASTOS Y OTRAS PÉRDIDAS</b>		
<b>5.1 Gastos de Funcionamiento</b>	<b>\$4,877,906.46</b>	<b>\$30,279,014.31</b>
5.1.1 Servicios Personales	\$2,345,480.44	\$14,087,295.34
5.1.2 Materiales y Suministros	\$1,408,524.10	\$8,451,395.05
5.1.3 Servicios Generales	\$1,123,901.92	\$7,740,323.92
<b>5.2 Transferencias, Asignaciones, Subsidios y Otras Ayudas</b>	<b>\$1,071,488.58</b>	<b>\$4,980,362.01</b>
5.2.1 Transferencias Internas y Asignaciones al Sector Público		
5.2.2 Transferencias al Resto del Sector Público		
5.2.3 Subsidios y Subvenciones		\$45,000.00
5.2.4 Ayudas Sociales	\$1,059,488.58	\$4,911,362.01
5.2.5 Pensiones y Jubilaciones		
5.2.6 Transferencias a Fideicomisos, Mandatos y Contratos Análogos		
5.2.7 Transferencias a la Seguridad Social		
5.2.8 Donativos	\$12,000.00	\$24,000.00
5.2.9 Transferencias al Exterior		
<b>5.3 Participaciones y Aportaciones</b>		
5.3.1 Participaciones		
5.3.2 Aportaciones		
5.3.3 Convenios		
<b>5.4 Intereses, Comisiones y Otros Gastos de la Deuda Pública</b>		
5.4.1 Intereses de la Deuda Pública		
5.4.2 Comisiones de la Deuda Pública		
5.4.3 Gastos de la Deuda Pública		
5.4.4 Costo por Coberturas		



R. AYUNTAMIENTO DE  
ALDAMA, TAMAULIPAS.  
ADMINISTRACIÓN 2018-2021

**MUNICIPIO DE ALDAMA**  
**Estado de Actividades**  
**Del 01 de Enero al 30 de Junio del 2020**



	Junio	ACUMULADO
5.4.5 Apoyos Financieros		
<b>5.5 Otros Gastos y Pérdidas Extraordinarias</b>	<b>\$160,710.17</b>	<b>\$1,228,845.93</b>
5.5.1 Estimaciones, Depreciaciones, Deterioros, Obsolescencia y Amortizaciones	\$136,646.06	\$839,404.81
5.5.2 Provisiones		
5.5.3 Disminución de Inventarios		
5.5.4 Aumento por Insuficiencia de Estimaciones por Pérdida o Deterioro y Obsolescencia		
5.5.5 Aumento por Insuficiencia de Provisiones		
5.5.9 Otros Gastos	\$24,064.11	\$389,441.12
<b>5.6 Inversión Pública</b>	<b>\$1,082,210.39</b>	<b>\$3,331,312.66</b>
5.6.1 Inversión Pública No Capitalizable	\$1,082,210.39	\$3,331,312.66
<b>Total de Gastos y Otras Pérdidas</b>	<b>7,192,315.60</b>	<b>39,819,534.91</b>
<b>Resultado del Ejercicio (Ahorro/Desahorro)</b>	<b>- 2,308,199.92</b>	<b>39,754,694.17</b>

PRESIDENTE MUNICIPAL

C. JORGE LUIS GONZALEZ ROSALEZ

CONTRALOR MUNICIPAL

C. ALBERTO ISAAQ RAMIREZ DE AL

TESORERO MUNICIPAL

PROF. JORGE ALBERTO GONZALEZ ARGUELLO

SINDICO MUNICIPAL/COMISION DE HACIENDA

C. ANGELICA MARIA MARTINEZ CEPEDA

\* No se incluyen: Utilidades e Intereses. Por regla de presentación se revelan como Ingresos Financieros



R. AYUNTAMIENTO DE  
A. DAMA, TAMAULIPAS.  
ADMINISTRACIÓN 2018-2021

**MUNICIPIO DE ALDAMA, TAMAULIPAS**  
**Estado de Flujos de Efectivo**  
**Del 01 de Enero al 30 de Junio del 2020**



CONCEPTO	Junio	Acumulado
<b>Flujos de Efectivo de las Actividades de Operación</b>		
<b>Origen</b>	<b>8,636,629.68</b>	<b>61,009,203.08</b>
Impuestos	308,941.11	3,420,852.12
Cuotas y Aportaciones de Seguridad Social	-	-
Contribuciones de Mejoras	-	-
Derechos	139,322.60	1,106,554.33
Productos de Tipo Corriente	328.36	1,142.12
Aprovechamientos de Tipo Corriente	400.00	6,900.00
Ingresos por Venta de Bienes y Servicios	260.00	35,853.84
Ingresos no Comprendidos en las Fracciones de la Ley de Ingresos Causados en Ejercicios Fiscales Anteriores Pendientes de Liquidación o Pago	-	-
Participaciones y Aportaciones	8,187,377.61	56,437,900.67
Transferencias, Asignaciones, Subsidios y Otras Ayudas	-	-
Otros Orígenes de Operación	-	-
<b>Aplicación</b>	<b>6,492,637.18</b>	<b>40,960,389.52</b>
Servicios Personales	2,345,480.44	14,087,295.34
Materiales y Suministros	1,408,524.10	8,451,395.05
Servicios Generales	1,123,901.92	7,715,323.92
Transferencias Internas y Asignaciones al Sector Público	-	-
Transferencias al Resto del Sector Público	-	-
Subsidios y Subvenciones	-	45,000.00
Ayudas Sociales	1,059,488.58	4,911,362.01
Pensiones y Jubilaciones	-	-
Transferencias a Fideicomisos, Mandatos y Contratos Análogos	-	-
Transferencias a la Seguridad Social	-	-
Donativos	12,000.00	24,000.00
Transferencias al Exterior	-	-
Participaciones	-	-
Aportaciones	-	-
Convenios	-	-
Otras Aplicaciones de Operación	543,242.14	5,726,013.20
<b>Flujos Netos de Efectivo por Actividades de Operación</b>	<b>2,143,992.50</b>	<b>20,048,813.56</b>
	-	-
	-	-
<b>Flujos de Efectivo de las Actividades de Inversión</b>		
<b>Origen</b>		
Bienes Inmuebles, Infraestructura y Construcciones en Proceso	-	-
Bienes Muebles	-	-
Otros Orígenes de Inversión	-	-
<b>Aplicación</b>	<b>268,439.90</b>	<b>5,293,836.88</b>
Bienes Inmuebles, Infraestructura y Construcciones en Proceso	268,439.90	4,776,331.68
Bienes Muebles	-	486,632.80
Otros Orígenes de Inversión	-	30,872.40
<b>Flujos Netos de Efectivo por Actividades de Inversión</b>	<b>- 250,980.30</b>	<b>- 5,293,836.88</b>
	-	-
	-	-
<b>Flujos de Efectivo de las Actividades de Financiamiento</b>		

"Bajo protesta de decir verdad declaramos que los Estados Financieros y sus notas, son razonablemente correctos y son responsabilidad del emisor"



R. AYUNTAMIENTO DE  
ALDAMA, TAMAULIPAS,  
ADMINISTRACIÓN 2018-2021

**MUNICIPIO DE ALDAMA, TAMAULIPAS**  
**Estado de Flujos de Efectivo**  
**Del 01 de Enero al 30 de Junio del 2020**



CONCEPTO	Junio	Acumulado
<b>Origen</b>	-	-
Endeudamiento Neto	-	-
Interno	-	-
Externo	-	-
Otros Orígenes de Financiamiento	-	-
<b>Aplicación</b>	-	<b>774,273.39</b>
Servicios de la Deuda	-	-
Interno	-	-
Externo	-	-
Otras Aplicaciones de Financiamiento	-	774,273.39
<b>Flujos Netos de Efectivo por Actividades de Financiamiento</b>	-	<b>774,273.39</b>
<b>Incremento/Disminución Neta en el Efectivo y Equivalentes al Efectivo</b>	<b>1,893,012.20</b>	<b>13,980,703.29</b>
<b>Efectivo y Equivalente al Efectivo al Inicio del Ejercicio</b>	<b>3,052,897.64</b>	<b>3,052,897.64</b>
<b>Efectivo y Equivalente al Efectivo al Final del Ejercicio</b>	<b>4,945,909.84</b>	<b>17,033,600.93</b>

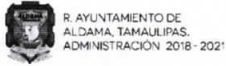
PRÉSIDENTE MUNICIPAL  
C. JORGE LUIS GONZALEZ ROSALEZ

TESORERO MUNICIPAL  
PROF. JORGE ALBERTO GONZÁLEZ ARGUELLO

CONTRALOR MUNICIPAL  
  
C. ALBERTO ISAAC RAMIREZ LEAL

SINDICO MUNICIPAL/COMISION DE HACIENDA  
  
C. ANGELICA MARIA MARTINEZ CEPEDA





**MUNICIPIO DE ALDAMA**  
**Estado Analítico del Activo**  
**Del 01 de Enero al 30 de Junio del 2020**



Concepto	Saldo Inicial	Cargos del Período	Abonos del Período	Saldo Final	Variación del Período
	1	2	3	4 (1+2-3)	5= (4 - 1)
<b>ACTIVO</b>	<b>51,625,088.08</b>	<b>155,216,136.20</b>	<b>119,025,942.14</b>	<b>87,815,282.14</b>	<b>36,190,194.06</b>
<b>Activo Circulante</b>	<b>7,679,649.17</b>	<b>149,400,994.12</b>	<b>114,333,919.47</b>	<b>42,746,723.82</b>	<b>35,067,074.65</b>
Efectivo y Equivalentes	3,052,897.64	65,236,654.83	51,255,951.54	17,033,600.93	13,980,703.29
Derechos a Recibir Efectivo o Equivalentes	3,847,771.88	82,222,075.79	61,640,066.56	24,429,781.11	20,582,009.23
Derechos a Recibir Bienes o Servicios	457,118.44	998,499.10	861,538.10	594,079.44	136,961.00
Inventarios	321,861.21	943,764.40	576,363.27	689,262.34	367,401.13
Almacenes	-	-	-	-	-
Estimación por Pérdida o Deterioro de Activos Circulantes	-	-	-	-	-
Otros Activos Circulantes	-	-	-	-	-
<b>Activo No Circulante</b>	<b>43,945,438.91</b>	<b>5,815,142.08</b>	<b>4,692,022.67</b>	<b>45,068,558.32</b>	<b>1,123,119.41</b>
Inversiones Financieras a Largo Plazo	-	-	-	-	-
Derechos a Recibir Efectivo o Equivalentes a Largo Plazo	98,392.00	-	-	98,392.00	-
Bienes Inmuebles, Infraestructura y Construcciones en Proceso	42,498,983.77	4,776,331.68	3,331,312.66	43,944,002.79	1,445,019.02
Bienes Muebles	5,904,332.46	977,065.60	490,432.80	6,390,965.26	486,632.80
Activos Intangibles	147,944.00	61,744.80	30,872.40	178,816.40	30,872.40
Depreciación, Deterioro y Amortización Acumulada de Bienes	4,704,213.32	-	839,404.81	5,543,618.13	839,404.81
Activos Diferidos	-	-	-	-	-
Estimación por Pérdida o Deterioro de Activos No Circulantes	-	-	-	-	-
Otros Activos no Circulantes	-	-	-	-	-

PRESIDENTE MUNICIPAL

C. JORGE LUIS GONZÁLEZ ROSALEZ

TESORERO MUNICIPAL

PROF. JORGE ALBERTO GONZÁLEZ ARGUELLO

SINDICO MUNICIPAL COMISION DE HACIENDA

C. ANGELICA MARIA MARTINEZ CEPEDA

CONTRALOR MUNICIPAL

C. ALBERTO ISAAC RAMIREZ LEA





R. AYUNTAMIENTO DE  
ALDAMA, TAMAUJILPAS,  
ADMINISTRACIÓN 2018 - 2021

**MUNICIPIO DE ALDAMA**  
Estado Analítico de Ingresos  
Del 01 de Enero al 30 de Junio del 2020



Rubros de los Ingresos	Ingreso			Diferencia
	Estimado (1)	Ampliaciones y Reducciones (2)	Modificado (3= 1 + 2)	
Impuestos	11,244,108.00	-	10,502,031.87	(6 = 5 - 1) 7,823,255.88
Cuotas y Aportaciones de Seguridad Social	-	-	-	-
Contribuciones de Mejoras	-	-	-	-
Derechos	1,628,771.00	383,094.60	2,011,865.60	522,216.67
Productos	46,038.00	-	46,038.00	44,895.88
Aprovechamientos	301,802.00	-	301,802.00	294,902.00
Ingresos por Ventas de Bienes y Servicios	-	42,679.04	42,679.04	35,853.84
Participaciones y Aportaciones	99,126,761.00	4,118,985.42	103,245,746.42	42,688,860.33
Transferencias, Asignaciones, Subsidios y Otras Ayudas	102,306.00	-	102,306.00	102,306.00
Ingresos Derivados de Financiamientos	-	-	-	-
<b>Total</b>	<b>112,449,786.00</b>	<b>3,802,682.93</b>	<b>116,252,468.93</b>	<b>51,440,582.92</b>
			Ingresos excedentes <sup>1</sup>	
			79,574,229.08	
			Ingresos excedentes <sup>1</sup>	
			61,009,203.08	
			Ingresos excedentes <sup>1</sup>	
			79,574,229.08	
			Ingresos excedentes <sup>1</sup>	
			61,009,203.08	
			Ingresos excedentes <sup>1</sup>	
			79,574,229.08	
			Ingresos excedentes <sup>1</sup>	
			61,009,203.08	
			Ingresos excedentes <sup>1</sup>	
			79,574,229.08	
			Ingresos excedentes <sup>1</sup>	
			61,009,203.08	
			Ingresos excedentes <sup>1</sup>	
			79,574,229.08	
			Ingresos excedentes <sup>1</sup>	
			61,009,203.08	
			Ingresos excedentes <sup>1</sup>	
			79,574,229.08	
			Ingresos excedentes <sup>1</sup>	
			61,009,203.08	
			Ingresos excedentes <sup>1</sup>	
			79,574,229.08	
			Ingresos excedentes <sup>1</sup>	
			61,009,203.08	
			Ingresos excedentes <sup>1</sup>	
			79,574,229.08	
			Ingresos excedentes <sup>1</sup>	
			61,009,203.08	
			Ingresos excedentes <sup>1</sup>	
			79,574,229.08	
			Ingresos excedentes <sup>1</sup>	
			61,009,203.08	
			Ingresos excedentes <sup>1</sup>	
			79,574,229.08	
			Ingresos excedentes <sup>1</sup>	
			61,009,203.08	
			Ingresos excedentes <sup>1</sup>	
			79,574,229.08	
			Ingresos excedentes <sup>1</sup>	
			61,009,203.08	
			Ingresos excedentes <sup>1</sup>	
			79,574,229.08	
			Ingresos excedentes <sup>1</sup>	
			61,009,203.08	
			Ingresos excedentes <sup>1</sup>	
			79,574,229.08	
			Ingresos excedentes <sup>1</sup>	
			61,009,203.08	
			Ingresos excedentes <sup>1</sup>	
			79,574,229.08	
			Ingresos excedentes <sup>1</sup>	
			61,009,203.08	
			Ingresos excedentes <sup>1</sup>	
			79,574,229.08	
			Ingresos excedentes <sup>1</sup>	
			61,009,203.08	
			Ingresos excedentes <sup>1</sup>	
			79,574,229.08	
			Ingresos excedentes <sup>1</sup>	
			61,009,203.08	
			Ingresos excedentes <sup>1</sup>	
			79,574,229.08	
			Ingresos excedentes <sup>1</sup>	
			61,009,203.08	
			Ingresos excedentes <sup>1</sup>	
			79,574,229.08	
			Ingresos excedentes <sup>1</sup>	
			61,009,203.08	
			Ingresos excedentes <sup>1</sup>	
			79,574,229.08	
			Ingresos excedentes <sup>1</sup>	
			61,009,203.08	
			Ingresos excedentes <sup>1</sup>	
			79,574,229.08	
			Ingresos excedentes <sup>1</sup>	
			61,009,203.08	
			Ingresos excedentes <sup>1</sup>	
			79,574,229.08	
			Ingresos excedentes <sup>1</sup>	
			61,009,203.08	
			Ingresos excedentes <sup>1</sup>	
			79,574,229.08	
			Ingresos excedentes <sup>1</sup>	
			61,009,203.08	
			Ingresos excedentes <sup>1</sup>	
			79,574,229.08	
			Ingresos excedentes <sup>1</sup>	
			61,009,203.08	
			Ingresos excedentes <sup>1</sup>	
			79,574,229.08	
			Ingresos excedentes <sup>1</sup>	
			61,009,203.08	
			Ingresos excedentes <sup>1</sup>	
			79,574,229.08	
			Ingresos excedentes <sup>1</sup>	
			61,009,203.08	
			Ingresos excedentes <sup>1</sup>	
			79,574,229.08	
			Ingresos excedentes <sup>1</sup>	
			61,009,203.08	
			Ingresos excedentes <sup>1</sup>	
			79,574,229.08	
			Ingresos excedentes <sup>1</sup>	
			61,009,203.08	
			Ingresos excedentes <sup>1</sup>	
			79,574,229.08	
			Ingresos excedentes <sup>1</sup>	
			61,009,203.08	
			Ingresos excedentes <sup>1</sup>	
			79,574,229.08	
			Ingresos excedentes <sup>1</sup>	
			61,009,203.08	
			Ingresos excedentes <sup>1</sup>	
			79,574,229.08	
			Ingresos excedentes <sup>1</sup>	
			61,009,203.08	
			Ingresos excedentes <sup>1</sup>	
			79,574,229.08	
			Ingresos excedentes <sup>1</sup>	
			61,009,203.08	
			Ingresos excedentes <sup>1</sup>	
			79,574,229.08	
			Ingresos excedentes <sup>1</sup>	
			61,009,203.08	
			Ingresos excedentes <sup>1</sup>	
			79,574,229.08	
			Ingresos excedentes <sup>1</sup>	
			61,009,203.08	
			Ingresos excedentes <sup>1</sup>	
			79,574,229.08	
			Ingresos excedentes <sup>1</sup>	
			61,009,203.08	
			Ingresos excedentes <sup>1</sup>	
			79,574,229.08	
			Ingresos excedentes <sup>1</sup>	
			61,009,203.08	
			Ingresos excedentes <sup>1</sup>	
			79,574,229.08	
			Ingresos excedentes <sup>1</sup>	
			61,009,203.08	
			Ingresos excedentes <sup>1</sup>	
			79,574,229.08	
			Ingresos excedentes <sup>1</sup>	
			61,009,203.08	
			Ingresos excedentes <sup>1</sup>	
			79,574,229.08	
			Ingresos excedentes <sup>1</sup>	
			61,009,203.08	
			Ingresos excedentes <sup>1</sup>	
			79,574,229.08	
			Ingresos excedentes <sup>1</sup>	
			61,009,203.08	
			Ingresos excedentes <sup>1</sup>	
			79,574,229.08	
			Ingresos excedentes <sup>1</sup>	
			61,009,203.08	
			Ingresos excedentes <sup>1</sup>	
			79,574,229.08	
			Ingresos excedentes <sup>1</sup>	
			61,009,203.08	
			Ingresos excedentes <sup>1</sup>	
			79,574,229.08	
			Ingresos excedentes <sup>1</sup>	
			61,009,203.08	
			Ingresos excedentes <sup>1</sup>	
			79,574,229.08	
			Ingresos excedentes <sup>1</sup>	
			61,009,203.08	
			Ingresos excedentes <sup>1</sup>	
			79,574,229.08	
			Ingresos excedentes <sup>1</sup>	
			61,009,203.08	
			Ingresos excedentes <sup>1</sup>	
			79,574,229.08	
			Ingresos excedentes <sup>1</sup>	
			61,009,203.08	
			Ingresos excedentes <sup>1</sup>	
			79,574,229.08	
			Ingresos excedentes <sup>1</sup>	
			61,009,203.08	
			Ingresos excedentes <sup>1</sup>	
			79,574,229.08	
			Ingresos excedentes <sup>1</sup>	
			61,009,203.08	
			Ingresos excedentes <sup>1</sup>	
			79,574,229.08	
			Ingresos excedentes <sup>1</sup>	
			61,009,203.08	
			Ingresos excedentes <sup>1</sup>	
			79,574,229.08	
			Ingresos excedentes <sup>1</sup>	
			61,009,203.08	
			Ingresos excedentes <sup>1</sup>	
			79,574,229.08	
			Ingresos excedentes <sup>1</sup>	
			61,009,203.08	
			Ingresos excedentes <sup>1</sup>	
			79,574,229.08	
			Ingresos excedentes <sup>1</sup>	
			61,009,203.08	
			Ingresos excedentes <sup>1</sup>	
			79,574,229.08	
			Ingresos excedentes <sup>1</sup>	
			61,009,203.08	
			Ingresos excedentes <sup>1</sup>	
			79,574,229.08	
			Ingresos excedentes <sup>1</sup>	
			61,009,203.08	
			Ingresos excedentes <sup>1</sup>	
			79,574,229.08	
			Ingresos excedentes <sup>1</sup>	
			61,009,203.08	
			Ingresos excedentes <sup>1</sup>	
			79,574,229.08	
			Ingresos excedentes <sup>1</sup>	
			61,009,203.08	
			Ingresos excedentes <sup>1</sup>	
			79,574,229.08	
			Ingresos excedentes <sup>1</sup>	
			61,009,203.08	
			Ingresos excedentes <sup>1</sup>	
			79,574,229.08	
			Ingresos excedentes <sup>1</sup>	
			61,009,203.08	
			Ingresos excedentes <sup>1</sup>	
			79,574,229.08	
			Ingresos excedentes <sup>1</sup>	
			61,009,203.08	
			Ingresos excedentes <sup>1</sup>	
			79,574,229.08	
			Ingresos excedentes <sup>1</sup>	
			61,009,203.08	
			Ingresos excedentes <sup>1</sup>	
			79,574,229.08	
			Ingresos excedentes <sup>1</sup>	
			61,009,203.08	
			Ingresos excedentes <sup>1</sup>	
			79,574,229.08	
			Ingresos excedentes <sup>1</sup>	
			61,009,203.08	
			Ingresos excedentes <sup>1</sup>	
			79,574,229.08	



## MUNICIPIO DE ALDAMA

Estado Analítico del Ejercicio del Presupuesto de Egresos  
Clasificación por Objeto del Gasto Capítulo del Gasto (Capítulo y Concepto)  
Del 01 de Enero al 30 de Junio del 2020

	Concepto	Egresos					Subejercicio
		Aprobado	Ampliaciones/ (Reducciones)	Modificado	Devengado	Pagado	
		1	2	(3=1+2)	4	5	6 = (3 - 4)
<b>1000</b>	<b>Servicios Personales</b>	<b>29,942,683.00</b>	-	<b>29,942,683.00</b>	<b>14,087,295.34</b>	<b>14,087,295.34</b>	<b>15,855,387.66</b>
1100	Remuneraciones al Personal de Carácter Permanente	27,839,341.00	-	27,839,341.00	14,010,666.19	14,010,666.19	13,828,674.81
1200	Remuneraciones al Personal de Carácter Transitorio	50,000.00	-	50,000.00	28,629.15	28,629.15	21,370.85
1300	Remuneraciones Adicionales y Especiales	2,053,342.00	-	2,053,342.00	48,000.00	48,000.00	2,005,342.00
1400	Seguridad Social	-	-	-	-	-	-
1500	Otras Prestaciones Sociales y Económicas	-	-	-	-	-	-
1600	Previsiones	-	-	-	-	-	-
1700	Pago de Estímulos a Servidores Públicos	-	-	-	-	-	-
<b>2000</b>	<b>Materiales y Suministros</b>	<b>14,472,613.00</b>	<b>2,979,508.16</b>	<b>17,452,121.16</b>	<b>8,451,395.05</b>	<b>8,451,395.05</b>	<b>9,000,726.11</b>
2100	Materiales de Administración, Emisión de Documentos y Artículos Oficiales	1,280,000.00	601,790.13	1,881,790.13	1,546,601.35	1,546,601.35	335,188.78
2200	Alimentos y Utensilios	705,000.00	-	705,000.00	316,204.69	316,204.69	388,795.31
2300	Materias Primas y Materiales De Producción y Comercialización	-	-	-	-	-	-
2400	Materiales y Artículos de Construcción y de Reparación	346,000.00	683,462.80	1,029,462.80	933,556.92	933,556.92	95,905.88
2500	Productos Químicos, Farmacéuticos y de Laboratorio	110,000.00	637,000.00	747,000.00	586,633.90	586,633.90	160,366.10
2600	Combustibles, Lubricantes y Aditivos	11,000,000.00	1,052,015.23	12,052,015.23	4,642,518.45	4,642,518.45	7,409,496.78
2700	Vestuario, Blancos, Prendas de Protección y Artículos Deportivos	30,000.00	11,000.00	41,000.00	12,282.31	12,282.31	28,717.69
2800	Materiales y Suministros para Seguridad	-	-	-	-	-	-
2900	Herramientas, Refacciones y Accesorios Menores	1,001,613.00	(5,760.00)	995,853.00	413,597.43	413,597.43	582,255.57
<b>3000</b>	<b>Servicios Generales</b>	<b>24,953,624.00</b>	<b>(82,928.24)</b>	<b>24,870,695.76</b>	<b>7,740,323.92</b>	<b>7,715,323.92</b>	<b>17,130,371.84</b>
3100	Servicios Básicos	4,317,771.00	257,809.38	4,575,580.38	2,171,927.41	2,171,927.41	2,403,652.97
3200	Servicios de Arrendamiento	11,590,720.00	(387,413.00)	11,203,307.00	2,353,907.00	2,353,907.00	8,849,400.00
3300	Servicios Profesionales, Científicos, Técnicos y Otros Servicios	1,320,000.00	320,880.00	1,640,880.00	867,619.80	842,619.80	773,260.20
3400	Servicios Financieros, Bancarios y Comerciales	45,000.00	218.56	45,218.56	4,283.33	4,283.33	40,935.23
3500	Servicios de Instalación, Reparación, Mantenimiento y Conservación	1,850,000.00	(482,316.38)	1,367,683.62	652,573.44	652,573.44	715,110.18
3600	Servicios de Comunicación Social y Publicidad	700,000.00	(10,000.00)	690,000.00	296,680.00	296,680.00	393,320.00
3700	Servicios de Traslado y Viáticos	210,000.00	-	210,000.00	41,262.19	41,262.19	168,737.81
3800	Servicios Oficiales	3,923,226.00	310,996.00	4,234,222.00	1,070,873.75	1,070,873.75	3,163,348.25
3900	Otros Servicios Generales	996,907.00	(93,102.80)	903,804.20	281,197.00	281,197.00	622,607.20
<b>4000</b>	<b>Transferencias, Asignaciones, Subsidios y Otras Ayudas</b>	<b>11,967,224.00</b>	<b>(1,041,596.23)</b>	<b>10,925,627.77</b>	<b>4,980,362.01</b>	<b>4,980,362.01</b>	<b>5,945,265.76</b>
4100	Transferencias Internas y Asignaciones al Sector Público	-	-	-	-	-	-
4200	Transferencias al Resto del Sector Público	-	-	-	-	-	-
4300	Subsidios y Subvenciones	-	45,000.00	45,000.00	45,000.00	45,000.00	-
4400	Ayudas Sociales	11,813,765.00	(1,086,596.23)	10,727,168.77	4,911,362.01	4,911,362.01	5,815,806.76
4500	Pensiones y Jubilaciones	-	-	-	-	-	-
4600	Transferencias a Fideicomisos, Mandatos y Otros Análogos	-	-	-	-	-	-

“Bajo protesta de decir verdad declaramos que los Estados Financieros y sus notas, son razonablemente correctos y son responsabilidad del emisor”



R. AYUNTAMIENTO DE  
ALDAMA, TAMAILIPAS,  
ADMINISTRACIÓN 2018- 2021

**MUNICIPIO DE ALDAMA**  
**Estado Analítico del Ejercicio del Presupuesto de Egresos**  
**Clasificación por Objeto del Gasto Capítulo del Gasto (Capítulo y Concepto)**  
**Del 01 de Enero al 30 de Junio del 2020**



	Concepto	Egresos					Subejercicio
		Aprobado	Ampliaciones/ (Reducciones)	Modificado	Devengado	Pagado	
		1	2	(3=1+2)	4	5	6 = (3 - 4)
4700	Transferencias a la Seguridad Social	-	-	-	-	-	-
4800	Donativos	153,459.00	-	153,459.00	24,000.00	24,000.00	129,459.00
4900	Transferencias al Exterior	-	-	-	-	-	-
<b>5000</b>	<b>Bienes Muebles, Inmuebles e Intangibles</b>	<b>1,246,612.00</b>	<b>85,102.80</b>	<b>1,331,714.80</b>	<b>517,505.20</b>	<b>517,505.20</b>	<b>814,209.60</b>
5100	Mobiliario y Equipo de Administración	214,612.00	68,102.80	282,714.80	102,452.80	102,452.80	180,262.00
5200	Mobiliario y Equipo Educativo y Recreativo	20,000.00	-	20,000.00	-	-	20,000.00
5300	Equipo e Instrumental Médico y de Laboratorio	-	-	-	-	-	-
5400	Vehículos y Equipo de Transporte	800,000.00	-	800,000.00	350,000.00	350,000.00	450,000.00
5500	Equipo de Defensa y Seguridad	-	-	-	-	-	-
5600	Maquinaria, Otros Equipos y Herramientas	190,000.00	3,800.00	193,800.00	34,180.00	34,180.00	159,620.00
5700	Activos Biológicos	-	-	-	-	-	-
5800	Bienes Inmuebles	-	-	-	-	-	-
5900	Activos Intangibles	22,000.00	13,200.00	35,200.00	30,872.40	30,872.40	4,327.60
<b>6000</b>	<b>Inversión Pública</b>	<b>29,190,607.00</b>	<b>3,630,293.25</b>	<b>32,820,900.25</b>	<b>4,776,331.68</b>	<b>4,776,331.68</b>	<b>28,044,568.57</b>
6100	Obra Pública en Bienes de Dominio Público	27,503,860.00	4,032,789.31	31,536,649.31	4,776,331.68	4,776,331.68	26,760,317.63
6200	Obra Pública en Bienes Propios	-	-	-	-	-	-
6300	Proyectos Productivos y Acciones de Fomento	1,686,747.00	(402,496.06)	1,284,250.94	-	-	1,284,250.94
<b>7000</b>	<b>Inversiones Financieras y Otras Provisiones</b>	<b>-</b>	<b>-</b>	<b>-</b>	<b>-</b>	<b>-</b>	<b>-</b>
7100	Inversiones para el Fomento de Actividades Productivas	-	-	-	-	-	-
7200	Acciones y Participaciones de Capital	-	-	-	-	-	-
7300	Compra de Títulos y Valores	-	-	-	-	-	-
7400	Concesión de Préstamos	-	-	-	-	-	-
7500	Inversiones en Fideicomisos, Mandatos y otros Análogos	-	-	-	-	-	-
7600	Otras Inversiones Financieras	-	-	-	-	-	-
7900	Provisiones para Contingencias y Otras Erogaciones Especiales	-	-	-	-	-	-
<b>8000</b>	<b>Participaciones y Aportaciones</b>	<b>-</b>	<b>-</b>	<b>-</b>	<b>-</b>	<b>-</b>	<b>-</b>
8100	Participaciones	-	-	-	-	-	-
8300	Aportaciones	-	-	-	-	-	-
8500	Convenios	-	-	-	-	-	-
<b>9000</b>	<b>Deuda Pública</b>	<b>676,423.00</b>	<b>341,352.27</b>	<b>1,017,775.27</b>	<b>774,273.39</b>	<b>774,273.39</b>	<b>243,501.88</b>
9100	Amortización de la Deuda Pública	-	-	-	-	-	-
9200	Intereses de la Deuda Pública	-	-	-	-	-	-
9300	Comisiones de la Deuda Pública	-	-	-	-	-	-
9400	Gastos de la Deuda Pública	-	-	-	-	-	-
9500	Costo por Coberturas	-	-	-	-	-	-

“Bajo protesta de decir verdad declaramos que los Estados Financieros y sus notas, son razonablemente correctos y son responsabilidad del emisor”



R. AYUNTAMIENTO DE  
ALDAMA, TAMAILIPAS,  
ADMINISTRACIÓN 2018-2021

**MUNICIPIO DE ALDAMA**  
**Estado Analítico del Ejercicio del Presupuesto de Egresos**  
**Clasificación por Objeto del Gasto Capítulo del Gasto (Capítulo y Concepto)**  
**Del 01 de Enero al 30 de Junio del 2020**



Concepto	Egresos				Subejercicio	
	Aprobado	Ampliaciones/ (Reducciones)	Modificado (3=1+2)	Devengado		Pagado
9600 Apoyos Financieros	1	2	-	4	5	6 = (3 - 4)
9900 Adeudos de Ejercicios Fiscales Anteriores (ADEFAS)	676,423.00	341,352.27	1,017,775.27	774,273.39	774,273.39	243,501.88
<b>TOTALES</b>	<b>112,449,786.00</b>	<b>5,911,732.01</b>	<b>118,361,518.01</b>	<b>41,327,486.59</b>	<b>41,302,486.59</b>	<b>77,034,031.42</b>

**PRESIDENTE MUNICIPAL**  
*[Signature]*  
C. JORGE LUIS GONZALEZ  
ROSALEZ

**TESORERO MUNICIPAL**  
*[Signature]*  
PROF. JORGE ALBERTO GONZALEZ  
ARGUELLO

**SINDICO MUNICIPAL/COMISION DE HACIENDA**  
*[Signature]*  
C. ANGELICA MARIA MARTINEZ CEPEDA

**CONTRALOR MUNICIPAL**  
*[Signature]*  
C. ALBERTO ISAAC RAMIREZ  
LEAL



"Bajo protesta de decir verdad declaramos que los Estados Financieros y sus notas, son razonablemente correctos y son responsabilidad del emisor"



AYUNTAMIENTO DE  
ALDAMA, TAMAULIPAS.  
ADMINISTRACION 2018-2021

**ANEXO DE OBRAS EJECUTADAS POR CONTRATO**  
**MUNICIPIO DE: ALDAMA**  
**EJERCICIO FISCAL: 2020**

No.	Fondo o Recurso	Nombre de la Obra	Ubicación	No. Contrato	Periodo de ejecución de la obra según contrato		Nombre del Contratista	Modalidad de Adjudicación	Importe		Avance (%)		Situación de la obra (terminada, en proceso, suspendida, cancelada, terminada anticipadamente)
					Inicio	Término			Contratado	Ejercido	Físico	Financiero	
1	FORTAMUN	PAVIMENTO DE CONCRETO ASFALTICO A BASE DE REFRAGANTES Y CEMENTO	CALLE MINA ENTRE HIDALGO Y MORELOS, ZONA CENTRO, ALDAMA, TAMAULIPAS.	FF2020-OP002001	29/01/2020	12/02/2020	BALSUR Y MAS S.A. DE C.V	ADJUDICACION DIRECTA	\$256,962.76	\$256,962.76	100%	100%	TERMINADA
2	FORTAMUN	PAVIMENTO DE CONCRETO ASFALTICO A BASE DE REFRAGANTES Y CEMENTO	VILLARREAL ENTRE JOSE GUADALUPE GONZALEZ Y CALLE PEDRUCO Y MENUEZ, ZONA CENTRO, ALDAMA, TAMAULIPAS.	FF2020-OP002002	29/01/2020	12/02/2020	BALSUR Y MAS S.A. DE C.V	ADJUDICACION DIRECTA	\$247,656.65	\$247,656.65	100%	100%	TERMINADA
3	GASTO CORRIENTE	PAVIMENTACION DE CONCRETO HIDRAULICO	CALLE LIBERTAD ENTRE CALLE GONZALEZ Y CALLE MORELOS, ZONA CENTRO, ALDAMA, TAMAULIPAS.	GC2020-OP002001	18/01/2020	29/02/2020	FRANCISCO JAVIER REYES JUAREZ	INVITACION A CUANDO MENOS TRES CONTRATISTAS	\$702,496.06	\$689,486.03	100%	100%	EN PROCESO
4	HIDROCARBUROS MARITIMO	PAVIMENTACION DE CONCRETO HIDRAULICO	CALLE LIBRAMIENTO ENTRE CALLE LOPEZ RAYON Y CALLE MORELOS, ZONA CENTRO, ALDAMA, TAMAULIPAS.	HIDRMAR2020-OP002001	11/03/2020	08/04/2020	TRINIDAD COLUNGA MARTINEZ	ADJUDICACION DIRECTA	\$431,308.44	\$414,133.99	96%	96%	EN PROCESO
5	ZONA FEDERAL	REHABILITACION DE RED ELCTRICA Y PALAPAS EN PLAYA 2	CALLE MORELOS ENTRE CALLE DEL TORO, ALDAMA, TAMAULIPAS.	ZOFEMAT2020-OP002001	01/03/2020	30/03/2020	BALSUR Y MAS S.A. DE C.V	ADJUDICACION DIRECTA	\$474,132.82	\$474,132.82	100%	100%	TERMINADA
6	ZONA FEDERAL	CONSTRUCCION DE CAMELLON CON LUMINARIAS EN PLAYA 2	PLAYA N. 2 DEL EJIDO BARRA DEL TORO, ALDAMA, TAMAULIPAS.	ZOFEMAT2020-OP002002	02/03/2020	31/03/2020	BALSUR Y MAS S.A. DE C.V	ADJUDICACION DIRECTA	\$475,264.96	\$475,264.96	100%	100%	TERMINADA
7	FORTAMUN	PAVIMENTACION DE CONCRETO HIDRAULICO	CALLE HIDALGO ENTRE CALLE CENTENARIO Y CALLE NICOLAS BRAVO, ZONA CENTRO, ALDAMA, TAMAULIPAS.	FF2020-OP002003	11/03/2020	08/04/2020	FRANCISCO JAVIER REYES JUAREZ	ADJUDICACION DIRECTA	\$438,164.61	\$437,776.61	100%	100%	EN PROCESO
8	FORTAMUN	PAVIMENTACION DE CONCRETO HIDRAULICO	CALLE GONZALO ALEMAN, ENTRE EFRAIN DE LEIVA Y DEMOCRACIA, COL. JESUS VEGA, ALDAMA, TAMAULIPAS.	FF2020-OP002004	17/03/2020	30/04/2020	TRINIDAD COLUNGA MARTINEZ	INVITACION A CUANDO MENOS TRES CONTRATISTAS	\$613,069.80	\$613,069.80	100%	100%	TERMINADA
9	HIDROCARBUROS MARITIMO	REVESTIMIENTO	DIVERSAS CALLES DE LA COLONIA PARAISO ALDAMA, TAMAULIPAS.	HIDRMAR2020-OP002002	08/04/2020	07/05/2020	EDNA MARISSA ZAPATA MARTINEZ	ADJUDICACION DIRECTA	\$469,140.59	\$469,140.59	100%	100%	TERMINADA
10	HIDROCARBUROS TERRESTRE	CONSTRUCCION DE CORDONES CON LUMINARIAS SANITARIO OBRAS COMPLEMENTARIAS AL REVESTIMIENTO DEL CAMINO DE ACCESO 18 ETAPA	CALLE MEXICO COLONIA CONSTITUCION ALDAMA, TAMAULIPAS.	HIDRTER2020-OP002001	08/04/2020	07/05/2020	TAWNNY GABRIELA MEZA MARTINEZ	ADJUDICACION DIRECTA	\$468,376.80	\$228,609.64	49%	49%	EN PROCESO
11	HIDROCARBUROS TERRESTRE	CONSTRUCCION DE CORDONES CON LUMINARIAS SANITARIO OBRAS COMPLEMENTARIAS AL REVESTIMIENTO DEL CAMINO DE ACCESO 18 ETAPA	POB EL BARRANCO ALDAMA TAMAULIPAS	HDR-2018-002003	07/12/2018	31/12/2018	LUIS ALBERTO PEREZ PULIDO	ADJUDICACION DIRECTA	\$72,949.86	\$72,949.86	100%	100%	TERMINADA
12	HIDROCARBUROS MARITIMO	REVESTIMIENTO DE CONCRETO HIDRAULICO	POB EL BARRANCO ALDAMA TAMAULIPAS	HIDRMAR-2018-002003	06/12/2018	31/12/2018	LUIS ALBERTO PEREZ PULIDO	ADJUDICACION DIRECTA	\$284,336.61	\$284,336.61	100%	100%	TERMINADA
13	FORTAMUN	PAVIMENTACION DE CONCRETO HIDRAULICO	CALLE UNIVISION ENTRE CALLE MORELOS Y PROGRESO, ZONA CENTRO, ALDAMA, TAMAULIPAS.	FF2020-OP002005	01/06/2020	30/07/2020	AGUSTIN LARA GARCIA	INVITACION A CUANDO MENOS TRES CONTRATISTAS	\$881,568.34	\$0.00	0%	30%	EN PROCESO
14	HIDROCARBUROS MARITIMO	CONSTRUCCION DE GUARNICIONES Y BANQUETAS	CALLE MORELOS Y CALLE MATAMOROS COL. SANTA JAVIER, ALDAMA, TAMAULIPAS.	HIDRMAR2020-OP002003	01/06/2020	30/06/2020	JUAN CARLOS ACEVEDO FOGLIA	ADJUDICACION DIRECTA	\$469,847.81	\$0.00	0%	30%	EN PROCESO
15	HIDROCARBUROS MARITIMO	REHABILITACION DE CONCRETO HIDRAULICO	CON CALLE FRANCISCO JAVIER MINA, COLONIA MORELOS, C. S. ALDAMA.	HIDRMAR2020-OP002004	01/06/2020	30/06/2020	TRINIDAD COLUNGA MARTINEZ	ADJUDICACION DIRECTA	\$115,331.82	\$102,776.36	89%	89%	EN PROCESO

\$6,490,628.93 \$4,776,331.65




CONTRALORIA MUNICIPAL

*Alberto Isaac Ramirez Leal*  
C. Alberto Isaac Ramirez Leal

COMISARIA DE OBRAS PUBLICAS

BLANQUEA RODRIGUEZ



**ANEXO DE OBRAS EJECUTADAS POR ADMINISTRACIÓN DIRECTA**  
**MUNICIPIO DE: ALDAMA**  
**EJERCICIO FISCAL: 2020**

No.	Fondo o Recurso	Nombre de la Obra	Ubicación	Periodo de ejecución de la obra			Importe		Avance (%)		Situación de la obra (terminada, en proceso, suspendida, cancelada )
				Inicio	Término	Autorizado	Ejercido	Físico	Financiero		
<h1>Sin Movimientos</h1>											
										\$0.00	\$0.00

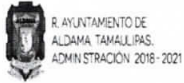


DIRECCION SECRETARIA DE OBRAS PUBLICAS  
 VALDAMA TAM. 2018-2021

C.P. OSCAR BENITO VILTA NUEVA RODRIGUEZ

CONTRALORIA MUNICIPAL

*Alberto Isaac Ramirez Leal*  
 C. Alberto Isaac Ramirez Leal



MUNICIPIO DE ALDAMA, TAMAULIPAS  
 Estado de Origen y Aplicación de Recursos de (FISMUN 2019)  
 Del 01 de Enero al 30 de Junio del 2020



	Junio	Acumulado
<b>Disponibilidad Inicial</b>	<b>15.83</b>	<b>0.01</b>
<b>INGRESOS</b>		
1 Impuestos	-	-
2 Cuotas y aportaciones de seguridad social	-	-
3 Contribuciones de mejoras	-	-
4 Derechos	-	-
5 Productos	-	3,018.34
6 Aprovechamientos	-	-
7 Ingresos por venta de bienes y servicios	-	-
8 Participaciones y aportaciones	-	18,988,704.00
9 Transferencias, asignaciones, subsidios y otras ayudas	-	-
0 Ingresos derivados de financiamientos	-	9,013.34
<b>Total de Ingresos</b>	<b>-</b>	<b>19,000,735.68</b>
<b>EGRESOS</b>		
1000 Servicios personales	-	-
2000 Materiales y suministros	-	-
3000 Servicios generales	-	2,597.42
4000 Transferencias, asignaciones, subsidios y otras ayudas	-	-
5000 Bienes muebles, inmuebles e intangibles	-	-
6000 Inversión pública	-	18,998,096.25
7000 Inversiones financieras y otras provisiones	-	-
8000 Participaciones y aportaciones	-	-
9000 Deuda pública	-	-
Otros Gastos	-	26.19
<b>Total de Egresos</b>	<b>-</b>	<b>19,000,719.86</b>
<b>Disponibilidad Final</b>	<b>15.83</b>	<b>19,000,719.86</b>
	<b>15.83</b>	<b>15.83</b>
	-	0.00

**Comprobación de la Disponibilidad Final**

<b>Activo Circulante (Excepto Inventarios y Almacén)</b>		
1.1.1 Efectivo y Equivalentes	-	-
1.1.2 Derechos a Recibir Efectivo o Equivalentes	-	-
1.1.3 Derechos a Recibir Bienes o Servicios	8.85	8.85
1.1.9 Otros Activos Circulantes	-	-
<b>Total Activo Circulante</b>	<b>8.85</b>	<b>8.85</b>
<b>Pasivo Circulante Generado en el Ejercicio</b>		
2.1.1 Cuentas por Pagar a Corto Plazo	-	6.98
2.1.2 Documentos por Pagar Corto Plazo	-	-
2.1.3 Porción a Corto Plazo de la Deuda Pública a Largo Plazo	-	-
2.1.5 Pasivos Diferidos a Corto Plazo	-	-
2.1.6 Fondos y bienes de Terceros en Garantía y/o Administración a Corto Plazo	-	-
2.1.7 Provisiones a corto Plazo	-	-
2.1.9 Otros Pasivos a corto Plazo	-	-
<b>Total Pasivo Circulante Generado en el Ejercicio</b>	<b>-</b>	<b>6.98</b>

**Disponibilidad Comprobada**

<b>15.83</b>	<b>15.83</b>
--------------	--------------

PRESIDENTE MUNICIPAL

TESORERO MUNICIPAL

C. JORGE LUIS GONZALEZ ROSALEZ


PROF. JORGE ALBERTO GONZÁLEZ ARGUELLO

SINDICO MUNICIPAL/COMISION DE HACIENDA

CONTRALOR MUNICIPAL

C. ANGELICA MARIA MARTINEZ CEPEDA

C. ALBERTO ISAAC RAMIREZ LEAL



MUNICIPIO DE ALDAMA, TAMAULIPAS  
Estado de Origen y Aplicación de Recursos de (FISMUN 2018)  
Del 01 de Enero al 30 de Junio del 2020

	Junio	Acumulado
Disponibilidad Inicial	- 0.10	116,191.66
<b>INGRESOS</b>		
1 Impuestos		-
2 Cuotas y aportaciones de seguridad social		-
3 Contribuciones de mejoras		-
4 Derechos		-
5 Productos	-	127.23
6 Aprovechamientos		-
7 Ingresos por venta de bienes y servicios		-
8 Participaciones y aportaciones		-
9 Transferencias, asignaciones, subsidios y otras ayudas		-
0 Ingresos derivados de financiamientos		-
<b>Total de Ingresos</b>	-	127.23
<b>EGRESOS</b>		
1000 Servicios personales		-
2000 Materiales y suministros		-
3000 Servicios generales		-
4000 Transferencias, asignaciones, subsidios y otras ayudas		-
5000 Bienes muebles, inmuebles e intangibles		-
6000 Inversión pública		-
7000 Inversiones financieras y otras provisiones		-
8000 Participaciones y aportaciones		-
9000 Deuda pública		-
Otros Gastos	-	116,318.99
<b>Total de Egresos</b>	-	116,318.99
<b>Disponibilidad Final</b>	- 0.10	116,318.99
	-	0.00

**Comprobación de la Disponibilidad Final**

<b>Activo Circulante (Excepto Inventarios y Almacén)</b>		
1.1.1 Efectivo y Equivalentes	-	-
1.1.2 Derechos a Recibir Efectivo o Equivalentes		-
1.1.3 Derechos a Recibir Bienes o Servicios	0.06	0.06
1.1.9 Otros Activos Circulantes		-
<b>Total Activo Circulante</b>	<b>0.06</b>	<b>0.06</b>
<b>Pasivo Circulante Generado en el Ejercicio</b>		
2.1.1 Cuentas por Pagar a Corto Plazo	0.16	0.16
2.1.2 Documentos por Pagar Corto Plazo		-
2.1.3 Porción a Corto Plazo de la Deuda Pública a Largo Plazo		-
2.1.5 Pasivos Diferidos a Corto Plazo		-
2.1.6 Fondos y bienes de Terceros en Garantía y/o Administración a Corto Plazo		-
2.1.7 Provisiones a corto Plazo		-
2.1.9 Otros Pasivos a corto Plazo		-
<b>Total Pasivo Circulante Generado en el Ejercicio</b>	<b>0.16</b>	<b>0.16</b>
<b>Disponibilidad Comprobada</b>	<b>- 0.10</b>	<b>0.10</b>

PRESIDENTE MUNICIPAL

C. JORGE LUIS GONZALEZ ROSALEZ

SINDICO MUNICIPAL COMISION DE HACIENDA



C. ANGELICA MARIA MARTINEZ CEPEDA

TESORERO MUNICIPAL

C. JORGE ALBERTO GONZALEZ ARGUELLO

CONTRALOR MUNICIPAL

C. ALBERTO ISAAC RAMIREZ LEAL



MUNICIPIO DE ALDAMA, TAMAULIPAS  
Estado de Origen y Aplicación de Recursos de (FISMUN EJ. ANT.)  
Del 01 de Enero al 30 de Junio del 2020

	Junio	Acumulado
Disponibilidad Inicial	- 516.59	56,057.14
<b>INGRESOS</b>		
1 Impuestos		-
2 Cuotas y aportaciones de seguridad social		-
3 Contribuciones de mejoras		-
4 Derechos		-
5 Productos	-	46.28
6 Aprovechamientos		-
7 Ingresos por venta de bienes y servicios		-
8 Participaciones y aportaciones		-
9 Transferencias, asignaciones, subsidios y otras ayudas		-
0 Ingresos derivados de financiamientos		-
<b>Total de Ingresos</b>	<b>-</b>	<b>46.28</b>
<b>EGRESOS</b>		
1000 Servicios personales		-
2000 Materiales y suministros		-
3000 Servicios generales		7.81
4000 Transferencias, asignaciones, subsidios y otras ayudas		-
5000 Bienes muebles, inmuebles e intangibles		-
6000 Inversión pública		-
7000 Inversiones financieras y otras provisiones		-
8000 Participaciones y aportaciones		-
9000 Deuda pública		-
Otros Gastos		56,612.20
<b>Total de Egresos</b>	<b>-</b>	<b>56,620.01</b>
Disponibilidad Final	- 516.59	56,620.01
	0.00	0.00

Estado de la Disponibilidad Final

<b>Activo Circulante (Excepto Inventarios y Almacén)</b>		
1.1.1 Efectivo y Equivalentes	0.01	0.01
1.1.2 Derechos a Recibir Efectivo o Equivalentes		-
1.1.3 Derechos a Recibir Bienes o Servicios		-
1.1.9 Otros Activos Circulantes		-
<b>Total Activo Circulante</b>	<b>0.01</b>	<b>0.01</b>
<b>Pasivo Circulante Generado en el Ejercicio</b>		
2.1.1 Cuentas por Pagar a Corto Plazo	516.60	516.60
2.1.2 Documentos por Pagar Corto Plazo		-
2.1.3 Porción a Corto Plazo de la Deuda Pública a Largo Plazo		-
2.1.5 Pasivos Diferidos a Corto Plazo		-
2.1.6 Fondos y bienes de Terceros en Garantía y/o Administración a Corto Plazo		-
2.1.7 Provisiones a corto Plazo		-
2.1.9 Otros Pasivos a corto Plazo		-
<b>Total Pasivo Circulante Generado en el Ejercicio</b>	<b>516.60</b>	<b>516.60</b>
<b>Disponibilidad Comprobada</b>	<b>- 516.59</b>	<b>516.59</b>

PRESIDENTE MUNICIPAL

C. JORGE LUIS GONZALEZ ROSALEZ

SINDICO MUNICIPAL COMISION DE HACIENDA


C. ANGELICA MARIA MARTINEZ CEPEDA

TESORERO MUNICIPAL

C. JORGE ALBERTO GONZALEZ ARGUELLO

CONTRALOR MUNICIPAL

C. ALBERTO ISAAC RAMIREZ LEAL



**MUNICIPIO DE ALDAMA, TAMAULIPAS**  
**Estado de Origen y Aplicación de Recursos de (FORTAMUN 2019)**  
**Del 01 de Enero al 30 de Junio del 2020**



	Junio	Acumulado
<b>Disponibilidad Inicial</b>	-	0.03
<b>INGRESOS</b>		
1 Impuestos		-
2 Cuotas y aportaciones de seguridad social		-
3 Contribuciones de mejoras		-
4 Derechos		-
5 Productos	-	392.25
6 Aprovechamientos		-
7 Ingresos por venta de bienes y servicios		-
8 Participaciones y aportaciones	-	20,670,107.00
9 Transferencias, asignaciones, subsidios y otras ayudas		-
0 Ingresos derivados de financiamientos	-	-
<b>Total de Ingresos</b>	-	<b>20,670,499.25</b>
<b>EGRESOS</b>		
1000 Servicios personales		-
2000 Materiales y suministros		290,754.84
3000 Servicios generales		7,110,003.26
4000 Transferencias, asignaciones, subsidios y otras ayudas		6,118,753.63
5000 Bienes muebles, inmuebles e intangibles		344,900.00
6000 Inversión pública		6,805,336.10
7000 Inversiones financieras y otras provisiones		-
8000 Participaciones y aportaciones		-
9000 Deuda pública		-
Otros Gastos		751.46
<b>Total de Egresos</b>	-	<b>20,670,499.29</b>
<b>Disponibilidad Final</b>		<b>20,670,499.29</b>
	-	0.03
	0.00	0.00


**Origen de la Disponibilidad Final**

<b>Activo Circulante (Excepto Inventarios y Almacén)</b>		
1.1.1 Efectivo y Equivalentes	-	-
1.1.2 Derechos a Recibir Efectivo o Equivalentes	-	-
1.1.3 Derechos a Recibir Bienes o Servicios	-	0.01
1.1.9 Otros Activos Circulantes		-
<b>Total Activo Circulante</b>	-	<b>0.01</b>
<b>Pasivo Circulante Generado en el Ejercicio</b>		
2.1.1 Cuentas por Pagar a Corto Plazo	0.02	0.02
2.1.2 Documentos por Pagar Corto Plazo		-

2.1.3	Porción a Corto Plazo de la Deuda Pública a Largo Plazo	-	-
2.1.5	Pasivos Diferidos a Corto Plazo	-	-
2.1.6	Fondos y bienes de Terceros en Garantía y/o Administración a Corto Plazo	-	-
2.1.7	Provisiones a corto Plazo	-	-
2.1.9	Otros Pasivos a corto Plazo	-	-
	<b>Total Pasivo Circulante Generado en el Ejercicio</b>	<b>0.02</b>	<b>0.02</b>

**Disponibilidad Comprobada**

-	<b>0.03</b>	-	<b>0.03</b>
---	-------------	---	-------------



PRESIDENTE MUNICIPAL

C. JORGE LUIS GONZALEZ ROSALEZ



TESORERO MUNICIPAL

C. JORGE ALBERTO GONZALEZ ARGUELLO

SINDICO MUNICIPAL/COMISION DE HACIENDA

C. ANGELICA MARIA MARTINEZ CEPEDA

CONTRALOR MUNICIPAL

C. ALBERTO ISAAC RAMIREZ LEAL





**MUNICIPIO DE ALDAMA, TAMAULIPAS.**  
**Estado de Origen y Aplicación de Recursos de (fortamun2018)**  
**Del 01 Enero al 30 de Junio del 2020**



A6

	Junio	Acumulado
<b>Disponibilidad Inicial</b>	<b>56,104.16</b>	<b>-</b>
<b>INGRESOS</b>		
1 Impuestos	-	-
2 Cuotas y aportaciones de seguridad social	-	-
3 Contribuciones de mejoras	-	-
4 Derechos	-	-
5 Productos	-	1,098.56
6 Aprovechamientos	-	-
7 Ingresos por venta de bienes y servicios	-	-
8 Participaciones y aportaciones	-	18,238,713.00
9 Transferencias, asignaciones, subsidios y otras ayudas	-	-
0 Ingresos derivados de financiamientos	-	-
<b>Total de Ingresos</b>	<b>-</b>	<b>18,239,811.56</b>
<b>EGRESOS</b>		
1000 Servicios personales	-	-
2000 Materiales y suministros	-	782,094.31
3000 Servicios generales	-	4,890,204.22
4000 Transferencias, asignaciones, subsidios y otras ayudas	-	5,176,081.57
5000 Bienes muebles, inmuebles e intangibles	-	-
6000 Inversión pública	-	6,341,548.23
7000 Inversiones financieras y otras provisiones	-	-
8000 Participaciones y aportaciones	-	-
9000 Deuda pública	-	993,521.45
<b>Total de Egresos</b>	<b>-</b>	<b>18,183,707.40</b>
		17,895,855.13
<b>Disponibilidad Final</b>	<b>56,104.16</b>	<b>56,104.16</b>

	0.00	0.00
--	------	------

**Comprobación de la Disponibilidad Final**

<b>Activo Circulante (Excepto Inventarios y Almacén)</b>		
1.1.1 Efectivo y Equivalentes	-	-
1.1.2 Derechos a Recibir Efectivo o Equivalentes	56,104.16	56,104.16
1.1.3 Derechos a Recibir Bienes o Servicios	-	-
1.1.9 Otros Activos Circulantes	-	-
<b>Total Activo Circulante</b>	<b>56,104.16</b>	<b>56,104.16</b>
<b>Pasivo Circulante Generado en el Ejercicio</b>		
2.1.1 Cuentas por Pagar a Corto Plazo	-	-
2.1.2 Documentos por Pagar, Corto Plazo	-	-
2.1.3 Porción a Corto Plazo de la Deuda Pública a Largo Plazo	-	-
2.1.5 Pasivos Diferidos a Corto Plazo	-	-
2.1.6 Fondos y bienes de Terceros en Garantía y/o Administración a Corto Plazo	-	-
2.1.7 Provisiones a corto Plazo	-	-
2.1.9 Otros Pasivos a corto Plazo	-	-
Otros	-	-
<b>Total Pasivo Circulante Generado en el Ejercicio</b>	<b>-</b>	<b>-</b>
<b>Disponibilidad Comprobada</b>	<b>56,104.16</b>	<b>56,104.16</b>

PRESIDENTE MUNICIPAL  
  
 C. JORGE LUIS GONZALEZ ROSALEZ

TESORERO MUNICIPAL  
  
 PROF. JORGE ALBERTO GONZALEZ ARGUELLO

SINDICO MUNICIPAL / COMISION DE HACIENDA  
  
 C. ANGÉLICA MARIA MARTINEZ CEPEDA

CONTRALOR MUNICIPAL  
  
 C. ALBERTO ISAAC RAMIREZ LEAL



	Junio	Acumulado
<b>Disponibilidad Inicial</b>	<b>0.03</b>	<b>29.20</b>
<b>INGRESOS</b>		
1 Impuestos	-	-
2 Cuotas y aportaciones de seguridad social	-	-
3 Contribuciones de mejoras	-	-
4 Derechos	-	-
5 Productos	-	0.09
6 Aprovechamientos	-	-
7 Ingresos por venta de bienes y servicios	-	-
8 Participaciones y aportaciones	-	-
9 Transferencias, asignaciones, subsidios y otras ayudas	-	-
0 Ingresos derivados de financiamientos	-	-
<b>Total de Ingresos</b>	<b>-</b>	<b>0.09</b>
<b>EGRESOS</b>		
# Servicios personales	-	-
# Materiales y suministros	-	-
# Servicios generales	-	-
# Transferencias, asignaciones, subsidios y otras ayudas	-	-
# Bienes muebles, inmuebles e intangibles	-	-
# Inversión pública	-	-
# Inversiones financieras y otras provisiones	-	-
# Participaciones y aportaciones	-	-
# Deuda pública	-	-
Otros Gastos	-	29.26
<b>Total de Egresos</b>	<b>-</b>	<b>29.26</b>
<b>Disponibilidad Final</b>	<b>0.03</b>	<b>29.26</b>
	<b>0.03</b>	<b>0.03</b>
	-	0.00

**De la Disponibilidad Final**

**Activo Circulante (Excepto Inventarios y Almacén)**

1.1. Efectivo y Equivalentes	0.03	0.03
1.1.1. Derechos a Recibir Efectivo o Equivalentes	-	-
1.1.1. Derechos a Recibir Bienes o Servicios	-	-
1.1.1. Otros Activos Circulantes	-	-
<b>Total Activo Circulante</b>	<b>0.03</b>	<b>0.03</b>

**Pasivo Circulante Generado en el Ejercicio**

2.1. Cuentas por Pagar a Corto Plazo	-	-
2.1. Documentos por Pagar Corto Plazo	-	-
2.1.1. Porción a Corto Plazo de la Deuda Pública a Largo Plazo	-	-
2.1.1. Pasivos Diferidos a Corto Plazo	-	-
2.1.1. Fondos y bienes de Terceros en Garantía y/o Administración a Corto Plazo	-	-
2.1.1. Provisiones a corto Plazo	-	-
2.1.1. Otros Pasivos a corto Plazo	-	-
<b>Total Pasivo Circulante Generado en el Ejercicio</b>	<b>-</b>	<b>-</b>

**Disponibilidad Comprobada**

	<b>0.03</b>	<b>0.03</b>
--	-------------	-------------

PRESIDENTE MUNICIPAL

C. JORGE LUIS GONZALEZ ROSALEZ

SINDICO MUNICIPAL/COMISION DE  
HACIENDA

C. ANGELICA MARIA MARTINEZ CEPEDA

TESORERO MUNICIPAL

C. JORGE ALBERTO GONZALEZ ARGUELLO

CONTRALOR MUNICIPAL

C. ALBERTO ISAAC RAMIREZ LEAL





**MUNICIPIO DE ALDAMA, TAMAULIPAS.**  
**Estado de Origen y Aplicación de Recursos de (Hid Mar18)**  
**Del 01 Enero al 30 de Junio de 2020**



	Junio	Acumulado
<b>Disponibilidad Inicial</b>	<b>0.01</b>	<b>-</b>
<b>INGRESOS</b>		
1 Impuestos	-	-
2 Cuotas y aportaciones de seguridad social	-	-
3 Contribuciones de mejoras	-	-
4 Derechos	-	-
5 Productos	-	1,854.20
6 Aprovechamientos	-	-
7 Ingresos por venta de bienes y servicios	-	-
8 Participaciones y aportaciones	-	2,810,007.61
9 Transferencias, asignaciones, subsidios y otras ayudas	-	-
0 Ingresos derivados de financiamientos	-	-
<b>Total de Ingresos</b>	<b>-</b>	<b>2,811,861.81</b>
<b>EGRESOS</b>		
1000 Servicios personales	-	-
2000 Materiales y suministros	-	-
3000 Servicios generales	-	79.46
4000 Transferencias, asignaciones, subsidios y otras ayudas	-	-
5000 Bienes muebles, inmuebles e intangibles	-	-
6000 Inversión pública	-	1,713,200.08
7000 Inversiones financieras y otras provisiones	-	-
8000 Participaciones y aportaciones	-	-
9000 Deuda pública	-	-
<b>Total de Egresos</b>	<b>-</b>	<b>1,098,582.26</b>
	<b>-</b>	<b>2,811,861.80</b>
	<b>-</b>	<b>2,811,861.80</b>
<b>Disponibilidad Final</b>	<b>0.01</b>	<b>0.01</b>

- 0.00 0.00

**Comprobación de la Disponibilidad Final**

<b>Activo Circulante (Excepto Inventarios y Almacén)</b>			
1.1.1 Efectivo y Equivalentes	-	-	-
1.1.2 Derechos a Recibir Efectivo o Equivalentes	-	-	-
1.1.3 Derechos a Recibir Bienes o Servicios	-	-	-
1.1.9 Otros Activos Circulantes	-	-	-
<b>Total Activo Circulante</b>	<b>-</b>	<b>-</b>	<b>-</b>
<b>Pasivo Circulante Generado en el Ejercicio</b>			
2.1.1 Cuentas por Pagar a Corto Plazo	-	0.01	0.01
2.1.2 Documentos por Pagar Corto Plazo	-	-	-
2.1.3 Porción a Corto Plazo de la Deuda Pública a Largo Plazo	-	-	-
2.1.5 Pasivos Diferidos a Corto Plazo	-	-	-
2.1.6 Fondos y bienes de Terceros en Garantía y/o Administración a Corto Plazo	-	-	-
2.1.7 Provisiones a corto Plazo	-	-	-
2.1.9 Otros Pasivos a corto Plazo	-	-	-
Otros	-	-	-
<b>Total Pasivo Circulante Generado en el Ejercicio</b>	<b>-</b>	<b>0.01</b>	<b>0.01</b>
<b>Disponibilidad Comprobada</b>	<b>0.01</b>	<b>-</b>	<b>0.01</b>

PRESIDENTE MUNICIPAL  
 C. JORGE LUIS GONZALEZ ROSALEZ

TESORERO MUNICIPAL  
 PROF. JORGE ALBERTO GONZALEZ ARGUELLO

SINDICO MUNICIPAL / COMISION DE PACIENDA  
 C. ANGELICA MARIA MARTINEZ CEPEDA

CONTRALOR MUNICIPAL  
 C. ALBERTO ISAAC RAMIREZ LEAL



**MUNICIPIO DE ALDAMA, TAMAULIPAS.**  
**Estado de Origen y Aplicación de Recursos de (Hidro Terr 2018)**  
**Del 01 Enero al 30 de Junio del 2020**



	Junio	Acumulado
<b>Disponibilidad Inicial</b>	<b>0.01</b>	<b>-</b>
<b>INGRESOS</b>		
1 Impuestos		-
2 Cuotas y aportaciones de seguridad social		-
3 Contribuciones de mejoras		-
4 Derechos		-
5 Productos	-	707.11
6 Aprovechamientos		-
7 Ingresos por venta de bienes y servicios		-
8 Participaciones y aportaciones		995,203.00
9 Transferencias, asignaciones, subsidios y otras ayudas		-
0 Ingresos derivados de financiamientos		-
<b>Total de Ingresos</b>	<b>-</b>	<b>995,910.11</b>
<b>EGRESOS</b>		
1000 Servicios personales		-
2000 Materiales y suministros		-
3000 Servicios generales	-	107.30
4000 Transferencias, asignaciones, subsidios y otras ayudas		-
5000 Bienes muebles, inmuebles e intangibles		-
6000 Inversión pública	-	310,754.32
7000 Inversiones financieras y otras provisiones		-
8000 Participaciones y aportaciones		-
9000 Deuda pública		423,621.50
<b>Total de Egresos</b>	<b>-</b>	<b>261,426.98</b>
	<b>-</b>	<b>995,910.10</b>
	<b>-</b>	<b>995,910.10</b>
<b>Disponibilidad Final</b>	<b>0.01</b>	<b>0.01</b>

- 0.00 0.00

**Comprobación de la Disponibilidad Final**

<b>Activo Circulante (Excepto Inventarios y Almacén)</b>			
1.1.1 Efectivo y Equivalentes	-		-
1.1.2 Derechos a Recibir Efectivo o Equivalentes			
1.1.3 Derechos a Recibir Bienes o Servicios			-
1.1.9 Otros Activos Circulantes			
<b>Total Activo Circulante</b>	<b>-</b>		<b>-</b>
<b>Pasivo Circulante Generado en el Ejercicio</b>			
2.1.1 Cuentas por Pagar a Corto Plazo	-	0.01	-
2.1.2 Documentos por Pagar Corto Plazo			
2.1.3 Porción a Corto Plazo de la Deuda Pública a Largo Plazo			
2.1.5 Pasivos Diferidos a Corto Plazo			
2.1.6 Fondos y bienes de Terceros en Garantía y/o Administración a Corto Plazo			
2.1.7 Provisiones a corto Plazo			
2.1.9 Otros Pasivos a corto Plazo			
Otros			
<b>Total Pasivo Circulante Generado en el Ejercicio</b>	<b>0.01</b>	<b>-</b>	<b>0.01</b>
<b>Disponibilidad Comprobada</b>	<b>0.01</b>		<b>0.01</b>

PRESIDENTE MUNICIPAL  
 C. JORGE LUIS GONZÁLEZ ROSALEZ

TESORERO MUNICIPAL  
 PROF. JORGE ALBERTO GONZÁLEZ ARGUELLO

SINDICO MUNICIPAL / COMISION DE HACIENDA  
 C. ANGÉLICA MARÍA MARTÍNEZ CEPEDA

CONTRALOR MUNICIPAL  
 C. ALBERTO ISAAC RAMÍREZ LEAL



**MUNICIPIO DE ALDAMA, TAMAULIPAS.**  
**Estado de Origen y Aplicación de Recursos de (Hidro. Terr. 2019)**  
**Del 01 Enero al 30 de Junio 2020**



	Junio	Acumulado
<b>Disponibilidad Inicial</b>	<b>0.04</b>	<b>-</b>
<b>INGRESOS</b>		
1 Impuestos		-
2 Cuotas y aportaciones de seguridad social		-
3 Contribuciones de mejoras		-
4 Derechos		-
5 Productos	-	166.58
6 Aprovechamientos		-
7 Ingresos por venta de bienes y servicios		-
8 Participaciones y aportaciones		1,003,904.00
9 Transferencias, asignaciones, subsidios y otras ayudas		-
0 Ingresos derivados de financiamientos		-
<b>Total de Ingresos</b>	<b>-</b>	<b>1,004,070.58</b>
<b>EGRESOS</b>		
1000 Servicios personales		-
2000 Materiales y suministros		-
3000 Servicios generales	-	167.04
4000 Transferencias, asignaciones, subsidios y otras ayudas		-
5000 Bienes muebles, inmuebles e intangibles		-
6000 Inversión pública		900,652.56
7000 Inversiones financieras y otras provisiones		-
8000 Participaciones y aportaciones		-
9000 Deuda pública	-	103,139.27
Otros Gastos	-	111.67
<b>Total de Egresos</b>	<b>-</b>	<b>1,004,070.54</b>
		<b>1,004,070.54</b>
<b>Disponibilidad Final</b>	<b>0.04</b>	<b>0.04</b>

0.00 - 0.00

**Comprobación de la Disponibilidad Final**

<b>Activo Circulante (Excepto Inventarios y Almacén)</b>		
1.1.1 Efectivo y Equivalentes	0.57	0.57
1.1.2 Derechos a Recibir Efectivo o Equivalentes		-
1.1.3 Derechos a Recibir Bienes o Servicios		-
1.1.9 Otros Activos Circulantes		-
<b>Total Activo Circulante</b>	<b>0.57</b>	<b>0.57</b>
<b>Pasivo Circulante Generado en el Ejercicio</b>		
2.1.1 Cuentas por Pagar a Corto Plazo	0.53	0.53
2.1.2 Documentos por Pagar Corto Plazo		
2.1.3 Porción a Corto Plazo de la Deuda Pública a Largo Plazo		
2.1.5 Pasivos Diferidos a Corto Plazo		
2.1.6 Fondos y bienes de Terceros en Garantía y/o Administración a Corto Plazo		
2.1.7 Provisiones a corto Plazo		
2.1.9 Otros Pasivos a corto Plazo		
Otros		
<b>Total Pasivo Circulante Generado en el Ejercicio</b>	<b>0.53</b>	<b>0.53</b>

**Disponibilidad Comprobada**

**0.04**      **0.04**





GOBIERNO DEL ESTADO DE  
TAMAULIPAS  
ADMINISTRACIÓN 2018-2021

MUNICIPIO DE ALDAMA, TAMAULIPAS.  
Estado de Origen y Aplicación de Recursos de (Hidro Mar 19)  
Del 01 Enero al 30 de Junio del 2020



	Junio	Acumulado
Disponibilidad Inicial	-	0.01
<b>INGRESOS</b>		
1 Impuestos	-	-
2 Cuotas y aportaciones de seguridad social	-	-
3 Contribuciones de mejoras	-	-
4 Derechos	-	-
5 Productos	-	623.68
6 Aprovechamientos	-	-
7 Ingresos por venta de bienes y servicios	-	-
8 Participaciones y aportaciones	-	3,423,344.34
9 Transferencias, asignaciones, subsidios y otras ayudas	-	-
0 Ingresos derivados de financiamientos	-	3,895.00
<b>Total de Ingresos</b>	-	<b>3,427,863.02</b>
<b>EGRESOS</b>		
1000 Servicios personales	-	-
2000 Materiales y suministros	-	-
3000 Servicios generales	-	185.60
4000 Transferencias, asignaciones, subsidios y otras ayudas	-	-
5000 Bienes muebles, inmuebles e intangibles	-	-
6000 Inversión pública	-	3,177,343.89
7000 Inversiones financieras y otras provisiones	-	-
8000 Participaciones y aportaciones	-	-
9000 Deuda pública	-	237,941.30
	-	12,392.24
<b>Total de Egresos</b>	-	<b>3,427,863.03</b>
	-	3,427,863.03
<b>Disponibilidad Final</b>	-	<b>0.01</b>

**Comprobación de la Disponibilidad Final**

<b>Activo Circulante (Excepto Inventarios y Almacén)</b>		
1.1.1 Efectivo y Equivalentes	-	-
1.1.2 Derechos a Recibir Efectivo o Equivalentes	-	-
1.1.3 Derechos a Recibir Bienes o Servicios	-	-
1.1.9 Otros Activos Circulantes	-	-
<b>Total Activo Circulante</b>	-	-
<b>Pasivo Circulante Generado en el Ejercicio</b>		
2.1.1 Cuentas por Pagar a Corto Plazo	0.01	0.01
2.1.2 Documentos por Pagar Corto Plazo		
2.1.3 Porción a Corto Plazo de la Deuda Pública a Largo Plazo		
2.1.5 Pasivos Diferidos a Corto Plazo		
2.1.6 Fondos y bienes de Terceros en Garantía y/o Administración a Corto Plazo		
2.1.7 Provisiones a corto Plazo		
2.1.9 Otros Pasivos a corto Plazo		
Otros		
<b>Total Pasivo Circulante Generado en el Ejercicio</b>	<b>0.01</b>	<b>0.01</b>
<b>Disponibilidad Comprobada</b>	-	<b>0.01</b>

PRESIDENTE MUNICIPAL  
C. JORGE VOIS GONZALEZ ROSALEZ

TESORERO MUNICIPAL  
PROF. JORGE ALBERTO GONZALEZ ARGUELLO

SINDICO MUNICIPAL  
/COMISION DE HACIENDA  
C. ANGÉLICA MARÍA MARTÍNEZ CEPEDA

CONTRALOR MUNICIPAL  
C. ALBERTO ISAAC RAMÍREZ LEAL



	JUNIO	ACUMULADO
Disponibilidad Inicial	0.43	4,907.02
<b>INGRESOS</b>		
1 Impuestos		-
2 Cuotas y aportaciones de seguridad social		-
3 Contribuciones de mejoras		-
4 Derechos		-
5 Productos	-	10.08
6 Aprovechamientos		-
7 Ingresos por venta de bienes y servicios		-
8 Participaciones y aportaciones		-
9 Transferencias, asignaciones, subsidios y otras ayudas		-
0 Ingresos derivados de financiamientos		-
<b>Total de Ingresos</b>	<b>-</b>	<b>10.08</b>
<b>EGRESOS</b>		
1000 Servicios personales		-
2000 Materiales y suministros		-
3000 Servicios generales		-
4000 Transferencias, asignaciones, subsidios y otras ayudas		-
5000 Bienes muebles, inmuebles e intangibles		-
6000 Inversión pública		-
7000 Inversiones financieras y otras provisiones		-
8000 Participaciones y aportaciones		-
9000 Deuda pública		-
Otros Gastos		-
<b>Total de Egresos</b>	<b>-</b>	<b>4,916.67</b>
<b>Disponibilidad Final</b>	<b>0.43</b>	<b>4,916.67</b>
	0.00	0.00

**Origen de la Disponibilidad Final**

<b>Activo Circulante (Excepto Inventarios y Almacén)</b>		
1.1.1 Efectivo y Equivalentes	-	-
1.1.2 Derechos a Recibir Efectivo o Equivalentes		-
1.1.3 Derechos a Recibir Bienes o Servicios		-
1.1.9 Otros Activos Circulantes		-
<b>Total Activo Circulante</b>	<b>-</b>	<b>-</b>
<b>Pasivo Circulante Generado en el Ejercicio</b>		
2.1.1 Cuentas por Pagar a Corto Plazo	- 0.43	- 0.43
2.1.2 Documentos por Pagar Corto Plazo		-
2.1.3 Porción a Corto Plazo de la Deuda Pública a Largo Plazo		-
2.1.5 Pasivos Diferidos a Corto Plazo		-
2.1.6 Fondos y bienes de Terceros en Garantía y/o Administración a Corto Plazo		-
2.1.7 Provisiones a corto Plazo		-
2.1.9 Otros Pasivos a corto Plazo		-
<b>Total Pasivo Circulante Generado en el Ejercicio</b>	<b>0.43</b>	<b>- 0.43</b>
<b>Disponibilidad Comprobada</b>	<b>0.43</b>	<b>0.43</b>

PRESIDENTE MUNICIPAL

C. JORGE LUIS GONZALEZ ROSALEZ

SINDICO MUNICIPAL/COMISION DE HACIENDA

C. ANGELICA MARIA MARTINEZ CEPEDA

TESORERO MUNICIPAL

C. JORGE ALBERTO GONZALEZ ARGUELLO

CONTRALOR MUNICIPAL

C. ALBERTO ISAAC RAMIREZ LEAL



	Junio	Acumulado
<b>Disponibilidad Inicial</b>	- 0.00	2,181.37
<b>INGRESOS</b>		
1 Impuestos		-
2 Cuotas y aportaciones de seguridad social		-
3 Contribuciones de mejoras		-
4 Derechos		-
5 Productos	-	1.95
6 Aprovechamientos		-
7 Ingresos por venta de bienes y servicios		-
8 Participaciones y aportaciones		-
9 Transferencias, asignaciones, subsidios y otras ayudas		-
0 Ingresos derivados de financiamientos		-
<b>Total de Ingresos</b>	-	<b>1.95</b>
<b>EGRESOS</b>		
1000 Servicios personales		-
2000 Materiales y suministros		-
3000 Servicios generales		-
4000 Transferencias, asignaciones, subsidios y otras ayudas		-
5000 Bienes muebles, inmuebles e intangibles		-
6000 Inversión pública		-
7000 Inversiones financieras y otras provisiones		-
8000 Participaciones y aportaciones		-
9000 Deuda pública		-
Otros Gastos	-	2,183.32
<b>Total de Egresos</b>	-	<b>2,183.32</b>
<b>Disponibilidad Final</b>	-	<b>2,183.32</b>
	- 0.00	-
	- 0.00	-

**Comprobación de la Disponibilidad Final**

<b>Activo Circulante (Excepto Inventarios y Almacén)</b>		
1.1.1 Efectivo y Equivalentes	-	-
1.1.2 Derechos a Recibir Efectivo o Equivalentes		-
1.1.3 Derechos a Recibir Bienes o Servicios		-
1.1.9 Otros Activos Circulantes		-
<b>Total Activo Circulante</b>	-	-

<b>Pasivo Circulante Generado en el Ejercicio</b>		
2.1.1 Cuentas por Pagar a Corto Plazo		-
2.1.2 Documentos por Pagar Corto Plazo		-
2.1.3 Porción a Corto Plazo de la Deuda Pública a Largo Plazo		-
2.1.5 Pasivos Diferidos a Corto Plazo		-
2.1.6 Fondos y bienes de Terceros en Garantía y/o Administración a Corto Plazo		-
2.1.7 Provisiones a corto Plazo		-
2.1.9 Otros Pasivos a corto Plazo		-
<b>Total Pasivo Circulante Generado en el Ejercicio</b>		-

<b>Disponibilidad Comprobada</b>	<b>0.00</b>	-
----------------------------------	-------------	---

PRESIDENTE MUNICIPAL

C. JORGE LUIS GONZALEZ ROSALEZ

SINDICO MUNICIPAL/COMISION DE HACIENDA


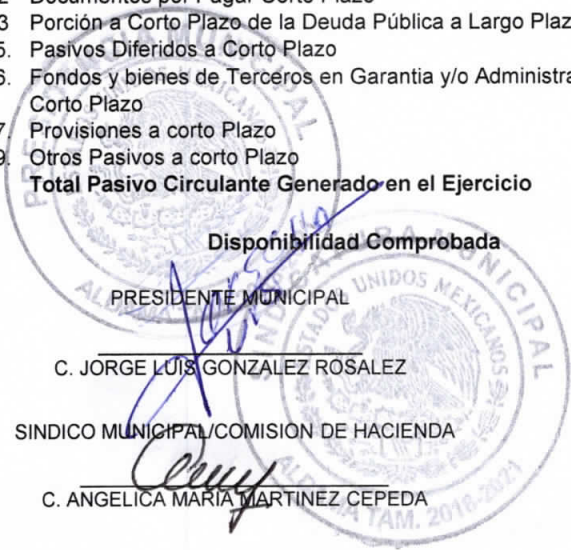
C. ANGELICA MARIA MARTINEZ CEPEDA

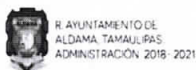
TESORERO MUNICIPAL

C. JORGE ALBERTO GONZALEZ ARGUELLO

CONTRALOR MUNICIPAL

C. ALBERTO ISAAC RAMIREZ LEAL





AYUNTAMIENTO DE  
ALDAMA, TAMAULIPAS  
ADMINISTRACIÓN 2018-2021

MUNICIPIO DE ALDAMA, TAMAULIPAS.  
Estado de Origen y Aplicación de Recursos de (Fortafin 18)  
Del 01 Enero al 30 de Junio del 2020



	Junio	Acumulado
Disponibilidad Inicial	-	-
<b>INGRESOS</b>		
1 Impuestos		-
2 Cuotas y aportaciones de seguridad social		-
3 Contribuciones de mejoras		-
4 Derechos		-
5 Productos	-	18,515.82
6 Aprovechamientos		-
7 Ingresos por venta de bienes y servicios		-
8 Participaciones y aportaciones		41,749,999.99
9 Transferencias, asignaciones, subsidios y otras ayudas		-
0 Ingresos derivados de financiamientos		14,202.23
<b>Total de Ingresos</b>	-	<b>41,782,718.04</b>
<b>EGRESOS</b>		
1000 Servicios personales		-
2000 Materiales y suministros		-
3000 Servicios generales		2,510.24
4000 Transferencias, asignaciones, subsidios y otras ayudas		-
5000 Bienes muebles, inmuebles e intangibles		-
6000 Inversión pública		41,537,678.33
7000 Inversiones financieras y otras provisiones		-
8000 Participaciones y aportaciones		-
9000 Deuda pública		14,204.00
<b>Total de Egresos</b>	-	<b>41,782,719.25</b>
		41,782,719.25
<b>Disponibilidad Final</b>	<b>1.21</b>	<b>1.21</b>
	0.00	0.00
<b>Comprobación de la Disponibilidad Final</b>		
<b>Activo Circulante (Excepto Inventarios y Almacén)</b>		
1.1.1 Efectivo y Equivalentes	-	-
1.1.2 Derechos a Recibir Efectivo o Equivalentes		
1.1.3 Derechos a Recibir Bienes o Servicios	0.04	0.04
1.1.9 Otros Activos Circulantes		
<b>Total Activo Circulante</b>	<b>0.04</b>	<b>0.04</b>
<b>Pasivo Circulante Generado en el Ejercicio</b>		
2.1.1 Cuentas por Pagar a Corto Plazo	1.25	1.25
2.1.2 Documentos por Pagar Corto Plazo		
2.1.3 Porción a Corto Plazo de la Deuda Pública a Largo Plazo		
2.1.5 Pasivos Diferidos a Corto Plazo		
2.1.6 Fondos y bienes de Terceros en Garantía y/o Administración a Corto Plazo		
2.1.7 Provisiones a corto Plazo		
2.1.9 Otros Pasivos a corto Plazo		
Otros		
<b>Total Pasivo Circulante Generado en el Ejercicio</b>	<b>1.25</b>	<b>1.25</b>
<b>Disponibilidad Comprobada</b>	<b>1.21</b>	<b>1.21</b>

PRESIDENTE MUNICIPAL

C. JORGE LUIS GONZALEZ  
ROSALEZ

TESORERO MUNICIPAL

PROF. JORGE ALBERTO  
GONZALEZ ARGUELLO

SINDICO MUNICIPAL / COMISION  
DE HACIENDA

C. ANGELICA MARIA MARTINEZ  
CEPEDA

CONTRALOR MUNICIPAL

C. ALBERTO SAAC RAMIREZ LEAL



**MUNICIPIO DE ALDAMA, TAMAULIPAS.**  
**Estado de Origen y Aplicación de Recursos de (Fortafin 18 3)**  
**Del 01 Enero al 30 de Junio del 2020**



Disponibilidad Inicial	Junio	Acumulado
	0.02	-
<b>INGRESOS</b>		
1 Impuestos		-
2 Cuotas y aportaciones de seguridad social		-
3 Contribuciones de mejoras		-
4 Derechos		-
5 Productos		636.09
6 Aprovechamientos		-
7 Ingresos por venta de bienes y servicios		-
8 Participaciones y aportaciones		3,265,279.66
9 Transferencias, asignaciones, subsidios y otras ayudas		-
0 Ingresos derivados de financiamientos		-
<b>Total de Ingresos</b>	-	<b>3,265,915.75</b>
<b>EGRESOS</b>		
1000 Servicios personales		-
2000 Materiales y suministros		-
3000 Servicios generales		259.84
4000 Transferencias, asignaciones, subsidios y otras ayudas		-
5000 Bienes muebles, inmuebles e intangibles		-
6000 Inversión pública		3,261,854.58
7000 Inversiones financieras y otras provisiones		-
8000 Participaciones y aportaciones		-
9000 Deuda pública		-
Otros Gastos		3,801.31
<b>Total de Egresos</b>	-	<b>3,265,915.73</b>
		<b>3,265,915.73</b>
<b>Disponibilidad Final</b>	<b>0.02</b>	<b>0.02</b>

0.00 0.00

**Comprobación de la Disponibilidad Final**

<b>Activo Circulante (Excepto Inventarios y Almacén)</b>			
1.1.1 Efectivo y Equivalentes	-		-
1.1.2 Derechos a Recibir Efectivo o Equivalentes			
1.1.3 Derechos a Recibir Bienes o Servicios	0.01		0.01
1.1.9 Otros Activos Circulantes			
<b>Total Activo Circulante</b>	<b>0.01</b>		<b>0.01</b>
<b>Pasivo Circulante Generado en el Ejercicio</b>			
2.1.1 Cuentas por Pagar a Corto Plazo	-	0.01	0.01
2.1.2 Documentos por Pagar Corto Plazo			
2.1.3 Porción a Corto Plazo de la Deuda Pública a Largo Plazo			
2.1.5 Pasivos Diferidos a Corto Plazo			
2.1.6 Fondos y bienes de Terceros en Garantía y/o Administración a Corto Plazo			
2.1.7 Provisiones a corto Plazo			
2.1.9 Otros Pasivos a corto Plazo			
Otros			
<b>Total Pasivo Circulante Generado en el Ejercicio</b>	<b>-</b>	<b>0.01</b>	<b>- 0.01</b>

**Disponibilidad Comprobada**

**0.02 0.02**



PRESIDENTE MUNICIPAL  
 C. JORGE LUIS GONZALEZ  
 ROSALES



TESORERO MUNICIPAL  
 PROF. JORGE ALBERTO  
 GONZALEZ ARGUELLO



SINDICO MUNICIPAL / COMISION  
 DE HACIENDA  
 C. ANGELICA MARIA MARTINEZ  
 CEPEDA



CONTRALOR MUNICIPAL  
 C. ALBERTO ISAAC RAMIREZ  
 LEAL



**MUNICIPIO DE ALDAMA, TAMAULIPAS.**  
**Estado de Origen y Aplicación de Recursos de (Vivienda)**  
**Del 01 Enero al 30 de Junio del 2020**



	Junio	Acumulado
<b>Disponibilidad Inicial</b>	<b>2,521.23</b>	<b>-</b>
<b>INGRESOS</b>		
1 Impuestos		-
2 Cuotas y aportaciones de seguridad social		-
3 Contribuciones de mejoras		-
4 Derechos		-
5 Productos	-	0.02
6 Aprovechamientos		-
7 Ingresos por venta de bienes y servicios		-
8 Participaciones y aportaciones		-
9 Transferencias, asignaciones, subsidios y otras ayudas		3,363,723.75
0 Ingresos derivados de financiamientos		171,850.00
<b>Total de Ingresos</b>	<b>-</b>	<b>3,535,573.77</b>
<b>EGRESOS</b>		
1000 Servicios personales		-
2000 Materiales y suministros		-
3000 Servicios generales		1,891.38
4000 Transferencias, asignaciones, subsidios y otras ayudas		-
5000 Bienes muebles, inmuebles e intangibles		-
6000 Inversión pública		3,531,161.16
7000 Inversiones financieras y otras provisiones		-
8000 Participaciones y aportaciones		-
9000 Deuda pública		-
<b>Total de Egresos</b>	<b>-</b>	<b>3,533,052.54</b>
		<b>3,533,052.54</b>
<b>Disponibilidad Final</b>	<b>2,521.23</b>	<b>2,521.23</b>
	0.00	0.00

**Comprobación de la Disponibilidad Final**

<b>Activo Circulante (Excepto Inventarios y Almacén)</b>		
1.1.1 Efectivo y Equivalentes	204,019.68	204,019.68
1.1.2 Derechos a Recibir Efectivo o Equivalentes	0.18	0.18
1.1.3 Derechos a Recibir Bienes o Servicios		-
1.1.9 Otros Activos Circulantes		-
<b>Total Activo Circulante</b>	<b>204,019.86</b>	<b>204,019.86</b>
<b>Pasivo Circulante Generado en el Ejercicio</b>		
2.1.1 Cuentas por Pagar a Corto Plazo	697.11	697.11
2.1.2 Documentos por Pagar Corto Plazo	202,195.74	202,195.74
2.1.3 Porción a Corto Plazo de la Deuda Pública a Largo Plazo		
2.1.5 Pasivos Diferidos a Corto Plazo		
2.1.6 Fondos y bienes de Terceros en Garantía y/o Administración a Corto Plazo		
2.1.7 Provisiones a corto Plazo		
2.1.9 Otros Pasivos a corto Plazo		
Otros		
<b>Total Pasivo Circulante Generado en el Ejercicio</b>	<b>201,498.63</b>	<b>201,498.63</b>
<b>Disponibilidad Comprobada</b>	<b>2,521.23</b>	<b>2,521.23</b>



PRESIDENTE MUNICIPAL  
 C. JORGE LUÍS GONZÁLEZ ROSALES



TESORERO MUNICIPAL  
 PROF. JORGE ALBERTO GONZÁLEZ ARGUELLO



SINDICO MUNICIPAL  
 /COMISION DE HACIENDA  
 C. ANGÉLICA MARÍA MARTÍNEZ CEPEDA



CONTRALOR MUNICIPAL  
 C. ALBERTO ISAAC RAMÍREZ LEAL

	Junio	Acumulado
Disponibilidad Inicial	1,682,499.56	-
<b>INGRESOS</b>		
1 Impuestos	-	-
2 Cuotas y aportaciones de seguridad social	-	-
3 Contribuciones de mejoras	-	-
4 Derechos	-	-
5 Productos	2.88	7.80
6 Aprovechamientos	-	-
7 Ingresos por venta de bienes y servicios	-	-
8 Participaciones y aportaciones	1,777,485.00	10,664,910.00
9 Transferencias, asignaciones, subsidios y otras ayudas	-	-
0 Ingresos derivados de financiamientos	-	-
<b>Total de Ingresos</b>	<b>1,777,487.88</b>	<b>10,664,917.80</b>
<b>EGRESOS</b>		
1000 Servicios personales	-	-
2000 Materiales y suministros	527,462.80	1,228,600.87
3000 Servicios generales	602,175.00	2,477,943.00
4000 Transferencias, asignaciones, subsidios y otras ayudas	452,682.00	3,291,608.54
5000 Bienes muebles, inmuebles e intangibles	-	350,000.00
x 6000 Inversión pública	116,390.07	1,555,487.82
7000 Inversiones financieras y otras provisiones	-	-
8000 Participaciones y aportaciones	-	-
9000 Deuda pública	-	-
Otros Gastos	-	-
<b>Total de Egresos</b>	<b>1,698,709.87</b>	<b>8,903,640.23</b>
<b>Disponibilidad Final</b>	<b>1,761,277.57</b>	<b>1,761,277.57</b>

**Composición de la Disponibilidad Final**

<b>Activo Circulante (Excepto Inventarios y Almacén)</b>		
1.1.1 Efectivo y Equivalentes	1,401,745.38	1,401,745.38
1.1.2 Derechos a Recibir Efectivo o Equivalentes	365,873.50	365,873.50
1.1.3 Derechos a Recibir Bienes o Servicios	-	-
1.1.9 Otros Activos Circulantes	-	-
<b>Total Activo Circulante</b>	<b>1,767,618.88</b>	<b>1,767,618.88</b>
<b>Pasivo Circulante Generado en el Ejercicio</b>		
2.1.1 Cuentas por Pagar a Corto Plazo	6,341.31	6,341.31
2.1.2 Documentos por Pagar Corto Plazo	-	-
2.1.3 Porción a Corto Plazo de la Deuda Pública a Largo Plazo	-	-
2.1.5 Pasivos Diferidos a Corto Plazo	-	-
2.1.6 Fondos y bienes de Terceros en Garantía y/o Administración a Corto Plazo	-	-
2.1.7 Provisiones a corto Plazo	-	-
2.1.9 Otros Pasivos a corto Plazo	-	-
<b>Total Pasivo Circulante Generado en el Ejercicio</b>	<b>6,341.31</b>	<b>6,341.31</b>
<b>Disponibilidad Comprobada</b>	<b>1,761,277.57</b>	<b>1,761,277.57</b>

PRESIDENTE MUNICIPAL

C. JORGE LUIS GONZALEZ ROSALEZ

SINDICO MUNICIPAL/COMISION DE HACIENDA


C. ANGELICA MARIA MARTINEZ CEPEDA

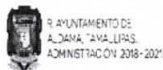
TESORERO MUNICIPAL

C. JORGE ALBERTO GONZALEZ ARGUELLO

CONTRALOR MUNICIPAL

C. ALBERTO ISAAC RAMIREZ LEAL





MUNICIPIO DE ALDAMA, TAMAULIPAS  
Estado de Origen y Aplicación de Recursos de (FISMUN 2020)  
Del 01 de Enero al 30 de Junio del 2020



	Junio	Acumulado
Disponibilidad Inicial	9,875,448.39	-
<b>INGRESOS</b>		
1 Impuestos	-	-
2 Cuotas y aportaciones de seguridad social	-	-
3 Contribuciones de mejoras	-	-
4 Derechos	-	-
5 Productos	278.71	582.10
6 Aprovechamientos	-	-
7 Ingresos por venta de bienes y servicios	-	-
8 Participaciones y aportaciones	1,975,029.00	11,850,174.00
9 Transferencias, asignaciones, subsidios y otras ayudas	-	-
0 Ingresos derivados de financiamientos	-	-
<b>Total de Ingresos</b>	<b>1,975,307.71</b>	<b>11,850,756.10</b>
<b>EGRESOS</b>		
1000 Servicios personales	-	-
2000 Materiales y suministros	-	-
3000 Servicios generales	-	-
4000 Transferencias, asignaciones, subsidios y otras ayudas	-	-
5000 Bienes muebles, inmuebles e intangibles	-	-
6000 Inversión pública	-	-
7000 Inversiones financieras y otras provisiones	-	-
8000 Participaciones y aportaciones	-	-
9000 Deuda pública	-	-
Otros Gastos	-	-
<b>Total de Egresos</b>	<b>-</b>	<b>-</b>
Disponibilidad Final	11,850,756.10	11,850,756.10
<b>Comprobación de la Disponibilidad Final</b>		
<b>Activo Circulante (Excepto Inventarios y Almacén)</b>		
1.1.1 Efectivo y Equivalentes	11,850,756.10	11,850,756.10
1.1.2 Derechos a Recibir Efectivo o Equivalentes	-	-
1.1.3 Derechos a Recibir Bienes o Servicios	-	-
1.1.9 Otros Activos Circulantes	-	-
<b>Total Activo Circulante</b>	<b>11,850,756.10</b>	<b>11,850,756.10</b>
<b>Pasivo Circulante Generado en el Ejercicio</b>		
2.1.1 Cuentas por Pagar a Corto Plazo	-	-
2.1.2 Documentos por Pagar Corto Plazo	-	-
2.1.3 Porción a Corto Plazo de la Deuda Pública a Largo Plazo	-	-
2.1.5 Pasivos Diferidos a Corto Plazo	-	-
2.1.6 Fondos y bienes de Terceros en Garantía y/o Administración a Corto Plazo	-	-
2.1.7 Provisiones a corto Plazo	-	-
2.1.9 Otros Pasivos a corto Plazo	-	-
<b>Total Pasivo Circulante Generado en el Ejercicio</b>	<b>-</b>	<b>-</b>
<b>Disponibilidad Comprobada</b>	<b>11,850,756.10</b>	<b>11,850,756.10</b>
<p>             PRESIDENTE MUNICIPAL            C. JORGE LUIS GONZALEZ ROSALEZ         </p> <p>             TESORERO MUNICIPAL            C. JORGE ALBERTO GONZALEZ ARGUELLO            CONTRALOR MUNICIPAL            C. ALBERTO ISAAC RAMIREZ LEAL         </p> <p>             SINDICO MUNICIPAL/COMISION DE HACIENDA            C. ANGELICA MARIA MARTINEZ CEPEDA         </p>		

	Junio	Acumulado
Disponibilidad Inicial	335,293.04 #	-
<b>INGRESOS</b>		
1 Impuestos	-	-
2 Cuotas y aportaciones de seguridad social	-	-
3 Contribuciones de mejoras	-	-
4 Derechos	-	-
5 Productos	0.64	4.83
6 Aprovechamientos	-	-
7 Ingresos por venta de bienes y servicios	-	-
8 Participaciones y aportaciones	300,009.04	1,469,302.00
9 Transferencias, asignaciones, subsidios y otras ayudas	-	-
0 Ingresos derivados de financiamientos	-	-
<b>Total de Ingresos</b>	<b>300,009.68</b>	<b>1,469,306.83</b>
<b>EGRESOS</b>		
1000 Servicios personales	-	-
2000 Materiales y suministros	-	-
3000 Servicios generales	-	-
4000 Transferencias, asignaciones, subsidios y otras ayudas	-	-
5000 Bienes muebles, inmuebles e intangibles	-	-
6000 Inversión pública	152,049.83	986,053.94
7000 Inversiones financieras y otras provisiones	-	-
8000 Participaciones y aportaciones	-	-
9000 Deuda pública	-	-
Otros Gastos	-	-
<b>Total de Egresos</b>	<b>152,049.83</b>	<b>986,053.94</b>
<b>Disponibilidad Final</b>	<b>483,252.89 #</b>	<b>986,053.94</b>
	<b>- #</b>	<b>483,252.89</b>

**Comprobación de la Disponibilidad Final**

<b>Activo Circulante (Excepto Inventarios y Almacén)</b>		
1.1.1 Efectivo y Equivalentes	351,248.88	351,248.88
1.1.2 Derechos a Recibir Efectivo o Equivalentes	137,954.33	137,954.33
1.1.3 Derechos a Recibir Bienes o Servicios	#	-
1.1.9 Otros Activos Circulantes	-	-
<b>Total Activo Circulante</b>	<b>489,203.21 #</b>	<b>489,203.21</b>
<b>Pasivo Circulante Generado en el Ejercicio</b>		
2.1.1 Cuentas por Pagar a Corto Plazo	5,950.32	5,950.32
2.1.2 Documentos por Pagar Corto Plazo	-	-
2.1.3 Porción a Corto Plazo de la Deuda Pública a Largo Plazo	-	-
2.1.5 Pasivos Diferidos a Corto Plazo	-	-
2.1.6 Fondos y bienes de Terceros en Garantía y/o Administración a Corto Plazo	-	-
2.1.7 Provisiones a corto Plazo	-	-
2.1.9 Otros Pasivos a corto Plazo	-	-
<b>Total Pasivo Circulante Generado en el Ejercicio</b>	<b>5,950.32</b>	<b>5,950.32</b>
<b>Disponibilidad Comprobada</b>	<b>483,252.89 #</b>	<b>483,252.89</b>

PRESIDENTE MUNICIPAL

C. JORGE LUIS GONZALEZ ROSALEZ

SINDICO MUNICIPAL/COMISION DE HACIENDA

C. ANGELICA MARIA MARTINEZ CEPEDA

TESORERO MUNICIPAL

C. JORGE ALBERTO GONZALEZ ARGUELLO

CONTRALOR MUNICIPAL

C. ALBERTO ISAAC RAMIREZ LEAL



MUNICIPIO DE ALDAMA, TAMAULIPAS  
Estado de Origen y Aplicación de Recursos de (HIDRO MAR 2020)  
Del 01 de Enero al 30 de Junio del 2020

A6



	Junio 112,622.99 #	Acumulado -
<b>Disponibilidad Inicial</b>		
<b>INGRESOS</b>		
1 Impuestos	-	-
2 Cuotas y aportaciones de seguridad social	-	-
3 Contribuciones de mejoras	-	-
4 Derechos	-	-
5 Productos	0.35	1.98
6 Aprovechamientos	-	-
7 Ingresos por venta de bienes y servicios	-	-
8 Participaciones y aportaciones	88,055.00	429,286.00
9 Transferencias, asignaciones, subsidios y otras ayudas	-	-
0 Ingresos derivados de financiamientos	-	-
<b>Total de Ingresos</b>	<b>88,055.35</b>	<b>429,287.98</b>
<b>EGRESOS</b>		
1000 Servicios personales	-	-
2000 Materiales y suministros	-	-
3000 Servicios generales	-	-
4000 Transferencias, asignaciones, subsidios y otras ayudas	-	-
5000 Bienes muebles, inmuebles e intangibles	-	-
6000 Inversión pública	-	228,609.64
7000 Inversiones financieras y otras provisiones	-	-
8000 Participaciones y aportaciones	-	-
9000 Deuda pública	-	-
Otros Gastos	-	-
<b>Total de Egresos</b>	<b>-</b>	<b>-</b>
<b>Disponibilidad Final</b>	<b>200,678.34 #</b>	<b>228,609.64</b>
	<b>200,678.34 #</b>	<b>200,678.34</b>
	- #	-

**Comprobación de la Disponibilidad Final**

<b>Activo Circulante (Excepto Inventarios y Almacén)</b>		
1.1.1 Efectivo y Equivalentes	130,128.02	130,128.02
1.1.2 Derechos a Recibir Efectivo o Equivalentes	71,929.85	71,929.85
1.1.3 Derechos a Recibir Bienes o Servicios	#	-
1.1.9 Otros Activos Circulantes	-	-
<b>Total Activo Circulante</b>	<b>202,057.87 #</b>	<b>202,057.87</b>
<b>Pasivo Circulante Generado en el Ejercicio</b>		
2.1.1 Cuentas por Pagar a Corto Plazo	-	-
2.1.2 Documentos por Pagar Corto Plazo	1,379.53 #	1,379.53
2.1.3 Porción a Corto Plazo de la Deuda Pública a Largo Plazo	-	-
2.1.5 Pasivos Diferidos a Corto Plazo	-	-
2.1.6 Fondos y bienes de Terceros en Garantía y/o Administración a Corto Plazo	-	-
2.1.7 Provisiones a corto Plazo	-	-
2.1.9 Otros Pasivos a corto Plazo	-	-
<b>Total Pasivo Circulante Generado en el Ejercicio</b>	<b>1,379.53 #</b>	<b>1,379.53</b>
<b>Disponibilidad Comprobada</b>	<b>200,678.34 #</b>	<b>200,678.34</b>

PRESIDENTE MUNICIPAL

C. JORGE LUIS GONZALEZ ROSALEZ

SINDICO MUNICIPAL COMISION DE HACIENDA

C. ANGELICA MARIA MARTINEZ CEPEDA

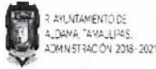
TESORERO MUNICIPAL

C. JORGE ALBERTO GONZALEZ ARGUELLO

CONTRALOR MUNICIPAL

C. ALBERTO ISAAC RAMIREZ LEAL





MUNICIPIO DE ALDAMA, TAMAULIPAS  
Estado de Origen y Aplicación de Recursos de (ZonaFederal)  
Del 01 de Enero al 30 de Junio del 2020

A6



	Junio	Acumulado
Disponibilidad Inicial	303,648.66 #	783,938.43
<b>INGRESOS</b>		
1 Impuestos	-	-
2 Cuotas y aportaciones de seguridad social	-	-
3 Contribuciones de mejoras	-	-
4 Derechos	-	-
5 Productos	-	-
6 Aprovechamientos	-	-
7 Ingresos por venta de bienes y servicios	-	-
8 Participaciones y aportaciones	-	930,224.65
9 Transferencias, asignaciones, subsidios y otras ayudas	-	-
0 Ingresos derivados de financiamientos	-	-
<b>Total de Ingresos</b>	<b>-</b>	<b>930,224.65</b>
<b>EGRESOS</b>		
1000 Servicios personales	-	-
2000 Materiales y suministros	-	150,018.56
3000 Servicios generales	-	656,882.62
4000 Transferencias, asignaciones, subsidios y otras ayudas	-	-
5000 Bienes muebles, inmuebles e intangibles	-	-
6000 Inversión pública	-	603,613.24
7000 Inversiones financieras y otras provisiones	-	-
8000 Participaciones y aportaciones	-	-
9000 Deuda pública	-	-
Otros Gastos	-	-
<b>Total de Egresos</b>	<b>-</b>	<b>-</b>
<b>Disponibilidad Final</b>	<b>-</b>	<b>1,410,514.42</b>
	<b>303,648.66 #</b>	<b>303,648.66</b>
	- #	-

Comprobación de la Disponibilidad Final

<b>Activo Circulante (Excepto Inventarios y Almacén)</b>		
1.1.1 Efectivo y Equivalentes	305,735.29	305,735.29
1.1.2 Derechos a Recibir Efectivo o Equivalentes	-	-
1.1.3 Derechos a Recibir Bienes o Servicios	#	-
1.1.9 Otros Activos Circulantes	-	-
<b>Total Activo Circulante</b>	<b>305,735.29 #</b>	<b>305,735.29</b>

<b>Pasivo Circulante Generado en el Ejercicio</b>		
2.1.1 Cuentas por Pagar a Corto Plazo	-	-
2.1.2 Documentos por Pagar Corto Plazo	2,086.63 #	2,086.63
2.1.3 Porción a Corto Plazo de la Deuda Pública a Largo Plazo	-	-
2.1.5 Pasivos Diferidos a Corto Plazo	-	-
2.1.6 Fondos y bienes de Terceros en Garantía y/o Administración a Corto Plazo	-	-
2.1.7 Provisiones a corto Plazo	-	-
2.1.9 Otros Pasivos a corto Plazo	-	-
<b>Total Pasivo Circulante Generado en el Ejercicio</b>	<b>2,086.63 #</b>	<b>2,086.63</b>

Disponibilidad Comprobada

PRESIDENTE MUNICIPAL

C. JORGE LUIS GONZALEZ ROSALEZ

SINDICO MUNICIPAL COMISION DE HACIENDA


C. ANGELICA MARIA MARTINEZ CEPEDA

TESORERO MUNICIPAL

C. JORGE ALBERTO GONZALEZ ARGUELLO

CONTRALOR MUNICIPAL

C. ALBERTO ISAAC RAMIREZ LEAL



	Junio	Acumulado
Disponibilidad Inicial	37,279.64	-
<b>INGRESOS</b>		
1 Impuestos	-	-
2 Cuotas y aportaciones de seguridad social	-	-
3 Contribuciones de mejoras	-	-
4 Derechos	-	-
5 Productos	0.07	0.09
6 Aprovechamientos	-	-
7 Ingresos por venta de bienes y servicios	-	-
8 Participaciones y aportaciones	13,052.40	61,672.02
9 Transferencias, asignaciones, subsidios y otras ayudas	-	-
0 Ingresos derivados de financiamientos	-	-
<b>Total de Ingresos</b>	<b>13,052.47</b>	<b>61,672.11</b>
<b>EGRESOS</b>		
1000 Servicios personales	-	-
2000 Materiales y suministros	-	-
3000 Servicios generales	-	-
4000 Transferencias, asignaciones, subsidios y otras ayudas	-	-
5000 Bienes muebles, inmuebles e intangibles	-	-
6000 Inversión pública	-	-
7000 Inversiones financieras y otras provisiones	-	-
8000 Participaciones y aportaciones	-	-
9000 Deuda pública	-	-
Otros Gastos	-	11,340.00
<b>Total de Egresos</b>	<b>-</b>	<b>11,340.00</b>
<b>Disponibilidad Final</b>	<b>50,332.11</b>	<b>50,332.11</b>

**Comprobación de la Disponibilidad Final**

<b>Activo Circulante (Excepto Inventarios y Almacén)</b>		
1.1.1 Efectivo y Equivalentes	50,332.11	50,332.11
1.1.2 Derechos a Recibir Efectivo o Equivalentes	-	-
1.1.3 Derechos a Recibir Bienes o Servicios	-	-
1.1.9 Otros Activos Circulantes	-	-
<b>Total Activo Circulante</b>	<b>50,332.11</b>	<b>50,332.11</b>
<b>Pasivo Circulante Generado en el Ejercicio</b>		
2.1.1 Cuentas por Pagar a Corto Plazo	-	-
2.1.2 Documentos por Pagar Corto Plazo	-	-
2.1.3 Porción a Corto Plazo de la Deuda Pública a Largo Plazo	-	-
2.1.5 Pasivos Diferidos a Corto Plazo	-	-
2.1.6 Fondos y bienes de Terceros en Garantía y/o Administración a Corto Plazo	-	-
2.1.7 Provisiones a corto Plazo	-	-
2.1.9 Otros Pasivos a corto Plazo	-	-
<b>Total Pasivo Circulante Generado en el Ejercicio</b>	<b>-</b>	<b>-</b>
<b>Disponibilidad Comprobada</b>	<b>50,332.11</b>	<b>50,332.11</b>

PRESIDENTE MUNICIPAL

C. JORGE LUIS GONZÁLEZ ROSALEZ

TESORERO MUNICIPAL

C. JORGE ALBERTO GONZÁLEZ ARGUELLO

SINDICO MUNICIPAL COMISION DE HACIENDA

C. ANGELICA MARIA MARTINEZ CEPEDA

CONTRALOR MUNICIPAL

C. ALBERTO ISAAC RAMIREZ LEAL





R. AYUNTAMIENTO DE  
ALDAMA, TAMAULIPAS.  
ADMINISTRACIÓN 2018 - 2021

**MUNICIPIO DE ALDAMA**  
**Relación de Deudores Diversos y Anticipos**  
**Al 30 de Junio del 2020**



Cuenta	Subcuenta	Nombre o Razón Social	Concepto	Saldo	Fecha de Vencimiento
1122	1122-82	Aportaciones	Aportaciones 2020 FISMUN Y FORTAMUN	18,630,156.85	s/v
1123	1123-0001	INSTITUTO DE CAPACITACION DE LA INDUSTRIA PARA LA CONSTRUCCION	Deudores Administracion Anterior	445.40	s/v
1123	1123-0002	YAHIR GARCIA VALENCIA	Deudores Administracion Anterior	3,984.00	s/v
1123	1123-0003	DEVOLUCION DE CHEQUE	Deudores Administracion Anterior	200.00	s/v
1123	1123-0017	COMISION FEDERAL DE ELECTRICIDAD	Deudores Administracion Anterior	461.00	s/v
1123	1123-0029	COMISION MUNICIPAL DE AGUA POTABLE Y ALCANTARILLADO DE ALDAMA TAMAULIPAS	Retenciones Fortamun Derechos de Agua	71,403.00	s/v
1123	1123-0031	SUSANA AVALOS LOPEZ	Gastos por Comprobar	1,106,200.77	s/v
1123	1123-0032	JORGE ALBERTO GONZALEZ ARGUELLO	Gastos por Comprobar	983,544.30	s/v
1123	1123-0034	ABIGAIL GUADALUPE GONZALEZ SALAS	Gastos por Comprobar	-	s/v
1123	1123-0036	DEUDOR SALDOS EN CONCILIACION ADMINISTRACION 2016-2018	SALDOS EN CONCILIACION ADMINISTRACION 2016-2018	4,462.44	s/v
1123	1123-0037	ROBERTO CARLOS ACOSTA CASTAÑEDA	PRESTAMO A PERSONAL DEL AYUNTAMIENTO	92,307.69	s/v
1123	1123-0038	EULALIA ZAVALA GARCIA	Deudor	69.99	s/v
1129	1129-01-001	SUBSIDIO AL EMPLEO 2012	Subsidio al empleo	289,537.73	s/v
1129	1129-01-002	SUBSIDIO AL EMPLEO 2013	Subsidio al empleo	418,352.16	s/v
1129	1129-01-003	SUBSIDIO AL EMPLEO 2014	Subsidio al empleo	661,540.58	s/v
1129	1129-01-004	SUBSIDIO AL EMPLEO 2015	Subsidio al empleo	711,751.75	s/v
1129	1129-01-005	SUBSIDIO AL EMPLEO 2016	Subsidio al empleo	778,632.50	s/v
1129	1129-01-006	SUBSIDIO AL EMPLEO 2017	Subsidio al empleo	393,233.68	s/v
1129	1129-01-008	SUBSIDIO AL EMPLEO 2019	Subsidio al empleo	9,432.90	s/v
1129	1129-01-009	SUBSIDIO AL EMPLEO 2020	Subsidio al empleo	139,392.37	s/v
1129	1129-02-001	SUBSIDIO AL EMPLEO FORTAMUN	Subsidio al empleo	108,025.94	s/v
1129	1129-02-002	SUBSIDIO AL EMPLEO FORTAMUN 2011	Subsidio al empleo	6,066.00	s/v
1129	1129-02-003	SUBSIDIO AL EMPLEO FORTAMUN 2013	Subsidio al empleo	3,940.05	s/v
1129	1129-02-004	SUBSIDIO AL EMPLEO FORTAMUN 2014	Subsidio al empleo	35,504.99	s/v
1129	1129-03-02	AJUSTE AL NETO 2020	Ajuste al neto nomina	0.82	s/v
1134	1134-000072	ROMAN AMAYA ESTRADA	Administracion Anterior	0.01	s/v
1134	1134-000146	JOSE GUADALUPE RICO VEGA	Administracion Anterior	56,104.18	s/v

1134	1134-000147	LUIS ALBERTO PEREZ PULIDO	Administracion Anterior	0.01	s/v
1134	1134-000148	SC STRUCTURE S.A. DE C.V.	Administracion Anterior	0.21	s/v
1134	1134-000174	ISRAEL DE LA CRUZ CERVANTES	Administracion Anterior	0.01	s/v
1134	1134-000175	RAYMUNDO LOPEZ VILLANUEVA	Administracion Anterior	2,369.99	s/v
1134	1134-000176	JUAN PABLO GONZALEZ SANCHEZ	Administracion Anterior	0.01	s/v
1134	1134-000183	EDMUNDO GARCIA NERI	Anticipós pendientes de Amortizar	169.80	s/v
1134	1134-000225	CONSTRUCCIONES JEYZA SA DE CV	Anticipós pendientes de Amortizar	0.03	s/v
1134	1134-000226	CATETE COMPANY S.A. DE C.V.	Anticipós pendientes de Amortizar	0.01	s/v
1134	1134-000258	BALSUR Y MAS S.A. DE C.V.	Anticipós pendientes de Amortizar	8.89	s/v
1134	1134-000271	FRANCISCO JAVIER REYES JUAREZ	Anticipós pendientes de Amortizar	0.04	s/v
1134	1134-000273	TAWNNY GABRIELA MEZA MARTINEZ	Anticipós pendientes de Amortizar	71,929.85	s/v
1134	1134-000292	AGUSTIN LARA GARCIA	Anticipós pendientes de Amortizar	294,470.50	
1134	1134-000296	JUAN CARLOS ACEVEDO FOGLIA	Anticipós pendientes de Amortizar	137,954.33	
1134	1134-001	ISRAEL DE LA CRUZ CERVANTES	Anticipós pendientes de Amortizar	31,411.27	s/v
				<b>25,023,860.55</b>	

PRESIDENTE MUNICIPAL

C. JORGE LUIS GONZALEZ ROSALEZ

TESORERO MUNICIPAL

PROF. JORGE ALBERTO GONZÁLEZ ARGUELLO

SINDICO MUNICIPAL/COMISION DE HACIENDA

C. ANGELICA MARIA MARTINEZ CEPEDA

CONTRALOR MUNICIPAL

C. ALBERTO ISAAC RAMIREZ LEAL



R. AYUNTAMIENTO DE  
ALDAMA, TAMAUPLIPAS.  
ADMINISTRACIÓN 2018- 2021

**MUNICIPIO DE ALDAMA**  
**Depreciación de Bienes Muebles e Inmuebles**  
**Del 01 de Enero al 30 de Junio del 2020.**



Cuenta Contable	Concepto	% de depreciación anual	Depreciación del período	Depreciación acumulada	Estado Físico del Bien
1263-1-1241-1-511-1-0001	Modulo Ejecutivo en chapa natural 1.8x2.3 c/librero	2%	373.97	20,471.55	Buenas Condiciones
1263-1-1241-1-511-1-0002	Esc. 120x60 mts C/Wengue Mod.Koko 2 Gav. Zamofi Anaya	2%	26.01	1,681.77	Buenas Condiciones
1263-1-1241-1-511-1-0003	Esc. 120x60 mts C/Wengue Mod.Koko 2 Gav. Zamofi Anaya	2%	26.01	1,681.77	Buenas Condiciones
1263-1-1241-1-511-1-0004	Esc. 120x60 mts C/Wengue Mod.Koko 2 Gav. Zamofi Anaya	1%	26.01	1,935.61	Buenas Condiciones
1263-1-1241-1-511-1-0005	Esc. 120x60 mts C/Wengue Mod.Koko 2 Gav. Zamofi Anaya	2%	26.01	1,670.09	Buenas Condiciones
1263-1-1241-1-511-1-0006	Esc. 120x60 mts C/Wengue Mod.Koko 2 Gav. Zamofi Anaya	2%	26.01	1,670.09	Buenas Condiciones
1263-1-1241-1-511-1-0007	Esc. 120x60 mts C/Wengue Mod.Koko 2 Gav. Zamofi Anaya	2%	26.01	1,670.09	Buenas Condiciones
1263-1-1241-1-511-1-0008	Esc. 120x60 mts C/Wengue Mod.Koko 2 Gav. Zamofi Anaya	2%	26.01	1,670.09	Buenas Condiciones
1263-1-1241-1-511-1-0009	Conj. Penin Bala 150x150mt. 2Gav Plus 28 C/Wengue Zamofi Anaya	2%	37.45	2,278.08	Buenas Condiciones
1263-1-1241-1-511-1-0010	Conj. Penin Bala 150x150mt. 2Gav Plus 28 C/Wengue Zamofi Anaya	2%	37.45	2,278.08	Buenas Condiciones
1263-1-1241-1-511-1-0011	Conj. Penin Bala 150x150mt. 2Gav Plus 28 C/Wengue Zamofi Anaya	2%	37.45	2,278.08	Buenas Condiciones
1263-1-1241-1-511-1-0012	Conj. Penin Bala 150x150mt. 2Gav Plus 28 C/Wengue Zamofi Anaya	2%	37.45	2,278.08	Buenas Condiciones
1263-1-1241-1-511-1-0013	Conj. Penin Bala 150x150mt. 2Gav Plus 28 C/Wengue Zamofi Anaya	2%	37.45	2,022.32	Buenas Condiciones
1263-1-1241-1-511-1-0014	Conj. Penin Bala 150x150mt. 2Gav Plus 28 C/Wengue Zamofi Anaya	2%	37.45	2,022.32	Buenas Condiciones
1263-1-1241-1-511-1-0015	Conj. Penin Bala 150x150mt. 2Gav Plus 28 C/Wengue Zamofi Anaya	2%	37.45	2,022.32	Buenas Condiciones
1263-1-1241-1-511-1-0016	CONJ. PENIN BALA 150X150 MT 2 GAV PLUS 28 C/WENGUE ZAMOFI ANAY	2%	38.67	1,894.83	Buenas Condiciones
1263-1-1241-1-511-1-0017	CONJ. PENIN BALA 150X150 MT 2 GAV PLUS 28 C/WENGUE ZAMOFI ANAY	2%	38.67	1,894.83	Buenas Condiciones
1263-1-1241-1-511-1-0018	ESCR 120X60MTS C/WENGUE MOD KOKO 2 GAV ZAMOFI ANAYA	2%	27.88	1,366.14	Buenas Condiciones
1263-1-1241-1-511-1-0019	ESCR 120X60MTS C/WENGUE MOD KOKO 2 GAV ZAMOFI ANAYA	2%	27.88	1,366.14	Buenas Condiciones

1263-1-1241-1-511-1-0020	ESCR 120X60MTS C/WENGUE MOD KOKO 2 GAV ZAMOFI ANAYA	2%	27.88	1,366.14	Buenas Condiciones
1263-1-1241-1-511-1-0021	Escritorio Escuadra Secretarial 150 cms Caoba/Negro	2%	71.91	3,092.13	Buenas Condiciones
1263-1-1241-1-511-1-0022	Escritorio Escuadra Secretarial 150 cms Caoba/Negro	2%	71.91	3,092.13	Buenas Condiciones
1263-1-1241-1-511-1-0023	ESCRITORIO EN L EMPRENDEDOR	3%	44.24	1,592.64	Buenas Condiciones
1263-1-1241-1-511-1-0024	Escritorio para PC de Madera con Fornica	8%	241.58	2,898.96	Buenas Condiciones
1263-1-1241-1-511-1-0025	Escritorio para PC de Madera con Fornica	8%	241.58	2,898.96	Buenas Condiciones
1263-1-1241-1-511-1-0026	Escritorio para PC de Madera con Fornica	8%	241.58	2,898.96	Buenas Condiciones
1263-1-1241-1-511-1-0027	ESCRITORIO SECRETARIAL	13%	76.24	609.92	Buenas Condiciones
1263-1-1241-1-511-1-0028	ESCR. MODULO L 150X150MT 2 GAV LAGUNA I WENGUE	14%	74.73	523.11	Buenas Condiciones
1263-1-1241-1-511-2-0001	Archivero Metalico color Negro	2%	34.65	1,593.92	Buenas Condiciones
1263-1-1241-1-511-2-0002	Archivero Metalico color Negro	2%	34.65	1,593.92	Buenas Condiciones
1263-1-1241-1-511-2-0003	Archivero Metalico color Negro	2%	34.65	1,593.92	Buenas Condiciones
1263-1-1241-1-511-2-0004	Archivero Vert 4 Gav Wengue Zamofi Anaya	2%	66.38	3,053.49	Buenas Condiciones
1263-1-1241-1-511-2-0005	Archivero Vert 4 Gav Wengue Zamofi Anaya	2%	33.19	1,526.75	Buenas Condiciones
1263-1-1241-1-511-2-0006	Archivero Vert 4 Gav Wengue Zamofi Anaya	2%	33.19	1,526.75	Buenas Condiciones
1263-1-1241-1-511-2-0007	Archivero Vert 4 Gav Wengue Zamofi Anaya	2%	33.19	1,526.75	Buenas Condiciones
1263-1-1241-1-511-2-0008	Archivero Vert 4 Gav Wengue Zamofi Anaya	2%	33.19	1,526.75	Buenas Condiciones
1263-1-1241-1-511-2-0010	LIB ALTO WENGUE LA3919 190X30X90 MTS ZAMOFI ANAYA	2%	31.97	1,310.79	Buenas Condiciones
1263-1-1241-1-511-2-0011	LIB ALTO WENGUE LA3919 190X30X90 MTS ZAMOFI ANAYA	2%	31.97	1,310.79	Buenas Condiciones
1263-1-1241-1-511-2-0012	LIB ALTO WENGUE LA3919 190X30X90 MTS ZAMOFI ANAYA	2%	31.97	1,310.79	Buenas Condiciones
1263-1-1241-1-511-2-0013	LIB ALTO WENGUE LA3919 190X30X90 MTS ZAMOFI ANAYA	2%	31.97	1,310.79	Buenas Condiciones

1263-1-1241-1-511-2-0014	Archivero Metalico	7%	85.35	1,194.90	Buenas Condiciones
1263-1-1241-1-511-3-0001	Lote de sillas Bistrot Resort	2%	512.65	27,683.51	Buenas Condiciones
1263-1-1241-1-511-3-0002	BANCA DE 2 PLAZAS TAPIZ AVELLANA COCOA A135 2P	2%	30.83	1,510.69	Buenas Condiciones
1263-1-1241-1-511-3-0003	SILLA EJECUTIVA	8%	144.96	1,739.52	Buenas Condiciones
1263-1-1241-1-511-3-0004	SILLA EJECUTIVA	8%	144.96	1,739.52	Buenas Condiciones
1263-1-1241-1-511-3-0005	SILLA TIPO SECRETARIAL	13%	162.42	1,299.36	Buenas Condiciones
1263-1-1241-1-511-4-0001	Sillon Ejecutivo Doll Chocolate AB2012 Cromado Albar	2%	49.57	2,676.81	Buenas Condiciones
1263-1-1241-1-511-4-0002	Sillon Ejecutivo Doll Chocolate AB2012 Cromado Albar	2%	49.57	2,676.81	Buenas Condiciones
1263-1-1241-1-511-4-0003	Sillon Ejecutivo Doll Chocolate AB2012 Cromado Albar	2%	49.57	2,676.81	Buenas Condiciones
1263-1-1241-1-511-4-0004	Sillon Ejecutivo Doll Chocolate AB2012 Cromado Albar	2%	49.57	2,676.81	Buenas Condiciones
1263-1-1241-1-511-4-0005	Sillon Ejecutivo Doll Chocolate AB2012 Cromado Albar	2%	49.57	2,676.81	Buenas Condiciones
1263-1-1241-1-511-4-0006	Sillon Ejecutivo Doll Chocolate AB2012 Cromado Albar	2%	49.57	2,676.81	Buenas Condiciones
1263-1-1241-1-511-4-0007	Sillon Ejecutivo Doll Chocolate AB2012 Cromado Albar	2%	49.57	2,676.81	Buenas Condiciones
1263-1-1241-1-511-4-0008	SILLA SEC T/AVELLANA COC. A116 BASE CROMO ALBAR	2%	24.32	1,191.29	Buenas Condiciones
1263-1-1241-1-511-4-0009	SILLA SEC T/AVELLANA COC. A116 BASE CROMO ALBAR	2%	24.32	1,191.29	Buenas Condiciones
1263-1-1241-1-511-4-0010	SILLA SEC T/AVELLANA COC. A116 BASE CROMO ALBAR	2%	24.32	1,191.29	Buenas Condiciones
1263-1-1241-1-511-4-0011	SILLA SEC T/AVELLANA COC. A116 BASE CROMO ALBAR	2%	24.32	1,191.29	Buenas Condiciones
1263-1-1241-1-511-4-0012	SILLA SEC T/AVELLANA COC. A116 BASE CROMO ALBAR	2%	24.32	1,191.29	Buenas Condiciones
1263-1-1241-1-511-4-0013	SILLA SEC T/AVELLANA COC. A116 BASE CROMO ALBAR	2%	24.32	1,191.29	Buenas Condiciones
1263-1-1241-1-511-4-0014	SILLA CAJERO C/ARO Y BASE CROMADA A125 AVELLANA ALBAR	2%	30.02	1,470.95	Buenas Condiciones
1263-1-1241-1-511-4-0015	SILLON EJECUTIVO EN TELA NARANJA MOD. AB2012	9%	275.22	3,027.42	Buenas Condiciones

1263-1-1241-1-511-4-0016	SILLONES EJECUTIVOS EN TELA NARANJA MOD. A53	9%	144.23	1,586.53	Buenas Condiciones
1263-1-1241-1-511-4-0017	SILLONES EJECUTIVOS EN TELA NARANJA MOD. A53	9%	144.23	1,586.53	Buenas Condiciones
1263-1-1241-1-511-4-0018	SILLONES EJECUTIVOS EN TELA NARANJA MOD. A53	9%	144.23	1,586.53	Buenas Condiciones
1263-1-1241-1-511-4-0019	SILLONES EJECUTIVOS EN TELA NARANJA MOD. A53	9%	144.23	1,586.53	Buenas Condiciones
1263-1-1241-1-511-4-0020	SILLONES EJECUTIVOS EN TELA NARANJA MOD. A53	9%	144.23	1,586.53	Buenas Condiciones
1263-1-1241-1-511-4-0021	SILLONES EJECUTIVOS EN TELA NARANJA MOD. A53	9%	144.23	1,586.53	Buenas Condiciones
1263-1-1241-1-511-4-0022	SILLONES EJECUTIVOS EN TELA NARANJA MOD. A53	9%	144.23	1,586.53	Buenas Condiciones
1263-1-1241-1-511-4-0023	SILLONES EJECUTIVOS EN TELA NARANJA MOD. A53	9%	144.23	1,586.53	Buenas Condiciones
1263-1-1241-1-511-4-0024	SILLONES EJECUTIVOS EN TELA NARANJA MOD. A53	9%	144.23	1,586.53	Buenas Condiciones
1263-1-1241-1-511-4-0025	SILLONES EJECUTIVOS EN TELA NARANJA MOD. A53	9%	144.23	1,586.53	Buenas Condiciones
1263-1-1241-1-511-4-0026	SILLONES EJECUTIVOS EN TELA NARANJA MOD. A53	9%	144.23	1,586.53	Buenas Condiciones
1263-1-1241-1-511-4-0027	SILLONES EJECUTIVOS EN TELA NARANJA MOD. A53	9%	144.23	1,586.53	Buenas Condiciones
1263-1-1241-1-511-4-0028	SILLON EJECUTIVO MUNICH SENSAP. CHOCOLATE	14%	100.60	704.20	Buenas Condiciones
1263-1-1241-1-511-5-0001	Lote Mesas Plegables 2.44 Mts	2%	79.73	4,305.46	Buenas Condiciones
1263-1-1241-1-511-5-0002	Mesa de Juntas Metalica 1.50 x.75 CMS	2%	69.60	2,992.80	Buenas Condiciones
1263-1-1241-1-511-5-0003	Mesa de Juntas Metalica 1.50 x.75 CMS	2%	69.60	2,992.80	Buenas Condiciones
1263-1-1241-1-511-5-0004	Mesa de Madera Reforzada 90 x 90 x 2	50%	81.18	162.36	Buenas Condiciones
1263-1-1241-1-511-6-0001	TELEVISION DE 40 PULGADAS	7%	209.75	2,936.50	Buenas Condiciones
1263-1-1241-1-511-6-0002	SOPORTE DE 26 A 42 PULGADAS BRAZO MOVIBLE DOBLE 3082	0%		1,251.00	Buenas Condiciones
1263-1-1241-1-511-6-0003	TELEVISION SMART HD LED 32 QUASAR	7%	132.25	1,851.50	Buenas Condiciones
1263-1-1241-1-511-6-0004	TELEVISION HISENSE 50 4K UHD SMART TV	33%	285.81	857.43	Buenas Condiciones

1263-1-1241-1-511-6-005	SOPORTE BRAZO DOBLE MOVIMIENTO ARTICULADO 26 A 42 P.	33%	132.42	397.26	Buenas Condiciones
1263-1-1241-2-512-1-001	Sala Karla 3-2-1	3%	137.85	5,514.00	Buenas Condiciones
1263-1-1241-3-515-1-001	Computadora Proteus	2%	74.77	4,038.01	Buenas Condiciones
1263-1-1241-3-515-1-002	Computadora Proteus Celeron	2%	55.48	2,996.33	Buenas Condiciones
1263-1-1241-3-515-1-003	Computadora Laptop Marca Hp Pavillion	2%	116.08	6,268.75	Buenas Condiciones
1263-1-1241-3-515-1-004	Computadora Proteus Celeron	2%	55.48	2,996.33	Buenas Condiciones
1263-1-1241-3-515-1-005	Computadora Silver Max Celeron	2%	67.48	3,644.33	Buenas Condiciones
1263-1-1241-3-515-1-006	Computadora Proteus Celeron	2%	74.77	4,038.01	Buenas Condiciones
1263-1-1241-3-515-1-007	Computadora Proteus	2%	74.77	4,038.01	Buenas Condiciones
1263-1-1241-3-515-1-008	Computadora Proteus	2%	55.48	2,996.33	Buenas Condiciones
1263-1-1241-3-515-1-009	Computadora Desktop Leno	2%	78.14	4,219.59	Buenas Condiciones
1263-1-1241-3-515-1-0010	Computadora Desktop Ace	2%	66.12	3,570.94	Buenas Condiciones
1263-1-1241-3-515-1-0011	Computadora Silver Max Celeron	2%	58.17	3,141.61	Buenas Condiciones
1263-1-1241-3-515-1-0012	Computadora Silver Max Celeron	2%	67.48	3,644.33	Buenas Condiciones
1263-1-1241-3-515-1-0013	Computadora Proteus	2%	74.77	4,038.01	Buenas Condiciones
1263-1-1241-3-515-1-0014	Computadora Silver Max Celeron	2%	67.48	3,644.33	Buenas Condiciones
1263-1-1241-3-515-1-0015	Computadora Proteus	2%	85.48	4,616.33	Buenas Condiciones
1263-1-1241-3-515-1-0016	Desktop Hp Pavillion Con Monitor	2%	239.97	12,958.38	Buenas Condiciones
1263-1-1241-3-515-1-0017	Desktop Hp Pavillion Con Monitor	2%	239.97	12,958.38	Buenas Condiciones
1263-1-1241-3-515-1-0018	Desktop Hp Pavillion Con Monitor	2%	239.97	12,958.38	Buenas Condiciones
1263-1-1241-3-515-1-0019	Desktop Hp Pavillion Con Monitor	2%	239.97	12,958.38	Buenas Condiciones

1263-1-1241-3-515-1-0020	Desktop Hp Pavilion Con Monitor	2%	239.97	12,958.38	Buenas Condiciones
1263-1-1241-3-515-1-0021	Desktop Hp Pavilion Con Monitor	2%	239.97	12,958.38	Buenas Condiciones
1263-1-1241-3-515-1-0022	Desktop Hp Pavilion Con Monitor	2%	239.97	12,958.38	Buenas Condiciones
1263-1-1241-3-515-1-0023	Desktop Hp Pavilion Con Monitor	2%	239.97	12,958.38	Buenas Condiciones
1263-1-1241-3-515-1-0024	Computadora Proteus Beta Corei3 4Gb /500Gb sin Monitor	2%	86.98	4,697.33	Buenas Condiciones
1263-1-1241-3-515-1-0025	Computadora Proteus Beta Corei3 4Gb /500Gb sin Monitor	2%	86.98	4,697.33	Buenas Condiciones
1263-1-1241-3-515-1-0026	Computadora Proteus Beta Corei3 4Gb /500Gb sin Monitor	2%	86.98	4,697.33	Buenas Condiciones
1263-1-1241-3-515-1-0027	Cpu Proteus	2%	74.77	4,038.02	Buenas Condiciones
1263-1-1241-3-515-1-0028	Desktop Hp Pavilion Con Monitor	2%	169.48	9,152.33	Buenas Condiciones
1263-1-1241-3-515-1-0029	Disco duro Externo A- Data Con Capacidades De 4 Teras	2%	50.98	2,753.33	Buenas Condiciones
1263-1-1241-3-515-1-0030	LAPTOP INSPIRON 15 7559 INTEL C7 8G 1T W10 15.6"TV4G NVIDIA COLOR ROJO	2%	404.46	19,818.54	Buenas Condiciones
1263-1-1241-3-515-1-0031	LAPTOP INSPIRON 15 7559 INTEL C7 8G 1T W10 15.6"TV4G NVIDIA COLOR ROJO	2%	404.46	19,818.54	Buenas Condiciones
1263-1-1241-3-515-1-0032	DESKTOP XPS 8900 DELL INTEL COREI5 8GB 1TB DVDRW NVIDIA2GB WIN10 MONITOR DELL 27"	2%	437.34	21,429.66	Buenas Condiciones
1263-1-1241-3-515-1-0033	DESKTOP DELL INSPIRON 3647 INTEL COREI5 8GB 1TB DVDRW W10 MONITOR DELL P2414H 23.8"	2%	248.97	12,199.53	Buenas Condiciones
1263-1-1241-3-515-1-0034	DESKTOP DELL INSPIRON 3647 INTEL COREI5 8GB 1TB DVDRW W10 MONITOR DELL P2414H 23.8"	2%	248.97	12,199.53	Buenas Condiciones
1263-1-1241-3-515-1-0035	DESKTOP DELL INSPIRON 3647 INTEL COREI5 8GB 1TB DVDRW W10 MONITOR DELL P2414H 23.8"	2%	248.97	12,199.53	Buenas Condiciones
1263-1-1241-3-515-1-0036	DESKTOP DELL INSPIRON 3647 INTEL COREI5 8GB 1TB DVDRW W10 MONITOR DELL P2414H 23.8"	2%	248.97	12,199.53	Buenas Condiciones
1263-1-1241-3-515-1-0037	DESKTOP DELL INSPIRON 3647 INTEL COREI5 8GB 1TB DVDRW W10 MONITOR DELL P2414H 23.8"	2%	248.97	12,199.53	Buenas Condiciones

1263-1-1241-3-515-1-0038	DESKTOP DELL INSPIRON 3647 INTEL CORE I5 8GB 1TB DVDRW W10 MONITOR DELL P2414H 23.8"	2%	248.97	12,199.53	Buenas Condiciones
1263-1-1241-3-515-1-0039	DESKTOP DELL INSPIRON 3250 Y MONITOR DELL E2417H 23.8 FULLHD	3%	234.19	8,431.13	Buenas Condiciones
1263-1-1241-3-515-1-0040	DESKTOP DEL INSPIRON 3647 Y MONITOR DELL E2417H 23.8 FULLHD	3%	234.20	8,293.90	Buenas Condiciones
1263-1-1241-3-515-1-0041	DESKTOP AIO PAVILON 22 3102LA INTEL PENTIUM DUAL CORE 4GB 1 TG 21.5 W10	3%	167.33	5,354.56	Buenas Condiciones
1263-1-1241-3-515-1-0042	DESKTOP AIO PAVILON 22 3102LA INTEL PENTIUM DUAL CORE 4GB 1 TG 21.5 W10	3%	167.33	5,354.56	Buenas Condiciones
1263-1-1241-3-515-1-0043	DESKTOP AIO PAVILON 22 3102LA INTEL PENTIUM DUAL CORE 4GB 1 TG 21.5 W10	3%	167.33	5,354.56	Buenas Condiciones
1263-1-1241-3-515-1-0044	DESKTOP AIO PAVILON 22 3102LA INTEL PENTIUM DUAL CORE 4GB 1 TG 21.5 W10	3%	167.33	5,354.56	Buenas Condiciones
1263-1-1241-3-515-1-0045	HP PROLIANT ML110 GEN9 INTEL XEON E5-2603v4 6-CORE 4 TB HD	4%	480.98	12,986.46	Buenas Condiciones
1263-1-1241-3-515-1-0046	DELL INSPIRON I5 SERIE 5000 INTEL CORE I7 7500U HD 2 TB	4%	466.07	12,583.89	Buenas Condiciones
1263-1-1241-3-515-1-0047	COMPUTADORA HP280G2 GABINETE SFF CON PROCESADOR INTEL CORE I3-6100 + MONITOR HP V244H LED 23.8 1920X1080 WIDE + MEMORIA RAM KINGSTONE 4GB	4%	204.65	5,320.90	Buenas Condiciones
1263-1-1241-3-515-1-0048	PC DE ESCRITORIO DELTA 1.G GHZ MAX 2.8 6 HZ	6%	96.65	1,546.40	Buenas Condiciones
1263-1-1241-3-515-1-0049	PC DE ESCRITORIO DELTA 1.G GHZ MAX 2.8 6 HZ	6%	96.65	1,546.40	Buenas Condiciones
1263-1-1241-3-515-1-0050	MONITORES LED HDMI/VEGA (920X1080)	6%	38.65	618.40	Buenas Condiciones
1263-1-1241-3-515-1-0051	MONITORES LED HDMI/VEGA (920X1080)	6%	38.65	618.40	Buenas Condiciones
1263-1-1241-3-515-1-0052	COMPUTADORA HACER ASPIRE 4GB HARD DISK 500 GB	13%	941.63	7,533.04	Buenas Condiciones
1263-1-1241-3-515-1-0053	COMPUTADORA DE ESCRITORIO HP ELITEDESK 800 GB	13%	946.33	7,570.64	Buenas Condiciones
1263-1-1241-3-515-2-0001	Impresora de matriz de puntos	2%	64.64	3,490.59	Buenas Condiciones
1263-1-1241-3-515-2-0002	Impresora de Matriz Epson	2%	83.98	4,535.33	Buenas Condiciones
1263-1-1241-3-515-2-0003	Impresora de Matriz de Puntos marca Epson Color Negro	2%	49.48	2,672.33	Buenas Condiciones

1263-1-1241-3-515-2-0004	Impresora Laser Jet Pro	2%	37.50	2,025.00	Buenas Condiciones
1263-1-1241-3-515-2-0005	Impresora Multifuncional	2%	53.98	2,915.33	Buenas Condiciones
1263-1-1241-3-515-2-0006	Multifuncional Office Jet Pro Hp Color Negro	2%	43.48	2,348.33	Buenas Condiciones
1263-1-1241-3-515-2-0007	Impresora Multifuncional	2%	47.98	2,591.33	Buenas Condiciones
1263-1-1241-3-515-2-0008	Multifuncional Office Jet Pro Hp 8600a Plus	2%	43.48	2,348.33	Buenas Condiciones
1263-1-1241-3-515-2-0009	Multifuncional Color Negro Marca Epson	2%	58.29	3,148.08	Buenas Condiciones
1263-1-1241-3-515-2-0010	Impresora Multifuncional	2%	52.48	2,834.33	Buenas Condiciones
1263-1-1241-3-515-2-0011	Impresora Xp 201	2%	50.09	2,704.92	Buenas Condiciones
1263-1-1241-3-515-2-0012	Impresora Hp Laserjet Pro 400 Color	2%	98.98	5,345.33	Buenas Condiciones
1263-1-1241-3-515-2-0013	Hp Scanjet Pro 3000 S2	2%	97.48	5,264.33	Buenas Condiciones
1263-1-1241-3-515-2-0014	Hp Scanjet Pro 3000 S2	2%	97.48	5,264.33	Buenas Condiciones
1263-1-1241-3-515-2-0015	Hp Scanjet Pro 3000 S2	2%	97.48	5,264.33	Buenas Condiciones
1263-1-1241-3-515-2-0016	Miniprinter Epson T88V	2%	80.17	4,169.24	Buenas Condiciones
1263-1-1241-3-515-2-0017	L2737A#BGJ-HP SCANEJET PRO300 S2 SHEET FEED SCANNER	2%	110.49	5,414.04	Buenas Condiciones
1263-1-1241-3-515-2-0018	IMPRESORA HP LASERJET 1102W LASER EN BLANCO Y NEGRO,CE658A 1200DPI, 18PPM, 8MB DE MEMORIA, INTERFASE USB Y WIFI	2%	19.48	954.91	Buenas Condiciones
1263-1-1241-3-515-2-0019	IMPRESORA HP LASERJET 1102W LASER EN BLANCO Y NEGRO,CE658A 1200DPI, 18PPM, 8MB DE MEMORIA, INTERFASE USB Y WIFI	2%	19.48	954.91	Buenas Condiciones
1263-1-1241-3-515-2-0020	IMPRESORA HP LASERJET 1102W LASER EN BLANCO Y NEGRO,CE658A 1200DPI, 18PPM, 8MB DE MEMORIA, INTERFASE USB Y WIFI	2%	19.48	954.91	Buenas Condiciones

1263-1-1241-3-515-2-0021	IMPRESORA HP LASERJET 1102W LASER EN BLANCO Y NEGRO,CE658A 1200DPI, 18PPM, 8MB DE MEMORIA, INTERFASE USB Y WIFI	2%	19.48	954.91	Buenas Condiciones
1263-1-1241-3-515-2-0022	PLOTTER HP DESIGNJET T520 914MM 36IN MEMORIA 1GB 2400X1200DPI INTECCION TERMICA DE TINTA WIFI USB2.0 GAR 36MSERIES226106	2%	376.93	18,469.55	Buenas Condiciones
1263-1-1241-3-515-2-0023	Multifuncional Epson Eco Tank L375 impresora Copiadora Y Escaner	2%	59.98	2,579.14	Buenas Condiciones
1263-1-1241-3-515-2-0024	IMPRESORA FOTOGRAFICA EPSON ECOTANK L805 RESOL HASTA 5760X1440 DPI SIST. TANQ WIFI USB	3%	94.48	3,779.20	Buenas Condiciones
1263-1-1241-3-515-2-0025	IMPRESORA DE INYECCION A COLOR EPSON ECOTANK L310 SERIE VHKK025379	3%	46.48	1,673.57	Buenas Condiciones
1263-1-1241-3-515-2-0026	IMPRESORA EPRINT DE FORMATO ANCHO HP OFFIJET	5%	101.21	2,226.62	Buenas Condiciones
1263-1-1241-3-515-2-0027	IMPRESORA EPSON L171 ECOTAUR WIFI	7%	270.73	3,844.31	Buenas Condiciones
1263-1-1241-3-515-2-0028	IMPRESORA EPSON LG 171 ECOTAUR WIFI	7%	270.73	3,844.31	Buenas Condiciones
1263-1-1241-3-515-2-0029	IMPRESORA EPSON LG 171 ECOTAUR WIFI	7%	270.73	3,844.31	Buenas Condiciones
1263-1-1241-3-515-2-0030	IMPRESORA EPSON LG 171 ECOTAUR WIFI	7%	270.73	3,844.31	Buenas Condiciones
1263-1-1241-3-515-2-0031	IMPRESORA EPSON LG 171 ECOTAUR WIFI	7%	270.73	3,844.31	Buenas Condiciones
1263-1-1241-3-515-2-0032	IMPRESORA EPSON LG 171 ECOTAUR WIFI	7%	108.29	1,516.06	Buenas Condiciones
1263-1-1241-3-515-2-0033	MULTIFUNCIONAL L4150	13%	191.63	1,533.04	Buenas Condiciones
1263-1-1241-3-515-2-0034	MULTIFUNCIONAL L4150	13%	191.63	1,533.04	Buenas Condiciones
1263-1-1241-3-515-2-0035	IMPRESORA MULTIFUNCIONAL A COLOR MARCA HP	13%	358.25	2,866.00	Buenas Condiciones
1263-1-1241-3-515-2-0036	IMPRESORA EPSON L31110	17%	158.29	949.75	Buenas Condiciones
1263-1-1241-3-515-2-0037	IMPRESORA EPSON L31110	17%	158.29	949.75	Buenas Condiciones
1263-1-1241-3-515-2-0038	IMPRESORA HP LASER JET PRO M203WDW N 1	33%	158.25	474.75	Buenas Condiciones

1263-1-1241-3-515-2-0039	IMPRESORA HP LASER JET PRO M203WDW N 2	33%	158.25	474.75	Buenas Condiciones
1263-1-1241-3-515-3-0001	No-Break Marca Koblenz	2%	49.48	2.672.32	Buenas Condiciones
1263-1-1241-3-515-3-0002	No-Break Koblenz 2000va/1200w con regulador 8 contactos 50 min. puerto USB	2%	59.98	2.879.41	Buenas Condiciones
1263-1-1241-3-515-3-0003	No Break Koblenz 13507-usb/R, 7 Contactos, 4 Respaldo, 3 Con Supresión # serie 099053042365	3%	49.49	1.583.54	Buenas Condiciones
1263-1-1241-3-515-3-0004	DISCO DURO HPE 2TB 6G 7.2K RPM SATA	5%	80.81	1.616.40	Buenas Condiciones
1263-1-1241-3-515-3-0005	DISCO DURO PORTATIL ADATA DASHDRIVE HV620 DE 3TB USB 3.0	4%	43.49	1.174.23	Buenas Condiciones
1263-1-1241-3-515-3-0006	NO BREAK CDP RSMART 1010 1000 VA 500 WATTS 5 SALIDAS DE R ESPALDO, CONEXION USB	4%	31.10	808.60	Buenas Condiciones
1263-1-1241-9-519-1-0001	Refrigerador 12p	2%	71.85	3.879.90	Buenas Condiciones
1263-1-1241-9-519-1-0002	Blackberry Negro	0%	-	4.189.47	Buenas Condiciones
1263-1-1241-9-519-1-0003	Podium de Acrilico	2%	139.20	7.516.80	Buenas Condiciones
1263-1-1241-9-519-1-0004	Proyector Benq	2%	78.28	4.227.55	Buenas Condiciones
1263-1-1241-9-519-1-0005	Blackberry Lite Q10 Color Blanco	0%	-	9.665.07	Buenas Condiciones
1263-1-1241-9-519-1-0006	Teicel Samsung	0%	-	10.403.07	Buenas Condiciones
1263-1-1241-9-519-1-0007	Frigobar Color Blanco	2%	47.85	2.583.90	Buenas Condiciones
1263-1-1241-9-519-1-0008	Sistema de Audio Portatil Profesional de Audio de 2000w	3%	116.06	4.410.16	Buenas Condiciones
1263-1-1241-9-519-1-0009	RADIO KENWOOD MODELO NX-240	0%	-	5.078.31	Buenas Condiciones
1263-1-1241-9-519-1-0010	RADIO KENWOOD MODELO NX-240	0%	-	5.078.31	Buenas Condiciones
1263-1-1241-9-519-1-0011	RADIO KENWOOD MODELO NX-240	0%	-	5.078.31	Buenas Condiciones
1263-1-1241-9-519-1-0012	RADIO KENWOOD MODELO NX-240	0%	-	5.078.31	Buenas Condiciones
1263-1-1241-9-519-1-0013	SRT09JXSG SIL REFRIGERADOR DE 9 PIES SILVER	3%	100.35	3.612.60	Buenas Condiciones

1263-1-1241-9-519-1-0014	SISTEMA DE CIRCUITO CERRADO TV	14%	2,252.32	15,766.24	Buenas Condiciones
1263-2-1242-3-523-1-0001	Camara Digital Marca Nikon D3200	0%	-	7,559.07	Buenas Condiciones
1263-2-1242-3-523-1-0002	Camara Digital Canon Poershot SX410 IS en color Negro 20MPX	0%	-	3,973.45	Buenas Condiciones
1263-2-1242-3-523-1-0003	Camara Digital Canon Poershot SX410 IS en color Negro 20MPX	0%	-	3,973.45	Buenas Condiciones
1263-2-1242-3-523-1-0004	Camara Digital Canon Poershot SX410 IS en color Negro 20MPX	0%	-	3,973.45	Buenas Condiciones
1263-2-1242-3-523-1-0005	Camara Digital Canon Poershot SX710 HS 20.3MPX en color Negro Zoom 30X	0%	-	5,291.96	Buenas Condiciones
1263-2-1242-3-523-1-0006	Camara Digital Canon Poershot SX710 HS 20.3MPX en color Negro Zoom 30X	0%	-	5,291.96	Buenas Condiciones
1263-2-1242-3-523-1-0007	Camara Digital Canon EOS REBEL TS6 18-135mm en color Negro 2 4.2 mpx	2%	283.50	15,309.00	Buenas Condiciones
1263-2-1242-3-523-1-0008	Camara Digital Canon Poershot SX60 HS 16MPX 65X Zoom Optico y Lente de 21 MM	0%	-	6,345.06	Buenas Condiciones
1263-2-1242-3-523-1-0009	CIRCUITO CERRADO DE VIGILANCIA	0%	-	4,949.07	Buenas Condiciones
1263-2-1242-3-523-1-0010	CAMARA NIKON D3500 18-55 MM/CAS	8%	437.43	5,686.59	Buenas Condiciones
1263-2-1242-3-523-2-0001	Videocamara Canon XA10 En color Negro Mem Interna 64 Gb pantalla 3.5 LCD	2%	360.75	19,480.50	Buenas Condiciones
1263-2-1242-9-529-1-0001	Toldo Con Paredes	0%	-	3,327.86	Buenas Condiciones
1263-2-1242-9-529-1-0002	Toldo Con Paredes	0%	-	3,327.86	Buenas Condiciones
1263-2-1242-9-529-1-0003	Toldo Con Paredes	0%	-	4,142.18	Buenas Condiciones
1263-2-1242-9-529-1-0004	Toldo Con Paredes	0%	-	4,142.18	Buenas Condiciones
1263-3-1243-1-531-1-0001	CILINDRO M3454LT ALUMINIO WESPX 5406-1	2%	93.22	4,008.46	Buenas Condiciones
1263-4-1244-1-541-1-0001	Ford Pick Up Color Blanco 1984	2%	375.00	20,250.00	Buenas Condiciones
1263-4-1244-1-541-1-0002	Chevrolet Pick Up Color Blanco 1984	2%	375.00	20,250.00	Buenas Condiciones
1263-4-1244-1-541-1-0003	Ford Pick Up Color Blanco 1998	2%	525.00	28,350.00	Buenas Condiciones

1263-4-1244-1-541-1-0004	Dodge Pick Up 2500 Color Blanco 20008	2%	900.00	48,600.00	Buenas Condiciones
1263-4-1244-1-541-1-0005	GMC Suburban Color Rojo 1998	2%	825.00	44,550.00	Buenas Condiciones
1263-4-1244-1-541-1-0006	Chevrolet Silverado color Blanc 2014	2%	4,729.50	255,393.00	Buenas Condiciones
1263-4-1244-1-541-1-0007	Chevrolet Silverado Color Blanco 2014	2%	4,729.50	255,393.00	Buenas Condiciones
1263-4-1244-1-541-1-0008	Chevrolet Aveo Color Blanco 2014	2%	2,098.50	113,319.00	Buenas Condiciones
1263-4-1244-1-541-1-0009	Ford Mondeo Color Arena 2001	2%	300.00	16,200.00	Buenas Condiciones
1263-4-1244-1-541-1-0010	Chevrolet Suburban Color Blanco 2008	2%	1,800.00	97,200.00	Buenas Condiciones
1263-4-1244-1-541-1-0011	Ford Lobo Color Verde	2%	900.00	48,600.00	Buenas Condiciones
1263-4-1244-1-541-1-0012	Chevrolet Pick Up Color Blanco 1999	2%	450.00	24,300.00	Buenas Condiciones
1263-4-1244-1-541-1-0013	Chevrolet Suburban Color Gris 1999	2%	600.00	32,400.00	Buenas Condiciones
1263-4-1244-1-541-1-0014	Chevrolet Pick up Tornado Color Blanco 2009	2%	450.00	24,300.00	Buenas Condiciones
1263-4-1244-1-541-1-0015	Chevrolet Silverado Color Blanco 2005	2%	675.00	36,450.00	Buenas Condiciones
1263-4-1244-1-541-1-0016	Chevrolet Van Ambulancia Color Blanco 2010	2%	2,250.00	121,500.00	Buenas Condiciones
1263-4-1244-1-541-1-0017	Peugeot minivan Furgon Color Blanco 2012	2%	900.00	48,600.00	Buenas Condiciones
1263-4-1244-1-541-1-0018	Peugeot Compacto Color Blanco 2012	2%	1,350.00	72,900.00	Buenas Condiciones
1263-4-1244-1-541-1-0019	Chevrolet Silverado 3500 Color Blanco	2%	1,425.00	76,950.00	Buenas Condiciones
1263-4-1244-1-541-1-0020	Ford Lobo Color Rojo 2006	2%	1,500.00	81,000.00	Buenas Condiciones
1263-4-1244-1-541-1-0021	JETTA TRENDLINE AUTOMATICO BLANCO 2017	3%	4,454.85	173,739.15	Buenas Condiciones
1263-4-1244-1-541-1-0022	TOYOTA AVANZA LE AT SERIE MHKMF53F8HK016675 2017 MOT. 1.5 LT 4 CILINDROS	4%	3,517.50	94,972.50	Buenas Condiciones
1263-4-1244-1-541-1-0023	NP300 FRONTIER XE TM AC P SEG 6 VEL	6%	5,748.32	91,973.12	Buenas Condiciones
1263-4-1244-1-541-1-0024	NP TRESCIENTOS FRONTIER LE TM AC SEIS V. NISSAN	25%	5,833.31	23,333.24	Buenas Condiciones

1263-4-1244-1-541-2-0001	Kenworth Camion Color Rojo 1983	2%	1,450.00	89,100.00	Buenas Condiciones
1263-4-1244-1-541-2-0002	Kenworth Camion Color Rojo 1983	2%	3,150.00	170,100.00	Buenas Condiciones
1263-4-1244-1-541-2-0003	Caterpillar Motoconformadora Color Amarillo	2%	1,050.00	56,700.00	Buenas Condiciones
1263-4-1244-1-541-2-0004	International Camion Color Blanco 2007	2%	2,100.00	113,400.00	Buenas Condiciones
1263-4-1244-1-541-2-0005	Dina Camion De volteo Color Blanco 1988	2%	900.00	48,600.00	Buenas Condiciones
1263-4-1244-1-541-2-0006	Chevrolet Camion Kodiak Color blanco 20007	2%	2,550.00	137,700.00	Buenas Condiciones
1263-4-1244-1-541-2-0007	Chevrolet Camion Kodiak Color blanco 2005	2%	2,325.00	125,550.00	Buenas Condiciones
1263-4-1244-1-541-2-0008	Chevrolet Camion Kodiak Color blanco 2008	2%	2,850.00	153,900.00	Buenas Condiciones
1263-4-1244-1-541-2-0009	Jhon Deere Tractor Color verde	2%	75.00	4,050.00	Buenas Condiciones
1263-4-1244-1-541-2-0010	Dina Pipa Color Blanco 1982	2%	1,050.00	56,700.00	Buenas Condiciones
1263-6-1246-3-563-1-0001	Bloquera	2%	202.50	10,935.00	Buenas Condiciones
1263-6-1246-3-563-1-0002	Compactora de impacto	2%	182.70	9,865.80	Buenas Condiciones
1263-6-1246-3-563-1-0003	Cortadora de Metal de 14"	2%	50.34	2,718.36	Buenas Condiciones
1263-6-1246-3-563-1-0004	Mescladora de materiales para hacer block	2%	174.00	9,396.00	Buenas Condiciones
1263-6-1246-4-564-1-0001	Mini split Con Calefacción de 1 Tonelada Marca Aux	2%	78.04	4,214.15	Buenas Condiciones
1263-6-1246-4-564-1-0002	Mini Split Con Calefacción de 1 Tonelada Marca Aux	2%	78.04	4,214.15	Buenas Condiciones
1263-6-1246-4-564-1-0003	Mini Split Con Calefacción de 1 Tonelada Marca Aux	2%	138.85	7,497.92	Buenas Condiciones
1263-6-1246-4-564-1-0004	Aire acondicionado tipo minisplit marca Trane	2%	118.32	6,389.28	Buenas Condiciones
1263-6-1246-4-564-1-0005	Aire Acondicionado LG de 2 Toneladas 220V	2%	217.50	11,092.50	Buenas Condiciones
1263-6-1246-4-564-1-0006	Aire Acondicionado Tipo Minisplit 2 Toneladas	2%	191.40	9,187.20	Buenas Condiciones
1263-6-1246-4-564-1-0007	Minisplit de 1 Ton. Marca LG VOLTAGE 115 V	2%	130.50	5,611.50	Buenas Condiciones

1263-6-1246-4-564-1-0008	Evaporador y Condensador de 1 TON 220 v S/F	3%	67.46	2,496.02	Buenas Condiciones
1263-6-1246-4-564-1-0009	Evaporador y Condensador de 1 TON 220 v S/F	3%	67.46	2,496.02	Buenas Condiciones
1263-6-1246-4-564-1-0010	MINI SPLIT CARRIER 2 TONELADAS 220	6%	202.98	3,247.68	Buenas Condiciones
1263-6-1246-4-564-1-0011	MINI SPLIT CARRIER 1 TONELADAS 220	6%	115.98	1,855.68	Buenas Condiciones
1263-6-1246-4-564-1-0012	(8) Evaporadora Lennox 1 Ton. SF 220 V R/10. SEER 5	8%	499.96	6,499.47	Buenas Condiciones
1263-6-1246-4-564-1-0013	(8) CONDENSADORA LENNOX 1 TON S/F 220V R410 10 SEER LM012CO	8%	983.29	12,782.77	Buenas Condiciones
1263-6-1246-4-564-1-0014	EVAPORADORA LENNOX 2TON 220V R410 10 SEER LM024CI	8%	127.04	1,651.52	Buenas Condiciones
1263-6-1246-4-564-1-0015	CONDENSADORA LENNOX 2 TON S/F 220V R410 10SEER LM024CO	8%	254.12	3,303.61	Buenas Condiciones
1263-6-1246-4-564-1-0016	CONDENSADORA FRIGIDAIRE 1.5 TON F/C 220V	8%	1,770.79	23,020.27	Buenas Condiciones
1263-6-1246-4-564-1-0017	EVAPORADORA FRIGIDAIRE 1.5 TON 220V F/C	8%	874.95	11,374.40	Buenas Condiciones
1263-6-1246-4-564-1-0018	MINI SPLIT 1.5 TON S/F WHIRPOOL	33%	441.21	1,323.63	Buenas Condiciones
1263-6-1246-4-564-1-0019	MINI SPLIT MABE 1 TON. 110V FRIO	33%	274.54	823.62	Buenas Condiciones
1263-6-1246-4-564-1-0020	CONDENSADORA MIRAGE 2 TON. 220 V. 1	50%	247.88	495.76	Buenas Condiciones
1263-6-1246-4-564-1-0021	CONDENSADORA MIRAGE 2 TON. 220 V. 2	50%	247.88	495.76	Buenas Condiciones
1263-6-1246-4-564-1-0022	EVAPORADORA MIRAGE 2 TON. 220 V. 1	50%	106.21	212.42	Buenas Condiciones
1263-6-1246-4-564-1-0023	EVAPORADORA MIRAGE 2 TON. 220 V. 2	50%	106.21	212.42	Buenas Condiciones
1263-6-1246-7-567-1-0001	Motosierra 18"	0%	-	5,254.26	Buenas Condiciones
1263-6-1246-7-567-1-0002	Hidroneumatico Hidro	0%	-	2,970.00	Buenas Condiciones
1263-6-1246-7-567-1-0003	Motobomba 5.5 Hp Truper	0%	-	5,008.52	Buenas Condiciones
1263-6-1246-7-567-1-0004	Motosierra Sthihl MS210 18"	0%	-	5,417.07	Buenas Condiciones
1263-6-1246-7-567-1-0005	Motosierra Sthihl Mod ms210 18"	0%	-	4,861.86	Buenas Condiciones

1263-6-1246-7-567-1-0006	Hidrokarther	0%	-	6,443.99	Buenas Condiciones
1263-6-1246-7-567-1-0007	Hidroneumático Sanver	0%	-	6,435.06	Buenas Condiciones
1263-6-1246-7-567-1-0008	Motosierra Mod MS180 16"	0%	-	4,410.47	Buenas Condiciones
1263-6-1246-7-567-1-0009	Picapunta lapiz Rock Ram 125	0%	-	5,172.99	Buenas Condiciones
1263-6-1246-7-567-1-0010	Motosierra STIHL MS210 18"	0%	-	6,404.40	Buenas Condiciones
1263-6-1246-7-567-1-0011	Motosierra de Gasolina Mot-4520 Truper	0%	-	4,545.81	Buenas Condiciones
1263-6-1246-7-567-1-0012	MOTOSIERRA STIHL MS210 18"	0%	-	6,404.40	Buenas Condiciones
1263-6-1246-7-567-1-0013	DESBROZADORA GAS CURVA 21.2 CC	0%	-	3,811.50	Buenas Condiciones
1263-6-1246-7-567-1-0014	MOTOBOMBA DE 2 DT 5.520	0%	-	2,491.69	Buenas Condiciones
1263-6-1246-7-567-1-0015	EQUIPO DE CORTE	0%	-	4,218.75	Buenas Condiciones
1263-6-1246-7-567-1-0016	TH-DESBROZADORA GASOLINA 25 CC- PRETUI-DES25P	0%	-	918.12	Buenas Condiciones
1263-6-1246-7-567-1-0017	TH-PODADORA 21 BOLSA RECOLECTORA RUEDAS TRASERAS ALTAS-BRIGG	0%	-	1,532.72	Buenas Condiciones
1263-6-1246-7-567-1-0018	MOTOSIERRA MARCA HUSQVARNA MODELO 55 CON BARRA Y CADENA DE 20" 3/8	0%	-	2,226.00	Buenas Condiciones
1263-6-1246-7-567-1-0019	POLIPASTO POLE 1000 ELECTRICO 1000 KG	0%	-	12,269.28	Buenas Condiciones
1263-6-1246-7-567-1-0020	MOTOBOMBA MOD. RLB2265 DIAM CONEXION 2 SUCCION Y 2" DE DESCARGA	6%	338.29	5,412.64	Buenas Condiciones
1233-03-02-01-10-0000	Edificio Presidencia Municipal y Anexos	2%	2,929.25	158,179.46	Buenas Condiciones
1233-03-02-01-10-0001	Edificios De Turismo e instituto de la mujer	2%	157.63	8,512.03	Buenas Condiciones
1233-03-02-02-03-0000	Biblioteca Municipal	2%	201.19	10,864.30	Buenas Condiciones
1233-03-02-02-03-0000	Museo de Historia Municipal	2%	241.21	13,025.33	Buenas Condiciones
1233-03-02-02-03-0000	RIO MUNICIPAL COL. LUIS CABALLERO ALDAM	3%	24,672.95	740,188.52	Buenas Condiciones
1233-03-02-02-03-0003	Casa de la Cultura y CEDIF col. Constitución	2%	467.06	25,221.21	Buenas Condiciones
1233-03-02-03-02-0001	Parque de Beisbol Efraín de Leija	2%	976.08	52,708.29	Buenas Condiciones
1233-03-02-03-02-0003	Gimnasio Unidad Deportiva	2%	1,976.97	106,756.37	Buenas Condiciones
1233-03-02-03-02-0004	Que de Beisbol, Infraestructura Col. Constituid	2%	362.33	19,565.86	Buenas Condiciones

233-03-02-03-03-000	Plaza Bicentenario	2%	336.77	18,185.64	Buenas Condiciones
233-03-02-04-09-000	Baños Públicos	2%	78.32	4,229.33	Buenas Condiciones
233-03-02-04-09-000	Edificios de Seguridad Pública y Protección Ci	2%	848.90	45,840.57	Buenas Condiciones
233-03-02-04-09-000	Edificio del Dif	2%	483.11	26,087.95	Buenas Condiciones
233-03-02-06-07-000	Rastro Municipal	2%	30.64	1,654.61	Buenas Condiciones
233-03-02-06-07-000	Techumbre	2%	2,978.11	160,817.95	Buenas Condiciones
233-03-02-06-07-000	Taller Municipal	2%	30.76	1,661.08	Buenas Condiciones
			\$ 136,646.06	\$ 5,387,121.74	
<b>Método de Depreciación: Línea Recta</b>					

PRESIDENTE MUNICIPAL  
*[Signature]*  
C. JORGE LUIS GONZALEZ  
ROSALEZ

TESORERO MUNICIPAL  
PROF. JORGE ALBERTO GONZÁLEZ  
ARGUELLO

SINDICO MUNICIPAL/COMISION DE  
HACIENDA  
*[Signature]*  
C. ANGELICA MARIA MARTINEZ CEPEDA

CONTRALOR MUNICIPAL  
*[Signature]*  
C. ALBERTO ISAAC RAMIREZ  
LEAL





**Nombre del Municipio**  
**Amortización de Activos Intangibles y Diferidos**  
**Del 01 de Enero al 30 de Junio del 2020.**



Cuenta Contable	Concepto	Monto Original	% de amortización	Amortización del periodo	Amortización acumulada
1265-1-1251-1-591-1-1	Contpaq   Bancos Monousuario (Actualización)	13,305.20	0%	-	13,304.20
1265-1-1251-1-591-1-1	Contpaq   Monousuario (actualización)	8,212.80	0%	-	8,211.80
1265-1-1251-1-591-1-1	Contpaq   Factura Electronica Monousuario(Act	16,425.60	0%	-	16,424.60
1265-1-1251-1-591-1-1	Contpaq   Nominas Monousuario (Actualización	12,493.20	0%	-	12,492.20
1265-4-1254-1-597-1-1	Licencia de aportacion extraordinaria	14,280.40	0%	-	14,279.40
1265-4-1254-1-597-1-1	Licencia del sistema de facturación	17,585.20	0%	-	17,584.20
1265-4-1254-1-597-1-1	Licencia programa SAAGC.NET	47,000.00	0%	-	46,999.00
1265-4-1254-1-597-1-1	Licencia del sistema de facturación	27,202.00	0%	-	27,201.00

Método Aplicado: Línea Recta

PRESIDENTE MUNICIPAL  
*[Signature]*

C. JORGE LUIS GONZALEZ ROSALEZ

TESORERO MUNICIPAL

PROF. JORGE ALBERTO GONZALEZ ARGUELLO

SINDICO MUNICIPAL/COMISION DE HACIENDA

C. ANGELICA MARIA MARTINEZ CEPEDA



CONTRALOR MUNICIPAL

*[Signature]*  
C. ALBERTO ISAAC RAMIREZ





R. AYUNTAMIENTO DE  
ALDAMA, TAMAULIPAS.  
ADMINISTRACIÓN 2018-2021

Municipio de Aldama, Tamaulipas  
Reporte Analítico de Cuentas por Pagar  
Al 30 de Junio del 2020



Subcuenta Especifica	Póliza de Registro		No. Fact./ Documento	Nombre o Razón Social	Concepto	Valor del Documento	Plazo en Días	Saldo
	Fecha	Póliza						
2111-1-1132	17/10/2018	C02125		NOMINAS POR PAGAR OCTUBRE 2018	PAGO DE NOMINA DIFERENCIA PRIMER	18,000.00		95.00
	31/10/2018	C02124			LISTA DE RAYA DEL MES DE OCTUBRE	18,095.00		
2111-1-1133	30/11/2018	C02180		NOMINAS POR PAGAR NOVIEMBRE 2018	LISTA DE RAYA SEGUNDA QUINCENA D	2,699.40		2,699.40
2112-1-X0001	01/01/2016	D00001		EULALIO DE LEON GARCIA	SALDOS INICIALES 2016	300.00		300.00
2112-1-X0002	01/01/2016	D00001		MARTIN CRUZ RIVERA	SALDOS INICIALES 2016	8,000.00		8,000.00
2112-1-X0003	01/01/2016	D00001		LUCERO JESHMEN LUNA GALVAN	SALDOS INICIALES 2016	4,000.00		4,000.00
2112-2-000005	01/11/2017	P02025	272 A	MARIA DE LOURDES TINAJERO ARIAS	PUBLICIDAD DE ACTIVIDADES DEL MUN	5,000.01		0.01
	06/11/2017	C01703			PUBLICIDAD DE ACTIVIDADES DEL MUN	5,000.00		
2112-2-000007	03/10/2017	P01997	A 349	MARIA DEL SACRARIO GONZALEZ HERNANDEZ	CONTRATACION DE SERVICIOS DE PUE	3,000.00		3,000.00
2112-2-000046	07/01/2016	P00014	VARIAS	JUAN DIEGO HERNANDEZ CARDENAS	ADQUISICION DE MATERIALES	25,319.98		0.01
	11/01/2016	C00011			ADQUISICION DE MATERIALES	25,319.99		
	30/12/2017	P02175	VARIAS		ADQUISICION DE MATERIAL DE LIMPIEZ	4,835.83		
2112-2-000058	28/02/2018	C00157		DORA ELIA CASTILLO DEL ANGEL	PAGO DE PASIVO ARTICULOS DE LIMPI	4,835.83		0.01
	07/09/2018	P01591			PAGO DE ALIMENTACION DIVERSA Y AL	17,004.43		
	07/09/2018	C01392			PAGO DE ALIMENTACION DIVERSA Y AL	17,004.44		
2112-2-000158	07/08/2019	P00974		ISRAEL GARCIA YAÑEZ	ANTICIPO DE CONTRATACION DE GRUF	27,840.00		13,920.00
	07/08/2019	C00864	7463		ANTICIPO DE CONTRATACION DE GRUF	13,920.00		
2112-2-000173	01/12/2019	P01670	470B9EF	RAMIRO BARRAGAN GONZALEZ	ADQUISICION DE AGUA PURIFICADA PA	2,280.00		6,015.00
	28/12/2019	P01668	7A0C		ADQUISICION DE AGUA PURIFICADA PA	3,735.00		
	28/10/2017	P02019	767		RENTA DE MOTOCONFORMADORA CAF	0.12		
	17/11/2017	P02204	774	GRUPO COMERCIAL TAMAULIPECO S.A. DE C.V.	RENTA DE MOTOCONFORMADORA CAF	0.12		
2112-2-000178	17/11/2017	P02206	775		RENTA DE MOTOCONFORMADORA CAF	0.12		
	31/12/2017	P02482	816		RENTA DE MOTOCONFORMADORA CAF	0.12		
	31/12/2017	P02486	815		RENTA DE MOTOCONFORMADORA CAF	58,000.12		58,000.60
	02/10/2017	P01993	B 2425	GRUPO ESCENA SA DE CV	MONTAJE DE AUDIO E ILUMINACION VIE	184,946.12		
2112-2-000190	13/12/2017	C01943			ANTICIPO A FACTURA DE LIQUIDACION	84,946.11		0.01
	07/02/2018	C00118			PAGO DE ADEFAAS	100,000.00		
2112-2-000197	24/04/2018	P00562	A84	MARIO ALBERTO DAVILA HERNANDEZ	PRESENTACION DE GRUPO MUSICAL E	12,006.00		6.00
	24/04/2018	C00424			PRESENTACION DE GRUPO MUSICAL E	12,000.00		
2112-2-00216	15/04/2020	P00717	1213	CARLOS ADRIAN VILLELA VERDIN	SERVICIOS CONTABLES TRABAJOS AD	109,433.96		25,000.00
	15/04/2020	C00290	8369		SERVICIOS CONTABLES TRABAJOS AD	84,433.96		
2112-2-000223	19/12/2018	P02494		RODOLFO MEDRANO LIÑAN	REPARACION DE VENTANALES DE ALU	6,000.00		500.00
	19/12/2018	C02277			REPARACION DE VENTANALES DE ALU	5,500.00		
2112-2-000241	25/01/2019	P00077	055	Claudia Ceferma Vargas Salazar	CONTRATACION DE SERVICIOS DE PUE	15,080.00		2,080.30
	25/01/2019	C00048			PAGO DE SONIDO	13,000.00		
	27/02/2019	D00020			REINTEGRO CHEQUE 6464 POR DIFERE	0.30		
2112-2-000251	07/05/2019	P00495	A000944	EULALIA ZAVALA GARCIA	Servicios de vulcanizadora	5,295.40		22,023.00
	07/05/2019	C00319			Servicios de vulcanizadora	5,295.00		
2112-2-000255	13/12/2019	P01591	A01043	SUMINISTROS Y SOLUCIONES PAZ, S.A. DE C.V.	REPARACION DE LLANTAS DE CAMIONI	22,022.60		90.00
	02/04/2019	C00262	87-83		ARRENDAMIENTO DE TRACTO CAMION	86,180.00		
	04/04/2019	P00418	FL1		ARRENDAMIENTO DE TRACTO CAMION	86,090.00		
2112-2-000265	06/05/2019	P00486		GUADALUPE CRUZ RIVERA	CINCO VIAJES DE ACARREO DE MATER	63,178.56		2,178.57
	06/05/2019	C00315			CINCO VIAJES DE ACARREO DE MATER	60,999.99		
2112-2-000268	15/05/2019	P00590		SANDRA ISABEL SOLIS RAMIREZ	SERVICIOS DE PUBLICIDAD	9,000.00		3,000.00
	15/05/2019	C00370			SERVICIOS DE PUBLICIDAD	6,000.00		
2112-2-000269	01/05/2019	P00593	F-271	ARTURO HIRAM ALEJO CABRERA	PAGO DE SERVICIOS DE MANTENIMIEN	14,152.00		1,740.00
	07/05/2019	C00378			PAGO DE SERVICIOS DE MANTENIMIEN	12,412.00		

2113-000072	16/06/2017	C00782	ROMAN AMAYA ESTRADA	CONSTRUCCION DE CUARTO DORMITIC	19.70	19.70
	29/12/2017	C02270		CONSTRUCCION DE MODULOS DE BAÑ	1 867.98	
	31/12/2019	D00159		AJUSTE POR ERROR DE REGISTRO EN	125.125.70	
	07/02/2018	C00162		PAGO DE PASIVO ESTIMACION 4 FINIQ	125.125.70	
	29/09/2018	C02045	JOSE GUADALUPE RICO VEGA	CONSTRUCCION DE RED DE DRENAJE	182.637.17	
2113-000146	29/09/2018	C02046		PAGO DE FINIQUITO DE OBRA Y FACTU	182.637.19	1,867.96
	21/12/2019	P02547		SISTEMA DE LIXIVIADOS Y CONTROL D	60.684.58	
	21/12/2019	P02548		SISTEMA DE LIXIVIADOS Y CONTROL D	362.936.92	
	11/01/2019	C00020		Pago de Pasivos Estimacion numero 3 Hic	60.684.59	
	23/01/2019	C00067		Pago de Estimación 4 Finiquito de La Obra	362.936.91	
2113-000147	27/12/2018	P02541	LUIS ALBERTO PEREZ PULIDO	EVESTIMIENTO DEL CAMINO DE ACCES	1,099.435.40	1,341,134.21
	27/12/2018	P02543		CONSTRUCCION DE RELLENO SANITAF	241.698.81	
2113-000148	01/09/2018	C02030	SC STRUCTURE S.A. DE C.V.	Anticipo a Proveedor - 51. VIV-2018/00200	202.195.74	202,195.74
2113-000175	29/12/2017	P02617	RAYMUNDO LOPEZ VILLANUEVA	ONSTRUCCION DE DISPENSARIO MEDI	114.379.97	
	31/12/2017	C02224		ONSTRUCCION DE DISPENSARIO MEDI	112.009.99	
2113-000183	10/08/2018	C01201	EDMUNDO GARCIA NERI	CTOS DORM. EN FIZ018/002055 COL EL F-	63.886.84	169.78
	10/08/2018	C01202		TR. DE CTOS DORM. EN FIZ018/002055 C	63.717.06	
	30/12/2019	P01680		PAVIMENTACION DE CONCRETO HIDRA	288.969.15	
2113-000252	30/12/2019	P01682	TIR MAQUINARIA SA DE CV	BACHEO CON CARPETA ASFALTICA EL	109.924.74	57,813.32
	06/02/2020	C00075		PAVIMENTACION DE CONCRETO HIDRA	237.941.30	
	12/02/2020	C00074		BACHEO CON CARPETA ASFALTICA EL	103.139.27	
2113-01-X001	01/01/2016	D00001	SC STRUCTURE SA DE CV	SALDOS INICIALES 2016	5,400.00	5,903.36
	31/12/2016	C01569		CONSTRUCCION DE CUARTOS DORMIT	503.36	
	31/01/2020	I00119		ANTICIPO DE PARTICIPACIONES ENER	1,200,000.00	
2114-01-001	04/02/2020	I00221	SECRETARIA DE FINANZAS DEL GOBIERNO DEL ESTADO DE TAMAULIPAS	PARTICIPACIONES FEBRERO 2020	240,000.00	
	03/03/2020	I0277		PARTICIPACIONE MARZO 2020	240,000.00	
	01/04/2020	I0408		PARTICIPACIONE ABRIL 2020	240,000.00	
	04/05/2020	I0444		PARTICIPACIONES MAYO 2020	240,000.00	
	01/06/2020	I00527		PARTICIPACIONES DEL RAMO 28 DEL M-	240,000.00	
	01/01/2016	D00001		SALDOS INICIALES 2016	998.02	
	06/01/2016	C00003		PARTICIPACION DIF MUNICIPAL REPOS	146.67	
	12/01/2016	C00022		ADQUISICION DE MEDICAMENTOS	166.75	
	09/02/2016	C00124		PARTICIPACION DIF MUNICIPAL REPOS	273.67	
	10/03/2016	C00246		COMPRA DE MEDICINA Y PAGO DE HON	233.66	
	10/03/2016	C00247		PAGO DE MEDICINAS Y HONORARIOS	270.49	
	08/09/2016	C01057		RETENCION DE ISR DE HONORARIOS	312.00	
	12/10/2018	C02102		CONTRATACION DE SERVICIOS CONTA	9,433.96	
	23/11/2018	C02189		HONORARIOS PROFESIONALES	9,433.96	
	07/12/2018	C02212	RET. DE I.S.R. HON. PROF.	RETENCION DE HONORARIOS	9,433.96	
2117-01-001	13/12/2018	C02232		RETENCIONES DE ISR	1,000.00	12,778.08
	31/12/2019			I.S.R. HON. PROF. 2019	14,679.82	
	23/01/2020	C00042		PAGO DE IMPUESTOS DICIEMBRE 2019	13,679.00	
	04/03/2020	C00130		RETENCION DE HONORARIOS DICIEMB	9,433.96	
	04/03/2020	C00131		RETENCION DE HONORARIOS ENERO	9,433.96	
	04/03/2020	C00132		RETENCION DE HONORARIOS FEBRER	9,433.96	
	04/03/2020	C00134		RETENCION DE HONORARIOS MARZO	9,433.96	
	15/04/2020	C00290		RETENCION DE HONORARIOS ABRIL 2	9,433.96	
	11/05/2020	C00334		RETENCION DE HONORARIOS MAYO 2	9,433.96	
	15/05/2020	C00372		PAGO DE IMPUESTOS ABRIL	9,434.00	
	15/05/2020	C00373		PAGO DE IMPUESTOS	37,736.00	
2117-01-002	01/01/2016	D00001	I.S.P.T.	SALDOS INICIALES 2016	472,126.89	120,476.89
2117-01-003	08/01/2016	C00051		PAGO DE ISR DEL MES DE DICIEMBRE	351,650.00	
2117-01-004	01/01/2016	D00001	RET. X ARRENDAMIENTO DE INMUEBLES	SALDOS INICIALES 2016	656.39	656.39
	01/01/2016	D00001	I.S.P.T. FORTAMUN	SALDOS INICIALES 2016	3,556.30	3,556.30
	31/12/2016			SALDO 2016	490,425.09	



2117-04-02	17/01/2017	C00018	RETECION DE ISR HONORARIOS 2017	RETECION DE ISR HONORARIOS 2017	REPOSICION DE CAJA CHICA GUILLERMO	77.78		
	31/01/2017	D00002			COMPROBACION DE GASTOS	499.99		
	10/02/2017	C00071			REPOSICION DE GASTOS DIF MUNICIPAL	333.33		
	17/02/2017	C00123			REPOSICION DE CAJA CHICA	488.89		
	31/03/2017	D00014			REPOSICION DE GASTOS DIF MUNICIPAL	333.33		2,449.98
	30/04/2017	D00022			COMPROBACION DE GASTOS	333.33		
	16/05/2017	C00474			REPOSICION DE CAJA CHICA	50.00		
	31/05/2017	D00044			CANCELACION DE DEUDOR	333.33		
2117-04-04	24/11/2017	C01823	SECODAM 5 AL MILLAR FORTA	SECODAM 5 AL MILLAR FORTA	PAGO DE RETENCIONES SEDOCAM	1,302.28		0.01
	30/11/2017	C01821			RETENCIONES SEDOCAM	1,302.29		
2117-04-06	31/12/2017		SECODAM 5 AL MILLAR FISMUN	SECODAM 5 AL MILLAR FISMUN	SALDOS 2017	0.05		0.05
2117-04-08	09/05/2017	C00585	SECODAM 5 AL MILLAR HIDRO	SECODAM 5 AL MILLAR HIDRO	PAGO DE RETENCIONES SEDOCAM	322.13		0.21
	09/05/2017	C00618			RETENCIONES SEDOCAM	321.92		
2117-04-10	06/06/2017	C00695	SECODAM 5 AL MILLAR FORTALECE	SECODAM 5 AL MILLAR FORTALECE	CONSTRUCCION DE RED DE DRENAJE	4,462.89		0.36
	06/06/2014	C00696			PAGO DE RETENCIONES SEDOCAM	4,462.53		
2117-04-12	31/12/2017		SECODAM 5 AL MILLAR PDR	SECODAM 5 AL MILLAR PDR	SALDOS 2017	0.02		0.02
2117-04-15	31/12/2019		SECODAM 5 AL MILLAR FORTALECIMIENTO	SECODAM 5 AL MILLAR FORTALECIMIENTO	SALDOS 2017	0.05		0.05
2117-05-01	17/01/2018	D00004	ISR 2018	ISR 2018	Pago de Retenciones de ISR del mes de D	68.09		68.09
2117-05-02	25/09/2018	C01674	RET. CMIC. 2% AL MILLAR FORTAMUN	RET. CMIC. 2% AL MILLAR FORTAMUN	RETENCIONES	4,131.87		0.01
	25/09/2018	C01675			PAGO DE RETENCIONES	4,131.88		
2117-05-03	16/08/2019	C01292	RETENCIONES SECODAM 5% AL MILLAR FORTAMUN	RETENCIONES SECODAM 5% AL MILLAR FORTAMUN	RETENCIONES	597.72		0.01
	23/08/2019	C01294			PAGO DE RETENCIONES	597.71		
2117-05-04	31/12/2018		RETENCIONES CMIC 2% AL MILLAR FISMUN	RETENCIONES CMIC 2% AL MILLAR FISMUN	SALDOS 2018	478.54		478.54
2117-05-05	31/12/2018		RETENCIONES SECODAM 5% AL MILLAR FISMUN	RETENCIONES SECODAM 5% AL MILLAR FISMUN	SALDOS 2018	43.38		43.38
2117-05-06	31/12/2018		RETENCIONES CMIC 2% AL MILLAR FORT FIN	RETENCIONES CMIC 2% AL MILLAR FORT FIN	SALDOS 2018	324.57		324.57
2117-05-07	31/12/2018		RETENCIONES SECODAM 5% AL MILLAR FORT FIN	RETENCIONES SECODAM 5% AL MILLAR FORT FIN	SALDOS 2018	341.71		341.71
2117-05-08	26/09/2018	C01683	CAMARA DE LA INDUSTRIA DE LA CONSTRUCCION	CAMARA DE LA INDUSTRIA DE LA CONSTRUCCION	RETENCIONES	1,366.05		1,366.05
	07/12/2018	C02307			SISTEMA DE LIXIVIADOS Y CONTROL DE	410.00		
	07/12/2018	C02309			PAGO DE RETENCIONES	410.01		
	24/03/2020	C00201	RETENCIONES CMIC 2% AL MILLAR HIDROCARBUROS	RETENCIONES CMIC 2% AL MILLAR HIDROCARBUROS	PAGO DE RETENCIONES	490.24		
	24/03/2020	C00207			PAGO DE RETENCIONES	125.78		0.01
2117-05-09	01/04/2020	D00052			PAGO DE RETENCION EST. 1 CONTRAT	125.78		
	01/04/2020	D00053			PAGO DE RETENCION EST. 1 CONTRAT	490.24		
	26/09/2018	C01677			RETENCIONES	5,443.55		
	26/09/2018	C01679			PAGO DE RETENCIONES	5,443.56		
2117-05-10	24/03/2020	C00202	RETENCIONES CMIC 5% AL MILLAR HIDROCARBUROS	RETENCIONES CMIC 5% AL MILLAR HIDROCARBUROS	PAGO DE RETENCIONES	1,225.59		0.01
	24/03/2020	C00208			PAGO DE RETENCIONES	314.44		
	01/04/2020	D00052			PAGO DE RETENCION EST. 1 CONTRAT	314.44		
	01/04/2020	D00053			PAGO DE RETENCION EST. 1 CONTRAT	1,225.59		
2117-05-11	31/12/2018		RETENCION CMIC 2 AL MILLAR VIVIENDA	RETENCION CMIC 2 AL MILLAR VIVIENDA	SALDOS 2018	342.19		342.19
2117-05-12	31/12/2018		RETENCION SECODAM 5 AL MILLAR VIVIENDA	RETENCION SECODAM 5 AL MILLAR VIVIENDA	SALDOS 2018	531.34		531.34
2117-06-01	31/12/2019		Retenciones De Isr 2019	Retenciones De Isr 2019	SALDOS 2019	257,041.17		2.83
	23/01/2020	C00042			PAGO DE IMPUESTOS DICIEMBRE 2019	257,044.00		
2117-06-05	06/08/2019	C00677	RET. CMIC. 2% AL MILLAR FORTAMUN	RET. CMIC. 2% AL MILLAR FORTAMUN	ESTIMACION N. 2 FINIQUITO	583.14		0.01
	26/09/2019	C00961			Pago de Retenciones 2 al Millar	583.13		
2117-06-06	30/12/2019	C01341	RETENCIONES SECODAM 5% AL MILLAR FORTAMUN	RETENCIONES SECODAM 5% AL MILLAR FORTAMUN	PAGO DE RETENCIONES 5 AL MILLAR	2,302.78		0.01
	31/12/2019	C01300			ESTIMACION NO. 3	2,302.79		0.03
2117-06-07	31/12/2019		RETENCIONES CMIC 2% AL MILLAR FISMUN	RETENCIONES CMIC 2% AL MILLAR FISMUN	SALDOS 2019	0.03		0.03
2117-06-08	31/12/2019		RETENCIONES SECODAM 5% AL MILLAR FISMUN	RETENCIONES SECODAM 5% AL MILLAR FISMUN	SALDOS 2019	20.97		7.01



Fecha	Código	Descripción	Cantidad	Valor	Saldo
07/04/2020	C00251	RETENCION DE CAJA HUASTECA	8339	-	84,673.00
13/04/2020	C00246	PAGO DE 2DA Q. MARZO	35	-	85,153.00
13/04/2020	C00247	1ER QUINCENA ABRIL 2020	36	-	85,153.00
05/05/2020	C00311	2DA QUINCENA ABRIL 2020	8401	-	85,153.00
05/05/2020	C00312	PAGO 1ER QUINCENA ABRIL 2020	8402	-	85,153.00
12/05/2020	C003669	PAGO 2DA QUINCENA ABRIL 2020	47	-	82,603.00
27/05/2020	C00398	1ER QUINCENA DE MAYO 2020	49	-	82,103.00
03/06/2020	C00409	2DA QUINCENA DE MAYO 2020	8478	-	82,603.00
03/06/2020	C00410	RETENCION DE SUELDOS 1° QUINCENA	8479	-	82,103.00
11/06/2020	C00403	RETENCION DE SUELDOS 2° QUINCENA	53	-	79,258.00
26/06/2020	C00452	PAGO PRIMER QUINCENA DE JUNIO 2020	8508	-	79,258.00
29/06/2020	C00449	RETENCION DE SUELDOS 1° QUINCENA	60	-	78,398.00
26/02/2020	C00078	LISTA DE RAYA DE LA 2° QUINCENA DE FEBRERO 2020			454.10
04/03/2020	C00125	2DA QUINCENA FEBRERO 2020	19	-	454.10
12/03/2020	C00133	PAGO DE PENSION 2DA Q. MARZO	24	-	454.10
27/03/2020	C00213	1ER QUINCENA DE MARZO 2020	25	-	454.10
27/03/2020	C00214	2DA QUINCENA DE MARZO 2020	26	-	454.10
27/03/2020	C00215	PAGO DE PENSION 1ER Q. MARZO	27	-	454.10
13/04/2020	C00246	PAGO DE PENSION 2DA Q. MARZO	35	-	454.10
13/04/2020	C00247	1ER QUINCENA DE ABRIL 2020	36	-	454.10
04/05/2020	C00304	2DA QUINCENA DE ABRIL 2020	39	-	454.10
04/05/2020	C00305	PAGO 1ER QUINCENA DE ABRIL 2020	40	-	454.10
04/05/2020	C00364	PAGO 2DA QUINCENA DE ABRIL 2020	41	-	454.10
12/05/2020	C00369	PAGO 1ER QUINCENA DE MAYO 2020	47	-	454.10
27/05/2020	C00398	2DA QUINCENA DE MAYO 2020	48	-	454.10
01/06/2020	C00401	RETENCION POR PENSION ALIMENTICIO	51	-	454.10
11/06/2020	C00403	PAGO PRIMER QUINCENA DE JUNIO 2020	53	-	454.10
11/06/2020	C00405	RETENCION POR PENSION ALIMENTICIO	55	-	454.10
29/06/2020	C00449	LISTA DE RAYA DE LA 2° QUINCENA DE JUNIO 2020	60	-	454.10
29/06/2020	C00451	RETENCION POR PENSION ALIMENTICIO	62	-	454.10
13/02/2020	C00071	ESTIMACION N. 1 CONTRATO GC2020-C	8187	-	1,699.07
05/03/2020	C00105	ESTIMACION N. 2 CONTRATO GC2020-C	8233	-	1,315.99
24/03/2020	C00193	PAGO DE RETENCION	8271	-	399.74
30/04/2020	D00063	AJUSTE A LA POLIZA C00193 RETENCION			399.74
01/04/2020	C00276	ESTIMACION N. 1 CONTRATO FF2020-O	8343	-	519.77
30/04/2020	C00295	ESTIMACION N. 1 CONTRATO FF2020-O	8378	-	856.34
29/05/2020	C00394	EST. 2 DEL CONTRATO FF2020-OP0020	84668	-	235.02
01/06/2020	C00423	EST. 2 DEL CONTRATO FF2020-OP0020	8496	-	200.67
01/04/2020	C00276	ESTIMACION N. 1 CONTRATO FF2020-O	8343	-	1,299.42
30/04/2020	C00295	ESTIMACION N. 1 CONTRATO FF2020-O	8378	-	2,140.86
29/05/2020	C00394	EST. 2 DEL CONTRATO FF2020-OP0020	84668	-	587.55
01/06/2020	C00423	EST. 2 DEL CONTRATO FF2020-OP0020	8496	-	501.68
25/02/2020	D00012	Acreedor no identificable por Deposito (Acreedores no identificados del contrato)			\$215.00
29/02/2020	D00024	ACREEDORES NO IDENTIFICADOS DEL CONTRATO			\$254.00
29/02/2020	D00024	ACREEDORES NO IDENTIFICADOS DEL CONTRATO			\$254.00
29/02/2020	D00024	ACREEDORES NO IDENTIFICADOS DEL CONTRATO			\$253.00
29/02/2020	D00024	ACREEDORES NO IDENTIFICADOS DEL CONTRATO			\$253.47
24/03/2020	I00347	ACREEDORES NO IDENTIFICADOS (Acreedores no identificados)			\$261.00
31/03/2020	I00352	ACREEDORES NO IDENTIFICADOS (Acreedores no identificados)			\$240.00
30/04/2020	D00062	ACREEDORES NO IDENTIFICADOS (Acreedores no identificados)			\$11,036.00
30/04/2020	D00062	ACREEDORES NO IDENTIFICADOS (Acreedores no identificados)			\$17,834.00
29/05/2020	I00479	ACREEDORES NO IDENTIFICADOS (Acreedores no identificados)			-\$17,834.00
RETENCION 5% AL MILLAR GASTO CORRIENTE				3,015.06	
RETENCION 2% AL MILLAR FORTAMUN				1,811.80	
RETENCION 5% AL MILLAR FORTAMUN				4,529.51	
ACREEDOR NO IDENTIFICADO 2020				\$5,396.47	
TOTAL				78,398.00	

29/05/2020	100479				ACREEDORES NO IDENTIFICADOS (A)	
29/05/2020	D00070				ACREEDORES NO IDENTIFICADOS (A)	-\$11,036.00
27/03/2020	C00217	29			PAGO DE 30% JUICIO MERCANTIL	4,389.39
13/04/2020	C00246	35			1ER QUINCENA ABRIL 2020	4,389.39
13/04/2020	C00247	36			2DA QUINCENA ABRIL 2020	4,389.39
04/05/2020	C00365	42			PAGO 1ER QUINCENA ABRIL 2020	4,389.39
04/05/2020	C00366	43			PAGO 2DA QUINCENA ABRIL 2020	4,389.39
04/05/2020	C00367	44			PAGO DE 1ER QUINCENA DE MAYO	4,389.39
12/05/2020	C00369	47			1ER QUINCENA DE MAYO 2020	4,389.39
27/05/2020	C00398	48			2DA QUINCENA DE MAYO 2020	4,389.39
01/06/2020	C00402	52			RETENCION POR DEMANDA	4,389.39
11/06/2020	C00403	53			PAGO PRIMER QUINCENA DE JUNIO 2020	4,389.39
11/06/2020	C00404	54			RETENCION POR DEMANDA	4,389.39
29/06/2020	C00449	60			LISTA DE RAYA DE LA 2° QUINCENA DE	4,389.39
26/06/2020	C00450	61			RETENCION POR DEMANDA	4,389.39
02/04/2020	C00269	8341			EST. 2 CONTRATO ZOFEMAT2020-OP00	369.35
02/04/2020	C00270	8342			EST. 2 CONTRATO ZOFEMAT2020-OP00	226.83
02/04/2020	C00269	8341			EST. 2 CONTRATO ZOFEMAT2020-OP00	923.38
02/04/2020	C00270	8342			EST. 2 CONTRATO ZOFEMAT2020-OP00	567.07
26/03/2020	C00233	8315			EST. 1 CONTRATO HIDRMAR2020-OP00	449.75
08/04/2020	C00272	8349			EST. 2 CONTRATO HIDRMAR2020-OP00	284.27
28/04/2020	C00288	8373			EST. 1 CONTRATO HIDRMAR2020-OP00	723.91
01/06/2020	C00435	8492			EST. 2 CONTRATO HIDRMAR2020-OP00	84.95
12/06/2020	C00446	8495			EST. 1 CONTRATO HIDRMAR2020-OP00	177.21
26/03/2020	C00233	8315			EST. 1 CONTRATO HIDRMAR2020-OP00	1,124.38
08/04/2020	C00272	8349			EST. 2 CONTRATO HIDRMAR2020-OP00	660.68
28/04/2020	C00288	8373			EST. 1 CONTRATO HIDRMAR2020-OP00	1,809.79
01/06/2020	C00435	8492			EST. 2 CONTRATO HIDRMAR2020-OP00	212.37
12/06/2020	C00446	8495			EST. 1 CONTRATO HIDRMAR2020-OP00	443.01
28/04/2020	C00289	8374			EST. 1 CONTRATO HIDR TERR2020-OP00	196.45
29/05/2020	C00393	8465			EST. 2 CONTRATO HIDR TERR2020-OP00	197.70
28/04/2020	C00289	8374			EST. 1 CONTRATO HIDR TERR2020-OP00	491.12
29/05/2020	C003693	8465			EST. 2 CONTRATO HIDR TERR2020-OP00	494.26
01/12/2018	C02267				LISTA DE RAYA PERIODO 24	2.99
100049	20/01/2017				INGRESOS NO IDENTIFICADOS	347.46
100104	22/02/2017				INGRESOS POR CLASIFICAR FEBRERO	788.00
100125	09/03/2017				INGRESOS DEL DIA POR PREDIAL	237.00
100137	28/03/2017				INGRESOS DEL DIA POR PREDIAL	143.00
					TOTAL	3,085,687.73



C. ANGELICA MARIA MARTINEZ CEPEDA

C. JORGE ALBERTO GONZALEZ ARGUELLO

C. JORGE LUIS GONZALEZ ROSALEZ



R. AYUNTAMIENTO DE  
ALDAMA, TAMULIPAS.  
ADMINISTRACIÓN 2018 - 2021

**NOMBRE DEL MUNICIPIO**  
**Modificaciones a la Hacienda Pública / Patrimonio**  
**Del 01 de Enero al 30 de Junio del 2020.**



Fecha	Nº Póliza	Cuenta Contable	Nombre de la Cuenta	Debe	Haber	Saldo	Contracuenta	Concepto del Movimiento
01/01/2020	D00001	3220-01	SUP O DEF PRESUP EJ ANTERIORES	1,717,021.49		1,717,021.49		Saldos Iniciales
01/01/2020	D00001	3220-02	PATRIMONIO MUNICIPAL	24,797,736.74		24,797,736.74		Saldos Iniciales
01/01/2020	D00001	3220-2013	RESULTADO DEL EJERCICIO ANTERIOR 2013	2,572,423.93		2,572,423.93		Saldos Iniciales
01/01/2020	D00001	3220-2014	RESULTADO DEL EJERCICIO ANTERIOR 2014	1,238,502.86		1,238,502.86		Saldos Iniciales
01/01/2020	D00001	3220-2015	RESULTADO DE EJERCICIOS ANTERIORES 2015	561,957.00		561,957.00		Saldos Iniciales
01/01/2020	D00001	3220-2016	RESULTADO DE EJERCICIOS ANTERIORES 2016	3,319,556.76		3,319,556.76		Saldos Iniciales
01/01/2020	D00001	3220-2017	RESULTADO DE EJERCICIOS ANTERIORES 2017	8,799,657.83		8,799,657.83		Saldos Iniciales
01/01/2020	D00001			6,113,121.30				Saldos Iniciales
25/02/2020	C00082			14,183.00			1112-5-016	Reintegro a Tesofe Devoluciones Adm. Anterior
25/02/2020	C00083			21.00			1112-5-016	Reintegro a Tesofe Devoluciones Adm. Anterior
24/03/2020	C00155			3,165.00			1112-5-018	PAGO DE CONTRIBUCIONES FEDERALES FORT. FINANCIERO 3 2018
24/03/2020	C00156			636.00			1112-5-018	PAGO DE CONTRIBUCIONES FEDERALES FORT. FINANCIERO 3 2018
24/03/2020	C00158			18,515.00			1112-5-016	PAGO DE CONTRIBUCIONES FEDERALES FORT. FINANCIERO 2018
24/03/2020	C00159			209,811.00			1112-5-016	PAGO DE CONTRIBUCIONES FEDERALES FORT. FINANCIERO 2018
24/03/2020	C00161	3220-2018	Resultado del Ejercicio 2018	257.00		4,390,207.30	1112-3-007	PAGO DE CONTRIBUCIONES FEDERALES FORTAMUN 2018
24/03/2020	C00163			113,401.00			1112-2-008	PAGO DE CONTRIBUCIONES FEDERALES FISMUN 2018
24/03/2020	C00164			2,917.00			1112-2-008	PAGO DE CONTRIBUCIONES FEDERALES FISMUN 2018
24/03/2020	C00203			1,098,462.00			1112-5-014	PAGO DE CONTRIBUCIONES FEDERALES HIDROCARBUROS MARITIMA 2018
24/03/2020	C00206			261,178.00			1112-5-015	PAGO DE CONTRIBUCIONES FEDERALES HIDROCARBUROS TERRESTRE 2018
25/03/2020	C00205			120.00			1112-5-014	PAGO DE CONTRIBUCIONES FEDERALES HIDROCARBUROS MARITIMA 2018
25/03/2020	C00210			248.00			1112-5-015	PAGO DE CONTRIBUCIONES FEDERALES HIDROCARBUROS TERRESTRE 2018
01/01/2020	D00001			1,183,172.05				Saldos iniciales
30/01/2020	C00018			3,400.01			1112-7-001	Reintegro a la TESOFE por importes no ejecutados.
24/03/2020	C00152			359.00			1112-3-008	PAGO DE CONTRIBUCIONES FEDERALES FORTAMUN 2019
24/03/2020	C00153			392.00			1112-3-008	PAGO DE CONTRIBUCIONES FEDERALES FORTAMUN 2019

24/03/2020		31/03/2020		3220-2019		RESULTADO DE EJERCICIOS ANTERIORES 2019		1,178,756.05	
C00166		C00166				26.00			
C00171		C00171				128.00			
C00175		C00175				111.00			
D00041		D00041					0.01		
								1112-2-009	
								1112-6-001	
								1112-6-002	
								1112-5-017	

PAGO DE CONTRIBUCIONES  
FEDERALES FISIMUN 2019

PAGO DE CONTRIBUCIONES  
FEDERALES HIDROCARBUROS  
MARITIMO 2019

PAGO DE CONTRIBUCIONES  
FEDERALES HIDROCARBUROS  
TERRESTRE 2019

Reconocimiento de Depósito en  
Efectivo 2019

PRESIDENTE MUNICIPAL

*Jorge Luis Gonzalez Rosalez*  
C. JORGE LUIS GONZALEZ  
ROSALEZ

TESORERO MUNICIPAL

*Jorge Alberto Gonzalez Arguello*  
PROF. JORGE ALBERTO GONZALEZ  
ARGUELLO

SINDICO MUNICIPAL/COMISION DE HACIENDA

*Angelica Maria Martinez Cepeda*  
C. ANGELICA MARIA MARTINEZ CEPEDA

CONTRALOR MUNICIPAL

*Alberto Isaac Ramirez Leal*  
C. ALBERTO ISAAC RAMIREZ LEAL





R. AYUNTAMIENTO DE  
ALDAMA, TAMAULIPAS.  
ADMINISTRACION 2018-2021

**MUNICIPIO DE ALDAMA, TAMAULIPAS**  
**Adquisiciones de Bienes Muebles e Inmuebles**  
**Del 01 de Enero al 30 de Junio del 2020.**



Clave SI/ Catálogo de Bienes	Fecha de Adquisición	Descripción del Bien	Monto Original de Inversión
1241-9-519-1-0015	29/01/2020	Sistema de Circuito Cerrado de Tv y Camaras	\$78,102.80
1244-1-5411	28/02/2020	Camioneta Nissan Modelo 2019 Naranja	\$350,000.00
1251-5911	19/02/2020	Software	\$5,672.40
1254-1-5971	07/02/2020	Licencia SAACG.net	\$25,200.00
1241-1-511-6-0004	18/03/2020	Television Hisense 50 4k UHD	\$10,290.00
1241-1-511-6-0005	18/03/2020	Soporte Brazo Doble	\$1,590.00
1246-4-564-1-0018	18/03/2020	Mini Split 1.5 Ton. S/F Whirpool	\$10,590.00
1246-4-564-1-0019	18/03/2020	Mini Split Mabe 1 Ton. 110 V. Frio	\$6,590.00
1241-3-515-2-0038	28/03/2020	Impresora HP Laser Jet Pro	\$3,799.00
1241-3-515-2-0039	28/03/2020	Impresora HP Laser Jet Pro	\$3,799.00
1241-1-511-5-0004	04/04/2020	Mesa de Madera Reforzada 90 x 90x 2m	\$4,872.00
1246-4-564-1-0020	14/04/2020	Condensadora Mirage 2 Ton. 220 v.	\$5,950.00
1246-4-564-1-0021	14/04/2020	Condensadora Mirage 2 Ton. 220 v.	\$5,950.00
1246-4-564-1-0022	14/04/2020	Evaporadora Mirage 2 Ton. 220 v.	\$2,550.00
1246-4-564-1-0023	14/04/2020	Evaporadora Mirage 2 Ton. 220 v.	\$2,550.00
<b>TOTAL</b>			<b>\$517,505.20</b>
<b>Porcentaje de adquisiciones que fueron realizadas mediante subsidios de capital del sector central.</b>			

PRESIDENTE MUNICIPAL

*Jorge Luis Gonzalez Rosalez*  
C. JORGE LUIS GONZALEZ  
ROSALEZ

TESORERO MUNICIPAL

*Prof. Jorge Alberto Gonzalez Arguello*  
PROF. JORGE ALBERTO GONZÁLEZ  
ARGUELLO

SINDICO MUNICIPAL/COMISION DE HACIENDA

*C. Angelica Maria Martinez Cepeda*  
C. ANGELICA MARIA MARTINEZ CEPEDA

CONTRALOR MUNICIPAL

*C. Alberto Isaac Ramirez Leal*  
C. ALBERTO ISAAC RAMIREZ  
LEAL





R. AYUNTAMIENTO DE  
ALDAMA, TAMAULIPAS.  
ADMINISTRACIÓN 2018-2021

**MUNICIPIO DE ALDAMA, TAMAULIPAS**  
**Conciliación entre los Ingresos Presupuestarios y Contables**  
**Correspondiente del 01 de Enero al 30 de Junio del 2020**



(Cifras en pesos)

<b>1. Ingresos Presupuestarios</b>		<b>\$79,537,233.12</b>
<b>2. Más ingresos contables no presupuestarios</b>		<b>\$35,853.84</b>
Incremento por variación de inventarios	\$0.00	
Disminución del exceso de estimaciones por pérdida o deterioro u obsolescencia	\$0.00	
Disminución del exceso de provisiones	\$0.00	
Otros ingresos y beneficios varios	\$35,853.84	
Otros ingresos contables no presupuestarios	\$0.00	
<b>3. Menos ingresos presupuestarios no contables</b>		<b>\$0.00</b>
Productos de capital	\$0.00	
Aprovechamientos de capital	\$0.00	
Ingresos derivados de financiamientos	\$0.00	
Otros Ingresos Presupuestarios no contables	\$0.00	
<b>4. Ingresos Contables (4 = 1 + 2 - 3)</b>		<b>\$79,573,086.96</b>

PRESIDENTE MUNICIPAL

*[Signature]*  
C. JORGE LUIS GONZALEZ  
ROSALEZ

TESORERO MUNICIPAL

*[Signature]*  
PROF. JORGE ALBERTO GONZÁLEZ  
ARGUELLO

SINDICO MUNICIPAL COMISION DE HACIENDA

*[Signature]*  
C. ANGELICA MARIA MARTINEZ CEPEDA

CONTRALOR MUNICIPAL

*[Signature]*  
C. ALBERTO ISAAC RAMÍREZ  
LEAL





R. AYUNTAMIENTO DE  
ALDAMA, TAMAULIPAS.  
ADMINISTRACIÓN 2018-2021

**MUNICIPIO DE ALDAMA, TAMAULIPAS**  
**Conciliación entre los Egresos Presupuestarios y los Gastos Contables**  
**Correspondiente del 01 de Enero al 30 de Junio del 2020**



(Cifras en pesos)

<b>1. Total de egresos (presupuestarios)</b>		<b>\$41,327,486.59</b>
<b>2. Menos egresos presupuestarios no contables</b>		<b>\$6,068,110.27</b>
Mobiliario y equipo de administración	\$102,452.80	
Mobiliario y equipo educacional recreativo	\$0.00	
Equipo e instrumental médico de laboratorio	\$0.00	
Vehículos y equipo de transporte	\$350,000.00	
Equipo de defensa y seguridad	\$0.00	
Maquinaria, otros equipos y herramientas	\$34,180.00	
Activos biológicos	\$0.00	
Bienes inmuebles	\$0.00	
Activos intangibles	\$30,872.40	
Obra pública	\$4,776,331.68	
Acciones y participaciones de capital	\$0.00	
Compra de títulos y valores	\$0.00	
Inversiones en fideicomisos, mandatos y otros análogos	\$0.00	
Provisiones para contingencias y otras erogaciones especiales	\$0.00	
Amortización de la deuda pública	\$0.00	
Adeudos de ejercicios fiscales anteriores (ADEFAS)	\$774,273.39	
Otros Egresos Presupuestales No Contables	\$0.00	
<b>3. Mas gastos contables no presupuestales</b>		<b>\$4,560,158.59</b>
Estimaciones, depreciaciones, deterioros, obsolescencia y amortizaciones	\$839,404.81	
Provisiones	\$0.00	
Disminución de inventarios	\$0.00	
Aumento por insuficiencia de estimaciones por pérdida o deterioro u obsolescencia	\$0.00	
Aumento por insuficiencia de provisiones	\$0.00	
Otros Gastos	\$389,441.12	
Otros Gastos Contables No Presupuestales	\$3,331,312.66	
<b>4. Total de Gasto Contable (4 = 1 - 2 + 3)</b>		<b>\$39,819,534.91</b>


PRESIDENTE MUNICIPAL

  
C. JORGE LUIS GONZÁLEZ ROSALEZ


SINDICO MUNICIPAL/COMISION DE HACIENDA

  
C. ANGELICA MARIA MARTINEZ CEPEDA

TESORERO MUNICIPAL

  
PROF. JORGE ALBERTO GONZÁLEZ ARGUELLO

CONTRALOR MUNICIPAL

  
C. ALBERTO ISAAC RAMIREZ LEAL