



MUNICIPIO DE ALDAMA (a)  
Estado de Situación Financiera Detallado - LDF  
Al 31 de diciembre de 2018 y al 30 de Septiembre de 2019 (b)

R AYUNTAMIENTO DE  
ALDAMA, TAMAUULIPAS,  
ADMINISTRACIÓN 2018-2021

Concepto (c)	2019 (d)	31 de diciembre de 2018 (e)	Concepto (c)	2019 (d)	31 de diciembre de 2018 (e)
<b>ACTIVO</b>			<b>PASIVO</b>		
<b>Activo Circulante</b>			<b>Pasivo Circulante</b>		
a. Efectivo y Equivalentes (a=a1+a2+a3+a4+a5+a6+a7)	8,414,818	2,564,791	a. Cuentas por Pagar a Corto Plazo (a=a1+a2+a3+a4+a5+a6+a7+a8+a9)	3,626,038	3,157,110
a1) Efectivo	75,000	75,000	a1) Servicios Personales por Pagar a Corto Plazo	2,794	2,794
a2) Bancos/Tesorería	8,339,818	2,489,791	a2) Proveedores por Pagar a Corto Plazo	96,816	123,806
a3) Bancos/Dependencias y Otros	0	0	a3) Contratistas por Obras Públicas por Pagar a Corto Plazo	1,553,321	1,976,943
a4) Inversiones Temporales (Hasta 3 meses)	0	0	a4) Participaciones y Aportaciones por Pagar a Corto Plazo	0	0
a5) Fondos con Afectación Específica	0	0	a5) Transferencias Otorgadas por Pagar a Corto Plazo	0	0
a6) Depósitos de Fondos de Terceros en Garantía y/o Administración	0	0	a6) Intereses, Comisiones y Otros Gastos de la Deuda Pública por Pagar a Corto Plazo	0	0
a7) Otros Efectivos y Equivalentes	0	0	a7) Retenciones y Contribuciones por Pagar a Corto Plazo	1,973,104	1,053,564
b. Derechos a Recibir Efectivo o Equivalentes (b=b1+b2+b3+b4+b5+b6+b7)	5,794,919	3,930,137	a8) Devoluciones de la Ley de Ingresos por Pagar a Corto Plazo	0	0
b1) Inversiones Financieras de Corto Plazo	0	0	a9) Otras Cuentas por Pagar a Corto Plazo	3	3
b2) Cuentas por Cobrar a Corto Plazo	2,096,601	6,265	b. Documentos por Pagar a Corto Plazo (b=b1+b2+b3)	0	0
b3) Deudores Diversos por Cobrar a Corto Plazo	0	0	b1) Documentos Comerciales por Pagar a Corto Plazo	0	0
b4) Ingresos por Recuperar a Corto Plazo	0	0	b2) Documentos con Contratistas por Obras Públicas por Pagar a Corto Plazo	0	0
b5) Deudores por Anticipos de la Tesorería a Corto Plazo	0	0	b3) Otros Documentos por Pagar a Corto Plazo	0	0
b6) Préstamos Otorgados a Corto Plazo	0	0	c. Porción a Corto Plazo de la Deuda Pública a Largo Plazo (c=c1+c2)	0	0
b7) Otros Derechos a Recibir Efectivo o Equivalentes a Corto Plazo	3,698,317	3,923,871	c1) Porción a Corto Plazo de la Deuda Pública	0	0
c. Derechos a Recibir Bienes o Servicios (c=c1+c2+c3+c4+c5)	2,185,144	444,846	c2) Porción a Corto Plazo de Arrendamiento Financiero	0	0
c1) Anticipo a Proveedores por Adquisición de Bienes y Prestación de Servicios a Corto Plazo	0	0	d. Títulos y Valores a Corto Plazo	0	0
c2) Anticipo a Proveedores por Adquisición de Bienes Inmuebles y Muebles a Corto Plazo	0	0	e. Pasivos Diferidos a Corto Plazo (e=e1+e2+e3)	0	0
c3) Anticipo a Proveedores por Adquisición de Bienes Intangibles a Corto Plazo	0	0	e1) Ingresos Cobrados por Adelantado a Corto Plazo	0	0
c4) Anticipo a Contratistas por Obras Públicas a Corto Plazo	2,185,144	444,846	e2) Intereses Cobrados por Adelantado a Corto Plazo	0	0
c5) Otros Derechos a Recibir Bienes o Servicios a Corto Plazo	0	0	e3) Otros Pasivos Diferidos a Corto Plazo	0	0
d. Inventarios (d=d1+d2+d3+d4+d5)	367,361	0	f. Fondos y Bienes de Terceros en Garantía y/o Administración a Corto Plazo (f=f1+f2+f3+f4+f5+f6)	0	0
d1) Inventario de Mercancías para Venta	0	0	f1) Fondos en Garantía a Corto Plazo	0	0
d2) Inventario de Mercancías Terminadas	0	0	f2) Fondos en Administración a Corto Plazo	0	0
d3) Inventario de Mercancías en Proceso de Elaboración	0	0	f3) Fondos Contingentes a Corto Plazo	0	0
d4) Inventario de Materias Primas, Materiales y Suministros para Producción	0	0	f4) Fondos de Fideicomisos, Mandatos y Contratos Análogos a Corto Plazo	0	0
d5) Bienes en Tránsito	367,361	0	f5) Otros Fondos de Terceros en Garantía y/o Administración a Corto Plazo	0	0
e. Almacenes	0	0	f6) Valores y Bienes en Garantía a Corto Plazo	0	0
f. Estimación por Pérdida o Deterioro de Activos Circulantes (f=f1+f2)	0	0	g. Provisiones a Corto Plazo (g=g1+g2+g3)	0	0
f1) Estimaciones para Cuentas Incobrables por Derechos a Recibir Efectivo o Equivalentes	0	0	g1) Provisión para Demandas y Juicios a Corto Plazo	0	0
f2) Estimación por Deterioro de Inventarios	0	0	g2) Provisión para Contingencias a Corto Plazo	0	0
g. Otros Activos Circulantes (g=g1+g2+g3+g4)	0	0	g3) Otras Provisiones a Corto Plazo	0	0
g1) Valores en Garantía	0	0	h. Otros Pasivos a Corto Plazo (h=h1+h2+h3)	755	755
g2) Bienes en Garantía (excluye depósitos de fondos)	0	0	h1) Ingresos por Clasificar	755	755
g3) Bienes Derivados de Embargos, Decomisos, Aseguramientos y Dación en Pago	0	0	h2) Recaudación por Participar	0	0
g4) Adquisición con Fondos de Terceros	0	0	h3) Otros Pasivos Circulantes	0	0
<b>IA. Total de Activos Circulantes (IA = a + b + c + d + e + f + g)</b>	<b>16,762,242</b>	<b>6,939,774</b>	<b>IIA. Total de Pasivos Circulantes (IIA = a + b + c + d + e + f + g + h)</b>	<b>3,626,793</b>	<b>3,157,866</b>
<b>Activo No Circulante</b>			<b>Pasivo No Circulante</b>		

MUNICIPIO DE ALDAMA (a)  
Estado de Situación Financiera Detallado - LDF  
Al 31 de diciembre de 2018 y al 30 de Septiembre de 2019 (b)  
(PESOS)

a. Inversiones Financieras a Largo Plazo	0	0	0	0
b. Derechos a Recibir Efectivo o Equivalentes a Largo Plazo	98,392	98,392	98,392	0
c. Bienes Inmuebles, Infraestructura y Construcciones en Proceso	62,257,660	43,850,667	43,850,667	0
d. Bienes Muebles	5,713,069	5,050,439	5,050,439	0
e. Activos Intangibles	139,383	134,291	134,291	0
f. Depreciación, Deterioro y Amortización Acumulada de Bienes	-4,325,321	-3,275,831	-3,275,831	0
g. Activos Diferidos	750,000	0	0	0
h. Estimación por Pérdida o Deterioro de Activos no Circulantes	0	0	0	0
i. Otros Activos no Circulantes	0	0	0	0
<b>IB. Total de Activos No Circulantes (IB = a + b + c + d + e + f + g + h + i)</b>	<b>64,633,184</b>	<b>45,857,958</b>	<b>45,857,958</b>	<b>3,157,866</b>
<b>I. Total del Activo (I = IA + IB)</b>	<b>81,395,425</b>	<b>52,797,732</b>	<b>52,797,732</b>	<b>3,626,793</b>
<b>HACIENDA PÚBLICA/PATRIMONIO</b>				
<b>IIIA. Hacienda Pública/Patrimonio Contribuido (IIIA = a + b + c)</b>				
a. Aportaciones	0	0	0	0
b. Donaciones de Capital	0	0	0	0
c. Actualización de la Hacienda Pública/Patrimonio	0	0	0	0
<b>IIIB. Hacienda Pública/Patrimonio Generado (IIIB = a + b + c + d + e)</b>				
a. Resultados del Ejercicio (Ahorro/ Desahorro)	77,768,632	77,768,632	77,768,632	49,639,866
b. Resultados de Ejercicios Anteriores	28,111,753	28,111,753	28,111,753	10,157,127
c. Revalúos	49,656,878	49,656,878	49,656,878	39,482,740
d. Reservas	0	0	0	0
e. Rectificaciones de Resultados de Ejercicios Anteriores	0	0	0	0
<b>IIIC. Exceso o Insuficiencia en la Actualización de la Hacienda Pública/Patrimonio (IIIC=a+b)</b>				
a. Resultado por Posición Monetaria	0	0	0	0
b. Resultado por Tenencia de Activos no Monetarios	0	0	0	0
<b>III. Total Hacienda Pública/Patrimonio (III = IIIA + IIIB + IIIC)</b>	<b>77,768,632</b>	<b>77,768,632</b>	<b>77,768,632</b>	<b>49,639,866</b>
<b>IV. Total del Pasivo y Hacienda Pública/Patrimonio (IV = II + III)</b>	<b>81,395,425</b>	<b>81,395,425</b>	<b>81,395,425</b>	<b>52,797,732</b>

PRESIDENTE MUNICIPAL

C. JORGE LOIS GONZALEZ ROSALEZ

TESORERO MUNICIPAL

C. JORGE ALBERTO GONZALEZ ARGUELLO

SINDICO MUNICIPAL/COMISION DE HACIENDA

C. ANGELICA MARIA MARTINEZ CEPEDA

CONTRALOR MUNICIPAL

ING. ABIDAN JASIEL DAVILA AMARO



Concepto (c)	2019 (d)	31 de diciembre de 2018 (e)	Concepto (c)	2019 (d)	31 de diciembre de 2018 (e)
<b>ACTIVO</b>			<b>PASIVO</b>		
<b>Activo Circulante</b>			<b>Pasivo Circulante</b>		
a. Efectivo y Equivalentes (a=a1+a2+a3+a4+a5+a6+a7)	8,414,818	2,564,791	a. Cuentas por Pagar a Corto Plazo (a=a1+a2+a3+a4+a5+a6+a7+a8+a9)	3,626,038	3,157,110
a1) Efectivo	75,000	75,000	a1) Servicios Personales por Pagar a Corto Plazo	2,794	2,794
a2) Bancos/Tesorería	8,339,818	2,489,791	a2) Proveedores por Pagar a Corto Plazo	96,816	123,806
a3) Bancos/Depositos y Otros	0	0	a3) Contratastas por Obras Públicas por Pagar a Corto Plazo	1,553,321	1,976,943
a4) Inversiones Temporales (Hasta 3 meses)	0	0	a4) Participaciones y Aportaciones por Pagar a Corto Plazo	0	0
a5) Fondos con Afectación Específica	0	0	a5) Transferencias Otorgadas por Pagar a Corto Plazo	0	0
a6) Depósitos de Fondos de Terceros en Garantía y/o Administración	0	0	a6) Intereses, Comisiones y Otros Gastos de la Deuda Pública por Pagar a Corto Plazo	0	0
a7) Otros Efectivos y Equivalentes	0	0	a7) Retenciones y Contribuciones por Pagar a Corto Plazo	1,973,104	1,053,564
b. Derechos a Recibir Efectivo o Equivalentes (b=b1+b2+b3+b4+b5+b6+b7)	5,794,919	3,930,137	a8) Devoluciones de la Ley de Ingresos por Pagar a Corto Plazo	0	0
b1) Inversiones Financieras de Corto Plazo	0	0	a9) Otras Cuentas por Pagar a Corto Plazo	3	3
b2) Cuentas por Cobrar a Corto Plazo	2,096,601	6,265	b. Documentos por Pagar a Corto Plazo (b=b1+b2+b3)	0	0
b3) Deudores Diversos por Cobrar a Corto Plazo	0	0	b1) Documentos Comerciales por Pagar a Corto Plazo	0	0
b4) Ingresos por Recuperar a Corto Plazo	0	0	b2) Documentos con Contratistas por Obras Públicas por Pagar a Corto Plazo	0	0
b5) Deudores por Anticipos de la Tesorería a Corto Plazo	0	0	b3) Otros Documentos por Pagar a Corto Plazo	0	0
b6) Préstamos Otorgados a Corto Plazo	3,698,317	3,923,871	c. Porción a Corto Plazo de la Deuda Pública a Largo Plazo (c=c1+c2)	0	0
b7) Otros Derechos a Recibir Efectivo o Equivalentes a Corto Plazo	2,185,144	444,846	c1) Porción a Corto Plazo de la Deuda Pública	0	0
c. Derechos a Recibir Bienes o Servicios (c=c1+c2+c3+c4+c5)	0	0	c2) Porción a Corto Plazo de Arrendamiento Financiero	0	0
c1) Anticipo a Proveedores por Adquisición de Bienes y Prestación de Servicios a Corto Plazo	0	0	d. Títulos y Valores a Corto Plazo	0	0
c2) Anticipo a Proveedores por Adquisición de Bienes Inmuebles y Muebles a Corto Plazo	0	0	e. Pasivos Diferidos a Corto Plazo (e=e1+e2+e3)	0	0
c3) Anticipo a Proveedores por Adquisición de Bienes Intangibles a Corto Plazo	0	0	e1) Ingresos Cobrados por Adelantado a Corto Plazo	0	0
c4) Anticipo a Contratistas por Obras Públicas a Corto Plazo	2,185,144	444,846	e2) Intereses Cobrados por Adelantado a Corto Plazo	0	0
c5) Otros Derechos a Recibir Bienes o Servicios a Corto Plazo	367,361	0	e3) Otros Pasivos Diferidos a Corto Plazo	0	0
d. Inventarios (d=d1+d2+d3+d4+d5)	0	0	f. Fondos y Bienes de Terceros en Garantía y/o Administración a Corto Plazo (f=f1+f2+f3+f4+f5+f6)	0	0
d1) Inventario de Mercancías para Venta	0	0	f1) Fondos en Garantía a Corto Plazo	0	0
d2) Inventario de Mercancías Terminadas	0	0	f2) Fondos en Administración a Corto Plazo	0	0
d3) Inventario de Mercancías en Proceso de Elaboración	0	0	f3) Fondos Contingentes a Corto Plazo	0	0
d4) Inventario de Materias Primas, Materiales y Suministros para Producción	0	0	f4) Fondos de Fideicomisos, Mandatos y Contratos Análogos a Corto Plazo	0	0
d5) Bienes en Tránsito	367,361	0	f5) Otros Fondos de Terceros en Garantía y/o Administración a Corto Plazo	0	0
e. Almacenes	0	0	f6) Valores y Bienes en Garantía a Corto Plazo	0	0
f. Estimación por Pérdida o Deterioro de Activos Circulantes (f=f1+f2)	0	0	g. Provisiones a Corto Plazo (g=g1+g2+g3)	0	0
f1) Estimaciones para Cuentas Incobrables por Derechos a Recibir Efectivo o Equivalentes	0	0	g1) Provision para Demandas y Juicios a Corto Plazo	0	0
f2) Estimación por Deterioro de Inventarios	0	0	g2) Provision para Contingencias a Corto Plazo	0	0
g. Otros Activos Circulantes (g=g1+g2+g3+g4)	0	0	g3) Otras Provisiones a Corto Plazo	0	0
g1) Valores en Garantía	0	0	h. Otros Pasivos a Corto Plazo (h=h1+h2+h3)	755	755
g2) Bienes en Garantía (excluye depósitos de fondos)	0	0	h1) Ingresos por Clasificar	755	755
g3) Bienes Derivados de Embargos, Decomisos, Aseguramientos y Dación en Pago	0	0	h2) Recaudación por Participar	0	0
g4) Adquisición con Fondos de Terceros	0	0	h3) Otros Pasivos Circulantes	0	0
<b>IA. Total de Activos Circulantes (IA = a + b + c + d + e + f + g)</b>	<b>16,762,242</b>	<b>6,939,774</b>	<b>IIA. Total de Pasivos Circulantes (IIA = a + b + c + d + e + f + g + h)</b>	<b>3,626,793</b>	<b>3,157,866</b>
<b>Activo No Circulante</b>			<b>Pasivo No Circulante</b>		



**MUNICIPIO DE ALDAMA (a)**  
Estado de Situación Financiera Detallado - LDF  
Al 31 de diciembre de 2018 y al 30 de Septiembre de 2019 (b)



a. Inversiones Financieras a Largo Plazo	0	0	0	0	0	0	0	0
b. Derechos a Recibir Efectivo o Equivalentes a Largo Plazo	98,392	98,392	98,392	98,392	98,392	98,392	98,392	98,392
c. Bienes Inmuebles, Infraestructura y Construcciones en Proceso	62,257,660	62,257,660	43,850,667	43,850,667	43,850,667	43,850,667	43,850,667	43,850,667
d. Bienes Muebles	5,713,069	5,713,069	5,050,439	5,050,439	5,050,439	5,050,439	5,050,439	5,050,439
e. Activos Intangibles	139,383	139,383	134,291	134,291	134,291	134,291	134,291	134,291
f. Depreciación, Deterioro y Amortización Acumulada de Bienes	-4,325,321	-4,325,321	-3,275,831	-3,275,831	-3,275,831	-3,275,831	-3,275,831	-3,275,831
g. Activos Diferidos	750,000	750,000	0	0	0	0	0	0
h. Estimación por Pérdida o Deterioro de Activos no Circulantes	0	0	0	0	0	0	0	0
i. Otros Activos no Circulantes	0	0	0	0	0	0	0	0
<b>IB. Total de Activos No Circulantes (IB = a + b + c + d + e + f + g + h + i)</b>	<b>64,633,184</b>	<b>64,633,184</b>	<b>45,857,958</b>	<b>45,857,958</b>	<b>45,857,958</b>	<b>45,857,958</b>	<b>45,857,958</b>	<b>45,857,958</b>
<b>I. Total del Activo (I = IA + IB)</b>	<b>81,395,425</b>	<b>81,395,425</b>	<b>52,797,732</b>	<b>52,797,732</b>	<b>52,797,732</b>	<b>52,797,732</b>	<b>52,797,732</b>	<b>52,797,732</b>
a. Cuentas por Pagar a Largo Plazo	0	0	0	0	0	0	0	0
b. Documentos por Pagar a Largo Plazo	0	0	0	0	0	0	0	0
c. Deuda Pública a Largo Plazo	0	0	0	0	0	0	0	0
d. Pasivos Diferidos a Largo Plazo	0	0	0	0	0	0	0	0
e. Fondos y Bienes de Terceros en Garantía y/o en Administración a Largo Plazo	0	0	0	0	0	0	0	0
f. Provisiones a Largo Plazo	0	0	0	0	0	0	0	0
<b>II. Total de Pasivos No Circulantes (II = a + b + c + d + e + f)</b>	<b>0</b>	<b>0</b>	<b>0</b>	<b>0</b>	<b>0</b>	<b>0</b>	<b>0</b>	<b>0</b>
<b>II. Total del Pasivo (II = IIA + IIB)</b>	<b>3,626,793</b>	<b>3,626,793</b>	<b>3,626,793</b>	<b>3,626,793</b>	<b>3,626,793</b>	<b>3,626,793</b>	<b>3,626,793</b>	<b>3,626,793</b>
<b>HACIENDA PÚBLICA/PATRIMONIO</b>								
<b>IIIA. Hacienda Pública/Patrimonio Contribuido (IIIA = a + b + c)</b>	<b>0</b>	<b>0</b>	<b>0</b>	<b>0</b>	<b>0</b>	<b>0</b>	<b>0</b>	<b>0</b>
a. Aportaciones	0	0	0	0	0	0	0	0
b. Donaciones de Capital	0	0	0	0	0	0	0	0
c. Actualización de la Hacienda Pública/Patrimonio	0	0	0	0	0	0	0	0
<b>IIIB. Hacienda Pública/Patrimonio Generado (IIIB = a + b + c + d + e)</b>	<b>77,768,632</b>	<b>77,768,632</b>	<b>49,639,866</b>	<b>49,639,866</b>	<b>49,639,866</b>	<b>49,639,866</b>	<b>49,639,866</b>	<b>49,639,866</b>
a. Resultados del Ejercicio (Ahorro/ Desahorro)	28,111,753	28,111,753	10,157,127	10,157,127	10,157,127	10,157,127	10,157,127	10,157,127
b. Resultados de Ejercicios Anteriores	49,656,878	49,656,878	39,482,740	39,482,740	39,482,740	39,482,740	39,482,740	39,482,740
c. Revalúos	0	0	0	0	0	0	0	0
d. Reservas	0	0	0	0	0	0	0	0
e. Rectificaciones de Resultados de Ejercicios Anteriores	0	0	0	0	0	0	0	0
<b>IIIC. Exceso o Insuficiencia en la Actualización de la Hacienda Pública/Patrimonio (IIIC=a+b)</b>	<b>0</b>	<b>0</b>	<b>0</b>	<b>0</b>	<b>0</b>	<b>0</b>	<b>0</b>	<b>0</b>
a. Resultado por Posición Monetaria	0	0	0	0	0	0	0	0
b. Resultado por Tenencia de Activos no Monetarios	0	0	0	0	0	0	0	0
<b>III. Total Hacienda Pública/Patrimonio (III = IIIA + IIIB + IIIC)</b>	<b>77,768,632</b>	<b>77,768,632</b>	<b>49,639,866</b>	<b>49,639,866</b>	<b>49,639,866</b>	<b>49,639,866</b>	<b>49,639,866</b>	<b>49,639,866</b>
<b>IV. Total del Pasivo y Hacienda Pública/Patrimonio (IV = II + III)</b>	<b>81,395,425</b>	<b>81,395,425</b>	<b>52,797,732</b>	<b>52,797,732</b>	<b>52,797,732</b>	<b>52,797,732</b>	<b>52,797,732</b>	<b>52,797,732</b>



SINDICO MUNICIPAL/COMISION DE HACIENDA  
**C. ANGELICA MARIA MARTINEZ CEPEDA**




TESORERO MUNICIPAL  
**C. JORGE ALBERTO GONZALEZ ARGUELLO**



PRESIDENTE MUNICIPAL  
**C. JORGE LUIS GONZALEZ ROSALEZ**



CONTADOR MUNICIPAL  
**ING. ABIGAIL JASIEL DAVILA AMARO**



GOBIERNO DEL ESTADO DE  
ALDAMA TAMAUILIPAS  
ADMINISTRACIÓN 2018-2021

**MUNICIPIO DE ALDAMA (a)**  
**Informe Analítico de la Deuda Pública y Otros Pasivos - LDF**  
**Del 1 de Enero al 30 de Septiembre de 2019 (b)**  
**(PESOS)**



Denominación de la Deuda Pública y Otros Pasivos	Saldo al 31 de diciembre de 2018 (d)	Disposiciones del Periodo (e)	Amortizaciones del Periodo (f)	Revaluaciones, Reclasificaciones y Otros Ajustes (g)	Saldo Final del Periodo h=d+e-f+g	Pago de Intereses del Periodo (i)	Pago de Comisiones y demás costos asociados durante el Periodo (j)
<b>1. Deuda Pública (1=A+B)</b>	0	0	0	0	0	0	0
<b>A. Corto Plazo (A=a1+a2+a3)</b>	0	0	0	0	0	0	0
a1) Instituciones de Crédito	0	0	0	0	0	0	0
a2) Títulos y Valores	0	0	0	0	0	0	0
a3) Arrendamientos Financieros	0	0	0	0	0	0	0
<b>B. Largo Plazo (B=b1+b2+b3)</b>	0	0	0	0	0	0	0
b1) Instituciones de Crédito	0	0	0	0	0	0	0
b2) Títulos y Valores	0	0	0	0	0	0	0
b3) Arrendamientos Financieros	0	0	0	0	0	0	0
<b>2. Otros Pasivos</b>	3,157,866	0	0	0	3,626,793	0	0
<b>3. Total de la Deuda Pública y Otros Pasivos</b>	3,157,866	0	0	0	3,626,793	0	0
<b>4. Deuda Contingente 1 (informativo)</b>	0	0	0	0	0	0	0
A. Deuda Contingente 1	0	0	0	0	0	0	0
B. Deuda Contingente 2	0	0	0	0	0	0	0
C. Deuda Contingente XX	0	0	0	0	0	0	0
<b>5. Valor de Instrumentos Bono Cupón Cero 2 (Informativo)</b>	0	0	0	0	0	0	0
A. Instrumento Bono Cupón Cero 1	0	0	0	0	0	0	0
B. Instrumento Bono Cupón Cero 2	0	0	0	0	0	0	0
C. Instrumento Bono Cupón Cero XX	0	0	0	0	0	0	0

1. Se refiere a cualquier financiamiento sin fuente o garantía de pago definida, que sea asumida de manera solidaria o subsidiaria por las Entidades Federativas con sus Municipios, organismos descentralizados y empresas de participación estatal mayoritaria y fideicomisos, locales o municipales, y por los Municipios con sus respectivos organismos descentralizados y empresas de participación municipal mayoritaria.  
2. Se refiere al valor del Bono Cupón Cero que respalda el pago de los créditos asociados al mismo (Activo).

Obligaciones a Corto Plazo (k)	Monto Contratado (l)	Plazo Pactado (m)	Tasa de Interés (n)	Comisiones y Costos Relacionados (o)	Tasa Efectiva (p)
<b>6. Obligaciones a Corto Plazo (informativo)</b>	0	0	0	0	0
A. Crédito 1	0	0	0	0	0
B. Crédito 2	0	0	0	0	0
C. Crédito XX	0	0	0	0	0

PRESIDENTE MUNICIPAL

C. JORGE LUIS GONZALEZ ROSALEZ

TESORERO MUNICIPAL

C. JORGE ALBERTO GONZALEZ ARGUELLO

SINDICO MUNICIPAL/COMISION DE HACIENDA

C. ANGELICA MARIA MARTINEZ CEPEDA





**MUNICIPIO DE ALDAMA (a)**  
**Informe Analítico de la Deuda Pública y Otros Pasivos - LDF**  
**Del 1 de Enero al 30 de Septiembre de 2019 (b)**  
**(PESOS)**

Denominación de la Deuda Pública y Otros Pasivos	Saldo al 31 de diciembre de 2018 (d)	Disposiciones del Periodo (e)	Amortizaciones del Periodo (f)	Revaluaciones, Reclasificaciones y Otros Ajustes (g)	Saldo Final del Periodo h=d+e-f+g	Pago de Intereses del Periodo (i)	Pago de Comisiones y demás costos asociados durante el Periodo (j)
<b>1. Deuda Pública (1=A+B)</b>	0	0	0	0	0	0	0
<b>A. Corto Plazo (A=a1+a2+a3)</b>	0	0	0	0	0	0	0
a1) Instituciones de Crédito	0	0	0	0	0	0	0
a2) Títulos y Valores	0	0	0	0	0	0	0
a3) Arrendamientos Financieros	0	0	0	0	0	0	0
<b>B. Largo Plazo (B=b1+b2+b3)</b>	0	0	0	0	0	0	0
b1) Instituciones de Crédito	0	0	0	0	0	0	0
b2) Títulos y Valores	0	0	0	0	0	0	0
b3) Arrendamientos Financieros	0	0	0	0	0	0	0
<b>2. Otros Pasivos</b>	3,157,866	0	0	0	3,626,793	0	0
<b>3. Total de la Deuda Pública y Otros Pasivos</b>	3,157,866	0	0	0	3,626,793	0	0
<b>4. Deuda Contingente 1 (informativo)</b>	0	0	0	0	0	0	0
A. Deuda Contingente 1	0	0	0	0	0	0	0
B. Deuda Contingente 2	0	0	0	0	0	0	0
C. Deuda Contingente XX	0	0	0	0	0	0	0
<b>5. Valor de Instrumentos Bono Cupón Cero 2 (Informativo)</b>	0	0	0	0	0	0	0
A. Instrumento Bono Cupón Cero 1	0	0	0	0	0	0	0
B. Instrumento Bono Cupón Cero 2	0	0	0	0	0	0	0
C. Instrumento Bono Cupón Cero XX	0	0	0	0	0	0	0

1. Se refiere a cualquier financiamiento sin fuente o garantía de pago definida, que sea asumida de manera solidaria o subsidiaria por las Entidades Federativas con sus Municipios, organismos descentralizados y empresas de participación estatal mayoritaria y fiduciarios, locales o municipales, y por los Municipios con sus respectivos organismos descentralizados y empresas de participación municipal mayoritaria.  
 2. Se refiere al valor del Bono Cupón Cero que respalda el pago de los créditos asociados al mismo (Activo).

Obligaciones a Corto Plazo (k)	Monto Contratado (l)	Plazo Pactado (m)	Tasa de Interés (n)	Comisiones y Costos Relacionados (o)	Tasa Efectiva (p)
<b>6. Obligaciones a Corto Plazo (informativo)</b>	0	0	0	0	0
A. Crédito 1	0	0	0	0	0
B. Crédito 2	0	0	0	0	0
C. Crédito XX	0	0	0	0	0



ING. ABIDAN JASIEL DAVILA AMARO



SINDICO MUNICIPAL/COMISION DE HACIENDA

C. ANGELICA MARIA MARTINEZ CEPEDA



TESORERO MUNICIPAL

C. JORGE ALBERTO GONZALEZ ARGUELLO



PRESIDENTE MUNICIPAL

C. JORGE LUIS GONZALEZ ROSALEZ



**MUNICIPIO DE ALDAMA (a)**  
**Informe Analítico de Obligaciones Diferentes de Financiamientos – LDF**  
**Del 1 de Enero al 30 de Septiembre de 2019 (b)**  
**(PESOS)**



Denominación de las Obligaciones Diferentes de Financiamiento (c)	Fecha del Contrato (d)	Fecha de inicio de operación del proyecto (e)	Fecha de vencimiento (f)	Monto de la inversión pactado (g)	Plazo pactado (h)	Monto promedio mensual del pago de la contraprestación correspondiente al pago de inversión (j)	Monto promedio mensual del pago de la contraprestación (i)	Monto pagado de la inversión actualizado al XX de XXXX de 20XX (k)	Monto pagado de la inversión actualizado al XX de XXXX de 20XX (l)	Saldo pendiente por pagar de la inversión al XX de XXXX de 20XX (m = g - l)
<b>A. Asociaciones Público Privadas (APP's) (A=a+b+c+d)</b> a) APP 1 b) APP 2 c) APP 3 d) APP XX	0	0	0	0	0	0	0	0	0	0
<b>B. Otros Instrumentos (B=a+b+c+d)</b> a) Otro Instrumento 1 b) Otro Instrumento 2 c) Otro Instrumento 3 d) Otro Instrumento XX	0	0	0	0	0	0	0	0	0	0
<b>C. Total de Obligaciones Diferentes de Financiamiento (C=A+B)</b>	0	0	0	0	0	0	0	0	0	0



PRESIDENTE MUNICIPAL  
 C. JORGE LUIS GONZALEZ ROSALEZ

TESORERO MUNICIPAL  
 C. JORGE ALBERTO GONZALEZ ARGUELLO

SINDICO MUNICIPAL/COMISION DE HACIENDA  
 C. ANGELICA MARIA MARTINEZ CEPEDA

CONTRALOR MUNICIPAL  
 ING. ABIBAN JASIEL DAVILA AMARO



 <b>R. AYUNTAMIENTO DE ALDAMA, TAMAULIPAS.</b> <b>ADMINISTRACIÓN 2018-2021</b>		<b>MUNICIPIO DE ALDAMA (a)</b> <b>Informe Analítico de Obligaciones Diferentes de Financiamientos – LDF</b> <b>Del 1 de Enero al 30 de Septiembre de 2019 (b)</b> <b>(PESOS)</b>										 <b>ALDAMA</b> <small>ESTADOS UNIDOS MEXICANOS</small>	
(c)	(d)	(e)	(f)	(g)	(h)	(i)	(j)	(k)	(l)	(m = g - l)			
Denominación de las Obligaciones Diferentes de Financiamiento	Fecha del Contrato	Fecha de inicio de operación del proyecto	Fecha de vencimiento	Monto de la inversión pactado	Plazo pactado	Monto promedio mensual del pago de la contraprestación	Monto promedio mensual del pago de la inversión	Monto pagado de la inversión al XX de XXXX de 20XX	Monto pagado de la inversión actualizado al XX de XXXX de 20XX	Saldo pendiente por pagar de la inversión al XX de XXXX de 20XX			
<b>A. Asociaciones Público Privadas (APP's) (A=a+b+c+d)</b>													
a) APP 1													
b) APP 2													
c) APP 3													
d) APP XX													
<b>B. Otros Instrumentos (B=a+b+c+d)</b>													
a) Otro Instrumento 1													
b) Otro Instrumento 2													
c) Otro Instrumento 3													
d) Otro Instrumento XX													
<b>C. Total de Obligaciones Diferentes de Financiamiento (C=A+B)</b>													

CONTRATOR MUNICIPAL  
 ING. ABIDAN JASIEL DAVILA AMARO  
  
 ALDAMA TAM. 2018-2021

SINDICO MUNICIPAL/COMISION DE HACIENDA  
 C. ANGELICA MARIA MARCHINEZ CEPEDA  
  
 ALDAMA TAM. 2018-2021

TESORERO MUNICIPAL  
 C. JORGE ALBERTO GONZALEZ ARGUELLO  
  
 ALDAMA TAM. 2018-2021

PRESIDENTE MUNICIPAL  
 C. JORGE LUIS GONZALEZ ROSALEZ  
  
 ALDAMA TAM. 2018-2021



Concepto (c)	Estimado/ Aprobado (d)	Devengado	Recaudado/ Pagado
<b>A. Ingresos Totales (A = A1+A2+A3)</b>	<b>24,904,148</b>	<b>6,838,838</b>	<b>6,838,838</b>
A1. Ingresos de Libre Disposición	25,907,148	7,512,911	7,512,911
A2. Transferencias Federales Etiquetadas			
A3. Financiamiento Neto	-1,003,000	-674,073	-674,073
<b>B. Egresos Presupuestarios<sup>1</sup> (B = B1+B2)</b>	<b>153,237,998</b>	<b>77,595,408</b>	<b>77,572,399</b>
B1. Gasto No Etiquetado (sin incluir Amortización de la Deuda Pública)	81,322,898	49,189,940	49,166,931
B2. Gasto Etiquetado (sin incluir Amortización de la Deuda Pública)	71,915,100	28,405,468	28,405,468
<b>C. Remanentes del Ejercicio Anterior (C = C1 + C2)</b>		<b>0</b>	<b>0</b>
C1. Remanentes de Ingresos de Libre Disposición aplicados en el periodo			
C2. Remanentes de Transferencias Federales Etiquetadas aplicados en el periodo			
<b>I. Balance Presupuestario (I = A - B + C)</b>	<b>-128,333,850</b>	<b>-70,756,570</b>	<b>-70,733,561</b>
<b>II. Balance Presupuestario sin Financiamiento Neto (II = I - A3)</b>	<b>-127,330,850</b>	<b>-70,082,497</b>	<b>-70,059,488</b>
<b>III. Balance Presupuestario sin Financiamiento Neto y sin Remanentes del Ejercicio Anterior (III= II - C)</b>	<b>-127,330,850</b>	<b>-70,082,497</b>	<b>-70,059,488</b>

Concepto	Aprobado	Devengado	Pagado
<b>E. Intereses, Comisiones y Gastos de la Deuda (E = E1+E2)</b>	<b>0</b>	<b>0</b>	<b>0</b>
E1. Intereses, Comisiones y Gastos de la Deuda con Gasto No Etiquetado			
E2. Intereses, Comisiones y Gastos de la Deuda con Gasto Etiquetado			
<b>IV. Balance Primario (IV = III - E)</b>	<b>-127,330,850</b>	<b>-70,082,497</b>	<b>-70,059,488</b>

Concepto	Estimado/ Aprobado	Devengado	Recaudado/ Pagado
<b>F. Financiamiento (F = F1 + F2)</b>	<b>0</b>	<b>0</b>	<b>0</b>
F1. Financiamiento con Fuente de Pago de Ingresos de Libre Disposición			
F2. Financiamiento con Fuente de Pago de Transferencias Federales Etiquetadas			
<b>G. Amortización de la Deuda (G = G1 + G2)</b>	<b>1,003,000</b>	<b>674,073</b>	<b>674,073</b>
G1. Amortización de la Deuda Pública con Gasto No Etiquetado	0	250,451	250,451
G2. Amortización de la Deuda Pública con Gasto Etiquetado	1,003,000	423,622	423,622
<b>A3. Financiamiento Neto (A3 = F - G)</b>	<b>-1,003,000</b>	<b>-674,073</b>	<b>-674,073</b>

Concepto	Estimado/ Aprobado	Devengado	Recaudado/ Pagado
A1. Ingresos de Libre Disposición	25,907,148	7,512,911	7,512,911
A3.1 Financiamiento Neto con Fuente de Pago de Ingresos de Libre Disposición (A3.1 = F1 - G1)	0	-250,451	-250,451
F1. Financiamiento con Fuente de Pago de Ingresos de Libre Disposición	0	0	0
G1. Amortización de la Deuda Pública con Gasto No Etiquetado	0	250,451	250,451
B1. Gasto No Etiquetado (sin incluir Amortización de la Deuda Pública)	81,322,898	49,189,940	49,166,931
C1. Remanentes de Ingresos de Libre Disposición aplicados en el periodo		0	0
<b>V. Balance Presupuestario de Recursos Disponibles (V = A1 + A3.1 - B1 + C1)</b>	<b>-55,415,750</b>	<b>-41,927,480</b>	<b>-41,904,471</b>
<b>VI. Balance Presupuestario de Recursos Disponibles sin Financiamiento Neto (VI = V - A3.1)</b>	<b>-55,415,750</b>	<b>-41,677,029</b>	<b>-41,654,020</b>

Concepto	Estimado/ Aprobado	Devengado	Recaudado/ Pagado
A2. Transferencias Federales Etiquetadas	0	0	0
A3.2 Financiamiento Neto con Fuente de Pago de Transferencias Federales Etiquetadas (A3.2 = F2 – G2)	-1,003,000	-423,622	-423,622
F2. Financiamiento con Fuente de Pago de Transferencias Federales Etiquetadas	0	0	0
G2. Amortización de la Deuda Pública con Gasto Etiquetado	1,003,000	423,622	423,622
B2. Gasto Etiquetado (sin incluir Amortización de la Deuda Pública)	71,915,100	28,405,468	28,405,468
C2. Remanentes de Transferencias Federales Etiquetadas aplicados en el periodo		0	0
<b>VII. Balance Presupuestario de Recursos Etiquetados (VII = A2 + A3.2 – B2 + C2)</b>	<b>-72,918,100</b>	<b>-28,829,090</b>	<b>-28,829,090</b>
<b>VIII. Balance Presupuestario de Recursos Etiquetados sin Financiamiento Neto (VIII = VII – A3.2)</b>	<b>-71,915,100</b>	<b>-28,405,468</b>	<b>-28,405,468</b>

PRESIDENTE MUNICIPAL

C. JORGE LUIS GONZALEZ ROSALEZ

TESORERO MUNICIPAL


C. JORGE ALBERTO GONZALEZ ARGUELLO

SINDICO MUNICIPAL/COMISION DE HACIENDA

C. ANGELICA MARIA MARTINEZ CEPEDA

CONTRALOR MUNICIPAL

ING. ABIDAN JASIEL DÁVILA AMARO





Concepto (c)	Estimado/ Aprobado (d)	Devengado	Recaudado/ Pagado
<b>A. Ingresos Totales (A = A1+A2+A3)</b>	<b>24,904,148</b>	<b>6,838,838</b>	<b>6,838,838</b>
A1. Ingresos de Libre Disposición	25,907,148	7,512,911	7,512,911
A2. Transferencias Federales Etiquetadas			
A3. Financiamiento Neto	-1,003,000	-674,073	-674,073
<b>B. Egresos Presupuestarios<sup>1</sup> (B = B1+B2)</b>	<b>153,237,998</b>	<b>77,595,408</b>	<b>77,572,399</b>
B1. Gasto No Etiquetado (sin incluir Amortización de la Deuda Pública)	81,322,898	49,189,940	49,166,931
B2. Gasto Etiquetado (sin incluir Amortización de la Deuda Pública)	71,915,100	28,405,468	28,405,468
<b>C. Remanentes del Ejercicio Anterior (C = C1 + C2)</b>		<b>0</b>	<b>0</b>
C1. Remanentes de Ingresos de Libre Disposición aplicados en el periodo			
C2. Remanentes de Transferencias Federales Etiquetadas aplicados en el periodo			
<b>I. Balance Presupuestario (I = A - B + C)</b>	<b>-128,333,850</b>	<b>-70,756,570</b>	<b>-70,733,561</b>
<b>II. Balance Presupuestario sin Financiamiento Neto (II = I - A3)</b>	<b>-127,330,850</b>	<b>-70,082,497</b>	<b>-70,059,488</b>
<b>III. Balance Presupuestario sin Financiamiento Neto y sin Remanentes del Ejercicio Anterior (III= II - C)</b>	<b>-127,330,850</b>	<b>-70,082,497</b>	<b>-70,059,488</b>

Concepto	Aprobado	Devengado	Pagado
<b>E. Intereses, Comisiones y Gastos de la Deuda (E = E1+E2)</b>	<b>0</b>	<b>0</b>	<b>0</b>
E1. Intereses, Comisiones y Gastos de la Deuda con Gasto No Etiquetado			
E2. Intereses, Comisiones y Gastos de la Deuda con Gasto Etiquetado			
<b>IV. Balance Primario (IV = III - E)</b>	<b>-127,330,850</b>	<b>-70,082,497</b>	<b>-70,059,488</b>

Concepto	Estimado/ Aprobado	Devengado	Recaudado/ Pagado
<b>F. Financiamiento (F = F1 + F2)</b>	<b>0</b>	<b>0</b>	<b>0</b>
F1. Financiamiento con Fuente de Pago de Ingresos de Libre Disposición			
F2. Financiamiento con Fuente de Pago de Transferencias Federales Etiquetadas			
<b>G. Amortización de la Deuda (G = G1 + G2)</b>	<b>1,003,000</b>	<b>674,073</b>	<b>674,073</b>
G1. Amortización de la Deuda Pública con Gasto No Etiquetado	0	250,451	250,451
G2. Amortización de la Deuda Pública con Gasto Etiquetado	1,003,000	423,622	423,622
<b>A3. Financiamiento Neto (A3 = F - G)</b>	<b>-1,003,000</b>	<b>-674,073</b>	<b>-674,073</b>

Concepto	Estimado/ Aprobado	Devengado	Recaudado/ Pagado
A1. Ingresos de Libre Disposición	25,907,148	7,512,911	7,512,911
A3.1 Financiamiento Neto con Fuente de Pago de Ingresos de Libre Disposición (A3.1 = F1 - G1)	0	-250,451	-250,451
F1. Financiamiento con Fuente de Pago de Ingresos de Libre Disposición	0	0	0
G1. Amortización de la Deuda Pública con Gasto No Etiquetado	0	250,451	250,451
B1. Gasto No Etiquetado (sin incluir Amortización de la Deuda Pública)	81,322,898	49,189,940	49,166,931
C1. Remanentes de Ingresos de Libre Disposición aplicados en el periodo		0	0
<b>V. Balance Presupuestario de Recursos Disponibles (V = A1 + A3.1 - B1 + C1)</b>	<b>-55,415,750</b>	<b>-41,927,480</b>	<b>-41,904,471</b>
<b>VI. Balance Presupuestario de Recursos Disponibles sin Financiamiento Neto (VI = V - A3.1)</b>	<b>-55,415,750</b>	<b>-41,677,029</b>	<b>-41,654,020</b>

Concepto	Estimado/ Aprobado	Devengado	Recaudado/ Pagado
A2. Transferencias Federales Etiquetadas	0	0	0
A3.2 Financiamiento Neto con Fuente de Pago de Transferencias Federales Etiquetadas (A3.2 = F2 - G2)	-1,003,000	-423,622	-423,622
F2. Financiamiento con Fuente de Pago de Transferencias Federales Etiquetadas	0	0	0
G2. Amortización de la Deuda Pública con Gasto Etiquetado	1,003,000	423,622	423,622
B2. Gasto Etiquetado (sin incluir Amortización de la Deuda Pública)	71,915,100	28,405,468	28,405,468
C2. Remanentes de Transferencias Federales Etiquetadas aplicados en el periodo		0	0
<b>VII. Balance Presupuestario de Recursos Etiquetados (VII = A2 + A3.2 - B2 + C2)</b>	<b>-72,918,100</b>	<b>-28,829,090</b>	<b>-28,829,090</b>
<b>VIII. Balance Presupuestario de Recursos Etiquetados sin Financiamiento Neto (VIII = VII - A3.2)</b>	<b>-71,915,100</b>	<b>-28,405,468</b>	<b>-28,405,468</b>

PRESIDENTE MUNICIPAL

C. JÓRGE LUIS GONZÁLEZ ROSALEZ

TESORERO MUNICIPAL

C. JORGE ALBERTO GONZÁLEZ ARGUELLO

SINDICO MUNICIPAL/COMISION DE HACIENDA

C. ANGÉLICA MARÍA MARTÍNEZ CEPEDA

CONTRALOR MUNICIPAL

ING. ABIDAN JASIEL DÁVILA AMARO





Concepto (c)	Ingreso					Diferencia (e)
	Estimado (d)	Ampliaciones/ (Reducciones)	Modificado	Devengado	Recaudado	
<b>Ingresos de Libre Disposición</b>						
A. Impuestos	23,966,343	-3,101,260	20,865,083	5,421,660	5,421,660	-18,544,683
B. Cuotas y Aportaciones de Seguridad Social			0			0
C. Contribuciones de Mejoras			0			0
D. Derechos	1,599,785	1,135,000	2,734,785	1,933,253	1,933,253	333,468
E. Productos	45,135	60	45,195	6,435	6,435	-38,700
F. Aprovechamientos	295,885	0	295,885	10,900	10,900	-284,985
G. Ingresos por Ventas de Bienes y Prestación Servicios	0	265,300	265,300	140,662	140,662	140,662
H. Participaciones (H=h1+h2+h3+h4+h5+h6+h7+h8+h9+h10+h11)	0	0	0	0	0	0
h1) Fondo General de Participaciones			0			0
h2) Fondo de Fomento Municipal			0			0
h3) Fondo de Fiscalización y Recaudación			0			0
h4) Fondo de Compensación			0			0
h5) Fondo de Extracción de Hidrocarburos			0			0
h6) Impuesto Especial Sobre Producción y Servicios			0			0
h7) 0.136% de la Recaudación Federal Participable			0			0
h8) 3.17% Sobre Extracción de Petróleo			0			0
h9) Gasolinas y Diésel			0			0
h10) Fondo del Impuesto Sobre la Renta			0			0
h11) Fondo de Estabilización de los Ingresos de las Entidades Federativas			0			0
I. Incentivos Derivados de la Colaboración Fiscal (I=i1+i2+i3+i4+i5)	0	0	0	0	0	0
i1) Tenencia o Uso de Vehículos			0			0
i2) Fondo de Compensación ISAN			0			0
i3) Impuesto Sobre Automóviles Nuevos			0			0
i4) Fondo de Compensación de Repecos-Intermedios			0			0
i5) Otros Incentivos Económicos			0			0
J. Transferencias y Asignaciones			0			0
K. Convenios	0	0	0	0	0	0
k1) Otros Convenios y Subsidios			0			0
L. Otros Ingresos de Libre Disposición (L=l1+l2)	0	0	0	0	0	0
l1) Participaciones en Ingresos Locales			0			0
l2) Otros Ingresos de Libre Disposición			0			0
<b>I. Total de Ingresos de Libre Disposición (I=A+B+C+D+E+F+G+H+I+J+K+L)</b>	<b>25,907,148</b>	<b>-1,700,900</b>	<b>24,206,248</b>	<b>7,512,911</b>	<b>7,512,911</b>	<b>-18,394,237</b>
<b>Ingresos Excedentes de Ingresos de Libre Disposición</b>						
<b>Transferencias Federales Etiquetadas</b>						
A. Aportaciones (A=a1+a2+a3+a4+a5+a6+a7+a8)	0	0	0	0	0	0
a1) Fondo de Aportaciones para la Nómina Educativa y Gasto Operativo			0			0
a2) Fondo de Aportaciones para los Servicios de Salud			0			0
a3) Fondo de Aportaciones para la Infraestructura Social			0			0
a4) Fondo de Aportaciones para el Fortalecimiento de los Municipios y de las Demarcaciones Territoriales del Distrito Federal			0			0
a5) Fondo de Aportaciones Múltiples			0			0
a6) Fondo de Aportaciones para la Educación Tecnológica y de Adultos			0			0
a7) Fondo de Aportaciones para la Seguridad Pública de los Estados y del Distrito Federal			0			0
a8) Fondo de Aportaciones para el Fortalecimiento de las Entidades Federativas			0			0
B. Convenios (B=b1+b2+b3+b4)	0	0	0	0	0	0
b1) Convenios de Protección Social en Salud			0			0
b2) Convenios de Descentralización			0			0
b3) Convenios de Reasignación			0			0
b4) Otros Convenios y Subsidios			0			0
C. Fondos Distintos de Aportaciones (C=c1+c2)	0	0	0	0	0	0
c1) Fondo para Entidades Federativas y Municipios Productores de Hidrocarburos			0			0
c2) Fondo Minero			0			0
D. Transferencias, Asignaciones, Subsidios y Subvenciones, y Pensiones y Jubilaciones			0			0



Concepto (c)	Ingreso					Diferencia (e)
	Estimado (d)	Ampliaciones/ (Reducciones)	Modificado	Devengado	Recaudado	
E. Otras Transferencias Federales Etiquetadas			0			0
II. Total de Transferencias Federales Etiquetadas (II = A + B + C + D + E)	0	0	0	0	0	0
III. Ingresos Derivados de Financiamientos (III = A)	0	0	0	0	0	0
A. Ingresos Derivados de Financiamientos			0			0
IV. Total de Ingresos (IV = I + II + III)	25,907,148	-1,700,900	24,206,248	7,512,911	7,512,911	-18,394,237
<b>Datos Informativos</b>						
1. Ingresos Derivados de Financiamientos con Fuente de Pago de Ingresos de Libre Disposición			0			0
2. Ingresos Derivados de Financiamientos con Fuente de Pago de Transferencias Federales Etiquetadas			0			0
3. Ingresos Derivados de Financiamientos (3 = 1 + 2)	0	0	0	0	0	0

PRESIDENTE MUNICIPAL

C. JORGE LUIS GONZALEZ ROSALEZ

TESORERO MUNICIPAL

C. JORGE ALBERTO GONZALEZ ARGUELLO

SINDICO MUNICIPAL/COMISION DE HACIENDA

C. ANGELICA MARIA MARTINEZ CEPEDA

CONTRALOR MUNICIPAL

ING. ABIDAN JASIEL DÁVILA AMARO





Concepto (c)	Ingreso					Diferencia (e)
	Estimado (d)	Ampliaciones/ (Reducciones)	Modificado	Devengado	Recaudado	
<b>Ingresos de Libre Disposición</b>						
A. Impuestos	23,966,343	-3,101,260	20,865,083	5,421,660	5,421,660	-18,544,683
B. Cuotas y Aportaciones de Seguridad Social			0			0
C. Contribuciones de Mejoras			0			0
D. Derechos	1,599,785	1,135,000	2,734,785	1,933,253	1,933,253	333,468
E. Productos	45,135	60	45,195	6,435	6,435	-38,700
F. Aprovechamientos	295,885	0	295,885	10,900	10,900	-284,985
G. Ingresos por Ventas de Bienes y Prestación Servicios	0	265,300	265,300	140,662	140,662	140,662
H. Participaciones (H=h1+h2+h3+h4+h5+h6+h7+h8+h9+h10+h11)	0	0	0	0	0	0
h1) Fondo General de Participaciones			0			0
h2) Fondo de Fomento Municipal			0			0
h3) Fondo de Fiscalización y Recaudación			0			0
h4) Fondo de Compensación			0			0
h5) Fondo de Extracción de Hidrocarburos			0			0
h6) Impuesto Especial Sobre Producción y Servicios			0			0
h7) 0.136% de la Recaudación Federal Participable			0			0
h8) 3.17% Sobre Extracción de Petróleo			0			0
h9) Gasolinas y Diésel			0			0
h10) Fondo del Impuesto Sobre la Renta			0			0
h11) Fondo de Estabilización de los Ingresos de las Entidades Federativas			0			0
I. Incentivos Derivados de la Colaboración Fiscal (I=i1+i2+i3+i4+i5)	0	0	0	0	0	0
i1) Tenencia o Uso de Vehículos			0			0
i2) Fondo de Compensación ISAN			0			0
i3) Impuesto Sobre Automóviles Nuevos			0			0
i4) Fondo de Compensación de Repecos-Intermedios			0			0
i5) Otros Incentivos Económicos			0			0
J. Transferencias y Asignaciones			0			0
K. Convenios	0	0	0	0	0	0
k1) Otros Convenios y Subsidios			0			0
L. Otros Ingresos de Libre Disposición (L=l1+l2)	0	0	0	0	0	0
l1) Participaciones en Ingresos Locales			0			0
l2) Otros Ingresos de Libre Disposición			0			0
<b>I. Total de Ingresos de Libre Disposición (I=A+B+C+D+E+F+G+H+I+J+K+L)</b>	<b>25,907,148</b>	<b>-1,700,900</b>	<b>24,206,248</b>	<b>7,512,911</b>	<b>7,512,911</b>	<b>-18,394,237</b>
<b>Ingresos Excedentes de Ingresos de Libre Disposición</b>						
<b>Transferencias Federales Etiquetadas</b>						
A. Aportaciones (A=a1+a2+a3+a4+a5+a6+a7+a8)	0	0	0	0	0	0
a1) Fondo de Aportaciones para la Nómina Educativa y Gasto Operativo			0			0
a2) Fondo de Aportaciones para los Servicios de Salud			0			0
a3) Fondo de Aportaciones para la Infraestructura Social			0			0
a4) Fondo de Aportaciones para el Fortalecimiento de los Municipios y de las Demarcaciones Territoriales del Distrito Federal			0			0
a5) Fondo de Aportaciones Múltiples			0			0
a6) Fondo de Aportaciones para la Educación Tecnológica y de Adultos			0			0
a7) Fondo de Aportaciones para la Seguridad Pública de los Estados y del Distrito Federal			0			0
a8) Fondo de Aportaciones para el Fortalecimiento de las Entidades Federativas			0			0
B. Convenios (B=b1+b2+b3+b4)	0	0	0	0	0	0
b1) Convenios de Protección Social en Salud			0			0
b2) Convenios de Descentralización			0			0
b3) Convenios de Reasignación			0			0
b4) Otros Convenios y Subsidios			0			0
C. Fondos Distintos de Aportaciones (C=c1+c2)	0	0	0	0	0	0
c1) Fondo para Entidades Federativas y Municipios Productores de Hidrocarburos			0			0
c2) Fondo Minero			0			0
D. Transferencias, Asignaciones, Subsidios y Subvenciones, y Pensiones y Jubilaciones			0			0



Concepto (c)	Ingreso					Diferencia (e)
	Estimado (d)	Ampliaciones/ (Reducciones)	Modificado	Devengado	Recaudado	
E. Otras Transferencias Federales Etiquetadas			0			0
II. Total de Transferencias Federales Etiquetadas (II = A + B + C + D + E)	0	0	0	0	0	0
III. Ingresos Derivados de Financiamientos (III = A)	0	0	0	0	0	0
A. Ingresos Derivados de Financiamientos			0			0
IV. Total de Ingresos (IV = I + II + III)	25,907,148	-1,700,900	24,206,248	7,512,911	7,512,911	-18,394,237
<b>Datos Informativos</b>						
1. Ingresos Derivados de Financiamientos con Fuente de Pago de Ingresos de Libre Disposición			0			0
2. Ingresos Derivados de Financiamientos con Fuente de Pago de Transferencias Federales Etiquetadas			0			0
3. Ingresos Derivados de Financiamientos (3 = 1 + 2)	0	0	0	0	0	0

PRESIDENTE MUNICIPAL

C. JORGE LUIS GONZALEZ ROSALEZ

TESORERO MUNICIPAL

C. JORGE ALBERTO GONZALEZ ARGUELLO

SINDICO MUNICIPAL/COMISION DE HACIENDA

C. ANGELICA MARIA MARTINEZ CEPEDA

CONTRALOR MUNICIPAL

ING. ABIDAN JASIEL DÁVILA AMARO





Concepto (c)	Egresos					Subejercicio (e)
	Aprobado (d)	Ampliaciones/ (Reducciones)	Modificado	Devengado	Pagado	
<b>I. Gasto No Etiquetado (I=A+B+C+D+E+F+G+H+I)</b>	<b>81,322,898</b>	<b>350,000</b>	<b>81,672,898</b>	<b>49,440,391</b>	<b>49,417,382</b>	<b>32,232,507</b>
<b>A. Servicios Personales (A=a1+a2+a3+a4+a5+a6+a7)</b>	<b>29,212,375</b>	<b>-2,123,779</b>	<b>27,088,596</b>	<b>21,915,220</b>	<b>21,915,220</b>	<b>5,173,376</b>
a1) Remuneraciones al Personal de Carácter Permanente	24,573,500	-60,000	24,513,500	21,533,327	21,533,327	2,980,173
a2) Remuneraciones al Personal de Carácter Transitorio	150,450	-4,945	145,505	42,444	42,444	103,061
a3) Remuneraciones Adicionales y Especiales	4,337,975	-2,058,834	2,279,141	339,449	339,449	1,939,692
a4) Seguridad Social			0			0
a5) Otras Prestaciones Sociales y Económicas	100,300	0	100,300	0	0	100,300
a6) Previsiones			0			0
a7) Pago de Estímulos a Servidores Públicos	50,150	0	50,150	0	0	50,150
<b>B. Materiales y Suministros (B=b1+b2+b3+b4+b5+b6+b7+b8+b9)</b>	<b>19,939,040</b>	<b>-709,500</b>	<b>19,229,540</b>	<b>10,619,128</b>	<b>10,619,128</b>	<b>8,610,412</b>
b1) Materiales de Administración, Emisión de Documentos y Artículos Oficiales	1,604,800	241,700	1,846,500	1,138,874	1,138,874	707,626
b2) Alimentos y Utensilios	1,374,110	2,800	1,376,910	661,351	661,351	715,559
b3) Materias Primas y Materiales de Producción y Comercialización			0			0
b4) Materiales y Artículos de Construcción y de Reparación	710,630	401,000	1,111,630	837,685	837,685	273,945
b5) Productos Químicos, Farmacéuticos y de Laboratorio	1,053,150	-220,000	833,150	80,046	80,046	753,104
b6) Combustibles, Lubricantes y Aditivos	12,036,000	-1,135,000	10,901,000	7,584,167	7,584,167	3,316,833
b7) Vestuario, Blancos, Prendas de Protección y Artículos Deportivos	210,630	0	210,630	4,120	4,120	206,510
b8) Materiales y Suministros Para Seguridad	20,060	0	20,060	0	0	20,060
b9) Herramientas, Refacciones y Accesorios Menores	2,929,660	0	2,929,660	312,886	312,886	2,616,774
<b>C. Servicios Generales (C=c1+c2+c3+c4+c5+c6+c7+c8+c9)</b>	<b>11,279,393</b>	<b>3,779,779</b>	<b>15,059,172</b>	<b>11,079,818</b>	<b>11,056,809</b>	<b>3,979,354</b>
c1) Servicios Básicos	913,200	1,010,834	1,924,034	1,635,287	1,635,287	288,747
c2) Servicios de Arrendamiento	800,900	2,459,945	3,260,845	2,440,646	2,440,556	820,199
c3) Servicios Profesionales, Científicos, Técnicos y Otros Servicios	421,260	1,054,000	1,475,260	1,083,610	1,083,610	391,650
c4) Servicios Financieros, Bancarios y Comerciales	130,450	0	130,450	26,503	26,503	103,947
c5) Servicios de Instalación, Reparación, Mantenimiento y Conservación	2,965,698	-565,000	2,400,698	1,510,809	1,506,890	889,889
c6) Servicios de Comunicación Social y Publicidad	1,053,150	-200,000	853,150	535,830	530,750	317,320
c7) Servicios de Traslado y Viáticos	170,510	10,000	180,510	80,159	80,159	100,351
c8) Servicios Oficiales	3,846,300	10,000	3,856,300	3,252,913	3,238,993	603,387
c9) Otros Servicios Generales	977,925	0	977,925	514,062	514,062	463,863
<b>D. Transferencias, Asignaciones, Subsidios y Otras Ayudas (D=d1+d2+d3+d4+d5+d6+d7+d8+d9)</b>	<b>4,124,300</b>	<b>500,000</b>	<b>4,624,300</b>	<b>2,678,264</b>	<b>2,678,264</b>	<b>1,946,036</b>
d1) Transferencias Internas y Asignaciones al Sector Público	50,150	0	50,150	0	0	50,150
d2) Transferencias al Resto del Sector Público			0			0
d3) Subsidios y Subvenciones	451,350	0	451,350	0	0	451,350
d4) Ayudas Sociales	3,472,350	500,000	3,972,350	2,598,264	2,598,264	1,374,086
d5) Pensiones y Jubilaciones			0			0
d6) Transferencias a Fideicomisos, Mandatos y Otros Análogos			0			0
d7) Transferencias a la Seguridad Social			0			0
d8) Donativos	150,450	0	150,450	80,000	80,000	70,450
d9) Transferencias al Exterior			0			0
<b>E. Bienes Muebles, Inmuebles e Intangibles (E=e1+e2+e3+e4+e5+e6+e7+e8+e9)</b>	<b>1,636,390</b>	<b>-343,951</b>	<b>1,292,439</b>	<b>322,822</b>	<b>322,822</b>	<b>969,617</b>
e1) Mobiliario y Equipo de Administración	391,170	-90,000	301,170	171,720	171,720	129,450
e2) Mobiliario y Equipo Educativo y Recreativo	130,390	10,500	140,890	10,499	10,499	130,391
e3) Equipo e Instrumental Médico y de Laboratorio			0			0
e4) Vehículos y Equipo de Transporte	503,000	-200,451	302,549	0	0	302,549
e5) Equipo de Defensa y Seguridad			0			0
e6) Maquinaria, Otros Equipos y Herramientas	501,500	-64,000	437,500	135,510	135,510	301,990
e7) Activos Biológicos			0			0
e8) Bienes Inmuebles			0			0
e9) Activos Intangibles	110,330	0	110,330	5,092	5,092	105,238
<b>F. Inversión Pública (F=f1+f2+f3)</b>	<b>15,131,400</b>	<b>-1,003,000</b>	<b>14,128,400</b>	<b>2,574,687</b>	<b>2,574,687</b>	<b>11,553,713</b>
f1) Obra Pública en Bienes de Dominio Público	12,122,400	0	12,122,400	2,574,687	2,574,687	9,547,713
f2) Obra Pública en Bienes Propios	3,009,000	-1,003,000	2,006,000	0	0	2,006,000
f3) Proyectos Productivos y Acciones de Fomento			0			0
<b>G. Inversiones Financieras y Otras Provisiones (G=g1+g2+g3+g4+g5+g6+g7)</b>	<b>0</b>	<b>0</b>	<b>0</b>	<b>0</b>	<b>0</b>	<b>0</b>
g1) Inversiones Para el Fomento de Actividades Productivas			0			0
g2) Acciones y Participaciones de Capital			0			0
g3) Compra de Títulos y Valores			0			0
g4) Concesión de Préstamos			0			0
g5) Inversiones en Fideicomisos, Mandatos y Otros Análogos			0			0
Fideicomiso de Desastres Naturales (Informativo)			0			0
g6) Otras Inversiones Financieras			0			0
g7) Provisiones para Contingencias y Otras Erogaciones Especiales			0			0
<b>H. Participaciones y Aportaciones (H=h1+h2+h3)</b>	<b>0</b>	<b>0</b>	<b>0</b>	<b>0</b>	<b>0</b>	<b>0</b>
h1) Participaciones			0			0
h2) Aportaciones			0			0
h3) Convenios			0			0
<b>I. Deuda Pública (I=i1+i2+i3+i4+i5+i6+i7)</b>	<b>0</b>	<b>250,451</b>	<b>250,451</b>	<b>250,451</b>	<b>250,451</b>	<b>0</b>
i1) Amortización de la Deuda Pública			0			0
i2) Intereses de la Deuda Pública			0			0
i3) Comisiones de la Deuda Pública			0			0
i4) Gastos de la Deuda Pública			0			0
i5) Costo por Coberturas			0			0
i6) Apoyos Financieros			0			0
i7) Adeudos de Ejercicios Fiscales Anteriores (ADEFAS)	0	250,451	250,451	250,451	250,451	0



Concepto (c)	Egresos					Subejercicio (e)
	Aprobado (d)	Ampliaciones/ (Reducciones)	Modificado	Devengado	Pagado	
<b>II. Gasto Etiquetado (II=A+B+C+D+E+F+G+H+I)</b>	<b>72,918,100</b>	<b>6,109,269</b>	<b>79,027,369</b>	<b>28,829,090</b>	<b>28,829,090</b>	<b>50,198,279</b>
<b>A. Servicios Personales (A=a1+a2+a3+a4+a5+a6+a7)</b>	0	0	0	0	0	0
a1) Remuneraciones al Personal de Carácter Permanente	0	0	0	0	0	0
a2) Remuneraciones al Personal de Carácter Transitorio	0	0	0	0	0	0
a3) Remuneraciones Adicionales y Especiales	0	0	0	0	0	0
a4) Seguridad Social	0	0	0	0	0	0
a5) Otras Prestaciones Sociales y Económicas	0	0	0	0	0	0
a6) Previsiones	0	0	0	0	0	0
a7) Pago de Estimulos a Servidores Públicos	0	0	0	0	0	0
<b>B. Materiales y Suministros (B=b1+b2+b3+b4+b5+b6+b7+b8+b9)</b>	800,000	-292,245	507,755	207,755	207,755	300,000
b1) Materiales de Administración, Emisión de Documentos y Artículos Oficiales	0	0	0	0	0	0
b2) Alimentos y Utensilios	0	0	0	0	0	0
b3) Materias Primas y Materiales de Producción y Comercialización	0	0	0	0	0	0
b4) Materiales y Artículos de Construcción y de Reparación	500,000	-466,245	33,755	33,755	33,755	0
b5) Productos Químicos, Farmacéuticos y de Laboratorio	0	0	0	0	0	0
b6) Combustibles, Lubricantes y Aditivos	0	0	0	0	0	0
b7) Vestuario, Blancos, Prendas de Protección y Artículos Deportivos	0	0	0	0	0	0
b8) Materiales y Suministros Para Seguridad	0	0	0	0	0	0
b9) Herramientas, Refacciones y Accesorios Menores	300,000	174,000	474,000	174,000	174,000	300,000
<b>C. Servicios Generales (C=c1+c2+c3+c4+c5+c6+c7+c8+c9)</b>	7,020,000	-352,754	6,667,246	4,459,723	4,459,723	2,207,523
c1) Servicios Básicos	3,500,000	-1,037,226	2,462,774	1,726,503	1,726,503	736,271
c2) Servicios de Arrendamiento	3,500,000	688,156	4,188,156	2,730,524	2,730,524	1,457,632
c3) Servicios Profesionales, Científicos, Técnicos y Otros Servicios	0	0	0	0	0	0
c4) Servicios Financieros, Bancarios y Comerciales	20,000	-3,684	16,316	2,696	2,696	13,620
c5) Servicios de Instalación, Reparación, Mantenimiento y Conservación	0	0	0	0	0	0
c6) Servicios de Comunicación Social y Publicidad	0	0	0	0	0	0
c7) Servicios de Traslado y Viáticos	0	0	0	0	0	0
c8) Servicios Oficiales	0	0	0	0	0	0
c9) Otros Servicios Generales	0	0	0	0	0	0
<b>D. Transferencias, Asignaciones, Subsidios y Otras Ayudas (D=d1+d2+d3+d4+d5+d6+d7+d8+d9)</b>	4,000,000	2,146,922	6,146,922	3,646,922	3,646,922	2,500,000
d1) Transferencias Internas y Asignaciones al Sector Público	0	0	0	0	0	0
d2) Transferencias al Resto del Sector Público	0	0	0	0	0	0
d3) Subsidios y Subvenciones	0	0	0	0	0	0
d4) Ayudas Sociales	4,000,000	2,146,922	6,146,922	3,646,922	3,646,922	2,500,000
d5) Pensiones y Jubilaciones	0	0	0	0	0	0
d6) Transferencias a Fideicomisos, Mandatos y Otros Análogos	0	0	0	0	0	0
d7) Transferencias a la Seguridad Social	0	0	0	0	0	0
d8) Donativos	0	0	0	0	0	0
d9) Transferencias al Exterior	0	0	0	0	0	0
<b>E. Bienes Muebles, Inmuebles e Intangibles (E=e1+e2+e3+e4+e5+e6+e7+e8+e9)</b>	500,000	-155,100	344,900	344,900	344,900	0
e1) Mobiliario y Equipo de Administración	0	0	0	0	0	0
e2) Mobiliario y Equipo Educativo y Recreativo	0	0	0	0	0	0
e3) Equipo e Instrumental Médico y de Laboratorio	0	0	0	0	0	0
e4) Vehículos y Equipo de Transporte	500,000	-155,100	344,900	344,900	344,900	0
e5) Equipo de Defensa y Seguridad	0	0	0	0	0	0
e6) Maquinaria, Otros Equipos y Herramientas	0	0	0	0	0	0
e7) Activos Biológicos	0	0	0	0	0	0
e8) Bienes Inmuebles	0	0	0	0	0	0
e9) Activos Intangibles	0	0	0	0	0	0
<b>F. Inversión Pública (F=f1+f2+f3)</b>	59,093,600	5,843,324	64,936,924	19,746,168	19,746,168	45,190,756
f1) Obra Pública en Bienes de Dominio Público	59,093,600	5,043,324	64,136,924	18,996,168	18,996,168	45,140,756
f2) Obra Pública en Bienes Propios	0	0	0	0	0	0
f3) Proyectos Productivos y Acciones de Fomento	0	800,000	800,000	750,000	750,000	50,000
<b>G. Inversiones Financieras y Otras Provisiones (G=g1+g2+g3+g4+g5+g6+g7)</b>	0	0	0	0	0	0
g1) Inversiones Para el Fomento de Actividades Productivas	0	0	0	0	0	0
g2) Acciones y Participaciones de Capital	0	0	0	0	0	0
g3) Compra de Títulos y Valores	0	0	0	0	0	0
g4) Concesión de Préstamos	0	0	0	0	0	0
g5) Inversiones en Fideicomisos, Mandatos y Otros Análogos	0	0	0	0	0	0
Fideicomiso de Desastres Naturales (Informativo)	0	0	0	0	0	0
g6) Otras Inversiones Financieras	0	0	0	0	0	0
g7) Provisiones para Contingencias y Otras Erogaciones Especiales	0	0	0	0	0	0
<b>H. Participaciones y Aportaciones (H=h1+h2+h3)</b>	501,500	-501,500	0	0	0	0
h1) Participaciones	0	0	0	0	0	0
h2) Aportaciones	0	0	0	0	0	0
h3) Convenios	501,500	-501,500	0	0	0	0
<b>I. Deuda Pública (I=i1+i2+i3+i4+i5+i6+i7)</b>	1,003,000	-579,379	423,622	423,622	423,622	0
i1) Amortización de la Deuda Pública	0	0	0	0	0	0
i2) Intereses de la Deuda Pública	0	0	0	0	0	0
i3) Comisiones de la Deuda Pública	0	0	0	0	0	0
i4) Gastos de la Deuda Pública	0	0	0	0	0	0
i5) Costo por Coberturas	0	0	0	0	0	0
i6) Apoyos Financieros	0	0	0	0	0	0
i7) Adeudos de Ejercicios Fiscales Anteriores (ADEFAS)	1,003,000	-579,379	423,622	423,622	423,622	0
<b>III. Total de Egresos (III = I + II)</b>	<b>154,240,998</b>	<b>6,459,269</b>	<b>160,700,267</b>	<b>78,269,480</b>	<b>78,246,471</b>	<b>82,430,786</b>

PRESIDENTE MUNICIPAL

C. JORGE LUIS GONZALEZ ROSALEZ

TESORERO MUNICIPAL

C. JORGE ALBERTO GONZALEZ ARGUELLO

SINDICO MUNICIPAL/COMISION DE HACIENDA

C. ANGELICA MARIA MARTINEZ CEPEDA

CONTRALOR MUNICIPAL

ING. ABIDAN JASIEL DAVILA AMARO



Concepto (c)	Egresos					Subejercicio (e)
	Aprobado (d)	Ampliaciones/ (Reducciones)	Modificado	Devengado	Pagado	
<b>I. Gasto No Etiquetado (I=A+B+C+D+E+F+G+H+I)</b>	<b>81,322,898</b>	<b>350,000</b>	<b>81,672,898</b>	<b>49,440,391</b>	<b>49,417,382</b>	<b>32,232,507</b>
<b>A. Servicios Personales (A=a1+a2+a3+a4+a5+a6+a7)</b>	<b>29,212,375</b>	<b>-2,123,779</b>	<b>27,088,596</b>	<b>21,915,220</b>	<b>21,915,220</b>	<b>5,173,376</b>
a1) Remuneraciones al Personal de Carácter Permanente	24,573,500	-60,000	24,513,500	21,533,327	21,533,327	2,980,173
a2) Remuneraciones al Personal de Carácter Transitorio	150,450	-4,945	145,505	42,444	42,444	103,061
a3) Remuneraciones Adicionales y Especiales	4,337,975	-2,058,834	2,279,141	339,449	339,449	1,939,692
a4) Seguridad Social			0			0
a5) Otras Prestaciones Sociales y Económicas	100,300	0	100,300	0	0	100,300
a6) Previsiones			0			0
a7) Pago de Estímulos a Servidores Públicos	50,150	0	50,150	0	0	50,150
<b>B. Materiales y Suministros (B=b1+b2+b3+b4+b5+b6+b7+b8+b9)</b>	<b>19,939,040</b>	<b>-709,500</b>	<b>19,229,540</b>	<b>10,619,128</b>	<b>10,619,128</b>	<b>8,610,412</b>
b1) Materiales de Administración, Emisión de Documentos y Artículos Oficiales	1,604,800	241,700	1,846,500	1,138,874	1,138,874	707,626
b2) Alimentos y Utensilios	1,374,110	2,800	1,376,910	661,351	661,351	715,559
b3) Materias Primas y Materiales de Producción y Comercialización			0			0
b4) Materiales y Artículos de Construcción y de Reparación	710,630	401,000	1,111,630	837,685	837,685	273,945
b5) Productos Químicos, Farmacéuticos y de Laboratorio	1,053,150	-220,000	833,150	80,046	80,046	753,104
b6) Combustibles, Lubricantes y Aditivos	12,036,000	-1,135,000	10,901,000	7,584,167	7,584,167	3,316,833
b7) Vestuario, Blancos, Prendas de Protección y Artículos Deportivos	210,630	0	210,630	4,120	4,120	206,510
b8) Materiales y Suministros Para Seguridad	20,060	0	20,060	0	0	20,060
b9) Herramientas, Refacciones y Accesorios Menores	2,929,660	0	2,929,660	312,886	312,886	2,616,774
<b>C. Servicios Generales (C=c1+c2+c3+c4+c5+c6+c7+c8+c9)</b>	<b>11,279,393</b>	<b>3,779,779</b>	<b>15,059,172</b>	<b>11,079,818</b>	<b>11,056,809</b>	<b>3,979,354</b>
c1) Servicios Básicos	913,200	1,010,834	1,924,034	1,635,287	1,635,287	288,747
c2) Servicios de Arrendamiento	800,900	2,459,945	3,260,845	2,440,646	2,440,556	820,199
c3) Servicios Profesionales, Científicos, Técnicos y Otros Servicios	421,260	1,054,000	1,475,260	1,083,610	1,083,610	391,650
c4) Servicios Financieros, Bancarios y Comerciales	130,450	0	130,450	26,503	26,503	103,947
c5) Servicios de Instalación, Reparación, Mantenimiento y Conservación	2,965,698	-565,000	2,400,698	1,510,809	1,506,890	889,889
c6) Servicios de Comunicación Social y Publicidad	1,053,150	-200,000	853,150	535,830	530,750	317,320
c7) Servicios de Traslado y Viáticos	170,510	10,000	180,510	80,159	80,159	100,351
c8) Servicios Oficiales	3,846,300	10,000	3,856,300	3,252,913	3,238,993	603,387
c9) Otros Servicios Generales	977,925	0	977,925	514,062	514,062	463,863
<b>D. Transferencias, Asignaciones, Subsidios y Otras Ayudas (D=d1+d2+d3+d4+d5+d6+d7+d8+d9)</b>	<b>4,124,300</b>	<b>500,000</b>	<b>4,624,300</b>	<b>2,678,264</b>	<b>2,678,264</b>	<b>1,946,036</b>
d1) Transferencias Internas y Asignaciones al Sector Público	50,150	0	50,150	0	0	50,150
d2) Transferencias al Resto del Sector Público			0			0
d3) Subsidios y Subvenciones	451,350	0	451,350	0	0	451,350
d4) Ayudas Sociales	3,472,350	500,000	3,972,350	2,598,264	2,598,264	1,374,086
d5) Pensiones y Jubilaciones			0			0
d6) Transferencias a Fideicomisos, Mandatos y Otros Análogos			0			0
d7) Transferencias a la Seguridad Social			0			0
d8) Donativos	150,450	0	150,450	80,000	80,000	70,450
d9) Transferencias al Exterior			0			0
<b>E. Bienes Muebles, Inmuebles e Intangibles (E=e1+e2+e3+e4+e5+e6+e7+e8+e9)</b>	<b>1,636,390</b>	<b>-343,951</b>	<b>1,292,439</b>	<b>322,822</b>	<b>322,822</b>	<b>969,617</b>
e1) Mobiliario y Equipo de Administración	391,170	-90,000	301,170	171,720	171,720	129,450
e2) Mobiliario y Equipo Educativo y Recreativo	130,390	10,500	140,890	10,499	10,499	130,391
e3) Equipo e Instrumental Médico y de Laboratorio			0			0
e4) Vehículos y Equipo de Transporte	503,000	-200,451	302,549	0	0	302,549
e5) Equipo de Defensa y Seguridad			0			0
e6) Maquinaria, Otros Equipos y Herramientas	501,500	-64,000	437,500	135,510	135,510	301,990
e7) Activos Biológicos			0			0
e8) Bienes Inmuebles			0			0
e9) Activos Intangibles	110,330	0	110,330	5,092	5,092	105,238
<b>F. Inversión Pública (F=f1+f2+f3)</b>	<b>15,131,400</b>	<b>-1,003,000</b>	<b>14,128,400</b>	<b>2,574,687</b>	<b>2,574,687</b>	<b>11,553,713</b>
f1) Obra Pública en Bienes de Dominio Público	12,122,400	0	12,122,400	2,574,687	2,574,687	9,547,713
f2) Obra Pública en Bienes Propios	3,009,000	-1,003,000	2,006,000	0	0	2,006,000
f3) Proyectos Productivos y Acciones de Fomento			0			0
<b>G. Inversiones Financieras y Otras Provisiones (G=g1+g2+g3+g4+g5+g6+g7)</b>	<b>0</b>	<b>0</b>	<b>0</b>	<b>0</b>	<b>0</b>	<b>0</b>
g1) Inversiones Para el Fomento de Actividades Productivas			0			0
g2) Acciones y Participaciones de Capital			0			0
g3) Compra de Títulos y Valores			0			0
g4) Concesión de Préstamos			0			0
g5) Inversiones en Fideicomisos, Mandatos y Otros Análogos			0			0
Fideicomiso de Desastres Naturales (Informativo)			0			0
g6) Otras Inversiones Financieras			0			0
g7) Provisiones para Contingencias y Otras Erogaciones Especiales			0			0
<b>H. Participaciones y Aportaciones (H=h1+h2+h3)</b>	<b>0</b>	<b>0</b>	<b>0</b>	<b>0</b>	<b>0</b>	<b>0</b>
h1) Participaciones			0			0
h2) Aportaciones			0			0
h3) Convenios			0			0
<b>I. Deuda Pública (I=i1+i2+i3+i4+i5+i6+i7)</b>	<b>0</b>	<b>250,451</b>	<b>250,451</b>	<b>250,451</b>	<b>250,451</b>	<b>0</b>
i1) Amortización de la Deuda Pública			0			0
i2) Intereses de la Deuda Pública			0			0
i3) Comisiones de la Deuda Pública			0			0
i4) Gastos de la Deuda Pública			0			0
i5) Costo por Coberturas			0			0
i6) Apoyos Financieros			0			0
i7) Adeudos de Ejercicios Fiscales Anteriores (ADEFAS)	0	250,451	250,451	250,451	250,451	0



Concepto (c)	Egresos					Subejercicio (e)
	Aprobado (d)	Ampliaciones/ (Reducciones)	Modificado	Devengado	Pagado	
<b>II. Gasto Etiquetado (II=A+B+C+D+E+F+G+H+I)</b>	<b>72,918,100</b>	<b>6,109,269</b>	<b>79,027,369</b>	<b>28,829,090</b>	<b>28,829,090</b>	<b>50,198,279</b>
<b>A. Servicios Personales (A=a1+a2+a3+a4+a5+a6+a7)</b>	0	0	0	0	0	0
a1) Remuneraciones al Personal de Carácter Permanente	0	0	0	0	0	0
a2) Remuneraciones al Personal de Carácter Transitorio	0	0	0	0	0	0
a3) Remuneraciones Adicionales y Especiales	0	0	0	0	0	0
a4) Seguridad Social	0	0	0	0	0	0
a5) Otras Prestaciones Sociales y Económicas	0	0	0	0	0	0
a6) Previsiones	0	0	0	0	0	0
a7) Pago de Estímulos a Servidores Públicos	0	0	0	0	0	0
<b>B. Materiales y Suministros (B=b1+b2+b3+b4+b5+b6+b7+b8+b9)</b>	800,000	-292,245	507,755	207,755	207,755	300,000
b1) Materiales de Administración, Emisión de Documentos y Artículos Oficiales	0	0	0	0	0	0
b2) Alimentos y Utensilios	0	0	0	0	0	0
b3) Materias Primas y Materiales de Producción y Comercialización	0	0	0	0	0	0
b4) Materiales y Artículos de Construcción y de Reparación	500,000	-466,245	33,755	33,755	33,755	0
b5) Productos Químicos, Farmacéuticos y de Laboratorio	0	0	0	0	0	0
b6) Combustibles, Lubricantes y Aditivos	0	0	0	0	0	0
b7) Vestuario, Blancos, Prendas de Protección y Artículos Deportivos	0	0	0	0	0	0
b8) Materiales y Suministros Para Seguridad	0	0	0	0	0	0
b9) Herramientas, Refacciones y Accesorios Menores	300,000	174,000	474,000	174,000	174,000	300,000
<b>C. Servicios Generales (C=c1+c2+c3+c4+c5+c6+c7+c8+c9)</b>	7,020,000	-352,754	6,667,246	4,459,723	4,459,723	2,207,523
c1) Servicios Básicos	3,500,000	-1,037,226	2,462,774	1,726,503	1,726,503	736,271
c2) Servicios de Arrendamiento	3,500,000	688,156	4,188,156	2,730,524	2,730,524	1,457,632
c3) Servicios Profesionales, Científicos, Técnicos y Otros Servicios	0	0	0	0	0	0
c4) Servicios Financieros, Bancarios y Comerciales	20,000	-3,684	16,316	2,696	2,696	13,620
c5) Servicios de Instalación, Reparación, Mantenimiento y Conservación	0	0	0	0	0	0
c6) Servicios de Comunicación Social y Publicidad	0	0	0	0	0	0
c7) Servicios de Traslado y Viáticos	0	0	0	0	0	0
c8) Servicios Oficiales	0	0	0	0	0	0
c9) Otros Servicios Generales	0	0	0	0	0	0
<b>D. Transferencias, Asignaciones, Subsidios y Otras Ayudas (D=d1+d2+d3+d4+d5+d6+d7+d8+d9)</b>	4,000,000	2,146,922	6,146,922	3,646,922	3,646,922	2,500,000
d1) Transferencias Internas y Asignaciones al Sector Público	0	0	0	0	0	0
d2) Transferencias al Resto del Sector Público	0	0	0	0	0	0
d3) Subsidios y Subvenciones	0	0	0	0	0	0
d4) Ayudas Sociales	4,000,000	2,146,922	6,146,922	3,646,922	3,646,922	2,500,000
d5) Pensiones y Jubilaciones	0	0	0	0	0	0
d6) Transferencias a Fideicomisos, Mandatos y Otros Análogos	0	0	0	0	0	0
d7) Transferencias a la Seguridad Social	0	0	0	0	0	0
d8) Donativos	0	0	0	0	0	0
d9) Transferencias al Exterior	0	0	0	0	0	0
<b>E. Bienes Muebles, Inmuebles e Intangibles (E=e1+e2+e3+e4+e5+e6+e7+e8+e9)</b>	500,000	-155,100	344,900	344,900	344,900	0
e1) Mobiliario y Equipo de Administración	0	0	0	0	0	0
e2) Mobiliario y Equipo Educativo y Recreativo	0	0	0	0	0	0
e3) Equipo e Instrumental Médico y de Laboratorio	0	0	0	0	0	0
e4) Vehículos y Equipo de Transporte	500,000	-155,100	344,900	344,900	344,900	0
e5) Equipo de Defensa y Seguridad	0	0	0	0	0	0
e6) Maquinaria, Otros Equipos y Herramientas	0	0	0	0	0	0
e7) Activos Biológicos	0	0	0	0	0	0
e8) Bienes Inmuebles	0	0	0	0	0	0
e9) Activos Intangibles	0	0	0	0	0	0
<b>F. Inversión Pública (F=f1+f2+f3)</b>	59,093,600	5,843,324	64,936,924	19,746,168	19,746,168	45,190,756
f1) Obra Pública en Bienes de Dominio Público	59,093,600	5,043,324	64,136,924	18,996,168	18,996,168	45,140,756
f2) Obra Pública en Bienes Propios	0	0	0	0	0	0
f3) Proyectos Productivos y Acciones de Fomento	0	800,000	800,000	750,000	750,000	50,000
<b>G. Inversiones Financieras y Otras Provisiones (G=g1+g2+g3+g4+g5+g6+g7)</b>	0	0	0	0	0	0
g1) Inversiones Para el Fomento de Actividades Productivas	0	0	0	0	0	0
g2) Acciones y Participaciones de Capital	0	0	0	0	0	0
g3) Compra de Títulos y Valores	0	0	0	0	0	0
g4) Concesión de Préstamos	0	0	0	0	0	0
g5) Inversiones en Fideicomisos, Mandatos y Otros Análogos	0	0	0	0	0	0
Fideicomiso de Desastres Naturales (Informativo)	0	0	0	0	0	0
g6) Otras Inversiones Financieras	0	0	0	0	0	0
g7) Provisiones para Contingencias y Otras Erogaciones Especiales	0	0	0	0	0	0
<b>H. Participaciones y Aportaciones (H=h1+h2+h3)</b>	501,500	-501,500	0	0	0	0
h1) Participaciones	0	0	0	0	0	0
h2) Aportaciones	0	0	0	0	0	0
h3) Convenios	501,500	-501,500	0	0	0	0
<b>I. Deuda Pública (I=i1+i2+i3+i4+i5+i6+i7)</b>	1,003,000	-579,379	423,622	423,622	423,622	0
i1) Amortización de la Deuda Pública	0	0	0	0	0	0
i2) Intereses de la Deuda Pública	0	0	0	0	0	0
i3) Comisiones de la Deuda Pública	0	0	0	0	0	0
i4) Gastos de la Deuda Pública	0	0	0	0	0	0
i5) Costo por Coberturas	0	0	0	0	0	0
i6) Apoyos Financieros	0	0	0	0	0	0
i7) Adeudos de Ejercicios Fiscales Anteriores (ADEFAS)	1,003,000	-579,379	423,622	423,622	423,622	0
<b>III. Total de Egresos (III = I + II)</b>	<b>154,240,998</b>	<b>6,459,269</b>	<b>160,700,267</b>	<b>78,269,480</b>	<b>78,246,471</b>	<b>82,430,786</b>

PRESIDENTE MUNICIPAL

C. JORGE LUIS GONZALEZ ROSALEZ

TESORERO MUNICIPAL

C. JORGE ALBERTO GONZALEZ ARGUELLO

SINDICO MUNICIPAL COMISION DE HACIENDA

C. ANGELICA MARIA MARTINEZ CEREDA

CONTRALOR MUNICIPAL

ING. ÁBIDAN JASIEL DÁVILA AMARO



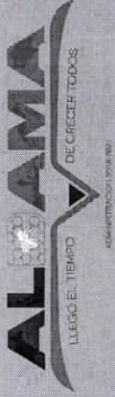
R. AYUNTAMIENTO DE  
ALDAMA, TAMAUULIPAS.  
ADMINISTRACIÓN 2018 - 2021

**MUNICIPIO DE ALDAMA (a)**

**Estado Analítico del Ejercicio del Presupuesto de Egresos Detallado - LDF**

**Clasificación Administrativa**

**Del 1 de Enero al 30 de Septiembre de 2019 (b)**  
**(PESOS)**



Concepto (c)	Egresos						Subejercicio (e)
	Aprobado (d)	Ampliaciones/ (Reducciones)	Modificado	Devengado	Pagado		
<b>I. Gasto No Etiquetado (I=A+B+C+D+E+F+G+H)</b>	<b>81,322,898</b>	<b>350,000</b>	<b>81,672,898</b>	<b>49,440,391</b>	<b>49,417,382</b>	<b>32,232,507</b>	
PRESIDENCIA	64,751,498	943,000	65,694,498	45,852,889	45,829,880	19,841,609	
OBRAS Y SERVICIOS PUBLICOS	15,131,400	-1,003,000	14,128,400	2,574,687	2,574,687	11,553,713	
DIF MUNICIPAL	1,440,000	410,000	1,850,000	1,012,814	1,012,814	837,186	
<b>II. Gasto Etiquetado (II=A+B+C+D+E+F+G+H)</b>	<b>72,918,100</b>	<b>6,109,269</b>	<b>79,027,369</b>	<b>28,829,090</b>	<b>28,829,090</b>	<b>50,198,279</b>	
PRESIDENCIA	13,824,500	265,945	14,090,445	9,082,922	9,082,922	5,007,523	
OBRAS Y SERVICIOS PUBLICOS	59,093,600	5,843,324	64,936,924	19,746,168	19,746,168	45,190,756	
<b>III. Total de Egresos (III = I + II)</b>	<b>154,240,998</b>	<b>6,459,269</b>	<b>160,700,267</b>	<b>78,269,480</b>	<b>78,246,471</b>	<b>82,430,786</b>	

PRESIDENTE MUNICIPAL  
C. JORGE LUIS GONZALEZ ROSALEZ

TESORERO MUNICIPAL  
C. JORGE ALBERTO GONZALEZ ARGUELLO

CONTRALOR MUNICIPAL  
ING. ABIDAN JASIEL DÁVILA AMARO





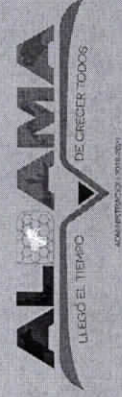
R. AYUNTAMIENTO DE  
ALDAMA, TAMAUlipAS.  
ADMINISTRACIÓN 2018-2021

MUNICIPIO DE ALDAMA (a)

Estado Analítico del Ejercicio del Presupuesto de Egresos Detallado - LDF

Clasificación Administrativa

Del 1 de Enero al 30 de Septiembre de 2019 (b)  
(PESOS)




Concepto (c)	Egresos						Subejercicio (e)
	Aprobado (d)	Ampliaciones/ (Reducciones)	Modificado	Devengado	Pagado		
<b>I. Gasto No Etiquetado (I=A+B+C+D+E+F+G+H)</b>	<b>81,322,898</b>	<b>350,000</b>	<b>81,672,898</b>	<b>49,440,391</b>	<b>49,417,382</b>	<b>32,232,507</b>	
PRESIDENCIA	64,751,498	943,000	65,694,498	45,852,889	45,829,880	19,841,609	
OBRAS Y SERVICIOS PUBLICOS	15,131,400	-1,003,000	14,128,400	2,574,687	2,574,687	11,563,713	
DIF MUNICIPAL	1,440,000	410,000	1,850,000	1,012,814	1,012,814	837,186	
<b>II. Gasto Etiquetado (II=A+B+C+D+E+F+G+H)</b>	<b>72,918,100</b>	<b>6,109,269</b>	<b>79,027,369</b>	<b>28,829,090</b>	<b>28,829,090</b>	<b>50,198,279</b>	
PRESIDENCIA	13,824,500	265,945	14,090,445	9,082,922	9,082,922	5,007,523	
OBRAS Y SERVICIOS PUBLICOS	59,093,600	5,843,324	64,936,924	19,746,168	19,746,168	45,190,756	
<b>III. Total de Egresos (III = I + II)</b>	<b>154,240,998</b>	<b>6,459,269</b>	<b>160,700,267</b>	<b>78,269,480</b>	<b>78,246,471</b>	<b>82,430,786</b>	

PRESIDENTE MUNICIPAL  
C. JORGE LUIS GONZALEZ ROSALEZ

TESORERO MUNICIPAL  
C. JORGE ALBERTO GONZALEZ ARGUELLO

SINDICO MUNICIPAL/COMISION DE HACIENDA  
C. ANGELICA MARIA MARTINEZ CEPEDA

CONTRALOR MUNICIPAL  
ING. ABIBAN JASIEL DAVILA AMARO





Concepto (c)	Egresos					Subejercicio (e)
	Aprobado (d)	Ampliaciones/ (Reducciones)	Modificado	Devengado	Pagado	
<b>I. Gasto No Etiquetado (I=A+B+C+D)</b>						
<b>A. Gobierno (A=a1+a2+a3+a4+a5+a6+a7+a8)</b>						
a1) Legislación	81,322,898	350,000	81,672,898	49,440,391	49,417,382	32,232,507
a2) Justicia	62,067,198	-244,285	61,822,913	43,113,112	43,090,103	18,709,801
a3) Coordinación de la Política de Gobierno						
a4) Relaciones Exteriores						
a5) Asuntos Financieros y Hacendarios	62,067,198	-244,285	61,822,913	43,113,112	43,090,103	18,709,801
a6) Seguridad Nacional						
a7) Asuntos de Orden Público y de Seguridad Interior						
a8) Otros Servicios Generales						
<b>B. Desarrollo Social (B=b1+b2+b3+b4+b5+b6+b7)</b>						
b1) Protección Ambiental	18,860,000	343,834	19,203,834	6,076,828	6,076,828	13,127,006
b2) Vivienda y Servicios a la Comunidad	14,735,700	-156,166	14,579,534	3,398,564	3,398,564	11,180,970
b3) Salud						
b4) Recreación, Cultura y Otras Manifestaciones Sociales						
b5) Educación						
b6) Protección Social	4,124,300	500,000	4,624,300	2,678,264	2,678,264	1,946,036
b7) Otros Asuntos Sociales						
<b>C. Desarrollo Económico (C=c1+c2+c3+c4+c5+c6+c7+c8+c9)</b>						
c1) Asuntos Económicos, Comerciales y Laborales en General	395,700	0	395,700	0	0	395,700
c2) Agropecuaria, Silvicultura, Pesca y Caza						
c3) Combustibles y Energía						
c4) Minería, Manufacturas y Construcción						
c5) Transporte						
c6) Comunicaciones	395,700	0	395,700	0	0	395,700
c7) Turismo						
c8) Ciencia, Tecnología e Innovación						
c9) Otras Industrias y Otros Asuntos Económicos						
<b>D. Otras No Clasificadas en Funciones Anteriores (D=d1+d2+d3+d4)</b>						
d1) Transacciones de la Deuda Pública / Costo Financiero de la Deuda	0	250,451	250,451	250,451	250,451	0



MUNICIPIO DE ALDAMA (a)

Estado Analítico del Ejercicio del Presupuesto de Egresos Detallado - LDF  
Clasificación Funcional (Finalidad y Función)  
Del 1 de Enero al 30 de Septiembre de 2019 (b)



(PESOS)

Concepto (c)	Egresos					Subejercicio (e)
	Aprobado (d)	Ampliaciones/ (Reducciones)	Modificado	Devengado	Pagado	
d2) Transferencias, Participaciones y Aportaciones Entre Diferentes Niveles y Ordenes de Gobierno	0	250,451	0	250,451	250,451	0
d3) Saneamiento del Sistema Financiero	72,918,100	6,109,269	79,027,369	28,829,090	28,829,090	50,198,279
d4) Adeudos de Ejercicios Fiscales Anteriores	5,321,500	-264,373	5,057,127	3,285,875	3,285,875	1,771,252
<b>II. Gasto Etiquetado (II=A+B+C+D)</b>						
<b>A. Gobierno (A=a1+a2+a3+a4+a5+a6+a7+a8)</b>						
a1) Legislación			0	0	0	0
a2) Justicia			0	0	0	0
a3) Coordinación de la Política de Gobierno			0	0	0	0
a4) Relaciones Exteriores			0	0	0	0
a5) Asuntos Financieros y Hacendarios	5,321,500	-264,373	5,057,127	3,285,875	3,285,875	1,771,252
a6) Seguridad Nacional			0	0	0	0
a7) Asuntos de Orden Público y de Seguridad Interior			0	0	0	0
a8) Otros Servicios Generales			0	0	0	0
<b>B. Desarrollo Social (B=b1+b2+b3+b4+b5+b6+b7)</b>	<b>62,593,600</b>	<b>8,953,020</b>	<b>71,546,620</b>	<b>25,119,593</b>	<b>25,119,593</b>	<b>46,427,027</b>
b1) Protección Ambiental			0	0	0	0
b2) Vivienda y Servicios a la Comunidad	58,593,600	6,806,098	65,399,698	21,472,671	21,472,671	43,927,027
b3) Salud			0	0	0	0
b4) Recreación, Cultura y Otras Manifestaciones Sociales			0	0	0	0
b5) Educación			0	0	0	0
b6) Protección Social	4,000,000	2,146,922	6,146,922	3,646,922	3,646,922	2,500,000
b7) Otros Asuntos Sociales			0	0	0	0
<b>C. Desarrollo Económico (C=c1+c2+c3+c4+c5+c6+c7+c8+c9)</b>	<b>4,000,000</b>	<b>-2,000,000</b>	<b>2,000,000</b>	<b>0</b>	<b>0</b>	<b>2,000,000</b>
c1) Asuntos Económicos, Comerciales y Laborales en General			0	0	0	0
c2) Agropecuaria, Silvicultura, Pesca y Caza			0	0	0	0
c3) Combustibles y Energía			0	0	0	0
c4) Minería, Manufacturas y Construcción			0	0	0	0
c5) Transporte			0	0	0	0
c6) Comunicaciones	4,000,000	-2,000,000	2,000,000	0	0	2,000,000
c7) Turismo			0	0	0	0
c8) Ciencia, Tecnología e Innovación			0	0	0	0
c9) Otras Industrias y Otros Asuntos Económicos			0	0	0	0



R. AYUNTAMIENTO DE  
ALDAMA, TAMAUPLIPAS.  
ADMINISTRACIÓN 2018-2021

**MUNICIPIO DE ALDAMA (a)**  
**Estado Analítico del Ejercicio del Presupuesto de Egresos Detallado - LDF**  
**Clasificación Funcional (Finalidad y Función)**  
**Del 1 de Enero al 30 de Septiembre de 2019 (b)**  
**(PESOS)**



Concepto (c)	Egresos					Subejercicio (e)
	Aprobado (d)	Ampliaciones/ (Reducciones)	Modificado	Devengado	Pagado	
<b>D. Otras No Clasificadas en Funciones Anteriores (D=(d1+d2+d3+d4))</b>						
d1) Transacciones de la Deuda Publica / Costo Financiero de la Deuda	1,003,000	-579,379	423,622	423,622	423,622	0
d2) Transferencias, Participaciones y Aportaciones Entre Diferentes Niveles y Ordenes de Gobierno		0	0			0
d3) Saneamiento del Sistema Financiero	1,003,000	-579,379	423,622	423,622	423,622	0
d4) Adeudos de Ejercicios Fiscales Anteriores						0
<b>III. Total de Egresos (III = I + II)</b>	<b>154,240,998</b>	<b>6,459,269</b>	<b>160,700,267</b>	<b>78,269,480</b>	<b>78,246,471</b>	<b>82,430,786</b>

PRESIDENTE MUNICIPAL  
*[Signature]*  
C. JORGE LUIS GONZALEZ ROSALEZ



TESORERO MUNICIPAL  
*[Signature]*  
C. JORGE ALBERTO GONZALEZ ARGUELLO



SINDICO MUNICIPAL/COMISION DE HACIENDA  
*[Signature]*  
C. ANGELICA MARIA MARTINEZ CEPEDA

CONTRALOR MUNICIPAL  
*[Signature]*  
ING. ABIDAN JASIEL DAVILA AMARO





R. AYUNTAMIENTO DE  
ALDAMA, TAMAUPLipas.  
ADMINISTRACIÓN 2018-2021

**MUNICIPIO DE ALDAMA (a)**  
**Estado Analítico del Ejercicio del Presupuesto de Egresos Detallado - LDF**  
**Clasificación Funcional (Finalidad y Función)**  
**Del 1 de Enero al 30 de Septiembre de 2019 (b)**  
**(PESOS)**



Concepto (c)	Egresos					Subejercicio (e)
	Aprobado (d)	Ampliaciones/ (Reducciones)	Modificado	Devengado	Pagado	
<b>I. Gasto No Etiquetado (=A+B+C+D)</b>						
<b>A. Gobierno (A=a1+a2+a3+a4+a5+a6+a7+a8)</b>						
a1) Legislación	81,322,898	350,000	81,672,898	49,440,391	49,417,382	32,232,507
a2) Justicia	62,067,198	-244,285	61,822,913	43,113,112	43,090,103	18,709,801
a3) Coordinación de la Política de Gobierno			0			0
a4) Relaciones Exteriores			0			0
a5) Asuntos Financieros y Hacendarios			0			0
a6) Seguridad Nacional	62,067,198	-244,285	61,822,913	43,113,112	43,090,103	18,709,801
a7) Asuntos de Orden Público y de Seguridad Interior			0			0
a8) Otros Servicios Generales			0			0
<b>B. Desarrollo Social (B=b1+b2+b3+b4+b5+b6+b7)</b>						
b1) Protección Ambiental	18,860,000	343,834	19,203,834	6,076,828	6,076,828	13,127,006
b2) Vivienda y Servicios a la Comunidad	14,735,700	-156,166	14,579,534	3,398,564	3,398,564	11,180,970
b3) Salud			0			0
b4) Recreación, Cultura y Otras Manifestaciones Sociales			0			0
b5) Educación			0			0
b6) Protección Social	4,124,300	500,000	4,624,300	2,678,264	2,678,264	1,946,036
b7) Otros Asuntos Sociales			0			0
<b>C. Desarrollo Económico (C=c1+c2+c3+c4+c5+c6+c7+c8+c9)</b>						
c1) Asuntos Económicos, Comerciales y Laborales en General	395,700	0	395,700	0	0	395,700
c2) Agropecuaria, Silvicultura, Pesca y Caza			0			0
c3) Combustibles y Energía			0			0
c4) Minería, Manufacturas y Construcción			0			0
c5) Transporte			0			0
c6) Comunicaciones	395,700	0	395,700	0	0	395,700
c7) Turismo			0			0
c8) Ciencia, Tecnología e Innovación			0			0
c9) Otras Industrias y Otros Asuntos Económicos			0			0
<b>D. Otras No Clasificadas en Funciones Anteriores (D=d1+d2+d3+d4)</b>						
d1) Transacciones de la Deuda Pública / Costo Financiero de la Deuda	0	250,451	250,451	250,451	250,451	0



R. AYUNTAMIENTO DE  
ALDAMA, TAMAUPLipas.  
ADMINISTRACIÓN 2018 - 2021

**MUNICIPIO DE ALDAMA (a)**  
**Estado Analítico del Ejercicio del Presupuesto de Egresos Detallado - LDF**  
**Clasificación Funcional (Finalidad y Función)**  
**Del 1 de Enero al 30 de Septiembre de 2019 (b)**  
**(PESOS)**



Concepto (c)	Egresos					Subejercicio (e)
	Aprobado (d)	Ampliaciones/ (Reducciones)	Modificado	Devengado	Pagado	
d2) Transferencias, Participaciones y Aportaciones Entre Diferentes Niveles y Ordenes de Gobierno			0			0
d3) Saneamiento del Sistema Financiero	0	250,451	250,451	250,451	250,451	0
d4) Adeudos de Ejercicios Fiscales Anteriores						0
<b>II. Gasto Etiquetado (II=A+B+C+D)</b>	<b>72,918,100</b>	<b>6,109,269</b>	<b>79,027,369</b>	<b>28,829,090</b>	<b>28,829,090</b>	<b>50,198,279</b>
<b>A. Gobierno (A=a1+a2+a3+a4+a5+a6+a7+a8)</b>	<b>5,321,500</b>	<b>-264,373</b>	<b>5,057,127</b>	<b>3,285,875</b>	<b>3,285,875</b>	<b>1,771,252</b>
a1) Legislación			0			0
a2) Justicia			0			0
a3) Coordinación de la Política de Gobierno			0			0
a4) Relaciones Exteriores			0			0
a5) Asuntos Financieros y Hacendarios			0			0
a6) Seguridad Nacional	5,321,500	-264,373	5,057,127	3,285,875	3,285,875	1,771,252
a7) Asuntos de Orden Público y de Seguridad Interior			0			0
a8) Otros Servicios Generales			0			0
<b>B. Desarrollo Social (B=b1+b2+b3+b4+b5+b6+b7)</b>	<b>62,593,600</b>	<b>8,953,020</b>	<b>71,546,620</b>	<b>25,119,593</b>	<b>25,119,593</b>	<b>46,427,027</b>
b1) Protección Ambiental			0			0
b2) Vivienda y Servicios a la Comunidad	58,593,600	6,806,098	65,399,698	21,472,671	21,472,671	43,927,027
b3) Salud			0			0
b4) Recreación, Cultura y Otras Manifestaciones Sociales			0			0
b5) Educación			0			0
b6) Protección Social	4,000,000	2,146,922	6,146,922	3,646,922	3,646,922	2,500,000
b7) Otros Asuntos Sociales			0			0
<b>C. Desarrollo Económico (C=c1+c2+c3+c4+c5+c6+c7+c8+c9)</b>	<b>4,000,000</b>	<b>-2,000,000</b>	<b>2,000,000</b>	<b>0</b>	<b>0</b>	<b>2,000,000</b>
c1) Asuntos Económicos, Comerciales y Laborales en General			0			0
c2) Agropecuaria, Silvicultura, Pesca y Caza			0			0
c3) Combustibles y Energía			0			0
c4) Minería, Manufacturas y Construcción			0			0
c5) Transporte			0			0
c6) Comunicaciones	4,000,000	-2,000,000	2,000,000	0	0	2,000,000
c7) Turismo			0			0
c8) Ciencia, Tecnología e Innovación			0			0
c9) Otras Industrias y Otros Asuntos Económicos			0			0



R. AYUNTAMIENTO DE  
ALDAMA, TAMAULIPAS.  
ADMINISTRACIÓN 2018-2021

**MUNICIPIO DE ALDAMA (a)**  
**Estado Analítico del Ejercicio del Presupuesto de Egresos Detallado - LDF**  
**Clasificación Funcional (Finalidad y Función)**  
**Del 1 de Enero al 30 de Septiembre de 2019 (b)**  
**(PESOS)**



Concepto (c)	Egresos					Subejercicio (e)
	Aprobado (d)	Ampliaciones/ (Reducciones)	Modificado	Devengado	Pagado	
<b>D. Otras No Clasificadas en Funciones Anteriores (D=d1+d2+d3+d4)</b>						
d1) Transacciones de la Deuda Publica / Costo Financiero de la Deuda	1,003,000	-579,379	423,622	423,622	423,622	0
d2) Transferencias, Participaciones y Aportaciones Entre Diferentes Niveles y Ordenes de Gobierno		0	0			0
d3) Saneamiento del Sistema Financiero	1,003,000	-579,379	423,622	423,622	423,622	0
d4) Adeudos de Ejercicios Fiscales Anteriores						0
<b>III. Total de Egresos (III = I + II)</b>	<b>154,240,998</b>	<b>6,459,269</b>	<b>160,700,267</b>	<b>78,269,480</b>	<b>78,246,471</b>	<b>82,430,786</b>

PRESIDENTE MUNICIPAL  
*[Signature]*  
C. JORGE LUIS GONZALEZ ROSALEZ

TESORERO MUNICIPAL  
*[Signature]*  
C. JORGE ALBERTO GONZALEZ ARGUELLO

SINDICO MUNICIPAL/COMISION DE HACIENDA  
*[Signature]*  
C. ANGELICA MARIA MARTINEZ CEPEDA

CONTRALOR MUNICIPAL  
*[Signature]*  
ING. ABIDAN JASIEL DÁVILA AMARO





MUNICIPIO DE ALDAMA, TAMAULIPAS  
Estado Análítico del Ejercicio del Presupuesto de Egresos Detallado - LDF  
Clasificación de Servicios Personales por Categoría  
Del 1 de Enero al 30 De Septiembre del 2019  
(PESOS)



Concepto	Egresos					Subejercicio
	Aprobado	Ampliaciones/ (Reducciones)	Modificado	Devengado	Pagado	
<b>Gasto No Etiquetado</b>	29,212,375	-2,123,779	27,088,596	21,915,220	21,915,220	5,173,376
Personal Administrativo y de Servicio Público	29,212,375	-2,123,779	27,088,596	21,915,220	21,915,220	5,173,376
Magisterio	0	0	0	0	0	0
Servicios de Salud	0	0	0	0	0	0
Personal Administrativo	0	0	0	0	0	0
Personal Médico, Paramédico y afin	0	0	0	0	0	0
Seguridad Pública	0	0	0	0	0	0
Gastos asociados a la implementación de nuevas leyes federales o reformas a las mismas	0	0	0	0	0	0
Nombre del Programa o Ley 1	0	0	0	0	0	0
Nombre del Programa o Ley 2	0	0	0	0	0	0
Sentencias laborales definitivas	0	0	0	0	0	0
<b>Gasto Etiquetado</b>	0	0	0	0	0	0
Personal Administrativo y de Servicio Público	0	0	0	0	0	0
Magisterio	0	0	0	0	0	0
Servicios de Salud	0	0	0	0	0	0
Personal Administrativo	0	0	0	0	0	0
Personal Médico, Paramédico y afin	0	0	0	0	0	0
Seguridad Pública	0	0	0	0	0	0
Gastos asociados a la implementación de nuevas leyes federales o reformas a las mismas	0	0	0	0	0	0
Nombre del Programa o Ley 1	0	0	0	0	0	0
Nombre del Programa o Ley 2	0	0	0	0	0	0
Sentencias laborales definitivas	0	0	0	0	0	0
<b>Total del Gasto en Servicios Personales</b>	29,212,375	-2,123,779	27,088,596	21,915,220	21,915,220	5,173,376

PRESIDENTE MUNICIPAL

C. JORGE LUIS GONZALEZ ROSALEZ

TESORERO MUNICIPAL

C. JORGE ALBERTO GONZALEZ ARGUELLO

SINDICO MUNICIPAL/COMISION DE HACIENDA

C. ANGELICA MARIA MARTINEZ CEPEDA

CONTRALOR MUNICIPAL

ING. ABIDAN JASIEL DAVILA AMARO





MUNICIPIO DE ALDAMA, TAMAULIPAS  
Estado Analítico del Ejercicio del Presupuesto de Egresos Detallado - LDF  
Clasificación de Servicios Personales por Categoría  
Del 1 de Enero al 30 De Septiembre del 2019  
(PESOS)



Concepto	Egresos					Subejercicio
	Aprobado	Ampliaciones/ (Reducciones)	Modificado	Devengado	Pagado	
<b>Gasto No Etiquetado</b>	<b>29,212,375</b>	<b>-2,123,779</b>	<b>27,088,596</b>	<b>21,915,220</b>	<b>21,915,220</b>	<b>5,173,376</b>
Personal Administrativo y de Servicio Público	29,212,375	-2,123,779	27,088,596	21,915,220	21,915,220	5,173,376
Magisterio	0	0	0	0	0	0
Servicios de Salud	0	0	0	0	0	0
Personal Administrativo	0	0	0	0	0	0
Personal Médico, Paramédico y afín	0	0	0	0	0	0
Seguridad Pública	0	0	0	0	0	0
Gastos asociados a la implementación de nuevas leyes federales o reformas a las mismas	0	0	0	0	0	0
Nombre del Programa o Ley 1	0	0	0	0	0	0
Nombre del Programa o Ley 2	0	0	0	0	0	0
Sentencias laborales definitivas	0	0	0	0	0	0
<b>Gasto Etiquetado</b>	<b>0</b>	<b>0</b>	<b>0</b>	<b>0</b>	<b>0</b>	<b>0</b>
Personal Administrativo y de Servicio Público	0	0	0	0	0	0
Magisterio	0	0	0	0	0	0
Servicios de Salud	0	0	0	0	0	0
Personal Administrativo	0	0	0	0	0	0
Personal Médico, Paramédico y afín	0	0	0	0	0	0
Seguridad Pública	0	0	0	0	0	0
Gastos asociados a la implementación de nuevas leyes federales o reformas a las mismas	0	0	0	0	0	0
Nombre del Programa o Ley 1	0	0	0	0	0	0
Nombre del Programa o Ley 2	0	0	0	0	0	0
Sentencias laborales definitivas	0	0	0	0	0	0
<b>Total del Gasto en Servicios Personales</b>	<b>29,212,375</b>	<b>-2,123,779</b>	<b>27,088,596</b>	<b>21,915,220</b>	<b>21,915,220</b>	<b>5,173,376</b>

PRESIDENTE MUNICIPAL

C. JORGE LUIS GONZALEZ ROSALEZ

TESORERO MUNICIPAL

C. JORGE ALBERTO GONZALEZ ARGUELLO

SINDICO MUNICIPAL/COMISION DE HACIENDA

C. ANGELICA MARIA MARTINEZ CEPEDA

CONTRALOR MUNICIPAL

ING. ABIDAN JASIEL DAVILA AMARO

