



CONCEPTO		2019	2018	CONCEPTO	2019	2018
ACTIVO				PASIVO		
Activo Circulante				Pasivo Circulante		
Efectivo y Equivalentes	8,414,818	2,564,791	3,157,110	Cuentas por Pagar a Corto Plazo	3,626,038	3,157,110
Derechos a Recibir Efectivo o Equivalentes	5,794,919	3,930,137	0	Documentos por Pagar a Corto Plazo	0	0
Derechos a Recibir Bienes o Servicios	2,185,144	444,846	0	Porción a Corto Plazo de la Deuda Pública a Largo Plazo	0	0
Inventarios	367,361	0	0	Títulos y Valores a Corto Plazo	0	0
Almacenes	0	0	0	Pasivos Diferidos a Corto Plazo	0	0
Estimación por Pérdida o Deterioro de Activos Circulantes	0	0	0	Fondos y Bienes de Terceros en Garantía y/o Administración a Corto Plazo	0	0
Otros Activos Circulantes	0	0	755	Provisiones a Corto Plazo	755	755
Total de Activos Circulantes	16,762,242	6,939,774	3,157,866	Total de Pasivos Circulantes	3,626,793	3,157,866
Activo No Circulante				Pasivo No Circulante		
Inversiones Financieras a Largo Plazo	0	0	0	Cuentas por Pagar a Largo Plazo	0	0
Derechos a Recibir Efectivo o Equivalentes a Largo Plazo	96,392	96,392	0	Documentos por Pagar a Largo Plazo	0	0
Bienes Inmuebles, Infraestructura y Construcciones en Proceso	62,257,660	43,850,667	0	Deuda Pública a Largo Plazo	0	0
Bienes Muebles	5,713,069	5,050,439	0	Pasivos Diferidos a Largo Plazo	0	0
Activos Intangibles	139,383	134,291	0	Fondos y Bienes de Terceros en Garantía y/o en Administración a Largo Plazo	0	0
Depreciación, Deterioro y Amortización Acumulada de Bienes	-4,325,321	-3,275,831	0	Provisiones a Largo Plazo	0	0
Activos Diferidos	750,000	0	0	Total de Pasivos No Circulantes	0	0
Estimación por Pérdida o Deterioro de Activos no Circulantes	0	0	0	Total del Pasivo	3,626,793	3,157,866
Otros Activos no Circulantes	0	0	0	HACIENDA PÚBLICA/ PATRIMONIO		
Total de Activos No Circulantes	64,633,184	45,857,958		Hacienda Pública/Patrimonio Contribuido		
Total del Activo	81,395,425	52,797,732		Aportaciones	0	0
				Donaciones de Capital	0	0
				Actualización de la Hacienda Pública / Patrimonio	0	0
				Hacienda Pública/Patrimonio Generado	77,768,632	49,639,866
				Resultados del Ejercicio (Ahorro / Desahorro)	28,111,753	10,157,127
				Resultados de Ejercicios Anteriores	49,656,878	39,482,740
				Revalúos	0	0
				Reservas	0	0
				Rectificaciones de Resultados de Ejercicios Anteriores	0	0
				Exceso o Insuficiencia en la Actualización de la Hacienda Pública/Patrimonio	0	0
				Resultado por Posición Monetaria	0	0
				Resultado por Tenencia de Activos no Monetarios	49,639,866	49,639,866
				Total Hacienda Pública / Patrimonio	81,395,425	52,797,732
				Total del Pasivo y Hacienda Pública / Patrimonio		



Bajo protesta de decir verdad declaramos que los Estados Financieros y sus Notas son razonablemente correctos y responsabilidad del emisor

PRESIDENTE MUNICIPAL
C. JORGE LUIS ROSALEZ

TESORERO MUNICIPAL
C. JORGE ALBERTO GONZALEZ ARGUELLO

SINDICO MUNICIPAL/COMISION DE HACIENDA
C. ANGELICA MARIA MARTINEZ CEPEDA

CONTRALOR MUNICIPAL
ING. ABIDAN JASIEL DAVILA AMARO



R. AYUNTAMIENTO DE
ALDAMA, TAMAULIPAS.
ADMINISTRACIÓN 2018-2021

MUNICIPIO DE ALDAMA
Estado de Actividades
Del 1 de Enero al 30 de Septiembre de 2019



Concepto	MENSUAL	ACUMULADO
Provisiones	-	0
Disminución de Inventarios	-	0
Aumento por Insuficiencia de Estimaciones por Pérdida o	-	0
Aumento por Insuficiencia de Provisiones	-	0
Otros Gastos	20,217.84	282,861
Inversión Pública	-	3,163,862
Inversión Pública no Capitalizable	-	3,163,862
Total de Gastos y Otras Pérdidas	6,157,313.27	59,105,872
Resultados del Ejercicio (Ahorro/Desahorro)	3,628,372.61	28,111,753

Bajo protesta de decir verdad declaramos que los Estados Financieros y sus Notas son razonablemente correctos y
responsabilidad del emisor

PRESIDENTE MUNICIPAL

C. JORGE LUIS GONZALEZ
ROSALEZ

TESORERO MUNICIPAL

C. JORGE ALBERTO GONZALEZ
ARGUELLO

SINDICO MUNICIPAL/COMISION DE
HACIENDA

C. ANGELICA MARIA MARTINEZ CEPEDA

CONTRALOR MUNICIPAL

ING. ABIDAN JASIEL DAVILA AMARO





Concepto	MENSUAL	ACUMULADO
INGRESOS Y OTROS BENEFICIOS		
Ingresos de la Gestión	1,388,935.97	7,372,248
Impuestos	1,283,945.84	5,421,660
Cuotas y Aportaciones de Seguridad Social	-	0
Contribuciones de Mejoras	-	0
Derechos	102,048.50	1,933,253
Productos	541.63	6,435
Aprovechamientos	2,400.00	10,900
Ingresos por Venta de Bienes y Prestación de Servicios	-	0
	-	-
	-	-
Participaciones, Aportaciones, Convenios, Incentivos Derivados de la Colaboración Fiscal, Fondos Distintos de Aportaciones, Transferencias, Asignaciones, Subsidios y Subvenciones y Pensiones y Jubilaciones	8,348,902.18	79,704,715
Participaciones, Aportaciones, Convenios, Incentivos Derivados de la Colaboración Fiscal, Fondos Distintos de Aportaciones, Transferencias, Asignaciones, Subsidios y Subvenciones, y Pensiones y Jubilaciones	8,348,902.18	79,704,715
	-	0
	-	-
Otros Ingresos y Beneficios	47,847.73	140,662
Ingresos Financieros	-	0
Incremento por Variación de Inventarios	-	0
Disminución del Exceso de Estimaciones por Pérdida o Deterioro u Obsolescencia	-	0
Disminución del Exceso de Provisiones	-	0
Otros Ingresos y Beneficios Varios	47,847.73	140,662
	-	-
Total de Ingresos y Otros Beneficios	9,785,685.88	87,217,625
	-	-
GASTOS Y OTRAS PÉRDIDAS		
Gastos de Funcionamiento	5,466,417.03	48,281,645
Servicios Personales	2,394,612.47	21,915,220
Materiales y Suministros	1,284,120.31	10,826,883
Servicios Generales	1,787,684.25	15,539,542
	-	-
Transferencias, Asignaciones, Subsidios y Otras Ayudas	546,079.60	6,325,186
Transferencias Internas y Asignaciones al Sector Público	-	0
Transferencias al Resto del Sector Público	-	0
Subsidios y Subvenciones	-	0
Ayudas Sociales	546,079.60	6,245,186
Pensiones y Jubilaciones	-	0
Transferencias a Fideicomisos, Mandatos y Contratos Análogos	-	0
Transferencias a la Seguridad Social	-	0
Donativos	-	80,000
Transferencias al Exterior	-	0
	-	-
Participaciones y Aportaciones		0
Participaciones	-	0
Aportaciones	-	0
Convenios	-	0
	-	-
Intereses, Comisiones y Otros Gastos de la Deuda Pública		0
Intereses de la Deuda Pública	-	0
Comisiones de la Deuda Pública	-	0
Gastos de la Deuda Pública	-	0
Costo por Coberturas	-	0
Apoyos Financieros	-	0
	-	-
Otros Gastos y Pérdidas Extraordinarias	144,816.64	1,335,179
Estimaciones, Depreciaciones, Deterioros, Obsolescencia y	124,598.80	1,052,318

Concepto	MENSUAL	ACUMULADO
Flujos de Efectivo de las Actividades de Operación		
Origen	9,785,685.88	87,217,625
Impuestos	1,283,945.84	5,421,660
Cuotas y Aportaciones de Seguridad Social	-	0
Contribuciones de mejoras	-	0
Derechos	102,048.50	1,933,253
Productos	541.63	6,435
Aprovechamientos	2,400.00	10,900
Ingresos por Venta de Bienes y Prestación de Servicios	47,847.73	140,662
Participaciones, Aportaciones, Convenios, Incentivos Derivados de la Colaboración Fiscal y Fondos Distintos de Aportaciones	8,348,902.18	79,704,715
Transferencias, Asignaciones, Subsidios y Subvenciones, y Pensiones y Jubilaciones	-	0
Otros Orígenes de Operación	-	0
Aplicación	5,880,114.42	57,704,949
Servicios Personales	2,394,612.47	21,915,220
Materiales y Suministros	1,284,120.31	10,826,883
Servicios Generales	1,787,684.25	15,516,533
Transferencias Internas y Asignaciones al Sector Público	-	0
Transferencias al resto del Sector Público	-	0
Subsidios y Subvenciones	-	0
Ayudas Sociales	546,079.60	6,245,186
Pensionamientos y Jubilaciones	-	0
Transferencias a Fideicomisos, Mandatos y Contratos Análogos	-	0
Transferencias a la Seguridad Social	-	0
Donativos	-	80,000
Transferencias al Exterior	-	0
Participaciones	-	0
Aportaciones	-	0
Convenios	-	0
Otras Aplicaciones de Operación	132,382.21	3,121,127
Flujos Netos de Efectivo por Actividades de Operación	3,905,571.46	29,512,676
Flujos de Efectivo de las Actividades de Inversión		
Origen	-	0
Bienes Inmuebles, Infraestructura y Construcciones en Proceso	-	0
Bienes Muebles	-	0
Otros Orígenes de Inversión	-	0
Aplicación	4,645,789.40	22,988,577
Bienes Inmuebles, Infraestructura y Construcciones en Proceso	4,617,984.20	22,320,855
Bienes Muebles	22,712.80	662,629
Otras Aplicaciones de Inversión	5,092.40	5,092
Flujos Netos de Efectivo por Actividades de Inversión	-4,645,789.40	-22,988,577
Flujo de Efectivo de las Actividades de Financiamiento		
Origen	-	0
Endeudamiento Neto	-	0
Interno	-	0
Externo	-	0
Otros Orígenes de Financiamiento	-	0
Aplicación	-	674,073
Servicios de la Deuda	-	674,073
Interno	-	674,073
Externo	-	0
Otras Aplicaciones de Financiamiento	-	0
Flujos netos de Efectivo por Actividades de Financiamiento	-	-674,073
Incremento/Disminución Neta en el Efectivo y Equivalentes al Efectivo	740,217.94	5,850,027
Efectivo y Equivalentes al Efectivo al inicio del Ejercicio	-	2,564,791
Efectivo y Equivalentes al Efectivo al final del Ejercicio	740,217.94	8,414,818

Bajo protesta de decir verdad declaramos que los Estados Financieros y sus Notas son razonablemente correctos y responsabilidad del emisor

PRESIDENTE MUNICIPAL
C. JORGE LUIS GONZALEZ ROSALEZ

TESORERO MUNICIPAL
C. JORGE ALBERTO GONZALEZ ARGUELLO

SINDICO MUNICIPAL/COMISION DE HACIENDA
C. ANGÉLICA MARÍA MARTÍNEZ SEREDA

CONTROLADOR MUNICIPAL
ING. ABIDAN JASIEL DÁVILA AMARO



R. AYUNTAMIENTO DE
ALDAMA, TAMAUULIPAS.
ADMINISTRACIÓN 2018 - 2021



MUNICIPIO DE ALDAMA
Estado Analítico del Activo
Del 1 de Enero al 30 de Septiembre de 2019

Concepto	Saldo Inicial 1	Cargos del Periodo 2	Abonos del Periodo 3	Saldo Final 4=(1+2-3)	Variación del Periodo (4-1)
ACTIVO					
Activo Circulante	6,939,774	201,240,606	191,418,139	16,762,242	9,822,468
Efectivo y Equivalentes	2,564,791	98,666,824	92,816,797	8,414,818	5,850,027
Derechos a Recibir Efectivo o Equivalentes	3,930,137	94,403,037	92,538,255	5,794,919	1,864,782
Derechos a Recibir Bienes o Servicios	444,846	7,512,384	5,772,086	2,185,144	1,740,298
Inventarios	0	658,361	291,000	367,361	367,361
Almacenes	0	0	0	0	0
Estimación por Pérdida o Deterioro de Activos Circulantes	0	0	0	0	0
Otros Activos Circulantes	0	0	0	0	0
Activo No Circulante	45,857,958	23,631,322	4,856,096	64,633,184	18,775,225
Inversiones Financieras a Largo Plazo	0	0	0	0	0
Derechos a Recibir Efectivo o Equivalentes a Largo Plazo	98,392	0	0	98,392	0
Bienes Inmuebles, Infraestructura y Construcciones en Proceso	43,850,667	21,570,855	3,163,862	62,257,660	18,406,993
Bienes Muebles	5,050,439	1,302,546	639,917	5,713,069	662,629
Activos Intangibles	134,291	5,092	0	139,383	5,092
Depreciación, Deterioro y Amortización Acumulada de Bienes	-3,275,831	2,828	1,052,318	-4,325,321	-1,049,490
Activos Diferidos	0	750,000	0	750,000	750,000
Estimación por Pérdida o Deterioro de Activos no Circulantes	0	0	0	0	0
Otros Activos no Circulantes	0	0	0	0	0
TOTAL DEL ACTIVO	52,797,732	224,871,928	196,274,235	81,395,425	28,597,693

Bajo protesta de decir verdad garantamos que los Estados Financieros y sus Notas son razonablemente correctos y responsabilidad del emisor

PRESIDENTE MUNICIPAL
 C. JORGE LUIS GONZÁLEZ ROSALES

TESORERO MUNICIPAL
 C. JORGE ALBERTO GONZÁLEZ ARGUELLO





SINDICO MUNICIPAL COMISION DE HACIENDA
 C. ANGÉLICA MARÍA MARTÍNEZ CEPEDA



MUNICIPIO DE ALDAMA
Estado Analítico de Ingresos
Del 1 de Enero al 30 de Septiembre de 2019

Rubro de Ingresos	Estimado (1)	Ampliaciones y Reducciones (2)	Ingreso Modificado (3= 1 + 2)	Devengado (4)	Recaudado (5)	Diferencia (6= 5 - 1)
Impuestos	23,966,343	-3,101,260	20,865,083	5,421,660	5,421,660	-18,544,683
Cuotas y Aportaciones de Seguridad Social	0	0	0	0	0	0
Contribuciones de Mejoras	0	0	0	0	0	0
Derechos	1,599,785	1,135,000	2,734,785	1,933,253	1,933,253	333,468
Productos	45,135	60	45,195	6,435	6,435	-38,700
Aprovechamientos	295,885	0	295,885	10,900	10,900	-284,985
Ingresos por Venta de Bienes, Prestación de Servicios y Otros Ingresos	0	265,300	265,300	140,662	140,662	140,662
Participaciones, Aportaciones, Convenios, Incentivos Derivados de la Colaboración Fiscal y Fondos Distintos de Aportaciones	128,233,550	6,656,011	134,889,561	79,704,715	79,704,715	-48,528,835
Transferencias, Asignaciones, Subsidios y Subvenciones, y Pensiones y Jubilaciones	100,300	0	100,300	0	0	-100,300
Ingresos Derivados de Financiamientos	0	0	0	0	0	0
Total	154,240,998	4,955,111	159,196,109	87,217,625	87,217,625	-67,023,373
			Ingresos excedentes ¹			

Estado Analítico de Ingresos Por Fuente de Financiamiento	Estimado (1)	Ampliaciones y Reducciones (2)	Ingreso Modificado (3= 1 + 2)	Devengado (4)	Recaudado (5)	Diferencia (6= 5 - 1)
Ingresos del Poder Ejecutivo Federal o Estatal y de los Municipios	23,966,343	-3,101,260	20,865,083	5,421,660	5,421,660	-18,544,683
Impuestos	0	0	0	0	0	0
Cuotas y Aportaciones de Seguridad Social	0	0	0	0	0	0
Contribuciones de Mejoras	0	0	0	0	0	0
Derechos	1,599,785	1,135,000	2,734,785	1,933,253	1,933,253	333,468
Productos	45,135	60	45,195	6,435	6,435	-38,700
Aprovechamientos	295,885	0	295,885	10,900	10,900	-284,985
Participaciones, Aportaciones, Convenios, Incentivos Derivados de la Colaboración Fiscal y Fondos Distintos de Aportaciones	128,233,550	6,656,011	134,889,561	79,704,715	79,704,715	-48,528,835
Transferencias, Asignaciones, Subsidios y Subvenciones, y Pensiones y Jubilaciones	100,300	0	100,300	0	0	-100,300
Ingresos de los Entes Públicos de los Poderes Legislativo y Judicial, de los Órganos Autónomos y del Sector Parastatal o Paramunicipal, así como de las Empresas Productivas del Estado	0	0	0	0	0	0
Productos	0	0	0	0	0	0
Ingresos por Venta de Bienes, Prestación de Servicios y Otros Ingresos	0	265,300	265,300	140,662	140,662	140,662
Transferencias, Asignaciones, Subsidios y Subvenciones y Pensiones y Jubilaciones	0	0	0	0	0	0
Ingresos derivados de financiamiento	154,240,998	4,955,111	159,196,109	87,217,625	87,217,625	-67,023,373
Ingresos Derivados de Financiamientos	0	0	0	0	0	0
Total	154,240,998	4,955,111	159,196,109	87,217,625	87,217,625	-67,023,373
			Ingresos excedentes ¹			

PRESIDENTE MUNICIPAL
 C. JORGE LUIS GONZALEZ ROSALEZ

TESORERO MUNICIPAL
 C. JORGE ALBERTO GONZALEZ ROSALELO

SINDICATO MUNICIPAL COMISION DE HACIENDA
 C. ANGELICANTHORIA MARTINEZ CEPEDA

CONTRALOR MUNICIPAL
 C. ANGELICANTHORIA MARTINEZ CEPEDA

ING. ABRAN JASIEL DAVILA AMARO

MUNICIPIO DE ALDAMA
Estado Analítico del Ejercicio del Presupuesto de Egresos
Clasificación por Objeto del Gasto (Capítulo y Concepto)
Del 1 de Enero al 30 de Septiembre de 2019

Concepto	Egresos					Subejercicio 6 = (3 + 4)
	Aprobado 1	Ampliaciones/ (Reducciones) 2	Modificado 3 = (1 + 2)	Devengado 4	Pagado 5	
Inversiones Financieras y Otras Provisiones	0	0	0	0	0	0
Inversiones Para el Fomento de Actividades Productivas	0	0	0	0	0	0
Acciones y Participaciones de Capital	0	0	0	0	0	0
Compra de Títulos y Valores	0	0	0	0	0	0
Concesión de Préstamos	0	0	0	0	0	0
Inversiones en Fideicomisos, Mandatos y Otros Análogos	0	0	0	0	0	0
Otras Inversiones Financieras	0	0	0	0	0	0
Provisiones para Contingencias y Otras Erogaciones Especiales	0	0	0	0	0	0
Participaciones y Aportaciones	501,500	-501,500	0	0	0	0
Participaciones	0	0	0	0	0	0
Aportaciones	0	0	0	0	0	0
Convenios	501,500	-501,500	0	0	0	0
Deuda Pública	1,003,000	-328,928	674,073	674,073	674,073	0
Amortización de la Deuda Pública	0	0	0	0	0	0
Intereses de la Deuda Pública	0	0	0	0	0	0
Comisiones de la Deuda Pública	0	0	0	0	0	0
Gastos de la Deuda Pública	0	0	0	0	0	0
Costo por Coberturas	0	0	0	0	0	0
Apoyos Financieros	0	0	0	0	0	0
Adeudos de Ejercicios Fiscales Anteriores (Adelantos)	1,003,000	-328,928	674,073	674,073	674,073	0
Total del Gasto	154,240,998	6,459,269	160,700,267	78,269,480	78,246,471	82,430,786

SECRETARÍA MUNICIPAL
C. JORGE JOSÉ ROSALES

TESORERÍA MUNICIPAL
C. JORGE ABERTO GONZALEZ APONTE

SINDICATO MUNICIPAL COMISIÓN DE FIDUCIARIA
C. ANGÉLICA MARIA MARTÍNEZ SEPEDA

CONTRALOR MUNICIPAL
C. ROBERTO PÉREZ VILLALBA





R. AYUNTAMIENTO DE
ALDAMA, TAMAUlipAS.
ADMINISTRACION 2018 - 2021

MUNICIPIO DE ALDAMA

Estado Analítico del Ejercicio del Presupuesto de Egresos
Clasificación por Objeto del Gasto (Capítulo y Concepto)

Del 1 de Enero al 30 de Septiembre de 2019



Concepto	Aprobado 1	Ampliaciones/ (Reducciones) 2	Egresos Modificado 3 = (1 + 2)	Devengado 4	Pagado 5	Subejercicio 6 = (3 - 4)
Servicios Personales						
Remuneraciones al Personal de Carácter Permanente	29,212,375	-2,123,779	27,088,596	21,915,220	21,915,220	5,173,376
Remuneraciones al Personal de Carácter Transitorio	24,573,500	-60,000	24,513,500	21,533,327	21,533,327	2,980,173
Remuneraciones Adicionales y Especiales	150,450	-4,945	145,505	42,444	42,444	103,061
Seguridad Social	4,337,975	-2,058,834	2,279,141	339,449	339,449	1,939,692
Otras Prestaciones Sociales y Económicas	100,300	0	100,300	0	0	100,300
Previsiones	0	0	0	0	0	0
Pago de Estímulos a Servidores Públicos	50,150	0	50,150	0	0	50,150
Materiales y Suministros						
Materiales de Administración, Emisión de Documentos y Artículos Oficiales	20,739,040	-1,001,745	19,737,295	10,826,883	10,826,883	8,910,412
Alimentos y Utensilios	1,374,110	2,800	1,376,910	1,138,874	1,138,874	707,626
Materiales Primas y Materiales de Producción y Comercialización	0	0	0	661,351	661,351	715,559
Materiales y Artículos de Construcción y de Reparación	1,210,630	-65,245	1,145,385	871,440	871,440	273,945
Productos Químicos, Farmacéuticos y de Laboratorio	1,053,150	-220,000	833,150	80,046	80,046	753,104
Combustibles, Lubricantes y Aditivos	12,036,000	-1,135,000	10,901,000	7,584,167	7,584,167	3,316,833
Vestuario, Blancos, Prendas de Protección y Artículos Deportivos	210,630	0	210,630	4,120	4,120	206,510
Materiales y Suministros Para Seguridad	20,060	0	20,060	0	0	20,060
Herramientas, Refacciones y Accesorios Menores	3,229,660	174,000	3,403,660	486,886	486,886	2,916,774
Servicios Generales						
Servicios Básicos	18,299,393	3,427,025	21,726,418	15,539,542	15,516,533	6,186,876
Servicios de Arrendamiento	4,413,200	-26,392	4,386,808	3,361,790	3,361,790	1,025,018
Servicios Profesionales, Científicos, Técnicos y Otros Servicios	4,300,900	3,148,101	7,449,001	5,171,170	5,171,080	2,277,831
Servicios Financieros, Bancarios y Comerciales	150,450	-3,684	146,766	29,199	29,199	117,567
Servicios de Instalación, Reparación, Mantenimiento y Conservación	2,965,698	-565,000	2,400,698	1,510,809	1,506,890	889,889
Servicios de Comunicación Social y Publicidad	1,053,150	-200,000	853,150	535,830	530,750	317,320
Servicios de Traslado y Viáticos	170,510	10,000	180,510	80,159	80,159	100,351
Servicios Oficiales	3,846,300	10,000	3,856,300	3,252,913	3,238,993	603,387
Otros Servicios Generales	977,925	0	977,925	514,062	514,062	463,863
Transferencias, Asignaciones, Subsidios y Otras Ayudas						
Transferencias Internas y Asignaciones al Sector Público	8,124,300	2,646,922	10,771,222	6,325,186	6,325,186	4,446,036
Transferencias al Resto del Sector Público	50,150	0	50,150	0	0	50,150
Subsidios y Subvenciones	451,350	0	451,350	0	0	451,350
Ayudas Sociales	7,472,350	2,646,922	10,119,272	6,245,186	6,245,186	3,874,086
Pensiones y Jubilaciones	0	0	0	0	0	0
Transferencias a Fideicomisos, Mandatos y Otros Análogos	0	0	0	0	0	0
Transferencias a la Seguridad Social	0	0	0	0	0	0
Donativos	150,450	0	150,450	80,000	80,000	70,450
Transferencias al Exterior	0	0	0	0	0	0
Bienes Muebles, Inmuebles e Intangibles						
Mobiliario y Equipo de Administración	2,136,390	-499,051	1,637,339	667,722	667,722	969,617
Mobiliario y Equipo Educativo y Recreativo	391,170	-90,000	301,170	171,720	171,720	129,450
Equipo e Instrumental Médico y de Laboratorio	130,390	10,500	140,890	10,499	10,499	130,391
Vehículos y Equipo de Transporte	0	0	0	0	0	0
Equipo de Defensa y Seguridad	1,003,000	-355,551	647,449	344,900	344,900	302,549
Maquinaria, Otros Equipos y Herramientas	501,500	-64,000	437,500	135,510	135,510	301,990
Activos Biológicos	0	0	0	0	0	0
Bienes Inmuebles	0	0	0	0	0	0
Bienes Intangibles	110,330	0	110,330	5,092	5,092	105,238
Inversión Pública						
Obra Pública en Bienes de Dominio Público	74,225,000	4,840,324	79,065,324	22,320,855	22,320,855	56,744,469
Obra Pública en Bienes Propios	71,216,000	5,043,324	76,259,324	21,570,855	21,570,855	54,688,469
Proyectos Productivos y Acciones de Fomento	3,009,000	-1,003,000	2,006,000	0	0	2,006,000
	0	800,000	800,000	750,000	750,000	50,000

24	GASTO CORRIENTE	CONSTRUCCION DE AREA DE JUEGOS INFANTILES	PLAZA JUAREZ ZONA CENTRO ALDAMA TAMALULPAS	GC2019-OP002004	02/06/2019	31/06/2019	FRANCISCO JAVIER REYES JUAREZ	ADJUDICACION DIRECTA	\$839,274.91	\$759,789.05	90.53%	90.53%	EN PROCESO
									\$28,341,885.73	\$22,370,854.85			

DIRECCION DE SECRETARIA DE OBRAS PUBLICAS

C.P. OSCAR BENJOU LLANUEVA RODRIGUEZ

CONTRALORIA MUNICIPAL

C. ASIDAN JASIEL DAVILA AMARO



	FISMUN	CONSTRUCCION DE CUARTOS DORMITORIOS EN EL ZONA CENTRO SANTA ELVIRA AGE00899-1 CUARTO #F2019-OP002020 CTO DORMITORIO COL AMPL REV VERDE EGE0831-1 CTO #F2019-OP002019 CTO DORM EN COL CONSTITUCION AGE00460-1 CTO DORMITORIO COL AMPL REV VERDE EGE0831-2 CTO #F2019-OP002017 COL BROWNSVILLE AGE00422-1 CTO #F2019-OP2016 COL XONA CENTRO AGE00418-5 CTOS *	SANTA ELVIRA REV VERDE CONSTITUCION BROWNSVILLE Y ZONA CENTRO	F2019-OP002003					BALSURB Y MAS S.A. DE C.V	INVITACION A CUANDO MENOS TRES	\$2,450,601.04	100%	100%	TERMINADA
11	FISMUN	CONSTRUCCION DE CUARTOS DORMITORIOS EN EL ZONA CENTRO SANTA ELVIRA AGE00899-1 CUARTO #F2019-OP002020 CTO DORMITORIO COL AMPL REV VERDE EGE0831-1 CTO #F2019-OP002019 CTO DORM EN COL CONSTITUCION AGE00460-1 CTO DORMITORIO COL AMPL REV VERDE EGE0831-2 CTO #F2019-OP002017 COL BROWNSVILLE AGE00422-1 CTO #F2019-OP2016 COL XONA CENTRO AGE00418-5 CTOS *	SANTA ELVIRA REV VERDE CONSTITUCION BROWNSVILLE Y ZONA CENTRO	F2019-OP002003					BALSURB Y MAS S.A. DE C.V	INVITACION A CUANDO MENOS TRES	\$2,450,601.04	100%	100%	TERMINADA
12	FISMUN	CONSTRUCCION DE CUARTOS DORMITORIOS EN EL ZONA CENTRO SANTA ELVIRA AGE00899-1 CUARTO #F2019-OP002020 CTO DORMITORIO COL AMPL REV VERDE EGE0831-1 CTO #F2019-OP002019 CTO DORM EN COL CONSTITUCION AGE00460-1 CTO DORMITORIO COL AMPL REV VERDE EGE0831-2 CTO #F2019-OP002017 COL BROWNSVILLE AGE00422-1 CTO #F2019-OP2016 COL XONA CENTRO AGE00418-5 CTOS *	SANTA ELVIRA REV VERDE CONSTITUCION BROWNSVILLE Y ZONA CENTRO	F2019-OP002003					BALSURB Y MAS S.A. DE C.V	INVITACION A CUANDO MENOS TRES	\$3,105,797.91	100%	100%	TERMINADA
13	GASTO CORRIENTE	REHABILITACION DE ALUMBRADO PUBLICO EN PLAZA CONSTITUCION TAMAULIPAS	COL CONSTITUCION	GC2019-OP002003	22/07/2019	20/06/2019			TIR MAQUINARIA S.A. DE C.V	INVITACION A CUANDO MENOS TRES	\$864,183.73	100%	100%	TERMINADA
14	HIDROCARBUROS MARITIMO 2019	PAVIMENTACION DE CONCRETO HIDRAULICO EN CRUCE CALLE ALDAMA TAMAULIPAS	BROWNSVILLE COL AMPL ARBOLEADAS	HIDROMAR2019-OP002001	01/07/2019	31/07/2019			SUMINISTROS Y SOLUCIONES PAZ S.A. DE C.V	INVITACION A CUANDO MENOS TRES	\$913,601.70	95%	95%	EN PROCESO
15	HIDROCARBUROS MARITIMO 2019	CONTRATO HIDRERR2019-OP002001 OBRA HIDRERR2019-OP002001 RECONSTRUCCION DE LA BASE DE CONCRETO SACA A BASE DE FRESADO DE LA SUPERFICIE Y RIEGO DE SELLO EN CALLE SALVADOR DIAZ MIRON ENTRE EMILIO PORTES GIL Y E CARDENAS GLZ COL REV VERDE MPIO DE ALDAMA TAM	COL REVOLUCION VERDE ZONA CENTRO	HIDRERR2019-OP002001	01/07/2019	30/09/2019			CONSTRUCCIONES OVAL SA DE C.V	INVITACION A CUANDO MENOS TRES	\$313,479.03	100%	100%	TERMINADA
16	HIDROCARBUROS MARITIMO 2019	PAVIMENTACION DE CONCRETO ASFALTICO A BASE DE REENCARPETADO DE 30M DE ESP COMPACTO EN CALLE JUAREZ ENTRE CALLE HIDALGO Y CALLE ZARAGOZA ZONA CENTRO DE ALDAMA TAM	ZONA CENTRO	HIDRERR2019-OP002003	01/07/2019	30/09/2019			CONSTRUCCIONES OVAL SA DE C.V	INVITACION A CUANDO MENOS TRES	\$431,930.67	30%	30%	EN PROCESO
17	FORTAMUN	ELABORACION DE PROYECTOS EJECUTIVOS DISEÑO Y PLANOS PARA LA PAVIMENTACION DE CONCRETO HIDRAULICO	ALDAMA	F2019-SR002001	02/08/2019	16/08/2019			TIR MAQUINARIA S.A. DE C.V	ADJUDICACION DIRECTA	\$300,000.00	100%	100%	TERMINADA
18	HIDROCARBUROS TERRESTRE	PAVIMENTACION DE CONCRETO HIDRAULICO EN CRUCE CALLE LIBERTAD Y N BRAVO COL BROWNSVILLE DEL MUNICIPIO DE ALDAMA TAMAULIPAS	CRUCE CALLE LIBERTAD Y N BRAVO COL BROWNSVILLE	HIDRERR2019-OP002002	11/07/2019	30/08/2019			SUMINISTROS Y SOLUCIONES PAZ S.A. DE C.V	ADJUDICACION DIRECTA	\$155,334.90	0%	30%	EN PROCESO
19	FISMUN	CONSTRUCCION DE CUARTOS DORMITORIOS EN EL MUNICIPIO DE ALDAMA	COL VAMOS TAMAULIPAS EJ ELUCERO EJ LA COLMENA EJ LAS FLORES DEL MORON EJ MORON POB PASO HONDO EJ RANCHO NUEVO POB EL CHUJOLITO	F2019-OP002005	22/06/2019	20/10/2019			FRANCISCO JAVIER REYES JUAREZ	INVITACION A CUANDO MENOS TRES	\$4,588,617.46	97.55%	97.55%	EN PROCESO
20	FORTAMUN	REHABILITACION DE SISTEMA DE BOMBEO PARA AGUA POTABLE	EJ ELUCERO	FF2019-OP002005	11/09/2019	09/12/2019			FRANCISCO JAVIER REYES JUAREZ	INVITACION A CUANDO MENOS TRES	\$2,446,120.32	0.00%	30.00%	EN PROCESO
21	FORTAMUN	REHABILITACION DE ALUMBRADO PUBLICO	PLAZA DEL BOSQUE PLAZA COL PARAYO Y UNIDAD DEPORTIVA	FF2019-OP002005	01/09/2019	30/09/2019			TIR MAQUINARIA S.A. DE C.V	ADJUDICACION DIRECTA	\$571,128.93	72.88%	72.88%	EN PROCESO
22	FISMUN	PAVIMENTACION DE CONCRETO HIDRAULICO	CALLE INDEPENDENCIA ENTRE MORELOS E HIDALGO ZONA CENTRO	F2019-OP002006	16/09/2019	30/10/2019			CONSTRUCCIONES Y EDIFICACIONES MURAL SA DE CONSTRUCCIONES Y EDIFICACIONES MURAL SA DE C.V	ADJUDICACION DIRECTA	\$339,429.94	0.00%	30.00%	EN PROCESO
23	FISMUN	PAVIMENTACION DE CONCRETO HIDRAULICO	CALLE MORELOS ENTRE ALBERCA Y CALLE INDEPENDENCIA	F2019-OP002007	16/09/2019	30/10/2019			CONSTRUCCIONES Y EDIFICACIONES MURAL SA DE CONSTRUCCIONES Y EDIFICACIONES MURAL SA DE C.V	ADJUDICACION DIRECTA	\$717,046.31	0.00%	30.00%	EN PROCESO




ANEXO DE OBRAS EJECUTADAS POR CONTRATO
MUNICIPIO DE ALDAMA, TAMAULIPAS
EJERCICIO FISCAL 2019

No.	Fondo o Recurso	Nombre de la Obra	Ubicación	No. Contrato	Periodo de ejecución de la obra según		Nombre del Contratista	Modalidad de Adjudicación	Importe		Avance (%)		Situación de la obra (terminada, en proceso, suspendida, cancelada)
					Inicio	Término			Contratado	Ejercido	Físico	Financiero	
1	GASTO CORRIENTE	MANTENIMIENTO EN DIVERSAS VALIDADES EN EL MUNICIPIO DE ALDAMA A BASE DE BACHEO DE CONTRATO 062019-AD0002001	DIVERSAS VALIDADES EN EL MUNICIPIO DE ALDAMA	062019-AD0002001	01/02/2019	14/02/2019	TIR MAQUINARIA S.A. DE C.V	ADJUDICACION DIRECTA	\$171,556.65	\$171,556.65	100%	100%	TERMINADA
2	FORTAMUN	REHABILITACION DE SERVICIOS SANITARIOS CAMPO DE BEISBOL "FRAN DE LEIVA VARGAS" COL. LUIS CABALLERO, ALDAMA TAM.	CAMPO DE BEISBOL "FRAN DE LEIVA VARGAS" COL. LUIS CABALLERO, ALDAMA TAM.	FF-2019-OP000001	02/03/2019	15/03/2019	BALSURB Y MAS S.A. DE C.V	ADJUDICACION DIRECTA	\$168,250.16	\$168,250.16	100%	100%	TERMINADA
3	FORTAMUN	REHABILITACION DE JUEGOS INFANTILES DE PLAZA PRINCIPAL DE ALDAMA TAMAULIPAS ZONA CENTRO	PLAZA PRINCIPAL ALDAMA TAMAULIPAS ZONA CENTRO	FF-2019-OP000002	02/03/2019	31/03/2019	BALSURB Y MAS S.A. DE C.V	ADJUDICACION DIRECTA	\$543,239.78	\$543,239.78	100%	100%	TERMINADA
4	GASTO CORRIENTE	REHABILITACION DE PALATAS EN PLAYA BARRA DEL TORDO ALDAMA, TAMAULIPAS	PLAYA BARRA DEL TORDO, ALDAMA, TAMAULIPAS	062019-OP000002	15/03/2019	13/04/2019	BALSURB Y MAS S.A. DE C.V	INVITACION A CUANDO MENOS TRES	\$780,538.27	\$780,538.27	100%	100%	TERMINADA
5	FORTAMUN	PAVIMENTACION DE CONCRETO HIDRAULICO ASFALTICO EN CALLE PLAYA BARRA DEL TORDO DEL TORDO	CAMINO A ESCOLLERAS PLAYA BARRA DEL TORDO	FF-2019-OP0002003	22/03/2019	20/04/2019	TIR MAQUINARIA S.A. DE C.V	INVITACION A CUANDO MENOS TRES	\$1,240,385.76	\$1,240,385.76	100%	100%	TERMINADA
6	FORTAMUN	PAVIMENTACION DE CONCRETO HIDRAULICO ASFALTICO EN CALLE PRINCIPAL (CAMINO A ESCOLLERAS PLAYA BARRA DEL TORDO) POB BARRA DEL TORDO	CAMINO A ESCOLLERAS PLAYA BARRA DEL TORDO	FF-2019-OP000003 (ADECUACION)	22/03/2019	20/04/2019	TIR MAQUINARIA S.A. DE C.V	INVITACION A CUANDO MENOS TRES	\$259,891.19	\$259,891.19	100%	100%	TERMINADA
7	FORTAMUN	PAVIMENTACION DE CONCRETO HIDRAULICO ASFALTICO EN CALLE CONSTITUCION Y RIO PALMAS Y CALLE RIO PALMAS ENTRE LIBERTAD Y LIBERTAD	CALLE AMERICA ENTRE CONSTITUCION Y RIO PALMAS Y CALLE RIO PALMAS ENTRE CONSTITUCION Y LIBERTAD COL. CONSTITUCION	FF-2019-OP000004	22/03/2019	20/04/2019	TIR MAQUINARIA S.A. DE C.V	ADJUDICACION DIRECTA	\$776,942.97	\$770,321.24	99%	99%	TERMINADA
8	FORTAMUN	ELABORACION DE PROYECTO EJECUTIVO PARA EL DISEÑO DE SANITARIO EN EL CUARTO CUARTO DE ALDAMA TAMAULIPAS	EJ. EL MORON	SN			CONSTRUCCIONES Y DESARROLLO QUEZADA S.A. DE C.V	ADJUDICACION DIRECTA	\$500,000.00	\$450,000.00	90%	90%	EN PROCESO
9	FISIMUN	CONSTRUCCION DE CUARTOS DORMITADORES EN F2019-OP-000001 COL. APLICACION NVO. TAMAULIPAS (CONSTRUCCION DE CUARTOS) F2019-OP0002002 COL. CUARTO F2019-OP000003 COL. CONSTITUCION (AGEB 0456) F2019-OP000004 COL. CONSTITUCION (AGEB 0460) F2019-OP000005 COL. CONSTITUCION (AGEB 0456) F2019-OP000006 COL. CONSTITUCION (AGEB 0456) F2019-OP000007 COL. RIO VERDE (AGEB 0916-9 CUARTOS) F2019-OP000008 COL. VAMOS TAMAULIPAS (AGEB 0915-S CUARTOS) DEL MUNICIPIO DE ALDAMA TAMAULIPAS	COL. JESUS VEGA SANCHEZ, COL. VERDE, COL. VAMOS TAMAULIPAS, COL. CONSTITUCION, COL. VALORES	F2019-OP000001	02/05/2019	15/07/2019	FRANCISCO JAVIER REYES JUAREZ	INVITACION A CUANDO MENOS TRES	\$3,980,897.01	\$3,979,095.53	100%	100%	TERMINADA
10	FISIMUN	CONSTRUCCION DE CUARTOS DORMITADORES EN F2019-OP000100 COL. AMPL. REVOLUCION VERDE (AGEB 0475 CUARTO) F2019-OP0002011 COL. INTEGRACION FAMILIAR (AGEB 0812-2 CUARTOS) F2019-OP000102 COL. LOS EBANOS (AGEB 0844-CUARTOS) F2019-OP000103 COL. PARASO (AGEB 0866-2 CUARTOS) F2019-OP000104 COL. PARASO (AGEB 0866-2 CUARTOS) F2019-OP000105 POBLADO SANTA JULIA LOC. 0224-3 CUARTOS MUNICIPIO DE ALDAMA TAMAULIPAS	COL. AMPLIACION REV. VERDE, COL. INTEGRACION FAMILIAR, COL. LOS EBANOS, COL. PARASO, POB. SANTA JULIA	F2019-OP000002	10/05/2019	08/07/2019	FRANCISCO JAVIER REYES JUAREZ	INVITACION A CUANDO MENOS TRES	\$1,797,468.09	\$1,797,468.09	100%	100%	TERMINADA

ANEXO DE OBRAS EJECUTADAS POR ADMINISTRACIÓN DIRECTA

MUNICIPIO DE ALDAMA TAMAULIPAS
EJERCICIO FISCAL 2019



No.	Fondo o Recurso	Nombre de la Obra	Ubicación	Periodo de ejecución de la obra		Importe		Avance (%)		Situación de la obra (terminada, en proceso, suspendida, cancelada)
				Inicio	Término	Autorizado	Ejercido	Físico	Financiero	
NO HUBO OBRAS POR ADMINISTRACION DIRECTA										
										\$0.00
										\$0.00

DIRECCIÓN SECRETARÍA DE OBRAS PÚBLICAS

C.P. OSCAR BENITO WILJANUEVA RODRIGUEZ

CONTRALORIA MUNICIPAL

C. ABIDAN JASIEL DÁVILA AMARO



	SEPTIEMBRE	ACUMULADO
Disponibilidad Inicial	- 1,053,865.13	- 1,053,943.59
INGRESOS		
1 Impuestos	-	-
2 Cuotas y aportaciones de seguridad social	-	-
3 Contribuciones de mejoras	-	-
4 Derechos	-	-
5 Productos	-	78.46
6 Aprovechamientos	-	-
7 Ingresos por venta de bienes y servicios	-	-
8 Participaciones y aportaciones	-	-
9 Transferencias, asignaciones, subsidios y otras ayudas	-	-
0 Ingresos derivados de financiamientos	-	-
Total de Ingresos	-	78.46
EGRESOS		
1000 Servicios personales	-	-
2000 Materiales y suministros	-	-
3000 Servicios generales	-	-
4000 Transferencias, asignaciones, subsidios y otras ayudas	-	-
5000 Bienes muebles, inmuebles e intangibles	-	-
6000 Inversión pública	-	-
7000 Inversiones financieras y otras provisiones	-	-
8000 Participaciones y aportaciones	-	-
9000 Deuda pública	-	-
Otros Gastos	-	-
Total de Egresos	-	-
Disponibilidad Final	- 1,053,865.13	- 1,053,865.13

Comprobación de la Disponibilidad Final

Activo Circulante (Excepto Inventarios y Almacén)		
1.1.1 Efectivo y Equivalentes	116,270.22	116,270.22
1.1.2 Derechos a Recibir Efectivo o Equivalentes	-	-
1.1.3 Derechos a Recibir Bienes o Servicios	- 1,170,657.27	- 1,170,657.27
1.1.9 Otros Activos Circulantes	-	-
Total Activo Circulante	- 1,054,387.05	- 1,054,387.05

Pasivo Circulante Generado en el Ejercicio		
2.1.1 Cuentas por Pagar a Corto Plazo	- 521.92	- 521.92
2.1.2 Documentos por Pagar Corto Plazo	-	-
2.1.3 Porción a Corto Plazo de la Deuda Pública a Largo Plazo	-	-
2.1.5 Pasivos Diferidos a Corto Plazo	-	-
2.1.6 Fondos y bienes de Terceros en Garantía y/o Administración a Corto Plazo	-	-
2.1.7 Provisiones a corto Plazo	-	-
2.1.9 Otros Pasivos a corto Plazo	-	-
Total Pasivo Circulante Generado en el Ejercicio	- 521.92	- 521.92

Disponibilidad Comprobada

- 1,053,865.13 - 1,053,865.13

PRESIDENTE MUNICIPAL

TESORERO MUNICIPAL

C. JORGE LUIS GONZALEZ ROSALEZ


C. JORGE ALBERTO GONZALEZ ARGUELLO

SINDICO MUNICIPAL/COMISION DE HACIENDA

CONTRALOR MUNICIPAL

C. ANGÉLICA MARÍA MARTÍNEZ CEPEDA

ING. ABIDAN JASIEL DÁVILA AMARO





	SEPTIEMBRE	ACUMULADO
Disponibilidad Inicial	4,217,100.04	0.01
INGRESOS		
1 Impuestos	-	-
2 Cuotas y aportaciones de seguridad social	-	-
3 Contribuciones de mejoras	-	-
4 Derechos	-	-
5 Productos	68.86	2,907.39
6 Aprovechamientos	-	-
7 Ingresos por venta de bienes y servicios	-	-
8 Participaciones y aportaciones	1,898,870.00	17,089,830.00
9 Transferencias, asignaciones, subsidios y otras ayudas	-	-
0 Ingresos derivados de financiamientos	-	-
Total de Ingresos	1,898,938.86	17,092,737.39
EGRESOS		
1000 Servicios personales	-	-
2000 Materiales y suministros	-	-
3000 Servicios generales	825.92	2,004.48
4000 Transferencias, asignaciones, subsidios y otras ayudas	-	-
5000 Bienes muebles, inmuebles e intangibles	-	-
6000 Inversión pública	3,437,564.95	14,413,084.89
7000 Inversiones financieras y otras provisiones	-	-
8000 Participaciones y aportaciones	-	-
9000 Deuda pública	-	-
Otros Gastos	-	-
Total de Egresos	3,438,390.87	14,415,089.37
Disponibilidad Final	2,677,648.03	2,677,648.03

Roboación de la Disponibilidad Final

Activo Circulante (Excepto Inventarios y Almacén)		
1.1.1 Efectivo y Equivalentes	1,934,660.94	1,934,660.94
1.1.2 Derechos a Recibir Efectivo o Equivalentes	-	-
1.1.3 Derechos a Recibir Bienes o Servicios	763,758.88	763,758.88
1.1.9 Otros Activos Circulantes	-	-
Total Activo Circulante	2,698,419.82	2,698,419.82
Pasivo Circulante Generado en el Ejercicio		
2.1.1 Cuentas por Pagar a Corto Plazo	20,771.79	20,771.79
2.1.2 Documentos por Pagar Corto Plazo	-	-
2.1.3 Porción a Corto Plazo de la Deuda Pública a Largo Plazo	-	-
2.1.5 Pasivos Diferidos a Corto Plazo	-	-
2.1.6 Fondos y bienes de Terceros en Garantía y/o Administración a Corto Plazo	-	-
2.1.7 Provisiones a corto Plazo	-	-
2.1.9 Otros Pasivos a corto Plazo	-	-
Total Pasivo Circulante Generado en el Ejercicio	20,771.79	20,771.79
Disponibilidad Comprobada	2,677,648.03	2,677,648.03

PRESIDENTE MUNICIPAL

C. JORGE LUIS GONZÁLEZ ROSALEZ

SINDICO MUNICIPAL/COMISION DE HACIENDA

C. ANGELICA MARIA MARTINEZ CEPEDA

TESORERO MUNICIPAL

C. JORGE ALBERTO GONZÁLEZ ARGUELLO

CONTRALOR MUNICIPAL

ING. ABIDAN JASIEL DÁVILA AMARO





MUNICIPIO DE ALDAMA, TAMAULIPAS
Estado de Origen y Aplicación de Recursos de (FISMUN E.J. ANT.)
DEL 01 DE ENERO AL 30 DE SEPTIEMBRE DEL 2019



	SEPTIEMBRE	ACUMULADO
Disponibilidad Inicial	56,090.35	56,057.14
INGRESOS		
1 Impuestos		-
2 Cuotas y aportaciones de seguridad social		-
3 Contribuciones de mejoras		-
4 Derechos		-
5 Productos	4.72	37.93
6 Aprovechamientos		-
7 Ingresos por venta de bienes y servicios		-
8 Participaciones y aportaciones		-
9 Transferencias, asignaciones, subsidios y otras ayudas		-
0 Ingresos derivados de financiamientos		-
Total de Ingresos	4.72	37.93
EGRESOS		
1000 Servicios personales		-
2000 Materiales y suministros		-
3000 Servicios generales		-
4000 Transferencias, asignaciones, subsidios y otras ayudas		-
5000 Bienes muebles, inmuebles e intangibles		-
6000 Inversión pública		-
7000 Inversiones financieras y otras provisiones		-
8000 Participaciones y aportaciones		-
9000 Deuda pública		-
Otros Gastos		-
Total de Egresos	-	-
Disponibilidad Final	56,095.07	56,095.07

robación de la Disponibilidad Final

Activo Circulante (Excepto Inventarios y Almacén)		
1.1.1 Efectivo y Equivalentes	56,611.67	56,611.67
1.1.2 Derechos a Recibir Efectivo o Equivalentes		-
1.1.3 Derechos a Recibir Bienes o Servicios		-
1.1.9 Otros Activos Circulantes		-
Total Activo Circulante	56,611.67	56,611.67

Pasivo Circulante Generado en el Ejercicio		
2.1.1 Cuentas por Pagar a Corto Plazo	516.60	516.60
2.1.2 Documentos por Pagar Corto Plazo		-
2.1.3 Porción a Corto Plazo de la Deuda Pública a Largo Plazo		-
2.1.5 Pasivos Diferidos a Corto Plazo		-
2.1.6 Fondos y bienes de Terceros en Garantía y/o Administración a Corto Plazo		-
2.1.7 Provisiones a corto Plazo		-
2.1.9 Otros Pasivos a corto Plazo		-
Total Pasivo Circulante Generado en el Ejercicio	516.60	516.60

Disponibilidad Comprobada

56,095.07 56,095.07

PRESIDENTE MUNICIPAL

TESORERO MUNICIPAL

C. JORGE LUIS GONZALEZ ROSALEZ

C. JORGE ALBERTO GONZALEZ ARGUELLO

SINDICO MUNICIPAL/COMISION DE HACIENDA

CONTRALOR MUNICIPAL

C. ANGELICA MARIA MARTINEZ CEPEDA

ING. ABIDAN JASIEL DAVILA AMARO



	SEPTIEMBRE	ACUMULADO
Disponibilidad Inicial	2,055,013.26	0.01
INGRESOS		
1 Impuestos	-	-
2 Cuotas y aportaciones de seguridad social	-	-
3 Contribuciones de mejoras	-	-
4 Derechos	-	-
5 Productos	86.87	349.37
6 Aprovechamientos	-	-
7 Ingresos por venta de bienes y servicios	-	-
8 Participaciones y aportaciones	1,722,509.00	15,502,581.00
9 Transferencias, asignaciones, subsidios y otras ayudas	-	-
0 Ingresos derivados de financiamientos	-	-
Total de Ingresos	1,722,595.87	15,502,930.37
EGRESOS		
1000 Servicios personales	-	-
2000 Materiales y suministros	-	207,754.84
3000 Servicios generales	789,964.80	5,021,376.78
4000 Transferencias, asignaciones, subsidios y otras ayudas	-	3,620,922.38
5000 Bienes muebles, inmuebles e intangibles	-	344,900.00
6000 Inversión pública	420,630.20	3,740,962.25
7000 Inversiones financieras y otras provisiones	-	-
8000 Participaciones y aportaciones	-	-
9000 Deuda pública	-	-
Otros Gastos	-	-
Total de Egresos	1,210,595.00	12,935,916.25
Disponibilidad Final	2,567,014.13	2,567,014.13

robación de la Disponibilidad Final

Activo Circulante (Excepto Inventarios y Almacén)		
1.1.1 Efectivo y Equivalentes	1,731,401.80	1,731,401.80
1.1.2 Derechos a Recibir Efectivo o Equivalentes	104,314.52	104,314.52
1.1.3 Derechos a Recibir Bienes o Servicios	733,836.10	733,836.10
1.1.9 Otros Activos Circulantes	-	-
Total Activo Circulante	2,569,552.42	2,569,552.42

Pasivo Circulante Generado en el Ejercicio		
2.1.1 Cuentas por Pagar a Corto Plazo	2,538.29	2,538.29
2.1.2 Documentos por Pagar Corto Plazo	-	-
2.1.3 Porción a Corto Plazo de la Deuda Pública a Largo Plazo	-	-
2.1.5 Pasivos Diferidos a Corto Plazo	-	-
2.1.6 Fondos y bienes de Terceros en Garantía y/o Administración a Corto Plazo	-	-
2.1.7 Provisiones a corto Plazo	-	-
2.1.9 Otros Pasivos a corto Plazo	-	-
Total Pasivo Circulante Generado en el Ejercicio	2,538.29	2,538.29

Disponibilidad Comprobada

2,567,014.13 2,567,014.13

PRESIDENTE MUNICIPAL

TESORERO MUNICIPAL

C. JORGE LUIS GONZALEZ ROSALEZ

C. JORGE ALBERTO GONZALEZ ARGUELLO

SINDICO MUNICIPAL/COMISION DE HACIENDA

CONTRALOR MUNICIPAL

C. ANGELICA MARIA MARTINEZ CEPEDA

ING. ABIDAN JASIEL DAVILA AMARO





	SEPTIEMBRE	ACUMULADO
Disponibilidad Inicial	29.29	29.20
INGRESOS		
1 Impuestos	-	-
2 Cuotas y aportaciones de seguridad social	-	-
3 Contribuciones de mejoras	-	-
4 Derechos	-	-
5 Productos	-	0.09
6 Aprovechamientos	-	-
7 Ingresos por venta de bienes y servicios	-	-
8 Participaciones y aportaciones	-	-
9 Transferencias, asignaciones, subsidios y otras ayudas	-	-
0 Ingresos derivados de financiamientos	-	-
Total de Ingresos	-	0.09
EGRESOS		
1000 Servicios personales	-	-
2000 Materiales y suministros	-	-
3000 Servicios generales	-	-
4000 Transferencias, asignaciones, subsidios y otras ayudas	-	-
5000 Bienes muebles, inmuebles e intangibles	-	-
6000 Inversión pública	-	-
7000 Inversiones financieras y otras provisiones	-	-
8000 Participaciones y aportaciones	-	-
9000 Deuda pública	-	-
Otros Gastos	-	-
Total de Egresos	-	-
Disponibilidad Final	29.29	29.29
	0.00	-

Robación de la Disponibilidad Final

Activo Circulante (Excepto Inventarios y Almacén)		
1.1.1 Efectivo y Equivalentes	29.29	29.29
1.1.2 Derechos a Recibir Efectivo o Equivalentes	-	-
1.1.3 Derechos a Recibir Bienes o Servicios	-	-
1.1.9 Otros Activos Circulantes	-	-
Total Activo Circulante	29.29	29.29

Pasivo Circulante Generado en el Ejercicio		
2.1.1 Cuentas por Pagar a Corto Plazo	-	-
2.1.2 Documentos por Pagar Corto Plazo	-	-
2.1.3 Porción a Corto Plazo de la Deuda Pública a Largo Plazo	-	-
2.1.5 Pasivos Diferidos a Corto Plazo	-	-
2.1.6 Fondos y bienes de Terceros en Garantía y/o Administración a Corto Plazo	-	-
2.1.7 Provisiones a corto Plazo	-	-
2.1.9 Otros Pasivos a corto Plazo	-	-
Total Pasivo Circulante Generado en el Ejercicio	-	-

Disponibilidad Comprobada

29.29 29.29

PRESIDENTE MUNICIPAL

TESORERO MUNICIPAL

C. JORGE LUIS GONZALEZ ROSALEZ


C. JORGE ALBERTO GONZALEZ ARGUELLO

SINDICO MUNICIPAL/COMISION DE HACIENDA

CONTRALOR MUNICIPAL

C. ANGELICA MARIA MARTINEZ CEPEDA

ING. ABIDAN JASIEL DAVILA AMARO



	SEPTIEMBRE	ACUMULADO
Disponibilidad Inicial	56,361.65	56,361.47
INGRESOS		
1 Impuestos		-
2 Cuotas y aportaciones de seguridad social		-
3 Contribuciones de mejoras		-
4 Derechos		-
5 Productos	0.03	0.21
6 Aprovechamientos		-
7 Ingresos por venta de bienes y servicios		-
8 Participaciones y aportaciones		-
9 Transferencias, asignaciones, subsidios y otras ayudas		-
0 Ingresos derivados de financiamientos		-
Total de Ingresos	0.03	0.21
EGRESOS		
1000 Servicios personales		-
2000 Materiales y suministros		-
3000 Servicios generales		-
4000 Transferencias, asignaciones, subsidios y otras ayudas		-
5000 Bienes muebles, inmuebles e intangibles		-
6000 Inversión pública		-
7000 Inversiones financieras y otras provisiones		-
8000 Participaciones y aportaciones		-
9000 Deuda pública		-
Otros Gastos		-
Total de Egresos	-	-
Disponibilidad Final	56,361.68	56,361.68
	0.00	-

robación de la Disponibilidad Final

Activo Circulante (Excepto Inventarios y Almacén)		
1.1.1 Efectivo y Equivalentes	257.52	257.52
1.1.2 Derechos a Recibir Efectivo o Equivalentes		-
1.1.3 Derechos a Recibir Bienes o Servicios	56,104.16	56,104.16
1.1.9 Otros Activos Circulantes		-
Total Activo Circulante	56,361.68	56,361.68
Pasivo Circulante Generado en el Ejercicio		
2.1.1 Cuentas por Pagar a Corto Plazo		-
2.1.2 Documentos por Pagar Corto Plazo		-
2.1.3 Porción a Corto Plazo de la Deuda Pública a Largo Plazo		-
2.1.5 Pasivos Diferidos a Corto Plazo		-
2.1.6 Fondos y bienes de Terceros en Garantía y/o Administración a Corto Plazo		-
2.1.7 Provisiones a corto Plazo		-
2.1.9 Otros Pasivos a corto Plazo		-
Total Pasivo Circulante Generado en el Ejercicio	-	-
Disponibilidad Comprobada	56,361.68	56,361.68

PRESIDENTE MUNICIPAL

C. JORGE LUIS GONZALEZ ROSALEZ M. 2018-2021

SINDICO MUNICIPAL/COMISION DE HACIENDA


C. ANGELICA MARIA MARTINEZ CEPEDA

TESORERO MUNICIPAL

C. JORGE ALBERTO GONZALEZ ARGUELLO

CONTRALOR MUNICIPAL

ING. ABIDAN JASIEL DAVILA AMARO



	SEPTIEMBRE	ACUMULADO
Disponibilidad Inicial	1,716,644.39	1,779,377.97
INGRESOS		
1 Impuestos	-	-
2 Cuotas y aportaciones de seguridad social	-	-
3 Contribuciones de mejoras	-	-
4 Derechos	-	-
5 Productos	113.47	1,028.02
6 Aprovechamientos	-	-
7 Ingresos por venta de bienes y servicios	-	-
8 Participaciones y aportaciones	-	360,029.05
9 Transferencias, asignaciones, subsidios y otras ayudas	-	-
0 Ingresos derivados de financiamientos	-	-
Total de Ingresos	113.47	361,057.07
EGRESOS		
1000 Servicios personales	-	-
2000 Materiales y suministros	-	-
3000 Servicios generales	-	55.68
4000 Transferencias, asignaciones, subsidios y otras ayudas	-	-
5000 Bienes muebles, inmuebles e intangibles	-	-
6000 Inversión pública	-	-
7000 Inversiones financieras y otras provisiones	-	-
8000 Participaciones y aportaciones	-	-
9000 Deuda pública	0	423,621.50
Otros Gastos	-	-
Total de Egresos	-	423,677.18
Disponibilidad Final	1,716,757.86	1,716,757.86

robación de la Disponibilidad Final

Activo Circulante (Excepto Inventarios y Almacén)		
1.1.1 Efectivo y Equivalentes	1,361,627.42	1,361,627.42
1.1.2 Derechos a Recibir Efectivo o Equivalentes	-	-
1.1.3 Derechos a Recibir Bienes o Servicios	355,131.42	355,131.42
1.1.9 Otros Activos Circulantes	-	-
Total Activo Circulante	1,716,758.84	1,716,758.84
Pasivo Circulante Generado en el Ejercicio		
2.1.1 Cuentas por Pagar a Corto Plazo	0.98	0.98
2.1.2 Documentos por Pagar Corto Plazo	-	-
2.1.3 Porción a Corto Plazo de la Deuda Pública a Largo Plazo	-	-
2.1.5 Pasivos Diferidos a Corto Plazo	-	-
2.1.6 Fondos y bienes de Terceros en Garantía y/o Administración a Corto Plazo	-	-
2.1.7 Provisiones a corto Plazo	-	-
2.1.9 Otros Pasivos a corto Plazo	-	-
Total Pasivo Circulante Generado en el Ejercicio	0.98	0.98
Disponibilidad Comprobada	1,716,757.86	1,716,757.86

PRESIDENTE MUNICIPAL

C. JORGE LUIS GONZALEZ ROSALEZ

SINDICO MUNICIPAL/COMISION DE HACIENDA

C. ANGELICA MARIA MARTINEZ CEPEDA

TESORERO MUNICIPAL

C. JORGE ALBERTO GONZALEZ ARGUELLO

CONTRALOR MUNICIPAL

ING. ABIDAN JASIEL DAVILA AMARO

	SEPTIEMBRE	ACUMULADO
Disponibilidad Inicial	1,405,175.81	-
INGRESOS		
1 Impuestos		-
2 Cuotas y aportaciones de seguridad social		-
3 Contribuciones de mejoras		-
4 Derechos		-
5 Productos	106.99	675.17
6 Aprovechamientos		-
7 Ingresos por venta de bienes y servicios		-
8 Participaciones y aportaciones	359,989.36	2,945,043.90
9 Transferencias, asignaciones, subsidios y otras ayudas		-
0 Ingresos derivados de financiamientos		-
Total de Ingresos	360,096.35	2,945,719.07
EGRESOS		
1000 Servicios personales		-
2000 Materiales y suministros		-
3000 Servicios generales	-	83.52
4000 Transferencias, asignaciones, subsidios y otras ayudas		-
5000 Bienes muebles, inmuebles e intangibles		-
6000 Inversión pública	-	1,180,363.39
7000 Inversiones financieras y otras provisiones		-
8000 Participaciones y aportaciones		-
9000 Deuda pública	0	-
Otros Gastos		-
Total de Egresos	-	1,180,446.91
Disponibilidad Final	1,765,272.16	1,765,272.16

robación de la Disponibilidad Final

Activo Circulante (Excepto Inventarios y Almacén)		
1.1.1 Efectivo y Equivalentes	1,583,952.12	1,583,952.12
1.1.2 Derechos a Recibir Efectivo o Equivalentes		-
1.1.3 Derechos a Recibir Bienes o Servicios	188,443.93	188,443.93
1.1.9 Otros Activos Circulantes		-
Total Activo Circulante	1,772,396.05	1,772,396.05
Pasivo Circulante Generado en el Ejercicio		
2.1.1 Cuentas por Pagar a Corto Plazo	7,123.89	7,123.89
2.1.2 Documentos por Pagar Corto Plazo		-
2.1.3 Porción a Corto Plazo de la Deuda Pública a Largo Plazo		-
2.1.5 Pasivos Diferidos a Corto Plazo		-
2.1.6 Fondos y bienes de Terceros en Garantía y/o Administración a Corto Plazo		-
2.1.7 Provisiones a corto Plazo		-
2.1.9 Otros Pasivos a corto Plazo		-
Total Pasivo Circulante Generado en el Ejercicio	7,123.89	7,123.89
Disponibilidad Comprobada	1,765,272.16	1,765,272.16

PRESIDENTE MUNICIPAL
C. JORGE LUIS GONZALEZ ROSALEZ
SINDICO MUNICIPAL/COMISION DE HACIENDA
C. ANGELICA MARIA MARQUEZ CEPEDA

TESORERO MUNICIPAL
C. JORGE ALBERTO GONZALEZ ARGUELLO
CONTRALOR MUNICIPAL
ING. ABIDAN JASIEL DAVILA AMARO



	SEPTIEMBRE	ACUMULADO
Disponibilidad Inicial	4,909.65	4,907.02
INGRESOS		
1 Impuestos		-
2 Cuotas y aportaciones de seguridad social		-
3 Contribuciones de mejoras		-
4 Derechos		-
5 Productos	0.38	3.01
6 Aprovechamientos		-
7 Ingresos por venta de bienes y servicios		-
8 Participaciones y aportaciones		-
9 Transferencias, asignaciones, subsidios y otras ayudas		-
0 Ingresos derivados de financiamientos		-
Total de Ingresos	0.38	3.01
EGRESOS		
1000 Servicios personales		-
2000 Materiales y suministros		-
3000 Servicios generales		-
4000 Transferencias, asignaciones, subsidios y otras ayudas		-
5000 Bienes muebles, inmuebles e intangibles		-
6000 Inversión pública		-
7000 Inversiones financieras y otras provisiones		-
8000 Participaciones y aportaciones		-
9000 Deuda pública		-
Otros Gastos		-
Total de Egresos	-	-
Disponibilidad Final	4,910.03	4,910.03
	0.00	-

Asignación de la Disponibilidad Final

Activo Circulante (Excepto Inventarios y Almacén)		
1.1.1 Efectivo y Equivalentes	4,909.60	4,909.60
1.1.2 Derechos a Recibir Efectivo o Equivalentes		-
1.1.3 Derechos a Recibir Bienes o Servicios		-
1.1.9 Otros Activos Circulantes		-
Total Activo Circulante	4,909.60	4,909.60
Pasivo Circulante Generado en el Ejercicio		
2.1.1 Cuentas por Pagar a Corto Plazo	0.43	0.43
2.1.2 Documentos por Pagar Corto Plazo		-
2.1.3 Porción a Corto Plazo de la Deuda Pública a Largo Plazo		-
2.1.5 Pasivos Diferidos a Corto Plazo		-
2.1.6 Fondos y bienes de Terceros en Garantía y/o Administración a Corto Plazo		-
2.1.7 Provisiones a corto Plazo		-
2.1.9 Otros Pasivos a corto Plazo		-
Total Pasivo Circulante Generado en el Ejercicio	0.43	0.43
Disponibilidad Comprobada	4,910.03	4,910.03

PRESIDENTE MUNICIPAL
C. JORGE LUIS GONZÁLEZ ROSALEZ
SINDICO MUNICIPAL/COMISION DE HACIENDA
C. ANGELICA MARIA MARTINEZ CEPEDA

TESORERO MUNICIPAL
C. JORGE ALBERTO GONZÁLEZ ARGUELLO
CONTRALOR MUNICIPAL
ING. ABIDAN JASIEL DÁVILA AMARO





	SEPTIEMBRE	ACUMULADO
Disponibilidad Inicial	13,648.91	13,648.35
INGRESOS		
1 Impuestos	-	-
2 Cuotas y aportaciones de seguridad social	-	-
3 Contribuciones de mejoras	-	-
4 Derechos	-	-
5 Productos	0.12	0.97
6 Aprovechamientos	-	-
7 Ingresos por venta de bienes y servicios	-	-
8 Participaciones y aportaciones	-	-
9 Transferencias, asignaciones, subsidios y otras ayudas	-	-
0 Ingresos derivados de financiamientos	-	-
Total de Ingresos	0.12	0.97
EGRESOS		
1000 Servicios personales	-	-
2000 Materiales y suministros	-	-
3000 Servicios generales	-	0.29
4000 Transferencias, asignaciones, subsidios y otras ayudas	-	-
5000 Bienes muebles, inmuebles e intangibles	-	-
6000 Inversión pública	-	-
7000 Inversiones financieras y otras provisiones	-	-
8000 Participaciones y aportaciones	-	-
9000 Deuda pública	-	-
Otros Gastos	-	-
Total de Egresos	-	0.29
Disponibilidad Final	13,649.03	13,649.03

robación de la Disponibilidad Final

Activo Circulante (Excepto Inventarios y Almacén)		
1.1.1 Efectivo y Equivalentes	13,649.03	13,649.03
1.1.2 Derechos a Recibir Efectivo o Equivalentes	-	-
1.1.3 Derechos a Recibir Bienes o Servicios	-	-
1.1.9 Otros Activos Circulantes	-	-
Total Activo Circulante	13,649.03	13,649.03
Pasivo Circulante Generado en el Ejercicio		
2.1.1 Cuentas por Pagar a Corto Plazo	-	-
2.1.2 Documentos por Pagar Corto Plazo	-	-
2.1.3 Porción a Corto Plazo de la Deuda Pública a Largo Plazo	-	-
2.1.5 Pasivos Diferidos a Corto Plazo	-	-
2.1.6 Fondos y bienes de Terceros en Garantía y/o Administración a Corto Plazo	-	-
2.1.7 Provisiones a corto Plazo	-	-
2.1.9 Otros Pasivos a corto Plazo	-	-
Total Pasivo Circulante Generado en el Ejercicio	-	-
Disponibilidad Comprobada	13,649.03	13,649.03

PRESIDENTE MUNICIPAL

C. JORGE LUIS GONZALEZ ROSALEZ

SINDICO MUNICIPAL/COMISION DE HACIENDA


C. ANGELICA MARIA MARRINEZ-CEPEDA

TESORERO MUNICIPAL

C. JORGE ALBERTO GONZALEZ ARGUELLO

CONTRALOR MUNICIPAL

ING. ABIDAN JASIEL DÁVILA AMARO



	SEPTIEMBRE	ACUMULADO
Disponibilidad Inicial	2,182.82	2,181.37
INGRESOS		
1 Impuestos		-
2 Cuotas y aportaciones de seguridad social		-
3 Contribuciones de mejoras		-
4 Derechos		-
5 Productos	0.18	1.63
6 Aprovechamientos		-
7 Ingresos por venta de bienes y servicios		-
8 Participaciones y aportaciones		-
9 Transferencias, asignaciones, subsidios y otras ayudas		-
0 Ingresos derivados de financiamientos		-
Total de Ingresos	0.18	1.63
EGRESOS		
1000 Servicios personales		-
2000 Materiales y suministros		-
3000 Servicios generales		-
4000 Transferencias, asignaciones, subsidios y otras ayudas		-
5000 Bienes muebles, inmuebles e intangibles		-
6000 Inversión pública		-
7000 Inversiones financieras y otras provisiones		-
8000 Participaciones y aportaciones		-
9000 Deuda pública		-
Otros Gastos		-
Total de Egresos	-	-
Disponibilidad Final	2,183.00	2,183.00

Comprobación de la Disponibilidad Final

Activo Circulante (Excepto Inventarios y Almacén)		
1.1.1 Efectivo y Equivalentes	2,183.00	2,183.00
1.1.2 Derechos a Recibir Efectivo o Equivalentes		-
1.1.3 Derechos a Recibir Bienes o Servicios		-
1.1.9 Otros Activos Circulantes		-
Total Activo Circulante	2,183.00	2,183.00
Pasivo Circulante Generado en el Ejercicio		
2.1.1 Cuentas por Pagar a Corto Plazo		-
2.1.2 Documentos por Pagar Corto Plazo		-
2.1.3 Porción a Corto Plazo de la Deuda Pública a Largo Plazo		-
2.1.5 Pasivos Diferidos a Corto Plazo		-
2.1.6 Fondos y bienes de Terceros en Garantía y/o Administración a Corto Plazo		-
2.1.7 Provisiones a corto Plazo		-
2.1.9 Otros Pasivos a corto Plazo		-
Total Pasivo Circulante Generado en el Ejercicio	-	-
Disponibilidad Comprobada	2,183.00	2,183.00

PRESIDENTE MUNICIPAL

C. JORGE LUIS GONZALEZ ROSALEZ

SINDICO MUNICIPAL/COMISION DE HACIENDA


C. ANGÉLICA MARÍA MARTÍNEZ CEPEDA

TESORERO MUNICIPAL

C. JORGE ALBERTO GONZALEZ ARGUELLO

CONTRALOR MUNICIPAL

ING. ABIDAN JASIEL DÁVILA AMARO



	SEPTIEMBRE	ACUMULADO
Disponibilidad Inicial	800.67	800.67
INGRESOS		
1 Impuestos	-	-
2 Cuotas y aportaciones de seguridad social	-	-
3 Contribuciones de mejoras	-	-
4 Derechos	-	-
5 Productos	-	-
6 Aprovechamientos	-	-
7 Ingresos por venta de bienes y servicios	-	-
8 Participaciones y aportaciones	-	-
9 Transferencias, asignaciones, subsidios y otras ayudas	-	-
0 Ingresos derivados de financiamientos	-	-
Total de Ingresos	-	-
EGRESOS		
1000 Servicios personales	-	-
2000 Materiales y suministros	-	-
3000 Servicios generales	-	-
4000 Transferencias, asignaciones, subsidios y otras ayudas	-	-
5000 Bienes muebles, inmuebles e intangibles	-	-
6000 Inversión pública	-	-
7000 Inversiones financieras y otras provisiones	-	-
8000 Participaciones y aportaciones	-	-
9000 Deuda pública	-	-
Otros Gastos	-	-
Total de Egresos	-	-
Disponibilidad Final	800.67	800.67
	0.00	-

Robación de la Disponibilidad Final

Activo Circulante (Excepto Inventarios y Almacén)		
1.1.1 Efectivo y Equivalentes	800.67	800.67
1.1.2 Derechos a Recibir Efectivo o Equivalentes	-	-
1.1.3 Derechos a Recibir Bienes o Servicios	-	-
1.1.9 Otros Activos Circulantes	-	-
Total Activo Circulante	800.67	800.67
Pasivo Circulante Generado en el Ejercicio		
2.1.1 Cuentas por Pagar a Corto Plazo	-	-
2.1.2 Documentos por Pagar Corto Plazo	-	-
2.1.3 Porción a Corto Plazo de la Deuda Pública a Largo Plazo	-	-
2.1.5 Pasivos Diferidos a Corto Plazo	-	-
2.1.6 Fondos y bienes de Terceros en Garantía y/o Administración a Corto Plazo	-	-
2.1.7 Provisiones a corto Plazo	-	-
2.1.9 Otros Pasivos a corto Plazo	-	-
Total Pasivo Circulante Generado en el Ejercicio	-	-
Disponibilidad Comprobada	800.67	800.67

PRESIDENTE MUNICIPAL

C. JORGE LOIS GONZALEZ ROSALEZ

SINDICO MUNICIPAL/COMISION DE HACIENDA

C. ANGELICA MARIA MARTINEZ CEPEDA

TESORERO MUNICIPAL

C. JORGE ALBERTO GONZALEZ ARGUELLO

CONTRALOR MUNICIPAL

JNG. ABIDAN JASIEL DAVILA AMARO



	SEPTIEMBRE	ACUMULADO
Disponibilidad Inicial	245,489.37	231,148.84
INGRESOS		
1 Impuestos	-	-
2 Cuotas y aportaciones de seguridad social	-	-
3 Contribuciones de mejoras	-	-
4 Derechos	-	-
5 Productos	20.52	177.42
6 Aprovechamientos	-	-
7 Ingresos por venta de bienes y servicios	-	-
8 Participaciones y aportaciones	-	-
9 Transferencias, asignaciones, subsidios y otras ayudas	-	-
0 Ingresos derivados de financiamientos	-	14,183.63
Total de Ingresos	20.52	14,361.05
EGRESOS		
1000 Servicios personales	-	-
2000 Materiales y suministros	-	-
3000 Servicios generales	-	-
4000 Transferencias, asignaciones, subsidios y otras ayudas	-	-
5000 Bienes muebles, inmuebles e intangibles	-	-
6000 Inversión pública	-	-
7000 Inversiones financieras y otras provisiones	-	-
8000 Participaciones y aportaciones	-	-
9000 Deuda pública	-	-
Otros Gastos	-	-
Total de Egresos	-	-
Disponibilidad Final	245,509.89	245,509.89
	0.00	-

Robación de la Disponibilidad Final

Activo Circulante (Excepto Inventarios y Almacén)

1.1.1 Efectivo y Equivalentes	246,209.61	246,209.61
1.1.2 Derechos a Recibir Efectivo o Equivalentes	-	-
1.1.3 Derechos a Recibir Bienes o Servicios	0.05	0.05
1.1.9 Otros Activos Circulantes	-	-
Total Activo Circulante	246,209.66	246,209.66

Pasivo Circulante Generado en el Ejercicio

2.1.1 Cuentas por Pagar a Corto Plazo	699.77	699.77
2.1.2 Documentos por Pagar Corto Plazo	-	-
2.1.3 Porción a Corto Plazo de la Deuda Pública a Largo Plazo	-	-
2.1.5 Pasivos Diferidos a Corto Plazo	-	-
2.1.6 Fondos y bienes de Terceros en Garantía y/o Administración a Corto Plazo	-	-
2.1.7 Provisiones a corto Plazo	-	-
2.1.9 Otros Pasivos a corto Plazo	-	-
Total Pasivo Circulante Generado en el Ejercicio	699.77	699.77

Disponibilidad Comprobada

245,509.89	245,509.89
-------------------	-------------------

PRESIDENTE MUNICIPAL

C. JORGE LUIS GONZALEZ ROSALEZ

SINDICO MUNICIPAL/COMISION DE HACIENDA

C. ANGELICA MARIA MARTINEZ CEPEDA

TESORERO MUNICIPAL

C. JORGE ALBERTO GONZALEZ ARGUELLO

CONTRALOR MUNICIPAL

ING. ABIDAN JASIEL DAVILA AMARO



	SEPTIEMBRE	ACUMULADO
Disponibilidad Inicial	1.55	1.54
INGRESOS		
1 Impuestos	-	-
2 Cuotas y aportaciones de seguridad social	-	-
3 Contribuciones de mejoras	-	-
4 Derechos	-	-
5 Productos	-	0.01
6 Aprovechamientos	-	-
7 Ingresos por venta de bienes y servicios	-	-
8 Participaciones y aportaciones	-	-
9 Transferencias, asignaciones, subsidios y otras ayudas	-	-
0 Ingresos derivados de financiamientos	-	-
Total de Ingresos	-	0.01
EGRESOS		
1000 Servicios personales	-	-
2000 Materiales y suministros	-	-
3000 Servicios generales	-	-
4000 Transferencias, asignaciones, subsidios y otras ayudas	-	-
5000 Bienes muebles, inmuebles e intangibles	-	-
6000 Inversión pública	-	-
7000 Inversiones financieras y otras provisiones	-	-
8000 Participaciones y aportaciones	-	-
9000 Deuda pública	-	-
Otros Gastos	-	-
Total de Egresos	-	-
Disponibilidad Final	1.55	1.55
	0.00	-

robación de la Disponibilidad Final

Activo Circulante (Excepto Inventarios y Almacén)		
1.1.1 Efectivo y Equivalentes	1.55	1.55
1.1.2 Derechos a Recibir Efectivo o Equivalentes	-	-
1.1.3 Derechos a Recibir Bienes o Servicios	-	-
1.1.9 Otros Activos Circulantes	-	-
Total Activo Circulante	1.55	1.55

Pasivo Circulante Generado en el Ejercicio		
2.1.1 Cuentas por Pagar a Corto Plazo	-	-
2.1.2 Documentos por Pagar Corto Plazo	-	-
2.1.3 Porción a Corto Plazo de la Deuda Pública a Largo Plazo	-	-
2.1.5 Pasivos Diferidos a Corto Plazo	-	-
2.1.6 Fondos y bienes de Terceros en Garantía y/o Administración a Corto Plazo	-	-
2.1.7 Provisiones a corto Plazo	-	-
2.1.9 Otros Pasivos a corto Plazo	-	-
Total Pasivo Circulante Generado en el Ejercicio	-	-
Disponibilidad Comprobada	1.55	1.55

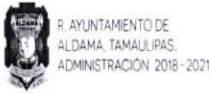
PRESIDENTE MUNICIPAL
C. JORGE LUIS GONZALEZ ROSALEZ

SINDICO MUNICIPAL/COMISION DE HACIENDA
C. ANGELICA MARIA MARTINEZ CEPEDA

TESORERO MUNICIPAL
C. JORGE ALBERTO GONZALEZ ARGUELLO

CONTRALOR MUNICIPAL
ING. ABIDAN JASIEL DAVILA AMARO





MUNICIPIO DE ALDAMA, TAMAULIPAS
Estado de Origen y Aplicación de Recursos de (VIVIENDA)
DEL 01 DE ENERO AL 30 DE SEPTIEMBRE DEL 2019



	SEPTIEMBRE	ACUMULADO
Disponibilidad Inicial	204,716.78	204,716.78
INGRESOS		
1 Impuestos	-	-
2 Cuotas y aportaciones de seguridad social	-	-
3 Contribuciones de mejoras	-	-
4 Derechos	-	-
5 Productos	-	-
6 Aprovechamientos	-	-
7 Ingresos por venta de bienes y servicios	-	-
8 Participaciones y aportaciones	-	-
9 Transferencias, asignaciones, subsidios y otras ayudas	-	-
0 Ingresos derivados de financiamientos	-	-
Total de Ingresos	-	-
EGRESOS		
1000 Servicios personales	-	-
2000 Materiales y suministros	-	-
3000 Servicios generales	-	-
4000 Transferencias, asignaciones, subsidios y otras ayudas	-	-
5000 Bienes muebles, inmuebles e intangibles	-	-
6000 Inversión pública	-	-
7000 Inversiones financieras y otras provisiones	-	-
8000 Participaciones y aportaciones	-	-
9000 Deuda pública	-	-
Otros Gastos	-	-
Total de Egresos	-	-
Disponibilidad Final	204,716.78	204,716.78

robación de la Disponibilidad Final

Activo Circulante (Excepto Inventarios y Almacén)		
1.1.1 Efectivo y Equivalentes	204,019.67	204,019.67
1.1.2 Derechos a Recibir Efectivo o Equivalentes	-	-
1.1.3 Derechos a Recibir Bienes o Servicios	-	-
1.1.9 Otros Activos Circulantes	-	-
Total Activo Circulante	204,019.67	204,019.67
Pasivo Circulante Generado en el Ejercicio		
2.1.1 Cuentas por Pagar a Corto Plazo	-	-
2.1.2 Documentos por Pagar Corto Plazo	697.11	697.11
2.1.3 Porción a Corto Plazo de la Deuda Pública a Largo Plazo	-	-
2.1.5 Pasivos Diferidos a Corto Plazo	-	-
2.1.6 Fondos y bienes de Terceros en Garantía y/o Administración a Corto Plazo	-	-
2.1.7 Provisiones a corto Plazo	-	-
2.1.9 Otros Pasivos a corto Plazo	-	-
Total Pasivo Circulante Generado en el Ejercicio	697.11	697.11
Disponibilidad Comprobada	204,716.78	204,716.78

PRESIDENTE MUNICIPAL

C. JORGE LUIS GONZALEZ ROSALEZ

SINDICO MUNICIPAL/COMISION DE HACIENDA

C. ANGELICA MARIA MARTINEZ CEPEDA

TESORERO MUNICIPAL

C. JORGE ALBERTO GONZALEZ ANGOELLO

CONTRALOR MUNICIPAL

ING. ABIDÁN JASIEL BAVILA AMARO





R. AYUNTAMIENTO DE
ALDAMA, TAMAUULIPAS,
ADMINISTRACIÓN 2018- 2021

MUNICIPIO DE ALDAMA
Relación de Deudores Diversos y Anticipos
Al 30 DE SEPTIEMBRE DEL 2019



1134 1134-000258	BALSUR Y MAS S.A. DE C.V.	ANTICIPO A CONTRATISTAS POR OBRAS P	8.89	31/12/2019
1134 1134-000271	FRANCISCO JAVIER REYES JUAREZ	ANTICIPO A CONTRATISTAS POR OBRAS P	1,204,489.27	31/12/2019
1134 1134-000276	CONSTRUCCIONES QUIVAL S.A. DE C.V.	ANTICIPO A CONTRATISTAS POR OBRAS P	129,579.20	31/12/2019
1134 1134-000279	CONSTRUCCIONES Y EDIFICACIONES MURALL A SA DE CV	ANTICIPO A CONTRATISTAS POR OBRAS P	316,942.57	31/12/2019
1134 1134-001	ISRAEL DE LA CRUZ CERVANTES	ANTICIPO A CONTRATISTAS POR OBRAS P	31,411.27	31/12/2019
SUMA			\$ 7,980,062.75	

PRESIDENTE MUNICIPAL
[Signature]
C. JORGE LUIS GONZALEZ ROSALEZ

TESORERO MUNICIPAL
[Signature]
C. JORGE ALBERTO GONZALEZ ARGUELLO

SINDICO MUNICIPAL/COMISION DE HACIENDA
[Signature]
C. ANGELICA MARIA MARTINEZ CEPEDA

CONTRALOR MUNICIPAL
[Signature]
ING. ABIDAN JASIEL DAVILA AMARO





R. AYUNTAMIENTO DE
ALDAMA, TAMAULIPAS.
ADMINISTRACIÓN 2018 - 2021

MUNICIPIO DE ALDAMA
Relación de Deudores Diversos y Anticipos
Al 30 DE SEPTIEMBRE DEL 2019



Cuenta	Subcuenta	Nombre o Razón Social	Concepto	Saldo	Fecha de Vencimiento
1123	1123-0001	INSTITUTO DE CAPACITACION DE LA INDUSTRIA PARA LA CONSTRUCCION	DEUDORES DIVERSOS POR COBRAR A CC	445.40	43830
1123	1123-0002	YAHIR GARCIA VALENCIA	DEUDORES DIVERSOS POR COBRAR A CO	3,984.00	31/12/2019
1123	1123-0003	DEVOLUCION DE CHEQUE	DEUDORES DIVERSOS POR COBRAR A CO	200.00	31/12/2019
1123	1123-0006	DEUDORES CUENTA PREDIAL	DEUDORES DIVERSOS POR COBRAR A CO	267,269.94	31/12/2019
1123	1123-0017	COMISION FEDERAL DE ELECTRICIDAD	DEUDORES DIVERSOS POR COBRAR A CO	461.00	31/12/2019
1123	1123-0020	JOSE LEONEL SAUCEDA MUNGUJA	DEUDORES DIVERSOS POR COBRAR A CO	1,145,527.83	31/12/2019
1123	1123-0021	DEUDORES CUENTA CORRIENTE	DEUDORES DIVERSOS POR COBRAR A CO	200,737.80	31/12/2019
1123	1123-0022	JOSE ARMANDO UGALDE ORTEGA	DEUDORES DIVERSOS POR COBRAR A CO	8,000.00	31/12/2019
1123	1123-0023	JOSE SILVA LEDESMA	DEUDORES DIVERSOS POR COBRAR A CO	6,000.00	31/12/2019
1123	1123-0024	JUAN DIEGO FLORES HERNANDEZ	DEUDORES DIVERSOS POR COBRAR A CO	3,700.00	31/12/2019
1123	1123-0025	NINFA BERNAL ROMERO	DEUDORES DIVERSOS POR COBRAR A CO	3,000.00	31/12/2019
1123	1123-0026	GERARDO CARRIZALES AGUIRRE	DEUDORES DIVERSOS POR COBRAR A CO	100.00	31/12/2019
1123	1123-0027	JOSE LUIS MATA AMARO	DEUDORES DIVERSOS POR COBRAR A CO	67,185.73	31/12/2019
1123	1123-0029	COMISION MUNICIPAL DE AGUA POTABLE Y ALCANTARILLADO DE ALDAMA TAMAULI	DEUDORES DIVERSOS POR COBRAR A CO	33,960.00	31/12/2019
1123	1123-0030	TIR MAQUINARIA SA DE CV	DEUDORES DIVERSOS POR COBRAR A CO	72,395.49	31/12/2019
1123	1123-0031	SUSANA AVALOS LOPEZ	DEUDORES DIVERSOS POR COBRAR A CO	283,634.13	31/12/2019
1129	1129-01-001	SUBSIDIO AL EMPLEO 2012	SUBSIDIO	289,537.73	31/12/2019
1129	1129-01-002	SUBSIDIO AL EMPLEO 2013	SUBSIDIO	418,352.16	31/12/2019
1129	1129-01-003	SUBSIDIO AL EMPLEO 2014	SUBSIDIO	661,540.58	31/12/2019
1129	1129-01-004	SUBSIDIO AL EMPLEO 2015	SUBSIDIO	711,751.75	31/12/2019
1129	1129-01-005	SUBSIDIO AL EMPLEO 2016	SUBSIDIO	778,632.50	31/12/2019
1129	1129-01-006	SUBSIDIO AL EMPLEO 2017	SUBSIDIO	393,233.68	31/12/2019
1129	1129-01-008	SUBSIDIO AL EMPLEO 2019	SUBSIDIO	291,731.92	31/12/2019
1129	1129-02-001	SUBSIDIO AL EMPLEO FORTAMUN	SUBSIDIO	108,025.94	31/12/2019
1129	1129-02-002	SUBSIDIO AL EMPLEO FORTAMUN 2011	SUBSIDIO	6,066.00	31/12/2019
1129	1129-02-003	SUBSIDIO AL EMPLEO FORTAMUN 2013	SUBSIDIO	3,940.05	31/12/2019
1129	1129-02-004	SUBSIDIO AL EMPLEO FORTAMUN 2014	SUBSIDIO	35,504.99	31/12/2019
1134	1134-000072	ROMAN AMAYA ESTRADA	ANTICIPO A CONTRATISTAS POR OBRAS P	0.01	31/12/2019
1134	1134-000146	JOSE GUADALUPE RICO VEGA	ANTICIPO A CONTRATISTAS POR OBRAS P	56,104.18	31/12/2019
1134	1134-000147	LUIS ALBERTO PEREZ PULIDO	ANTICIPO A CONTRATISTAS POR OBRAS P	355,130.43	31/12/2019
1134	1134-000148	SC STRUCTURE S.A. DE C.V.	ANTICIPO A CONTRATISTAS POR OBRAS P	0.21	31/12/2019
1134	1134-000174	ISRAEL DE LA CRUZ CERVANTES	ANTICIPO A CONTRATISTAS POR OBRAS P	0.01	31/12/2019
1134	1134-000175	RAYMUNDO LOPEZ VILLANUEVA	ANTICIPO A CONTRATISTAS POR OBRAS P	2,369.99	31/12/2019
1134	1134-000176	JUAN PABLO GONZALEZ SANCHEZ	ANTICIPO A CONTRATISTAS POR OBRAS P	0.01	31/12/2019
1134	1134-000183	EDMUNDO GARCIA NERI	ANTICIPO A CONTRATISTAS POR OBRAS P	169.80	31/12/2019
1134	1134-000225	CONSTRUCCIONES JEYSA SA DE CV	ANTICIPO A CONTRATISTAS POR OBRAS P	0.03	31/12/2019
1134	1134-000226	CATETE COMPANY S.A. DE C.V.	ANTICIPO A CONTRATISTAS POR OBRAS P	0.01	31/12/2019
1134	1134-000252	TIR MAQUINARIA SA DE CV	ANTICIPO A CONTRATISTAS POR OBRAS P	30,414.14	31/12/2019
1134	1134-000255	SUMINISTROS Y SOLUCIONES PAZ, S.A. DE C.V.	ANTICIPO A CONTRATISTAS POR OBRAS P	58,863.73	31/12/2019



R. AYUNTAMIENTO DE
ALDAMA, TAMAULIPAS.
ADMINISTRACIÓN 2018 - 2021

MUNICIPIO DE ALDAMA, TAMAULIPAS
Depreciación de Bienes Muebles e Inmuebles
Del 01 De Enero Al 30 de Septiembre del 2019



1263-6-1246-7-567-1-0020	MOTOBOMBA MOD. RLB2265 DIAM CONEXION 2 SUCCION Y 2* DE DESCARGA	14.29%	\$ 338.29	\$ 2,368.03	BUENAS CONDICIONES
1233-03-02-01-10-0001	Edificio Presidencia Municipal y Anexos	2.22%	2,929.25	131,816.10	BUENAS CONDICIONES
1233-03-02-01-10-0002	Edificios De Turismo e instituto de la mujer	2.22%	157.63	7,093.40	BUENAS CONDICIONES
1233-03-02-02-03-00001	Biblioteca Municipal	2.22%	201.19	9,053.70	BUENAS CONDICIONES
1233-03-02-02-03-00002	Museo de Historia Municipal	2.22%	241.21	10,854.40	BUENAS CONDICIONES
1233-03-02-02-03-00004	AUDITORIO MUNICIPAL COL. LUIS CABALLERO ALDAMA TAM.	4.76%	24,672.95	518,131.95	BUENAS CONDICIONES
1233-03-02-02-03-00003	Casa de la Cultura y CEDIF col. Constitucion	2.22%	467.06	21,017.60	BUENAS CONDICIONES
1233-03-02-03-02-0002	Parque de Beisbol Efraim de Leija	2.22%	976.08	43,923.50	BUENAS CONDICIONES
1233-03-02-03-02-0003	Gimnasio Unidad Deportiva	2.22%	1,976.97	88,963.60	BUENAS CONDICIONES
1233-03-02-03-02-0004	Parque de Beisbol, Infraestructura Col. Constitucion	2.22%	362.33	16,305.00	BUENAS CONDICIONES
1233-03-02-03-03-0001	Plaza Bicentenario	2.22%	336.77	15,154.86	BUENAS CONDICIONES
1233-03-02-04-09-0001	Baños Publicos	2.22%	78.32	3,524.60	BUENAS CONDICIONES
1233-03-02-04-09-0002	Edificios de Seguridad Publica y Proteccion Civil	2.22%	848.90	38,200.40	BUENAS CONDICIONES
1233-03-02-04-09-0003	Edificio del Dif	2.22%	483.11	21,740.00	BUENAS CONDICIONES
1233-03-02-06-07-0001	Rastro Municipal	2.22%	30.64	1,379.00	BUENAS CONDICIONES
1233-03-02-06-07-0002	Techumbre	2.22%	2,978.11	134,015.00	BUENAS CONDICIONES
1233-03-02-06-07-0003	Taller Municipal	2.22%	30.76	1,384.30	BUENAS CONDICIONES
Método de Depreciación: LINEA RECTA				124,598.78	

PRESIDENTE MUNICIPAL
C. JORGE LUIS GONZALEZ ROSALEZ

SINDICO MUNICIPAL/COMISION DE HACIENDA
C. ANGÉLICA MARTA MARTINEZ CEPEDA

TESORERO MUNICIPAL
C. JORGE ALBERTO GONZALEZ ARGUELLO

CONTADOR MUNICIPAL
CENTRAL OR MUNICIPAL
MIGUEL ABIDAN JASIEL DAVILA TAMBO
ALDAMA TAM. 2018-2021



R. AYUNTAMIENTO DE
ALDAMA, TAMAULIPAS.
ADMINISTRACIÓN 2018- 2021

MUNICIPIO DE ALDAMA, TAMAULIPAS
Depreciación de Bienes Muebles e Inmuebles
Del 01 De Enero Al 30 de Septiembre del 2019



1263-6-1246-4-564-1-0016	CONDENSADORA FRIGIDAIRE 1.5 TON F/C 220V		25.00%	\$	1,770.79	\$	7,083.16	BUENAS CONDICIONES
1263-6-1246-4-564-1-0017	EVAPORADORA FRIGIDAIRE 1.5 TON 220V F/C		25.00%	\$	874.96	\$	3,499.84	BUENAS CONDICIONES
1263-6-1246-7-567-1-0001	Motosierra 18"		0.00%	\$	-	\$	5,254.26	BUENAS CONDICIONES
1263-6-1246-7-567-1-0002	Hidroneumatico Hidro		0.00%	\$	-	\$	2,970.00	BUENAS CONDICIONES
1263-6-1246-7-567-1-0003	Motobomba 5.5 Hp Truper		0.00%	\$	-	\$	5,008.52	BUENAS CONDICIONES
1263-6-1246-7-567-1-0004	Motosierra Stihl MS210 18"		0.00%	\$	-	\$	5,417.07	BUENAS CONDICIONES
1263-6-1246-7-567-1-0005	Motosierra Stihl Mod ms210 18"		0.00%	\$	-	\$	4,861.86	BUENAS CONDICIONES
1263-6-1246-7-567-1-0006	Hidrokarther		0.00%	\$	-	\$	6,443.99	BUENAS CONDICIONES
1263-6-1246-7-567-1-0007	Hidroneumatico Sanver		0.00%	\$	-	\$	6,435.06	BUENAS CONDICIONES
1263-6-1246-7-567-1-0008	Motosierra Mod MS180 16"		0.00%	\$	-	\$	4,410.47	BUENAS CONDICIONES
1263-6-1246-7-567-1-0009	Picapunta lapiz Rock Ram 125		0.00%	\$	-	\$	5,172.99	BUENAS CONDICIONES
1263-6-1246-7-567-1-0010	Motosierra STIHL MS210 18"		0.00%	\$	-	\$	6,404.40	BUENAS CONDICIONES
1263-6-1246-7-567-1-0011	Motosierra de Gasolina Mot4520 Truper		0.00%	\$	-	\$	4,545.81	BUENAS CONDICIONES
1263-6-1246-7-567-1-0012	MOTOSIERRA STIHL MS210 18"		0.00%	\$	-	\$	6,404.40	BUENAS CONDICIONES
1263-6-1246-7-567-1-0013	DESBROZADORA GAS CURVA 21.2 CC		0.00%	\$	-	\$	3,811.50	BUENAS CONDICIONES
1263-6-1246-7-567-1-0014	MOTOBOMBA DE 2 DT 5.520		0.00%	\$	-	\$	2,491.69	BUENAS CONDICIONES
1263-6-1246-7-567-1-0015	EQUIPO DE CORTE		0.00%	\$	-	\$	4,218.75	BUENAS CONDICIONES
1263-6-1246-7-567-1-0016	TH-DESBROZADORA GASOLINA 25 CC-PRETUL-DES25P		0.00%	\$	-	\$	918.12	BUENAS CONDICIONES
1263-6-1246-7-567-1-0017	TH-PODADORA 21 BOLSA RECOLECTORA RUEDAS TRASERAS AL TAS-BRIGG		0.00%	\$	-	\$	1,532.72	BUENAS CONDICIONES
1263-6-1246-7-567-1-0018	MOTOSIERRA MARCA HUSQVARNA MODELO 55 CON BARRA Y CADENA DE 20" 3/8		0.00%	\$	-	\$	2,226.00	BUENAS CONDICIONES
1263-6-1246-7-567-1-0019	POLIPASTO POLE 1000 ELECTRICO 1000 KG		14.29%	\$	1,533.66	\$	10,735.62	BUENAS CONDICIONES



R. AYUNTAMIENTO DE
ALDAMA, TAMAULIPAS.
ADMINISTRACIÓN 2018 - 2021

MUNICIPIO DE ALDAMA, TAMAULIPAS
Depreciación de Bienes Muebles e Inmuebles
Del 01 De Enero Al 30 de Septiembre del 2019



1263-6-1244-1-541-2-0009	Jhon Deere Tractor Color verde	2.22%	\$	75.00	\$	3,375.00	BUENAS CONDICIONES
1263-6-1244-1-541-2-0010	Dina Pipa Color Blanco 1982	2.22%	\$	1,050.00	\$	47,250.00	BUENAS CONDICIONES
1263-6-1246-3-563-1-0001	Bloquera	2.22%	\$	202.50	\$	9,112.50	BUENAS CONDICIONES
1263-6-1246-3-563-1-0002	Compactadora de impacto	2.22%	\$	182.70	\$	8,221.50	BUENAS CONDICIONES
1263-6-1246-3-563-1-0003	Cortadora de Metal de 14"		\$	50.34	\$	2,265.30	BUENAS CONDICIONES
1263-6-1246-3-563-1-0004	Mescladora de materiales para hacer block	2.22%	\$	174.00	\$	7,830.00	BUENAS CONDICIONES
1263-6-1246-4-564-1-0001	Mini split Con Calefacción de 1 Tonelada Marca Aux	2.22%	\$	78.04	\$	3,511.79	BUENAS CONDICIONES
1263-6-1246-4-564-1-0002	Mini Split Con Calefacción de 1 tonelada Marca Aux	2.22%	\$	78.04	\$	3,511.79	BUENAS CONDICIONES
1263-6-1246-4-564-1-0003	Mini Split Con Calefacción de 1 Tonelada marca Aux	2.22%	\$	138.85	\$	6,248.27	BUENAS CONDICIONES
1263-6-1246-4-564-1-0004	Aire acondicionado tipo minisplit marca Trane	2.22%	\$	118.32	\$	5,324.40	BUENAS CONDICIONES
1263-6-1246-4-564-1-0005	Aire Acondicionado LG de 2 Toneladas 220V	2.38%	\$	217.50	\$	9,135.00	BUENAS CONDICIONES
1263-6-1246-4-564-1-0006	Aire Acondicionado Tipo Minisplit 2 Toneladas	2.56%	\$	191.40	\$	7,464.60	BUENAS CONDICIONES
1263-6-1246-4-564-1-0007	Minisplit de 1 Ton. Marca LG VOLTAGE 115 V		\$	130.50	\$	4,437.00	BUENAS CONDICIONES
1263-6-1246-4-564-1-0008	Evaporador y Condensador de 1 TON 220 v S/F		\$	67.46	\$	1,888.88	BUENAS CONDICIONES
1263-6-1246-4-564-1-0009	Evaporador y Condensador de 1 TON 220 v S/F		\$	67.46	\$	1,888.88	BUENAS CONDICIONES
1263-6-1246-4-564-1-0010	MINI SPLIT CARRIER 2 TONELADAS 220		\$	202.98	\$	1,420.86	BUENAS CONDICIONES
1263-6-1246-4-564-1-0011	MINI SPLIT CARRIER 1 TONELADAS 220	14.29%	\$	115.98	\$	811.86	BUENAS CONDICIONES
1263-6-1246-4-564-1-0012	(8) Evaporadora Lennox 1 Ton. SF 220 V RV1010 SEER 5	25.00%	\$	499.96	\$	1,999.84	BUENAS CONDICIONES
1263-6-1246-4-564-1-0013	(8) CONDENSADORA LENNOX 1 TON SIF 220V R410 10 SEER LM012C0	25.00%	\$	983.29	\$	3,933.16	BUENAS CONDICIONES
1263-6-1246-4-564-1-0014	EVAPORADORA LENNOX 2TON 220V R410 10 SEER LM024CI	25.00%	\$	127.04	\$	508.16	BUENAS CONDICIONES
1263-6-1246-4-564-1-0015	CONDENSADORA LENNOX 2 TON SIF 220V R410 10SEER LM024CO	25.00%	\$	254.13	\$	1,016.52	BUENAS CONDICIONES



R. AYUNTAMIENTO DE
ALDAMA, TAMAULIPAS.
ADMINISTRACIÓN 2018-2021

MUNICIPIO DE ALDAMA, TAMAULIPAS
Depreciación de Bienes Muebles e Inmuebles
Del 01 De Enero Al 30 de Septiembre del 2019

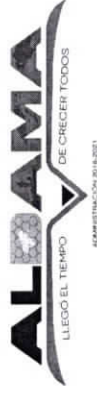


1263-4-1244-1-541-1-0011	Ford Lobo Color Verde		2.22%	\$	900.00	\$	40,500.00	BUENAS CONDICIONES
1263-4-1244-1-541-1-0012	Chevrolet Pick Up Color Blanco 1999		2.22%	\$	450.00	\$	20,250.00	BUENAS CONDICIONES
1263-4-1244-1-541-1-0013	Chevrolet Suburban Color Gris 1999		2.22%	\$	600.00	\$	27,000.00	BUENAS CONDICIONES
1263-4-1244-1-541-1-0014	Chevrolet Pick up Tornado Color Blanco 2009		2.22%	\$	450.00	\$	20,250.00	BUENAS CONDICIONES
1263-4-1244-1-541-1-0015	Chevrolet Silverado Color Blanco 2005		2.22%	\$	675.00	\$	30,375.00	BUENAS CONDICIONES
1263-4-1244-1-541-1-0016	Chevrolet Van Ambulancia Color Blanco 2010		2.22%	\$	2,250.00	\$	101,250.00	BUENAS CONDICIONES
1263-4-1244-1-541-1-0017	Peugeot minivan Furgon Color Blanco 2012		2.22%	\$	900.00	\$	40,500.00	BUENAS CONDICIONES
1263-4-1244-1-541-1-0018	Peugeot Compacto Color Blanco 2012		2.22%	\$	1,350.00	\$	60,750.00	BUENAS CONDICIONES
1263-4-1244-1-541-1-0019	Chevrolet Silverado 3500 Color Blanco		2.22%	\$	1,425.00	\$	64,125.00	BUENAS CONDICIONES
1263-4-1244-1-541-1-0020	Ford Lobo Color Rojo 2006		2.22%	\$	1,500.00	\$	67,500.00	BUENAS CONDICIONES
1263-4-1244-1-541-1-0021	JETTA TRENDLINE AUTOMATICO BLANCO 2017		3.33%	\$	4,454.85	\$	133,645.50	BUENAS CONDICIONES
1263-4-1244-1-541-1-0022	TOYOTA AVANZA LE AT SERIE MHKMF53F8HK016675 2017 MOT. 1.5 LT 4 CILINDROS		5.56%	\$	3,517.50	\$	63,315.00	BUENAS CONDICIONES
1263-4-1244-1-541-1-0023	NP300 FRONTIER XE TM AC P SEG 6 VEL		14.29%	\$	5,748.32	\$	40,238.24	BUENAS CONDICIONES
1263-4-1244-1-541-2-0001	Kenworth Camion Color Rojo 1983		2.22%	\$	1,650.00	\$	74,250.00	BUENAS CONDICIONES
1263-4-1244-1-541-2-0002	Kenworth Camion Color Rojo 1983		2.22%	\$	3,150.00	\$	141,750.00	BUENAS CONDICIONES
1263-4-1244-1-541-2-0003	Caterpillar Motoconformadora Color Amarillo		2.22%	\$	1,050.00	\$	47,250.00	BUENAS CONDICIONES
1263-4-1244-1-541-2-0004	International Camion Color Blanco 2007		2.22%	\$	2,100.00	\$	94,500.00	BUENAS CONDICIONES
1263-4-1244-1-541-2-0005	Dima Camion De volteo Color Blanco 1988		2.22%	\$	900.00	\$	40,500.00	BUENAS CONDICIONES
1263-4-1244-1-541-2-0006	Chevrolet Camion Kodiak Color blanco 20007		2.22%	\$	2,550.00	\$	114,750.00	BUENAS CONDICIONES
1263-4-1244-1-541-2-0007	Chevrolet Camion Kodiak Color blanco 2005		2.22%	\$	2,325.00	\$	104,625.00	BUENAS CONDICIONES
1263-4-1244-1-541-2-0008	Chevrolet Camion Kodiak Color blanco 2008		2.22%	\$	2,850.00	\$	128,250.00	BUENAS CONDICIONES



R. AYUNTAMIENTO DE
ALDAMA, TAMAU-LIPAS.
ADMINISTRACIÓN 2018 - 2021

MUNICIPIO DE ALDAMA, TAMAU-LIPAS
Depreciación de Bienes Muebles e Inmuebles
Del 01 De Enero Al 30 de Septiembre del 2019



1263-2-1242-3-523-1-0006	Camara Digital Canon Poershot SX710 HS 20.3MPX en color Negro Zoom 30X	0.00%	\$ -	\$ 5,291.96	BUENAS CONDICIONES
1263-2-1242-3-523-1-0007	Camara Digital Canon EOS REBEL TS6 18-135mm en color Negro 2 4.2 mpX	2.22%	\$ 283.50	\$ 12,757.50	BUENAS CONDICIONES
1263-2-1242-3-523-1-0008	Camara Digital Canon Poershot SX60 HS 16MPX 65X Zoom Optico y Lente de 21 MM	0.00%	\$ -	\$ 6,345.06	BUENAS CONDICIONES
1263-2-1242-3-523-1-0009	CIRCUITO CERRADO DE VIGILANCIA	0.00%	\$ -	\$ 4,949.07	BUENAS CONDICIONES
1263-2-1242-3-523-1-0010	CAMARA NIKON D3500 18-55 MM/CAS	25.00%	\$ 437.43	\$ 1,749.72	BUENAS CONDICIONES
1263-2-1242-3-523-2-0001	Videocamara Canon XA10 En color Negro Mem Interna 64 Gb pantalla 3.5 LCD	2.22%	\$ 360.75	\$ 16,233.75	BUENAS CONDICIONES
1263-2-1242-9-529-1-0001	Toldo Con Paredes	0.00%	\$ -	\$ 3,327.86	BUENAS CONDICIONES
1263-2-1242-9-529-1-0002	Toldo Con Paredes	0.00%	\$ -	\$ 3,327.86	BUENAS CONDICIONES
1263-2-1242-9-529-1-0003	Toldo Con Paredes	0.00%	\$ -	\$ 4,142.18	BUENAS CONDICIONES
1263-2-1242-9-529-1-0004	Toldo Con Paredes	0.00%	\$ -	\$ 4,142.18	BUENAS CONDICIONES
1263-3-1243-1-531-1-0001	CILINDRO M3454LT ALUMINIO WESPX 5406-1	2.94%	\$ 93.22	\$ 3,169.48	BUENAS CONDICIONES
1263-4-1244-1-541-1-0001	Ford Pick Up Color Blanco 1984	2.22%	\$ 375.00	\$ 16,875.00	BUENAS CONDICIONES
1263-4-1244-1-541-1-0002	Chevrolet Pick Up Color Blanco 1984	2.22%	\$ 375.00	\$ 16,875.00	BUENAS CONDICIONES
1263-4-1244-1-541-1-0003	Ford Pick Up Color Blanco 1998	2.22%	\$ 525.00	\$ 23,625.00	BUENAS CONDICIONES
1263-4-1244-1-541-1-0004	Dodge Pick Up 2500 Color Blanco 20008	2.22%	\$ 900.00	\$ 40,500.00	BUENAS CONDICIONES
1263-4-1244-1-541-1-0005	GMC Suburban Color Rojo 1998	2.22%	\$ 825.00	\$ 37,125.00	BUENAS CONDICIONES
1263-4-1244-1-541-1-0006	Chevrolet Silverado color Blanc 2014	2.22%	\$ 4,729.50	\$ 212,827.50	BUENAS CONDICIONES
1263-4-1244-1-541-1-0007	Chevrolet Silverado Color Blanco 2014	2.22%	\$ 4,729.50	\$ 212,827.50	BUENAS CONDICIONES
1263-4-1244-1-541-1-0008	Chevrolet Aveo Color Blanco 2014	2.22%	\$ 2,098.50	\$ 94,432.50	BUENAS CONDICIONES
1263-4-1244-1-541-1-0009	Ford Mondeo Color Arena 2001	2.22%	\$ 300.00	\$ 13,500.00	BUENAS CONDICIONES
1263-4-1244-1-541-1-0010	Chevrolet Suburban Color Blanco 2008	2.22%	\$ 1,800.00	\$ 81,000.00	BUENAS CONDICIONES



R. AYUNTAMIENTO DE
ALDAMA, TAMAULIPAS.
ADMINISTRACIÓN 2018 - 2021

MUNICIPIO DE ALDAMA, TAMAULIPAS
Depreciación de Bienes Muebles e Inmuebles
Del 01 De Enero Al 30 de Septiembre del 2019



1263-1-1241-3-515-3-0004	DISCO DURO HPE 2TB 6G 7.2K RPM SATA		9.09%	\$	80.81	\$	889.11	BUENAS CONDICIONES
1263-1-1241-3-515-3-0005	DISCO DURO PORTATIL ADATA DASHDRIVE HV620 DE 3TB USB 3.0		5.55%	\$	43.49	\$	782.82	BUENAS CONDICIONES
1263-1-1241-3-515-3-0006	NO BREAK CDP RSMART 1010 1000 VA 500 WATTS 5 SALIDAS DE R ESPALDO, CONEXION USB		5.88%	\$	31.10	\$	528.70	BUENAS CONDICIONES
1263-1-1241-9-519-1-0001	Refrigerador 12p		2.22%	\$	71.85	\$	3,233.25	BUENAS CONDICIONES
1263-1-1241-9-519-1-0002	Blackberry Negro		0.00%	\$	-	\$	4,189.47	BUENAS CONDICIONES
1263-1-1241-9-519-1-0003	Podium de Acrilico		2.22%	\$	139.20	\$	6,264.00	BUENAS CONDICIONES
1263-1-1241-9-519-1-0004	Proyector Benq		2.22%	\$	78.29	\$	3,523.01	BUENAS CONDICIONES
1263-1-1241-9-519-1-0005	Blackberry Lite Q10 Color Blanco		0.00%	\$	-	\$	9,665.07	BUENAS CONDICIONES
1263-1-1241-9-519-1-0006	Telcel Samsung		0.00%	\$	-	\$	10,403.07	BUENAS CONDICIONES
1263-1-1241-9-519-1-0007	Frigobar Color Blanco		2.22%	\$	47.85	\$	2,153.25	BUENAS CONDICIONES
1263-1-1241-9-519-1-0008	Sistema de Audio Portatil Profesional de Audio de 2000w		3.45%	\$	116.06	\$	3,365.62	BUENAS CONDICIONES
1263-1-1241-9-519-1-0009	RADIO KENWOOD MODELO NX-240		0.00%	\$	-	\$	5,078.31	BUENAS CONDICIONES
1263-1-1241-9-519-1-0010	RADIO KENWOOD MODELO NX-240		0.00%	\$	-	\$	5,078.31	BUENAS CONDICIONES
1263-1-1241-9-519-1-0011	RADIO KENWOOD MODELO NX-240		0.00%	\$	-	\$	5,078.31	BUENAS CONDICIONES
1263-1-1241-9-519-1-0012	RADIO KENWOOD MODELO NX-240		0.00%	\$	-	\$	5,078.31	BUENAS CONDICIONES
1263-1-1241-9-519-1-0013	SRT09JXSG SIL REFRIGERADOR DE 9 PIES SILVER		3.70%	\$	100.35	\$	2,709.45	BUENAS CONDICIONES
1263-2-1242-3-523-1-0001	Camara Digital Marca Nikon D3200		0.00%	\$	-	\$	7,559.07	BUENAS CONDICIONES
1263-2-1242-3-523-1-0002	Camara Digital Canon Poershot SX410 IS en color Negro 20MPX		0.00%	\$	-	\$	3,973.45	BUENAS CONDICIONES
1263-2-1242-3-523-1-0003	Camara Digital Canon Poershot SX410 IS en color Negro 20MPX		0.00%	\$	-	\$	3,973.45	BUENAS CONDICIONES
1263-2-1242-3-523-1-0004	Camara Digital Canon Poershot SX410 IS en color Negro 20MPX		0.00%	\$	-	\$	3,973.45	BUENAS CONDICIONES
1263-2-1242-3-523-1-0005	Camara Digital Canon Poershot SX710 HS 20.3MPX en color Negro Zoom 30X		0.00%	\$	-	\$	5,291.96	BUENAS CONDICIONES



R. AYUNTAMIENTO DE
ALDAMA, TAMAU-LIPAS.
ADMINISTRACIÓN 2018 - 2021

MUNICIPIO DE ALDAMA, TAMAU-LIPAS
Depreciación de Bienes Muebles e Inmuebles
Del 01 De Enero Al 30 de Septiembre del 2019



1263-1-1241-3-515-2-0019	IMPRESORA HP LASERJET 1102W LASER EN BLANCO Y NEGRO,CE658A 1200DPI, 18PPM, 8MB DE MEMORIA, INTERFASE USB Y WIFI	2.50%	\$	19.49	\$	779.57	BUENAS CONDICIONES
1263-1-1241-3-515-2-0020	IMPRESORA HP LASERJET 1102W LASER EN BLANCO Y NEGRO,CE658A 1200DPI, 18PPM, 8MB DE MEMORIA, INTERFASE USB Y WIFI	2.50%	\$	19.49	\$	779.57	BUENAS CONDICIONES
1263-1-1241-3-515-2-0021	IMPRESORA HP LASERJET 1102W LASER EN BLANCO Y NEGRO,CE658A 1200DPI, 18PPM, 8MB DE MEMORIA, INTERFASE USB Y WIFI	2.50%	\$	19.49	\$	779.57	BUENAS CONDICIONES
1263-1-1241-3-515-2-0022	PLOTTER HP DESIGNJET T520 914MM 36IN MEMORIA 1GB 2400X1200DPI,INTECCION TERMICA DE TINTA WIFI USB2.0 GAR 36MSERIES226106	2.50%	\$	376.93	\$	15,077.18	BUENAS CONDICIONES
1263-1-1241-3-515-2-0023	Multifuncional Epson Eco Tank L375 impresora Copiadora Y Escaner	2.94%	\$	59.98	\$	2,039.32	BUENAS CONDICIONES
1263-1-1241-3-515-2-0024	IMPRESORA FOTOGRAFICA EPSON ECOTANK L805 RESOL HASTA 5760X1440 DPI SIST. TANQ WIFI USB	3.23%	\$	94.48	\$	2,928.88	BUENAS CONDICIONES
1263-1-1241-3-515-2-0025	IMPRESORA DE INYECCION A COLOR EPSON ECOTANK L310 SERIE VHKK025379	3.70%	\$	46.49	\$	1,255.23	BUENAS CONDICIONES
1263-1-1241-3-515-2-0026	IMPRESORA EPRINT DE FORMATO ANCHO HP OFFIJET	7.69%	\$	101.21	\$	1,315.73	BUENAS CONDICIONES
1263-1-1241-3-515-2-0027	IMPRESORA EPSON L171 ECOTAUR WIFI	19.23%	\$	270.72	\$	1,407.76	BUENAS CONDICIONES
1263-1-1241-3-515-2-0028	IMPRESORA EPSON LG 171 ECOTAUR WIFI	19.23%	\$	270.72	\$	1,407.76	BUENAS CONDICIONES
1263-1-1241-3-515-2-0029	IMPRESORA EPSON LG 171 ECOTAUR WIFI	19.23%	\$	270.72	\$	1,407.76	BUENAS CONDICIONES
1263-1-1241-3-515-2-0030	IMPRESORA EPSON LG 171 ECOTAUR WIFI	19.23%	\$	270.72	\$	1,407.76	BUENAS CONDICIONES
1263-1-1241-3-515-2-0031	IMPRESORA EPSON LG 171 ECOTAUR WIFI	19.23%	\$	270.72	\$	1,407.76	BUENAS CONDICIONES
1263-1-1241-3-515-2-0032	IMPRESORA EPSON LG 171 ECOTAUR WIFI	20.00%	\$	108.29	\$	541.45	BUENAS CONDICIONES
1263-1-1241-3-515-2-0033	MULTIFUNCIONAL L4150		\$	-		#N/D	BUENAS CONDICIONES
1263-1-1241-3-515-2-0034	MULTIFUNCIONAL L4150		\$	-		#N/D	BUENAS CONDICIONES
1263-1-1241-3-515-3-0001	No-Break Marca Koblenz	2.22%	\$	49.49	\$	2,226.99	BUENAS CONDICIONES
1263-1-1241-3-515-3-0002	No-Break Koblenz 2000va/1200w con regulador 8 contactos 50 min. puerto USB	2.56%	\$	59.99	\$	2,339.58	BUENAS CONDICIONES
1263-1-1241-3-515-3-0003	No Break Koblenz 13507-usb/R, 7 Contactos, 4 Respaldo, 3 Con Supresion # serie 099053042365	4.35%	\$	49.49	\$	1,138.13	BUENAS CONDICIONES



R. AYUNTAMIENTO DE
ALDAMA, TAMAULIPAS.
ADMINISTRACIÓN 2018 - 2021

MUNICIPIO DE ALDAMA, TAMAULIPAS
Depreciación de Bienes Muebles e Inmuebles
Del 01 De Enero Al 30 de Septiembre del 2019



1263-1-1241-3-515-1-0049	PC DE ESCRITORIO DELTA 1.G GHZ MAX 2.8 6 HZ	14.29%	\$	96.65	\$	676.55	BUENAS CONDICIONES
1263-1-1241-3-515-1-0050	MONITORES LED HDMI/VEGA (920X1080)	14.29%	\$	38.65	\$	270.55	BUENAS CONDICIONES
1263-1-1241-3-515-1-0051	MONITORES LED HDMI/VEGA (920X1080)	14.29%	\$	38.65	\$	270.55	BUENAS CONDICIONES
1263-1-1241-3-515-2-0001	Impresora de matriz de puntos	2.22%	\$	64.64	\$	2,908.83	BUENAS CONDICIONES
1263-1-1241-3-515-2-0002	Impresora de Matriz Epson	2.22%	\$	83.99	\$	3,779.49	BUENAS CONDICIONES
1263-1-1241-3-515-2-0003	Impresora de Matriz de Puntos marca Epson Color Negro	2.22%	\$	49.49	\$	2,226.99	BUENAS CONDICIONES
1263-1-1241-3-515-2-0004	Impresora Laser Jet Pro	2.22%	\$	37.50	\$	1,687.50	BUENAS CONDICIONES
1263-1-1241-3-515-2-0005	Impresora Multifuncional	2.22%	\$	53.99	\$	2,429.49	BUENAS CONDICIONES
1263-1-1241-3-515-2-0006	Multifuncional Office Jet Pro Hp Color Negro	2.22%	\$	43.49	\$	1,956.99	BUENAS CONDICIONES
1263-1-1241-3-515-2-0007	Impresora Multifuncional	2.22%	\$	47.99	\$	2,159.49	BUENAS CONDICIONES
1263-1-1241-3-515-2-0008	Multifuncional Office Jet Pro Hp 8600a Plus	2.22%	\$	43.49	\$	1,956.99	BUENAS CONDICIONES
1263-1-1241-3-515-2-0009	Multifuncional Color Negro Marca Epson	2.22%	\$	58.30	\$	2,623.45	BUENAS CONDICIONES
1263-1-1241-3-515-2-0010	Impresora Multifuncional	2.22%	\$	52.49	\$	2,361.99	BUENAS CONDICIONES
1263-1-1241-3-515-2-0011	Impresora Xp 201	2.22%	\$	50.09	\$	2,254.11	BUENAS CONDICIONES
1263-1-1241-3-515-2-0012	Impresora Hp Laserjet Pro 400 Color	2.22%	\$	98.99	\$	4,454.49	BUENAS CONDICIONES
1263-1-1241-3-515-2-0013	Hp Scanjet Pro 3000 S2	2.22%	\$	97.49	\$	4,386.99	BUENAS CONDICIONES
1263-1-1241-3-515-2-0014	Hp Scanjet Pro 3000 S2	2.22%	\$	97.49	\$	4,386.99	BUENAS CONDICIONES
1263-1-1241-3-515-2-0015	Hp Scanjet Pro 3000 S2	2.22%	\$	97.49	\$	4,386.99	BUENAS CONDICIONES
1263-1-1241-3-515-2-0016	Miniprinter Epson T88V	2.33%	\$	80.18	\$	3,447.69	BUENAS CONDICIONES
1263-1-1241-3-515-2-0017	L2737A#BGJ-HP SCANEJET PRO300 S2 SHEET FEED SCANNER	2.50%	\$	110.49	\$	4,419.63	BUENAS CONDICIONES
1263-1-1241-3-515-2-0018	IMPRESORA HP LASERJET 1102W LASER EN BLANCO Y NEGRO,CE658A 1200DPI, 18PPM, 8MB DE MEMORIA, INTERFASE USB Y WIFI	2.50%	\$	19.49	\$	779.57	BUENAS CONDICIONES



R. AYUNTAMIENTO DE
ALDAMA, TAMAULIPAS.
ADMINISTRACIÓN 2018 - 2021

MUNICIPIO DE ALDAMA, TAMAULIPAS
Depreciación de Bienes Muebles e Inmuebles
Del 01 De Enero Al 30 de Septiembre del 2019



1263-1-1241-3-515-1-0008	Computadora Proteus		2.22%	\$	55.49	\$	2,496.99	BUENAS CONDICIONES
1263-1-1241-3-515-1-0009	Computadora Desktop Leno		2.22%	\$	78.14	\$	3,516.33	BUENAS CONDICIONES
1263-1-1241-3-515-1-0010	Computadora Desktop Ace		2.22%	\$	66.13	\$	2,975.84	BUENAS CONDICIONES
1263-1-1241-3-515-1-0011	Computadora Silver Max Celeron		2.22%	\$	58.18	\$	2,618.06	BUENAS CONDICIONES
1263-1-1241-3-515-1-0012	Computadora Silver Max Celeron		2.22%	\$	67.49	\$	3,036.99	BUENAS CONDICIONES
1263-1-1241-3-515-1-0013	Computadora Proteus		2.22%	\$	74.78	\$	3,365.06	BUENAS CONDICIONES
1263-1-1241-3-515-1-0014	Computadora Silver Max Celeron		2.22%	\$	67.49	\$	3,036.99	BUENAS CONDICIONES
1263-1-1241-3-515-1-0015	Computadora Proteus		2.22%	\$	85.49	\$	3,846.99	BUENAS CONDICIONES
1263-1-1241-3-515-1-0016	Desktop Hp Pavillion Con Monitor		2.22%	\$	239.97	\$	10,798.65	BUENAS CONDICIONES
1263-1-1241-3-515-1-0017	Desktop Hp Pavillion Con Monitor		2.22%	\$	239.97	\$	10,798.65	BUENAS CONDICIONES
1263-1-1241-3-515-1-0018	Desktop Hp Pavillion Con Monitor		2.22%	\$	239.97	\$	10,798.65	BUENAS CONDICIONES
1263-1-1241-3-515-1-0019	Desktop Hp Pavillion Con Monitor		2.22%	\$	239.97	\$	10,798.65	BUENAS CONDICIONES
1263-1-1241-3-515-1-0020	Desktop Hp Pavillion Con Monitor		2.22%	\$	239.97	\$	10,798.65	BUENAS CONDICIONES
1263-1-1241-3-515-1-0021	Desktop Hp Pavillion Con Monitor		2.22%	\$	239.97	\$	10,798.65	BUENAS CONDICIONES
1263-1-1241-3-515-1-0022	Desktop Hp Pavillion Con Monitor		2.22%	\$	239.97	\$	10,798.65	BUENAS CONDICIONES
1263-1-1241-3-515-1-0023	Desktop Hp Pavillion Con Monitor		2.22%	\$	239.97	\$	10,798.65	BUENAS CONDICIONES
1263-1-1241-3-515-1-0024	Computadora Proteus Beta Corei3 4Gb /500Gb sin Monitor		2.22%	\$	86.99	\$	3,914.49	BUENAS CONDICIONES
1263-1-1241-3-515-1-0025	Computadora Proteus Beta Corei3 4Gb /500Gb sin Monitor		2.22%	\$	86.99	\$	3,914.49	BUENAS CONDICIONES
1263-1-1241-3-515-1-0026	Computadora Proteus Beta Corei3 4Gb /500Gb sin Monitor		2.22%	\$	86.99	\$	3,914.49	BUENAS CONDICIONES
1263-1-1241-3-515-1-0027	Cpu Proteus		2.22%	\$	74.78	\$	3,365.06	BUENAS CONDICIONES
1263-1-1241-3-515-1-0028	Desktop Hp Pavillion Con Monitor		2.22%	\$	169.49	\$	7,626.99	BUENAS CONDICIONES



R. AYUNTAMIENTO DE
ALDAMA, TAMAUlipAS.
ADMINISTRACIÓN 2018-2021

MUNICIPIO DE ALDAMA, TAMAUlipAS
Depreciación de Bienes Muebles e Inmuebles
Del 01 De Enero Al 30 de Septiembre del 2019



1263-1-1241-1-511-4-0021	SILLONES EJECUTIVOS EN TELA NARANJA MOD. A53	50.00%	\$	144.23	\$	288.46	BUENAS CONDICIONES
1263-1-1241-1-511-4-0022	SILLONES EJECUTIVOS EN TELA NARANJA MOD. A53	50.00%	\$	144.23	\$	288.46	BUENAS CONDICIONES
1263-1-1241-1-511-4-0023	SILLONES EJECUTIVOS EN TELA NARANJA MOD. A53	50.00%	\$	144.23	\$	288.46	BUENAS CONDICIONES
1263-1-1241-1-511-4-0024	SILLONES EJECUTIVOS EN TELA NARANJA MOD. A53	50.00%	\$	144.23	\$	288.46	BUENAS CONDICIONES
1263-1-1241-1-511-4-0025	SILLONES EJECUTIVOS EN TELA NARANJA MOD. A53	50.00%	\$	144.23	\$	288.46	BUENAS CONDICIONES
1263-1-1241-1-511-4-0026	SILLONES EJECUTIVOS EN TELA NARANJA MOD. A53	50.00%	\$	144.23	\$	288.46	BUENAS CONDICIONES
1263-1-1241-1-511-4-0027	SILLONES EJECUTIVOS EN TELA NARANJA MOD. A53	50.00%	\$	144.23	\$	288.46	BUENAS CONDICIONES
1263-1-1241-1-511-5-0001	Lote Mesas Plegables 2.44 Mts	2.22%	\$	79.73	\$	3,587.89	BUENAS CONDICIONES
1263-1-1241-1-511-5-0002	Mesa de Juntas Metalica 1.50 x.75 CMS	2.94%	\$	69.60	\$	2,366.40	BUENAS CONDICIONES
1263-1-1241-1-511-5-0003	Mesa de Juntas Metalica 1.50 x.75 CMS	2.94%	\$	69.60	\$	2,366.40	BUENAS CONDICIONES
1263-1-1241-1-511-6-0001	TELEVISION DE 40 PULGADAS	20.00%	\$	209.75	\$	1,048.75	BUENAS CONDICIONES
1263-1-1241-1-511-6-0002	SOPORTE DE 26 A 42 PULGADAS BRAZO MOVIBLE DOBLE 3082	20.00%	\$	104.25	\$	521.25	BUENAS CONDICIONES
1263-1-1241-1-511-6-0003	TELEVISION SMART HD LED 32 QUASAR	20.00%	\$	132.25	\$	661.25	BUENAS CONDICIONES
1263-1-1241-2-512-1-0001	Sala Karla 3-2-1	3.23%	\$	137.85	\$	4,273.35	BUENAS CONDICIONES
1263-1-1241-3-515-1-0001	Computadora Proteus	2.22%	\$	74.78	\$	3,365.06	BUENAS CONDICIONES
1263-1-1241-3-515-1-0002	Computadora Proteus Celeron	2.22%	\$	55.49	\$	2,496.99	BUENAS CONDICIONES
1263-1-1241-3-515-1-0003	Computadora Laptop Marca Hp Pavilion	2.22%	\$	116.09	\$	5,224.01	BUENAS CONDICIONES
1263-1-1241-3-515-1-0004	Computadora Proteus Celeron	2.22%	\$	55.49	\$	2,496.99	BUENAS CONDICIONES
1263-1-1241-3-515-1-0005	Computadora Silver Max Celeron	2.22%	\$	67.49	\$	3,036.99	BUENAS CONDICIONES
1263-1-1241-3-515-1-0006	Computadora Proteus Celeron	2.22%	\$	74.78	\$	3,365.06	BUENAS CONDICIONES
1263-1-1241-3-515-1-0007	Computadora Proteus	2.22%	\$	74.78	\$	3,365.06	BUENAS CONDICIONES



R. AYUNTAMIENTO DE
ALDAMA, TAMAULIPAS.
ADMINISTRACIÓN 2018-2021

MUNICIPIO DE ALDAMA, TAMAULIPAS
Depreciación de Bienes Muebles e Inmuebles
Del 01 De Enero Al 30 de Septiembre del 2019



1263-1-1241-1-511-3-0004	SILLA EJECUTIVA		33.33%	\$	144.96	\$	434.88	BUENAS CONDICIONES
1263-1-1241-1-511-4-0001	Sillon Ejecutivo Doll Chocolate AB2012 Cromado Albar		2.22%	\$	49.57	\$	2,230.68	BUENAS CONDICIONES
1263-1-1241-1-511-4-0002	Sillon Ejecutivo Doll Chocolate AB2012 Cromado Albar		2.22%	\$	49.57	\$	2,230.68	BUENAS CONDICIONES
1263-1-1241-1-511-4-0003	Sillon Ejecutivo Doll Chocolate AB2012 Cromado Albar		2.22%	\$	49.57	\$	2,230.68	BUENAS CONDICIONES
1263-1-1241-1-511-4-0004	Sillon Ejecutivo Doll Chocolate AB2012 Cromado Albar		2.22%	\$	49.57	\$	2,230.68	BUENAS CONDICIONES
1263-1-1241-1-511-4-0005	Sillon Ejecutivo Doll Chocolate AB2012 Cromado Albar		2.22%	\$	49.57	\$	2,230.68	BUENAS CONDICIONES
1263-1-1241-1-511-4-0006	Sillon Ejecutivo Doll Chocolate AB2012 Cromado Albar		2.22%	\$	49.57	\$	2,230.68	BUENAS CONDICIONES
1263-1-1241-1-511-4-0007	Sillon Ejecutivo Doll Chocolate AB2012 Cromado Albar		2.22%	\$	49.57	\$	2,230.68	BUENAS CONDICIONES
1263-1-1241-1-511-4-0008	SILLA SEC T/AVELLANA COC. A116 BASE CROMO ALBAR		2.50%	\$	24.31	\$	972.43	BUENAS CONDICIONES
1263-1-1241-1-511-4-0009	SILLA SEC T/AVELLANA COC. A116 BASE CROMO ALBAR		2.50%	\$	24.31	\$	972.43	BUENAS CONDICIONES
1263-1-1241-1-511-4-0010	SILLA SEC T/AVELLANA COC. A116 BASE CROMO ALBAR		2.50%	\$	24.31	\$	972.43	BUENAS CONDICIONES
1263-1-1241-1-511-4-0011	SILLA SEC T/AVELLANA COC. A116 BASE CROMO ALBAR		2.50%	\$	24.31	\$	972.43	BUENAS CONDICIONES
1263-1-1241-1-511-4-0012	SILLA SEC T/AVELLANA COC. A116 BASE CROMO ALBAR		2.50%	\$	24.31	\$	972.43	BUENAS CONDICIONES
1263-1-1241-1-511-4-0013	SILLA SEC T/AVELLANA COC. A116 BASE CROMO ALBAR		2.50%	\$	24.31	\$	972.43	BUENAS CONDICIONES
1263-1-1241-1-511-4-0014	SILLA CAJERO CIARO Y BASE CROMADA A125 AVELLANA ALBAR		2.50%	\$	30.02	\$	1,200.77	BUENAS CONDICIONES
1263-1-1241-1-511-4-0015	SILLON EJECUTIVO EN TELA NARANJA MOD. AB2012		50.00%	\$	275.22	\$	550.44	BUENAS CONDICIONES
1263-1-1241-1-511-4-0016	SILLONES EJECUTIVOS EN TELA NARANJA MOD. A53		50.00%	\$	144.23	\$	288.46	BUENAS CONDICIONES
1263-1-1241-1-511-4-0017	SILLONES EJECUTIVOS EN TELA NARANJA MOD. A53		50.00%	\$	144.23	\$	288.46	BUENAS CONDICIONES
1263-1-1241-1-511-4-0018	SILLONES EJECUTIVOS EN TELA NARANJA MOD. A53		50.00%	\$	144.23	\$	288.46	BUENAS CONDICIONES
1263-1-1241-1-511-4-0019	SILLONES EJECUTIVOS EN TELA NARANJA MOD. A53		50.00%	\$	144.23	\$	288.46	BUENAS CONDICIONES
1263-1-1241-1-511-4-0020	SILLONES EJECUTIVOS EN TELA NARANJA MOD. A53		50.00%	\$	144.23	\$	288.46	BUENAS CONDICIONES



R. AYUNTAMIENTO DE
ALDAMA, TAMAULIPAS.
ADMINISTRACIÓN 2018-2021

MUNICIPIO DE ALDAMA, TAMAULIPAS
Depreciación de Bienes Muebles e Inmuebles
Del 01 De Enero Al 30 de Septiembre del 2019



1263-1-1241-1-511-1-0022	Escritorio Escuadra Secretarial 150 cms Caoba/Negro	2.94%	\$	71.91	\$	2,444.94	BUENAS CONDICIONES
1263-1-1241-1-511-1-0023	ESCRITORIO EN L EMPRENDEDOR	3.70%	\$	44.24	\$	1,194.48	BUENAS CONDICIONES
1263-1-1241-1-511-1-0024	Escritorio para PC de Madera con Fornica	33.33%	\$	241.58	\$	724.74	BUENAS CONDICIONES
1263-1-1241-1-511-1-0025	Escritorio para PC de Madera con Fornica	33.33%	\$	241.58	\$	724.74	BUENAS CONDICIONES
1263-1-1241-1-511-1-0026	Escritorio para PC de Madera con Fornica	33.33%	\$	241.58	\$	724.74	BUENAS CONDICIONES
1263-1-1241-1-511-2-0001	Archivero Metalico color Negro	2.70%	\$	34.65	\$	1,282.07	BUENAS CONDICIONES
1263-1-1241-1-511-2-0002	Archivero Metalico color Negro	2.70%	\$	34.65	\$	1,282.07	BUENAS CONDICIONES
1263-1-1241-1-511-2-0003	Archivero Metalico color Negro	2.70%	\$	34.65	\$	1,282.07	BUENAS CONDICIONES
1263-1-1241-1-511-2-0004	Archivero Vert 4 Gav Wengue Zamofi Anaya	2.70%	\$	66.38	\$	2,456.07	BUENAS CONDICIONES
1263-1-1241-1-511-2-0005	Archivero Vert 4 Gav Wengue Zamofi Anaya	2.70%	\$	33.19	\$	1,228.04	BUENAS CONDICIONES
1263-1-1241-1-511-2-0006	Archivero Vert 4 Gav Wengue Zamofi Anaya	2.70%	\$	33.19	\$	1,228.04	BUENAS CONDICIONES
1263-1-1241-1-511-2-0007	Archivero Vert 4 Gav Wengue Zamofi Anaya	2.70%	\$	33.19	\$	1,228.04	BUENAS CONDICIONES
1263-1-1241-1-511-2-0008	Archivero Vert 4 Gav Wengue Zamofi Anaya	2.70%	\$	33.19	\$	1,228.04	BUENAS CONDICIONES
1263-1-1241-1-511-2-0010	LIB ALTO WENGUE LA3919 190X30X90 MTS ZAMOFI ANAYA	3.13%	\$	31.97	\$	1,023.06	BUENAS CONDICIONES
1263-1-1241-1-511-2-0011	LIB ALTO WENGUE LA3919 190X30X90 MTS ZAMOFI ANAYA	3.13%	\$	31.97	\$	1,023.06	BUENAS CONDICIONES
1263-1-1241-1-511-2-0012	LIB ALTO WENGUE LA3919 190X30X90 MTS ZAMOFI ANAYA	3.13%	\$	31.97	\$	1,023.06	BUENAS CONDICIONES
1263-1-1241-1-511-2-0013	LIB ALTO WENGUE LA3919 190X30X90 MTS ZAMOFI ANAYA	3.13%	\$	31.97	\$	1,023.06	BUENAS CONDICIONES
1263-1-1241-1-511-2-0014	Archivero Metalico	20.00%	\$	85.35	\$	426.75	BUENAS CONDICIONES
1263-1-1241-1-511-3-0001	Lote de sillas Bistrot Resort	2.22%	\$	512.66	\$	23,069.64	BUENAS CONDICIONES
1263-1-1241-1-511-3-0002	BANCA DE 2 PLAZAS TAPIZ AVELLANA COCOA A135 2P	2.50%	\$	30.83	\$	1,233.22	BUENAS CONDICIONES
1263-1-1241-1-511-3-0003	SILLA EJECUTIVA	33.33%	\$	144.96	\$	434.88	BUENAS CONDICIONES



R. AYUNTAMIENTO DE
ALDAMA, TAMAULIPAS.
ADMINISTRACIÓN 2018 - 2021

MUNICIPIO DE ALDAMA, TAMAULIPAS
Depreciación de Bienes Muebles e Inmuebles
Del 01 De Enero Al 30 de Septiembre del 2019

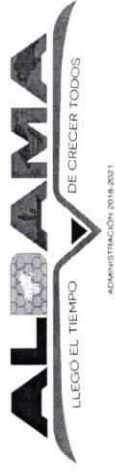


Cuenta Contable	Concepto	% de depreciación anual	Depreciación del periodo	Depreciación acumulada	Estado Físico del Bien
1263-1-1241-1-511-1-0001	Modulo Ejecutivo en chapa natural 1.8x2.3 c/líbrero	2.19%	\$ 373.97	\$ 17,105.82	BUENAS CONDICIONES
1263-1-1241-1-511-1-0002	Esc. 120x60 mts C/Wengue Mod.Koko 2 Gav. Zamofi Anaya	1.80%	\$ 26.01	\$ 1,447.68	BUENAS CONDICIONES
1263-1-1241-1-511-1-0003	Esc. 120x60 mts C/Wengue Mod.Koko 2 Gav. Zamofi Anaya	1.80%	\$ 26.01	\$ 1,447.68	BUENAS CONDICIONES
1263-1-1241-1-511-1-0004	Esc. 120x60 mts C/Wengue Mod.Koko 2 Gav. Zamofi Anaya	1.53%	\$ 26.01	\$ 1,701.52	BUENAS CONDICIONES
1263-1-1241-1-511-1-0005	Esc. 120x60 mts C/Wengue Mod.Koko 2 Gav. Zamofi Anaya	1.81%	\$ 26.01	\$ 1,436.00	BUENAS CONDICIONES
1263-1-1241-1-511-1-0006	Esc. 120x60 mts C/Wengue Mod.Koko 2 Gav. Zamofi Anaya	1.81%	\$ 26.01	\$ 1,436.00	BUENAS CONDICIONES
1263-1-1241-1-511-1-0007	Esc. 120x60 mts C/Wengue Mod.Koko 2 Gav. Zamofi Anaya	1.81%	\$ 26.01	\$ 1,436.00	BUENAS CONDICIONES
1263-1-1241-1-511-1-0008	Esc. 120x60 mts C/Wengue Mod.Koko 2 Gav. Zamofi Anaya	1.81%	\$ 26.01	\$ 1,436.00	BUENAS CONDICIONES
1263-1-1241-1-511-1-0009	Conj. Penin Bala 150x150mt. 2Gav Plus 28 C/Wengue Zamofi Anaya	1.93%	\$ 37.45	\$ 1,941.03	BUENAS CONDICIONES
1263-1-1241-1-511-1-0010	Conj. Penin Bala 150x150mt. 2Gav Plus 28 C/Wengue Zamofi Anaya	1.93%	\$ 37.45	\$ 1,941.03	BUENAS CONDICIONES
1263-1-1241-1-511-1-0011	Conj. Penin Bala 150x150mt. 2Gav Plus 28 C/Wengue Zamofi Anaya	1.93%	\$ 37.45	\$ 1,941.03	BUENAS CONDICIONES
1263-1-1241-1-511-1-0012	Conj. Penin Bala 150x150mt. 2Gav Plus 28 C/Wengue Zamofi Anaya	1.93%	\$ 37.45	\$ 1,941.03	BUENAS CONDICIONES
1263-1-1241-1-511-1-0013	Conj. Penin Bala 150x150mt. 2Gav Plus 28 C/Wengue Zamofi Anaya	2.22%	\$ 37.45	\$ 1,685.27	BUENAS CONDICIONES
1263-1-1241-1-511-1-0014	Conj. Penin Bala 150x150mt. 2Gav Plus 28 C/Wengue Zamofi Anaya	2.22%	\$ 37.45	\$ 1,685.27	BUENAS CONDICIONES
1263-1-1241-1-511-1-0015	Conj. Penin Bala 150x150mt. 2Gav Plus 28 C/Wengue Zamofi Anaya	2.22%	\$ 37.45	\$ 1,685.27	BUENAS CONDICIONES
1263-1-1241-1-511-1-0016	CONJ. PENIN BALA 150X150 MT 2 GAV PLUS 28 C/WENGUE ZAMOFI ANAY	2.50%	\$ 38.67	\$ 1,546.80	BUENAS CONDICIONES
1263-1-1241-1-511-1-0017	CONJ. PENIN BALA 150X150 MT 2 GAV PLUS 28 C/WENGUE ZAMOFI ANAY	2.50%	\$ 38.67	\$ 1,546.80	BUENAS CONDICIONES
1263-1-1241-1-511-1-0018	ESCR 120X60MTS C/WENGUE MOD KOKO 2 GAV ZAMOFI ANAYA	2.50%	\$ 27.88	\$ 1,115.22	BUENAS CONDICIONES
1263-1-1241-1-511-1-0019	ESCR 120X60MTS C/WENGUE MOD KOKO 2 GAV ZAMOFI ANAYA	2.50%	\$ 27.88	\$ 1,115.22	BUENAS CONDICIONES
1263-1-1241-1-511-1-0020	ESCR 120X60MTS C/WENGUE MOD KOKO 2 GAV ZAMOFI ANAYA	2.50%	\$ 27.88	\$ 1,115.22	BUENAS CONDICIONES
1263-1-1241-1-511-1-0021	Escritorio Escuadra Secretarial 150 cms Caoba/Negro	2.94%	\$ 71.91	\$ 2,444.94	BUENAS CONDICIONES



R. AYUNTAMIENTO DE
ALDAMA, TAMAULIPAS.
ADMINISTRACIÓN 2018 - 2021

MUNICIPIO DE ALDAMA, TAMAULIPAS
Amortización de Activos Intangibles y Diferidos
Del 01 De Enero Al 30 de Septiembre del 2019



Cuenta Contable	Concepto	Monto Original	% de amortización	Amortización del periodo	Amortización acumulada
1251-1-591-1-0001	Contpaq I Bancos Monousuario (Actualización)	\$ 8,212.80	8.33%	-	7,391.52
1251-1-591-1-0002	Contpaq I Monousuario (actualización)	\$ 8,212.80	8.33%	-	7,391.52
1251-1-591-1-0003	Contpaq I Factura Electronica Monousuario(Actualización)	\$ 3,932.40	8.33%	-	7,078.32
1251-1-591-1-0004	Contpaq I Nominas Monousuario (Actualización)	\$ 8,212.80	8.33%	-	7,391.52
1254-1-597-1-0001	Licencia de aportacion extraordinaria	\$ 10,000.00	0.00%	-	9,000.00
1254-1-597-1-0002	Licencia del sistema de facturación	\$ 13,305.20	0.00%	-	11,974.74
1254-1-597-1-0003	Licencia programa SAAGC.NET	\$ 47,000.00	8.33%	-	43,500.00
1254-1-597-1-0004	Licencia del sistema de facturación	\$ 27,202.00	0.00%	-	24,481.85
Método Aplicado: LINEA RECTA					

PRESIDENTE MUNICIPAL
C. JORGE LUIS GONZALEZ ROSALEZ

TESORERO MUNICIPAL
C. JORGE ALBERTO GONZALEZ ARGUELLO

SINDICO MUNICIPAL/COMISION DE HACIENDA
C. ANGELICA MARIA MARTINEZ CEPEDA

CONTRALOR MUNICIPAL
ING. ABIDAN JASIEL DAVILA AVARO



R. AYUNTAMIENTO DE
ALDAMA, TAMALIPAS,
ADMINISTRACIÓN 2018-2021

Modificaciones a la Hacienda Pública / Patrimonio
Reporte Analítico de Cuentas por Pagar
AL 30 DE SEPTIEMBRE DEL 2019



Subcuenta Específica	Fecha	No. Póliza	Nombre o Razón Social	Concepto	Valor del Documento	Plazo en Días	Saldo
2111-1-1132			NOMINAS POR PAGAR OCTUBRE 2018	NOMINAS POR PAGAR	95.00	95.00	95.00
2111-1-1133			NOMINAS POR PAGAR NOVIEMBRE 2018	NOMINAS POR PAGAR	2,699.40		2,699.40
2112-1-X0001			EULALIO DE LEON GARCIA	SALDOS ADM. ANTERIOR	300.00		300.00
2112-1-X0002			MARTIN CRUZ RIVERA	SALDOS ADM. ANTERIOR	8,000.00		8,000.00
2112-1-X0003			LUCERO JESHMEN LUNA GALVAN	SALDOS ADM. ANTERIOR	4,000.00		4,000.00
2112-2-000005			MARIA DE LOURDES TINAJERO ARIAS	SALDOS ADM. ANTERIOR	0.01		0.01
2112-2-000007			MARIA DEL SAGRARIO GONZALEZ HERNANDEZ	SALDOS ADM. ANTERIOR	3,000.00		3,000.00
2112-2-000046			JUAN DIEGO HERNANDEZ CARDENAS	SALDOS ADM. ANTERIOR	0.01		0.01
2112-2-000058			DORA ELIA CASTILLO DEL ANGEL	SALDOS ADM. ANTERIOR	0.01		0.01
2112-2-000068			ROSA FELIX VALENZUELA	SALDOS ADM. ANTERIOR	0.20		0.20
2112-2-000158			ISRAEL GARCIA YANEZ	#N/D	13,920.00		13,920.00
2112-2-000178			GRUPO COMERCIAL TAMAULIPECO S.A. DE C.V.	SALDOS ADM. ANTERIOR	58,000.60		58,000.60
2112-2-000190			GRUPO ESCENA SA DE CV	SALDOS ADM. ANTERIOR	0.01		0.01
2112-2-000197			MARIO ALBERTO DAVILA HERNANDEZ	PROVEEDORES POR PAGAR	6.00		6.00
2112-2-000223			RODOLFO MEDRANO LINAN	PROVEEDORES POR PAGAR	500.00		500.00
2112-2-000241			Claudia Ceferina Vargas Salazar	PROVEEDORES POR PAGAR	2,080.30		2,080.30
2112-2-000251			EULALIA ZAVALA GARCIA	PROVEEDORES POR PAGAR	0.40		0.40
2112-2-000255			SUMINISTROS Y SOLUCIONES PAZ, S.A. DE C.V.	PROVEEDORES POR PAGAR	90.00		90.00
2112-2-000265			GUADALUPE CRUZ RIVERA	PROVEEDORES POR PAGAR	2,178.57		2,178.57
2112-2-000288			SANDRA ISABEL SOLIS RAMIREZ	PROVEEDORES POR PAGAR	3,000.00		3,000.00
2112-2-000289			ARTURO HIRAM ALEJO CABRERA	PROVEEDORES POR PAGAR	1,740.00		1,740.00
2113-000072			ROMAN AMAYA ESTRADA	PROVEEDORES POR PAGAR	19.70		19.70
2113-000146			JOSE GUADALUPE RICO VEGA	SALDOS ADM. ANTERIOR	1,867.96		1,867.96
2113-000147			LUIS ALBERTO PEREZ PULIDO	SALDOS ADM. ANTERIOR	1,341,134.21		1,341,134.21
2113-000148			SC STRUCTURE S.A. DE C.V.	SALDOS ADM. ANTERIOR	202,195.74		202,195.74
2113-000175			RAYMUNDO LOPEZ VILLANUEVA	SALDOS ADM. ANTERIOR	2,369.98		2,369.98
2113-000183			EDMUNDO GARCIA NERI	SALDOS ADM. ANTERIOR	169.78		169.78
2113-01-X001			SC STRUCTURE SA DE CV	SALDOS ADM. ANTERIOR	5,903.36		5,903.36
2117-01-001			RET. DE I.S.R. HON. PROF.	RETENCIONES POR PAGAR	42,967.12		42,967.12
2117-01-002			I.S.P.T.	RETENCIONES POR PAGAR	120,476.89		120,476.89
2117-01-003			RET. X ARRENDAMIENTO DE INMUEBLES	RETENCIONES POR PAGAR	656.39		656.39
2117-01-004			I.S.P.T. FORTAMUN	RETENCIONES POR PAGAR	3,556.30		3,556.30
2117-01-005			ISR 2016	RETENCIONES POR PAGAR	305,771.09		305,771.09
2117-02-001			ACREEDOR NO IDENTIFICADO CAJA CHICA	RETENCIONES POR PAGAR	366,889.83		366,889.83
2117-02-002			ACREEDOR NO IDENTIFICADO PREDIAL	RETENCIONES POR PAGAR	35,638.38		35,638.38
2117-02-003			ACREEDOR NO IDENTIFICADO CUENTA CORRIENTE	RETENCIONES POR PAGAR	135,878.43		135,878.43
2117-02-004			DESCUENTO 0.5% SECODAM. CORRIENTE	RETENCIONES POR PAGAR	1.38		1.38
2117-02-006			IMPULSORA PROMOBEN SA DE CV CORRIENTE	RETENCIONES POR PAGAR	0.58		0.58
2117-02-008			DESCUENTO 0.2% I.C.I.C. FISM	RETENCIONES POR PAGAR	219.97		219.97
2117-02-009			DESCUENTO 0.5% SECODAM FISM	RETENCIONES POR PAGAR	550.31		550.31
2117-02-010			DESCUENTO 0.2% I.C.I.C. CORRIENTE	RETENCIONES POR PAGAR	0.01		0.01
2117-02-015			CAJA HUASTECAS PRESTAMOS	RETENCIONES POR PAGAR	185,271.00		185,271.00
2117-02-017			CUOTA SINDICAL	RETENCIONES POR PAGAR	3,720.00		3,720.00
2117-02-019			RET. 0.5% INSPECCION, VIGILANCIA Y CONTROL INF. DEPI	RETENCIONES POR PAGAR	2.78		2.78
2117-02-020			2% ICIC HIDROCARBUROS	RETENCIONES POR PAGAR	0.01		0.01
2117-02-021			5% INSPECCION Y VIGILANCIA HIDROCARBUROS	RETENCIONES POR PAGAR	1.49		1.49
2117-03-01			0.2% ICIC FISMUN	RETENCIONES POR PAGAR	61.80		61.80
2117-03-02			5% INSPECCION Y VIGILANCIA FISMUN	RETENCIONES POR PAGAR	335.21		335.21



R. AYUNTAMIENTO DE
ALDAMA, TAMAULIPAS.
ADMINISTRACIÓN 2018-2021

Modificaciones a la Hacienda Pública / Patrimonio
Reporte Analítico de Cuentas por Pagar
AL 30 DE SEPTIEMBRE DEL 2019



2117-03-04	5% INSPECCION Y VIGILANCIA FORTALECE 2016	RETENCIONES POR PAGAR	-	1,542.74	-	1,542.74
2117-03-06	5% INSPECCION Y VIGILANCIA HIDROCARBUROS	RETENCIONES POR PAGAR	-	0.84	-	0.84
2117-03-12	CONTRALORIA 5% FORTAMUN	RETENCIONES POR PAGAR	-	0.01	-	0.01
2117-04-01	ISR 2017	RETENCIONES POR PAGAR	-	114.18	-	114.18
2117-04-02	RETENCION DE ISR HONORARIOS 2017	RETENCIONES POR PAGAR	-	2,449.98	-	2,449.98
2117-04-04	SECODAM 5 AL MILLAR FORTA	RETENCIONES POR PAGAR	-	0.01	-	0.01
2117-04-06	SECODAM 5 AL MILLAR FISMUN	RETENCIONES POR PAGAR	-	0.05	-	0.05
2117-04-08	SECODAM 5 AL MILLAR HIDRO	RETENCIONES POR PAGAR	-	0.21	-	0.21
2117-04-10	SECODAM 5 AL MILLAR FORTALECE	RETENCIONES POR PAGAR	-	0.36	-	0.36
2117-04-12	SECODAM 5 AL MILLAR PDR	RETENCIONES POR PAGAR	-	0.02	-	0.02
2117-04-13	RETENCIONES POR PENSION ALIMENTICIA	RETENCIONES POR PAGAR	-	489.06	-	489.06
2117-04-15	SECODAM 5 AL MILLAR FORTALECIMIENTO FINANCIERO	RETENCIONES POR PAGAR	-	0.05	-	0.05
2117-05-01	ISR 2018	RETENCIONES POR PAGAR	-	68.09	-	68.09
2117-05-02	RET. CMIC. 2% AL MILLAR FORTAMUN	RETENCIONES POR PAGAR	-	0.01	-	0.01
2117-05-03	RETENCIONES SECODAM 5% AL MILLAR FORTAMUN	RETENCIONES POR PAGAR	-	0.01	-	0.01
2117-05-04	RETENCIONES CMIC 2% AL MILLAR FISMUN	RETENCIONES POR PAGAR	-	478.54	-	478.54
2117-05-05	RETENCIONES SECODAM 5% AL MILLAR FISMUN	RETENCIONES POR PAGAR	-	43.38	-	43.38
2117-05-06	RETENCIONES CMIC 2% AL MILLAR FORT. FIN	RETENCIONES POR PAGAR	-	324.57	-	324.57
2117-05-07	RETENCIONES SECODAM 5% AL MILLAR FORT. FIN	RETENCIONES POR PAGAR	-	341.71	-	341.71
2117-05-08	CAMARA DE LA INDUSTRIA DE LA CONSTRUCCION	RETENCIONES POR PAGAR	-	1,366.05	-	1,366.05
2117-05-09	RETENCIONES CMIC 2% AL MILLAR HIDROCARBUROS	RETENCIONES POR PAGAR	-	0.01	-	0.01
2117-05-10	RETENCIONES CMIC 5% AL MILLAR HIDROCARBUROS	RETENCIONES POR PAGAR	-	0.01	-	0.01
2117-05-11	RETENCION CMIC 2 AL MILLAR VIVIENDA	RETENCIONES POR PAGAR	-	342.19	-	342.19
2117-05-12	RETENCION SECODAM 5 AL MILLAR VIVIENDA	RETENCIONES POR PAGAR	-	531.34	-	531.34
2117-06-01	Retenciones De Isr 2019	RETENCIONES POR PAGAR	-	726,794.01	-	726,794.01
2117-06-03	RET. CMIC. 2% AL MILLAR GC	RETENCIONES POR PAGAR	-	4,028.11	-	4,028.11
2117-06-04	RETENCIONES SECODAM 5% AL MILLAR GC	RETENCIONES POR PAGAR	-	9,867.26	-	9,867.26
2117-06-05	RET. CMIC. 2% AL MILLAR FORTAMUN	RETENCIONES POR PAGAR	-	725.23	-	725.23
2117-06-06	RETENCIONES SECODAM 5% AL MILLAR FORTAMUN	RETENCIONES POR PAGAR	-	1,813.06	-	1,813.06
2117-06-07	RETENCIONES SECODAM 2% AL MILLAR FISMUN	RETENCIONES POR PAGAR	-	5,926.81	-	5,926.81
2117-06-08	RETENCIONES SECODAM 5% AL MILLAR FISMUN	RETENCIONES POR PAGAR	-	14,844.98	-	14,844.98
2117-06-09	RETENCIONES CMIC. 2% AL MILLAR HIDROCARBUROS	RETENCIONES POR PAGAR	-	2,035.11	-	2,035.11
2117-06-10	RETENCIONES SECODAM 5% AL MILLAR HIDROCARBUROS	RETENCIONES POR PAGAR	-	5,087.78	-	5,087.78
2119-01	NOMINA PENDIENTE DE PAGO 2018	RETENCIONES POR PAGAR	-	2.99	-	2.99
2191-01	INGRESOS POR CLASIFICAR CUENTA PREDIAL 2017	RETENCIONES POR PAGAR	-	755.46	-	755.46
2192-84	Incentivos Derivados de la Colaboración Fiscal	RETENCIONES POR PAGAR	-	-	-	-
	SUMA			3,626,793.49		3,626,793.49

PRESIDENTE MUNICIPAL
C. JORGE LUIS GONZALEZ ROSALEZ

TESORERO MUNICIPAL
C. JORGE ALBERTO GONZALEZ ARGUELLO

SINDICO MUNICIPAL/COMISION DE HACIENDA
C. ANGELICA MARTINEZ MARTINEZ
CEPEDA

CONTRALOR MUNICIPAL
ING. ABIDAN JASIEL DAVILA AMARO

3,626,793.49



R. AYUNTAMIENTO DE
ALDAMA, TAMAULIPAS.
ADMINISTRACIÓN 2018-2021

MUNICIPIO DE ALDAMA, TAMAULIPAS
Modificaciones a la Hacienda Pública / Patrimonio
Del 01 de Enero al 30 de Septiembre del 2019



Fecha	Nº Póliza	uenta Contab	Nombre de la Cuenta	Debe	Haber	Saldo	Contracuenta	Concepto del Movimiento
31-ene-19	D00012	3220-2018	Resultado Del Ejercicio Anterior 2018		2,828.39	10,159,954.89	1263-6-1246-7-567-1-0011 1263-6-1246-7-567-1-0013 1263-6-1246-7-567-1-0014	CORRECCIÓN POR ERROR EN REGISTRO
23-ago-19	D00230	3220-2018	Resultado Del Ejercicio Anterior 2018		14,183.63	10,174,138.52	1112-5-016	REINTEGRO

PRESIDENTE MUNICIPAL
C. JORGE LUIS GONZALEZ ROSALEZ



TESORERO MUNICIPAL
C. JORGE ALBERTO GONZALEZ ARGUELLO

CONTRALOR MUNICIPAL
ING. ABIDAN JASIEL DAVILA AMARO

SINDICO MUNICIPAL/COMISION DE HACIENDA
C. ANGELICA MARIA MARTINEZ CEPEDA





R. AYUNTAMIENTO DE
ALDAMA, TAMAULIPAS.
ADMINISTRACIÓN 2018 - 2021

MUNICIPIO DE ALDAMA, TAMAULIPAS
Adquisiciones de Bienes Muebles e Inmuebles
Del 01 al 30 de Septiembre del 2019



Clave SI Catálogo de Bienes	Fecha de Adquisición	Descripción del Bien	Monto Original de Inversión
1241-3-515-2-0033	01/08/2019	MULTIFUNCCIONAL L4150	4,600.00
1241-3-515-2-0034	01/08/2019	MULTIFUNCCIONAL L4150	4,600.00
1241-1-511-4-0015	01/08/2019	SILLON EJECUTIVO EN TELA NARANJA MOD. AB2012	6,606.20
1241-1-511-4-0016	01/08/2019	SILLONES EJECUTIVOS EN TELA NARANJA MOD. A53	3,462.60
1241-1-511-4-0017	01/08/2019	SILLONES EJECUTIVOS EN TELA NARANJA MOD. A53	3,462.60
1241-1-511-4-0018	01/08/2019	SILLONES EJECUTIVOS EN TELA NARANJA MOD. A53	3,462.60
1241-1-511-4-0019	01/08/2019	SILLONES EJECUTIVOS EN TELA NARANJA MOD. A53	3,462.60
1241-1-511-4-0020	01/08/2019	SILLONES EJECUTIVOS EN TELA NARANJA MOD. A53	3,462.60
1241-1-511-4-0021	01/08/2019	SILLONES EJECUTIVOS EN TELA NARANJA MOD. A53	3,462.60
1241-1-511-4-0022	01/08/2019	SILLONES EJECUTIVOS EN TELA NARANJA MOD. A53	3,462.60
1241-1-511-4-0023	01/08/2019	SILLONES EJECUTIVOS EN TELA NARANJA MOD. A53	3,462.60
1241-1-511-4-0024	01/08/2019	SILLONES EJECUTIVOS EN TELA NARANJA MOD. A53	3,462.60
1241-1-511-4-0025	01/08/2019	SILLONES EJECUTIVOS EN TELA NARANJA MOD. A53	3,462.60
1241-1-511-4-0026	01/08/2019	SILLONES EJECUTIVOS EN TELA NARANJA MOD. A53	3,462.60
1241-1-511-4-0027	24/09/2019	Equipo de Computo y tecnologías de la información	22,712.80
1241-3-5151		TOTAL	80,070.20

Porcentaje de adquisiciones que fueron realizadas mediante subsidios de capital del sector central.

PRESIDENTE MUNICIPAL

C. JORGE LUIS GONZALEZ ROSALEZ

TESORERO MUNICIPAL

C. JORGE ALBERTO GONZALEZ ARGUELLO

SINDICO MUNICIPAL/COMISION DE HACIENDA

C. ANGELICA MARIA MARTINEZ CEPEDA

CONTRALOR MUNICIPAL

ING. ABIDAN JASIEL DÁVILA AMARO





R. AYUNTAMIENTO DE
ALDAMA, TAMAULIPAS.
ADMINISTRACIÓN 2018-2021

MUNICIPIO DE ALDAMA TAMAULIPAS
Conciliación entre los Ingresos Presupuestarios y Contables
Correspondiente del 1 de Enero al 30 de Septiembre de 2019
(Cifras en pesos)



87,217,625

1. Ingresos Presupuestarios

2. Más ingresos contables no presupuestarios		0
2.1 Ingresos Financieros	0	
2.2 Incremento por Variación de Inventarios		
2.3 Disminución del exceso de estimaciones por pérdida o deterioro u obsolescencia	0	
2.4 Disminución del exceso de provisiones	0	
2.5 Otros ingresos y beneficios varios	0	
2.6 Otros ingresos contables no presupuestarios	0	

3. Menos ingresos presupuestarios no contables

3.1 Aprovechamientos Patrimoniales	0	
3.2 Ingresos derivados de financiamientos	0	
3.3 Otros Ingresos presupuestarios no contables	0	

4. Ingresos Contables (4 = 1 + 2 - 3)

87,217,625

PRESIDENTE MUNICIPAL
C. JORGE LUIS GONZALEZ ROSALEZ

TESORERO MUNICIPAL
C. JORGE ALBERTO GONZALEZ ARGUELLO

SINDICO MUNICIPAL/COMISION DE HACIENDA
C. ANGELICA MARIA MARTINEZ CEPEDA

CONTRALOR MUNICIPAL
ING. ABIDAN JASIEL DAVILA AMARO



R. AYUNTAMIENTO DE
ALDAMA, TAMAULIPAS.
ADMINISTRACIÓN 2018-2021

MUNICIPIO DE ALDAMA TAMAULIPAS

Conciliación entre los Egresos Presupuestarios y los Gastos Contables

Correspondiente del 1 de Enero al 30 de Septiembre de 2019



1. Total de egresos (presupuestarios)

78,269,480

2. Menos egresos presupuestarios no contables

23,662,649

2.1 Materias Primas y Materiales de Producción y Comercialización	0
2.2 Materiales y Suministros	0
2.3 Mobiliario y Equipo de Administración	171,720
2.4 Mobiliario y Equipo Educativo y Recreativo	10,499
2.5 Equipo e Instrumental Médico y de Laboratorio	0
2.6 Vehículos y Equipo de Transporte	344,900
2.7 Equipo de Defensa y Seguridad	0
2.8 Maquinaria, Otros Equipos y Herramientas	135,510
2.9 Activos Biológicos	0
2.10 Bienes Inmuebles	0
2.11 Activos Intangibles	5,092
2.12 Obra Pública en Bienes de Dominio Público	21,570,855
2.13 Obra Pública en Bienes Propios	0
2.14 Acciones y Participaciones de Capital	0
2.15 Compra de Títulos y Valores	0
2.16 Concesión de Préstamos	0
2.17 Inversiones en Fideicomisos, Mandatos y Otros Análogos	
2.18 Provisiones para Contingencias y Otras Erogaciones Especiales	
2.19 Amortización de la Deuda Pública	674,073
2.20 Adeudos de Ejercicios Fiscales Anteriores (ADEFAS)	750,000
2.21 Otros Egresos Presupuestales No Contables	0

3. Más Gasto Contables No Presupuestales

4,499,041

3.1 Estimaciones, Depreciaciones, Deterioros, Obsolescencia y Amortizaciones	1,052,318
3.2 Provisiones	0
3.3 Disminución de inventarios	0
3.4 Aumento por insuficiencia de estimaciones por pérdida o deterioro u obsolescencia	0
3.5 Aumento por insuficiencia de provisiones	0
3.6 Otros Gastos	282,861
3.7 Otros Gastos Contables No Presupuestales	3,163,862

4. Total de Gasto Contable (4 = 1 - 2 + 3)

59,105,872

PRESIDENTE MUNICIPAL

C. JORGE LUIS GONZALEZ ROSALEZ

TESORERO MUNICIPAL

C. JORGE ALBERTO GONZALEZ ARGUELLO

SINDICO MUNICIPAL COMISION DE HACIENDA

C. ANGELICA MARIA MARTINEZ CEREDA

CONTRALOR MUNICIPAL

ING. ABIDAN JASIEL DAVILA AMARO

