



CONCEPTO	Año 2019	Año 2018	CONCEPTO	Año 2019	Año 2018
ACTIVO			PASIVO		
Activo Circulante			Pasivo Circulante		
Efectivo y Equivalentes	13,329,569.71	2,564,790.90	Cuentas por Pagar a Corto Plazo	3,034,925.69	3,157,110.49
Derechos a Recibir Efectivo o Equivalentes	5,272,743.52	3,930,136.78	Documentos por Pagar a Corto Plazo	-	-
Derechos a Recibir Bienes o Servicios	1,183,722.65	444,846.33	Porción a Corto Plazo de la Deuda Pública a Largo Plazo	-	-
Inventarios	232,711.24	-	Títulos y Valores a Corto Plazo	-	-
Almacenes	-	-	Pasivos Diferidos a Corto Plazo	-	-
Estimación por Pérdida o Deterioro de Activos Circulantes	-	-	Fondos y Bienes de Terceros en Garantía y/o Administración a Corto Plazo	-	-
Otros Activos Circulantes	-	-	Provisiones a Corto Plazo	-	-
Total de Activos Circulantes	20,018,747.12	6,939,774.01	Otros Pasivos a Corto Plazo	755.46	755.46
Activo No Circulante			Total de Pasivos Circulantes	3,035,681.15	3,157,865.95
Inversiones Financieras a Largo Plazo	98,392.00	98,392.00	Pasivo No Circulante		
Derechos a Recibir Efectivo o Equivalentes a Largo Plazo	47,942,254.46	43,850,667.40	Cuentas por Pagar a Largo Plazo	-	-
Bienes Inmuebles, Infraestructura y Construcciones en Proceso	5,632,998.44	5,050,439.22	Documentos por Pagar a Largo Plazo	-	-
Bienes Muebles	134,290.80	134,290.80	Deuda Pública a Largo Plazo	-	-
Activos Intangibles	3,950,948.62	3,275,831.09	Pasivos Diferidos a Largo Plazo	-	-
Depreciación, Deterioro y Amortización Acumulada de Bienes	450,000.00	-	Fondos y Bienes de Terceros en Garantía y/o en Administración a Largo Plazo	-	-
Activos Diferidos	-	-	Provisiones a Largo Plazo	-	-
Estimación por Pérdida o Deterioro de Activos no Circulantes	-	-	Total de Pasivos No Circulantes	3,035,681.15	3,157,865.95
Otros Activos no Circulantes	-	-	Total del Pasivo	67,290,053.05	49,639,866.39
Total de Activos No Circulantes	50,306,987.08	45,857,958.33	HACIENDA PÚBLICA/ PATRIMONIO	17,647,358.27	10,157,126.50
Total del Activo	70,325,734.20	52,797,732.34	Hacienda Pública/Patrimonio Contribuido	49,642,694.78	39,482,739.89
			Aportaciones	-	-
			Donaciones de Capital	-	-
			Actualización de la Hacienda Pública / Patrimonio	-	-
			Hacienda Pública/Patrimonio Generado	67,290,053.05	49,639,866.39
			Resultados del Ejercicio (Ahorro / Desahorro)	17,647,358.27	10,157,126.50
			Resultados de Ejercicios Anteriores	49,642,694.78	39,482,739.89
			Revalúos	-	-
			Reservas	-	-
			Rectificaciones de Resultados de Ejercicios Anteriores	-	-
			Exceso o Insuficiencia en la Actualización de la Hacienda	-	-
			Resultado por Posición Monetaria	-	-
			Resultado por Tenencia de Activos no Monetarios	-	-
			Total Hacienda Pública/ Patrimonio	67,290,053.05	49,639,866.39
			Total del Pasivo y Hacienda Pública / Patrimonio	134,585,734.20	102,797,323.34

Bajo protesta de decir verdad declaro que los Estados Financieros y sus Notas son razonablemente correctos y responsabilidad del emisor

RESIDENCIA MUNICIPAL
PRESIDENTE MUNICIPAL
C. JORGE LUIS GONZALEZ ROSALEZ

TESORERO MUNICIPAL
C. JOSE LEONEL SAUCEDA MURGUIA

SINDICO MUNICIPAL/COMISION DE HACIENDA
C. ANGELICA MARIA MARTINEZ CEPEDA





Concepto	MENSUAL	ACUMULADO
INGRESOS Y OTROS BENEFICIOS		
Ingresos de la Gestión	535,587.23	4,828,731.74
Impuestos	455,139.03	3,772,153.75
Cuotas y Aportaciones de Seguridad Social	-	-
Contribuciones de Mejoras	-	-
Derechos	76,914.93	1,045,130.05
Productos	933.27	4,197.94
Aprovechamientos	2,600.00	7,250.00
Ingresos por Venta de Bienes y Prestación de Servicios	-	-
Participaciones, Aportaciones, Convenios, Incentivos Derivados de la Colaboración Fiscal, Fondos Distintos de Aportaciones, Transferencias, Asignaciones, Subsidios y Subvenciones y Pensiones y Jubilaciones	9,230,130.92	52,260,120.64
Participaciones, Aportaciones, Convenios, Incentivos Derivados de la Colaboración Fiscal, Fondos Distintos de Aportaciones, Transferencias, Asignaciones, Subsidios y Subvenciones, y Pensiones y Jubilaciones	9,230,130.92	52,260,120.64
	-	-
	-	-
Otros Ingresos y Beneficios	23,466.16	74,092.62
Ingresos Financieros	-	-
Incremento por Variación de Inventarios	-	-
Disminución del Exceso de Estimaciones por Pérdida o Deterioro u Obsolescencia	-	-
Disminución del Exceso de Provisiones	-	-
Otros Ingresos y Beneficios Varios	23,466.16	74,092.62
Total de Ingresos y Otros Beneficios	9,789,184.31	57,162,945.00
GASTOS Y OTRAS PÉRDIDAS		
Gastos de Funcionamiento	5,135,304.81	30,939,990.01
Servicios Personales	2,420,575.86	14,443,012.85
Materiales y Suministros	1,312,375.64	6,654,478.91
Servicios Generales	1,402,353.31	9,842,498.25
Transferencias, Asignaciones, Subsidios y Otras Ayudas	1,062,493.07	4,500,186.76
Transferencias Internas y Asignaciones al Sector Público	-	-
Transferencias al Resto del Sector Público	-	-
Subsidios y Subvenciones	-	-
Ayudas Sociales	1,042,493.07	4,440,186.76
Pensiones y Jubilaciones	-	-
Transferencias a Fideicomisos, Mandatos y Contratos Análogos	-	-
Transferencias a la Seguridad Social	-	-
Donativos	20,000.00	60,000.00
Transferencias al Exterior	-	-
Participaciones y Aportaciones	-	-
Participaciones	-	-
Aportaciones	-	-
Convenios	-	-
Intereses, Comisiones y Otros Gastos de la Deuda Pública	-	-
Intereses de la Deuda Pública	-	-
Comisiones de la Deuda Pública	-	-
Gastos de la Deuda Pública	-	-
Costo por Coberturas	-	-
Apoyos Financieros	-	-
Otros Gastos y Pérdidas Extraordinarias	131,376.32	911,548.15
Estimaciones, Depreciaciones, Deterioros, Obsolescencia y Provisiones	122,959.82	677,945.92
	-	-



R. AYUNTAMIENTO DE
ALDAMA, TAMAULIPAS.
ADMINISTRACIÓN 2018-2021

MUNICIPIO DE ALDAMA
Estado de Actividades
Del 1 de Enero al 30 de Junio de 2019



Concepto	MENSUAL	ACUMULADO
Disminución de Inventarios	-	-
Aumento por Insuficiencia de Estimaciones por Pérdida o	-	-
Aumento por Insuficiencia de Provisiones	-	-
Otros Gastos	8,416.50	233,602.23
Inversión Pública	1,078,231.17	3,163,861.81
Inversión Pública no Capitalizable	1,078,231.17	3,163,861.81
Total de Gastos y Otras Pérdidas	7,407,405.37	39,515,586.73
Resultados del Ejercicio (Ahorro/Desahorro)	2,381,778.94	17,647,358.27

Bajo protesta de decir verdad declaramos que los Estados Financieros y sus Notas son razonablemente correctos y responsabilidad del emisor

PRESIDENTE MUNICIPAL

C. JORGE JUIS GONZALEZ
ROSALEZ

TESORERO MUNICIPAL

C. JOSÉ LEONEL SAUCEDA

SINDICO MUNICIPAL/COMISION DE
HACIENDA

C. ANGELICA MARIA MARTINEZ CEPEDA

CONTRALOR MUNICIPAL

ING. ORLANDO URIEL
ROMERO



Concepto	MENSUAL	ACUMULADO
Flujos de Efectivo de las Actividades de Operación		
Origen	9,789,184.31	57,162,945.00
Impuestos	455,139.03	3,772,153.75
Cuotas y Aportaciones de Seguridad Social	-	-
Contribuciones de mejoras	-	-
Derechos	76,914.93	1,045,130.05
Productos	933.27	4,197.94
Aprovechamientos	2,600.00	7,250.00
Ingresos por Venta de Bienes y Prestación de Servicios	23,466.16	74,092.62
Participaciones, Aportaciones, Convenios, Incentivos Derivados de la Colaboración Fiscal y Fondos Distintos de Aportaciones	9,230,130.92	52,260,120.64
Transferencias, Asignaciones, Subsidios y Subvenciones, y Pensiones y Jubilaciones	-	-
Otros Origenes de Operación	-	-
Aplicación	5,088,240.73	37,436,085.60
Servicios Personales	2,420,575.86	14,443,012.85
Materiales y Suministros	1,312,375.64	6,654,478.91
Servicios Generales	1,402,353.31	9,833,409.28
Transferencias Internas y Asignaciones al Sector Público	-	-
Transferencias al resto del Sector Público	-	-
Subsidios y Subvenciones	-	-
Ayudas Sociales	1,042,493.07	4,440,186.76
Pensiones y Jubilaciones	-	-
Transferencias a Fideicomisos, Mandatos y Contratos Análogos	-	-
Transferencias a la Seguridad Social	-	-
Donativos	20,000.00	60,000.00
Transferencias al Exterior	-	-
Participaciones	-	-
Aportaciones	-	-
Convenios	-	-
Otras Aplicaciones de Operación	1,109,557.15	2,004,997.80
Flujos Netos de Efectivo por Actividades de Operación	4,700,943.58	19,726,859.40
Flujos de Efectivo de las Actividades de Inversión		
Origen	-	-
Bienes Inmuebles, Infraestructura y Construcciones en Proceso	-	-
Bienes Muebles	-	-
Otros Origenes de Inversión	-	-
Aplicación	4,471,760.82	8,288,008.09
Bienes Inmuebles, Infraestructura y Construcciones en Proceso	4,456,100.82	7,705,448.87
Bienes Muebles	15,660.00	582,559.22
Otras Aplicaciones de Inversión	-	-
Flujos Netos de Efectivo por Actividades de Inversión	-	8,288,008.09
Flujo de Efectivo de las Actividades de Financiamiento		
Origen	-	-
Endeudamiento Neto	-	-
Interno	-	-
Externo	-	-
Otros Origenes de Financiamiento	-	-
Aplicación	-	674,072.50
Servicios de la Deuda	-	674,072.50
Interno	-	674,072.50
Externo	-	-
Otras Aplicaciones de Financiamiento	-	-
Flujos netos de Efectivo por Actividades de Financiamiento	-	674,072.50
Incremento/Disminución Neta en el Efectivo y Equivalentes al Efectivo	229,182.76	10,764,778.81
Efectivo y Equivalentes al Efectivo al inicio del Ejercicio	-	2,564,790.90
Efectivo y Equivalentes al Efectivo al final del Ejercicio	229,182.76	13,329,569.71

Bajo protesta de decir verdad declaramos que los Estados Financieros y sus Notas son razonablemente correctos y responsabilidad del emisor.

PRESIDENTE MUNICIPAL

C. JORGE ENIS GONZALEZ
ROSALEZ

TESORERO MUNICIPAL

C. JOSE LEONEL SAUCEDA
MUNGUÍA

SINDICO MUNICIPAL COMISION DE
FACIENDA

C. ANGELICA MARIA MARTINEZ CEPEDA

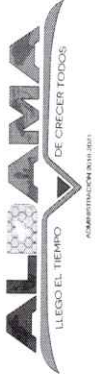
CONTRALOR MUNICIPAL

ING. ERIVANDO LUISEL
ROMERO



R. AYUNTAMIENTO DE
ALDAMA, TAMAUlipas.
ADMINISTRACIÓN 2018 - 2021

MUNICIPIO DE ALDAMA
Estado Analítico del Activo
Del 1 de Enero al 30 de Junio de 2019



Concepto	Saldo Inicial 1	Cargos del Periodo 2	Abonos del Periodo 3	Saldo Final 4 = (1+2-3)	Variación del Periodo (4-1)
ACTIVO					
Activo Circulante	6,939,774	127,128,047	114,049,074	20,018,747	13,078,973
Efectivo y Equivalentes	2,564,791	62,848,233	52,083,454	13,329,570	10,764,779
Derechos a Recibir Efectivo o Equivalentes	3,930,137	61,473,634	60,131,028	5,272,744	1,342,607
Derechos a Recibir Bienes o Servicios	444,846	2,338,468	1,599,592	1,183,723	738,876
Inventarios	0	467,711	235,000	232,711	232,711
Almacenes	0	0	0	0	0
Estimación por Pérdida o Deterioro de Activos Circulantes	0	0	0	0	0
Otros Activos Circulantes	0	0	0	0	0
Activo No Circulante	45,857,958	8,873,396	4,424,367	50,306,987	4,449,029
Inversiones Financieras a Largo Plazo	0	0	0	0	0
Derechos a Recibir Efectivo o Equivalentes a Largo Plazo	98,392	0	0	98,392	0
Bienes Inmuebles, Infraestructura y Construcciones en Proceso	43,850,667	7,255,449	3,163,862	47,942,254	4,091,587
Bienes Muebles	5,050,439	1,165,118	582,559	5,632,998	582,559
Activos Intangibles	134,291	0	0	134,291	0
Depreciación, Deterioro y Amortización Acumulada de Bienes	-3,275,831	2,828	677,946	-3,950,949	-675,118
Activos Diferidos	0	450,000	0	450,000	450,000
Estimación por Pérdida o Deterioro de Activos no Circulantes	0	0	0	0	0
Otros Activos no Circulantes	0	0	0	0	0
TOTAL DEL ACTIVO	52,797,732	136,001,443	118,473,441	70,325,734	17,528,002

Bajo protesta de decir verdad declaramos que los Estados Financieros y sus Notas son razonablemente correctos y responsabilidad del emisor

PRESIDENTE MUNICIPAL
C. JORGE LUIS GONZALEZ ROSALEZ

TESORERO MUNICIPAL
C. JOSE LEONEL SAUCEDA MUNGUÍA

SINDICO MUNICIPAL/COMISION DE HACIENDA
C. ANGELICA MARIA MARTINEZ CEPEDA






AYUNTAMIENTO DE
ALDAMA, TAMALULIPAS,
ADMINISTRACIÓN 2018-2021

MUNICIPIO DE ALDAMA
Estado Analítico de Ingresos
Del 1 de Enero al 30 de Junio de 2019



Rubro de Ingresos	Ingreso Modificado			Diferencia	
	Estimado (1)	Ampliaciones y Reducciones (2)	(3= 1 + 2)		
		(4)	(5)	(6= 5 - 1)	
Impuestos	23,966,343	-1,070,200	22,896,143	3,772,154	-20,194,189
Cuotas y Aportaciones de Seguridad Social	0	0	0	0	0
Contribuciones de Mejoras	0	0	0	0	0
Derechos	1,599,785	480,000	2,079,785	1,045,130	-554,655
Productos	45,135	0	45,135	4,198	-40,937
Aprovechamientos	295,885	0	295,885	7,250	-288,635
Ingresos por Venta de Bienes, Prestación de Servicios y Otros Ingresos	0	140,300	140,300	74,093	74,093
Participaciones, Aportaciones, Convenios, Incentivos Derivados de la Colaboración Fiscal y Fondos Distintos de Aportaciones	128,233,550	3,467,307	131,700,857	52,260,121	-75,973,429
Transferencias, Asignaciones, Subsidios y Subvenciones, y Pensiones y Jubilaciones	100,300	0	100,300	0	-100,300
Ingresos Derivados de Financiamientos	0	0	0	0	0
Total	154,240,998	3,017,407	157,258,405	57,162,945	-97,078,053
			Ingresos excedentes¹		

Estado Analítico de Ingresos Por Fuente de Financiamiento	Ingreso Modificado			Diferencia	
	Estimado (1)	Ampliaciones y Reducciones (2)	(3= 1 + 2)		
		(4)	(5)	(6= 5 - 1)	
Ingresos del Poder Ejecutivo Federal o Estatal y de los Municipios					
Impuestos	23,966,343	-1,070,200	22,896,143	3,772,154	-20,194,189
Cuotas y Aportaciones de Seguridad Social	0	0	0	0	0
Contribuciones de Mejoras	0	0	0	0	0
Derechos	1,599,785	480,000	2,079,785	1,045,130	-554,655
Productos	45,135	0	45,135	4,198	-40,937
Aprovechamientos	295,885	0	295,885	7,250	-288,635
Participaciones, Aportaciones, Convenios, Incentivos Derivados de la Colaboración Fiscal y Fondos Distintos de Aportaciones	128,233,550	3,467,307	131,700,857	52,260,121	-75,973,429
Transferencias, Asignaciones, Subsidios y Subvenciones, y Pensiones y Jubilaciones	100,300	0	100,300	0	-100,300
Ingresos de los Entes Públicos de los Poderes Legislativo y Judicial, de los Organos Autónomos y del Sector Parastatal o Paramunicipal, así como de las Empresas Productivas del Estado					
Cuotas y Aportaciones de Seguridad Social	0	0	0	0	0
Productos	0	0	0	0	0
Ingresos por Venta de Bienes, Prestación de Servicios y Otros Ingresos	0	140,300	140,300	74,093	74,093
Transferencias, Asignaciones, Subsidios y Subvenciones, y Pensiones y Jubilaciones	0	0	0	0	0
Ingresos derivados de financiamiento					
Ingresos Derivados de Financiamientos	0	0	0	0	0
Total	154,240,998	3,017,407	157,258,405	57,162,945	-97,078,053
			Ingresos excedentes¹		



SINDICO MUNICIPAL COMISION DE HACIENDA
C. ANGELICA MARIA MARTINEZ CEPEDA

TESORERO MUNICIPAL
C. JOSE LEONEL SAUCEDA MINGUÍA

PRESIDENTE MUNICIPAL
C. NORGE FLORES GONZALEZ ROSALEZ

ING. ORLANDO TORRELL ROMERO



R. AYUNTAMIENTO DE
ALDAMA, TAMAUPLIPAS,
ADMINISTRACIÓN 2018-2021

MUNICIPIO DE ALDAMA
Estado Analítico del Ejercicio del Presupuesto de Egresos
Clasificación por Objeto del Gasto (Capítulo y Concepto)

Del 1 de Enero al 30 de Junio de 2019




Concepto	Egresos					Subejercicio
	1 Aprobado	2 Ampliaciones/ (Reducciones)	3 = (1 + 2) Modificado	4 Devengado	5 Pagado	
Servicios Personales	29,212,375	-1,233,334	27,919,041	14,443,013	14,443,013	13,476,028
Remuneraciones al Personal de Carácter Permanente	24,573,500	-60,000	24,513,500	14,368,501	14,368,501	10,144,998
Remuneraciones al Personal de Carácter Transitorio	150,450	0	150,450	27,616	27,616	122,834
Remuneraciones Adicionales y Especiales	4,337,975	-1,233,334	3,104,641	46,896	46,896	3,057,745
Seguridad Social	0	0	0	0	0	0
Otras Prestaciones Sociales y Económicas	100,300	0	100,300	0	0	100,300
Previsiones	0	0	0	0	0	0
Pago de Estímulos a Servidores Públicos	50,150	0	50,150	0	0	50,150
Materiales y Suministros	20,739,040	-1,099,500	19,639,540	6,654,479	6,654,479	12,985,061
Materiales de Administración, Emisión de Documentos y Artículos Oficiales	1,604,800	36,700	1,641,500	797,908	797,908	843,592
Alimentos y Utensilios	1,374,110	2,800	1,376,910	367,414	367,414	1,009,496
Materias Primas y Materiales de Producción y Comercialización	0	0	0	0	0	0
Materiales y Artículos de Construcción y de Reparación	1,210,630	61,000	1,271,630	134,581	134,581	1,137,049
Productos Químicos, Farmacéuticos y de Laboratorio	1,053,150	0	1,053,150	51,325	51,325	1,001,825
Combustibles, Lubricantes y Aditivos	12,036,000	-1,200,000	10,836,000	5,154,103	5,154,103	5,681,897
Vestuario, Blancos, Prendas de Protección y Artículos Deportivos	210,630	0	210,630	4,120	4,120	206,510
Materiales y Suministros Para Seguridad	20,060	0	20,060	0	0	20,060
Herramientas, Refacciones y Accesorios Menores	3,229,660	0	3,229,660	145,028	145,028	3,084,632
Servicios Generales	18,299,393	2,320,052	20,619,445	9,842,498	9,842,498	10,776,947
Servicios Básicos	4,413,200	320,834	4,734,034	1,952,238	1,952,238	2,781,796
Servicios Profesionales, Científicos, Técnicos y Otros Servicios	4,300,900	1,050,218	5,351,118	2,894,632	2,894,632	2,456,486
Servicios Financieros, Bancarios y Comerciales	421,260	1,204,000	1,625,260	748,348	748,348	876,912
Servicios de Instalación, Reparación, Mantenimiento y Conservación	150,450	0	150,450	25,272	25,272	125,178
Servicios de Comunicación Social y Publicidad	2,965,698	-65,000	2,900,698	1,066,009	1,062,090	1,834,689
Servicios de Traslado y Viáticos	1,053,150	-200,000	853,150	403,787	398,707	449,363
Servicios Oficiales	170,510	0	170,510	37,260	37,260	133,250
Otros Servicios Generales	3,846,300	10,000	3,856,300	2,345,361	2,345,361	1,510,939
Transferencias, Asignaciones, Subsidios y Otras Ayudas	977,925	50,000	1,027,925	369,592	369,592	608,333
Transferencias internas y Asignaciones al Sector Público	50,150	0	50,150	4,500,187	4,500,187	3,674,113
Transferencias al Resto del Sector Público	0	0	0	0	0	50,150
Subsidios y Subvenciones	451,350	0	451,350	0	0	451,350
Ayudas Sociales	7,472,350	50,000	7,522,350	4,440,187	4,440,187	3,082,163
Pensiones y Jubilaciones	0	0	0	0	0	0
Transferencias a Fideicomisos, Mandatos y Otros Análogos	0	0	0	0	0	0
Transferencias a la Seguridad Social	0	0	0	0	0	0
Donativos	150,450	0	150,450	60,000	60,000	90,450
Bienes Muebles, Inmuebles e Intangibles	2,136,390	-253,951	1,882,439	582,559	582,559	1,299,880
Mobiliario y Equipo de Administración	391,170	0	391,170	91,650	91,650	299,520
Mobiliario y Equipo Educativo y Recreativo	130,390	10,500	140,890	10,489	10,489	130,391
Equipo e Instrumental Médico y de Laboratorio	0	0	0	0	0	0
Vehículos y Equipo de Transporte	1,003,000	-200,451	802,549	344,900	344,900	457,649
Equipo de Defensa y Seguridad	0	0	0	0	0	0
Maquinaria, Otros Equipos y Herramientas	501,500	-64,000	437,500	135,510	135,510	301,990
Activos Biológicos	0	0	0	0	0	0
Bienes Inmuebles	0	0	0	0	0	0
Activos Intangibles	110,330	0	110,330	0	0	110,330
Inversión Pública	74,225,000	2,619,967	76,844,967	7,705,449	7,705,449	69,139,519
Obra Pública en Bienes de Dominio Público	71,216,000	2,019,967	73,235,967	7,255,449	7,255,449	65,980,519
Obra Pública en Bienes Propios	3,009,000	0	3,009,000	0	0	3,009,000
Proyectos Productivos y Acciones de Fomento	0	600,000	600,000	450,000	450,000	150,000



R. AYUNTAMIENTO DE
ALDAMA, TAMAULIPAS.
ADMINISTRACIÓN 2018 - 2021

MUNICIPIO DE ALDAMA
Estado Analítico del Ejercicio del Presupuesto de Egresos
Clasificación por Objeto del Gasto (Capítulo y Concepto)
Del 1 de Enero al 30 de Junio de 2019



Concepto	Egresos				Subejercicio
	Aprobado 1	Ampliaciones/ (Reducciones) 2	Modificado 3 = (1 + 2)	Devengado 4	
Inversiones Financieras y Otras Provisiones					
Inversiones Para el Fomento de Actividades Productivas	0	0	0	0	0
Acciones y Participaciones de Capital	0	0	0	0	0
Compra de Títulos y Valores	0	0	0	0	0
Concesión de Préstamos	0	0	0	0	0
Inversiones en Fideicomisos, Mandatos y Otros Antólogos	0	0	0	0	0
Otras Inversiones Financieras	0	0	0	0	0
Provisiones para Contingencias y Otras Erogaciones Especiales	0	0	0	0	0
Participaciones y Aportaciones					
Participaciones	501,500	0	501,500	0	501,500
Aportaciones	0	0	0	0	0
Convenios	501,500	0	501,500	0	501,500
Deuda Pública					
Amortización de la Deuda Pública	1,003,000	674,073	1,677,073	674,073	674,073
Intereses de la Deuda Pública	0	0	0	0	0
Comisiones de la Deuda Pública	0	0	0	0	0
Gastos de la Deuda Pública	0	0	0	0	0
Costo por Coberturas	0	0	0	0	0
Apoyos Financieros	0	0	0	0	0
Adeudos de Ejercicios Fiscales Anteriores (Adeñas)	1,003,000	674,073	1,677,073	674,073	674,073
Total del Gasto	154,240,998	3,017,307	157,258,305	44,402,257	44,393,168
					112,856,048

PRESIDENTE MUNICIPAL

C. JOSE LUIS GONZALEZ ROSALEZ

TESORERO MUNICIPAL

C. JOSE EDUARD SAUTERA LANGUIA

SINDICO MUNICIPAL COMISION DE HACIENDA

C. ANGELITA MARIA MARTINEZ GEREDA

CONTRALOR MUNICIPAL

ING ORLANDO URIEL ROMERO






R. AVILA TORRES
ALDAMA TAMULIPAS
ADMINISTRACION 2018-2021

ANEXO DE OBRAS EJECUTADAS POR CONTRATO
MUNICIPIO DE ALDAMA, TAMAUlipAS
EJERCICIO FISCAL 2019

No.	Fondo o Recurso	Nombre de la Obra	Ubicación	No. Contrato	Periodo de ejecución de la obra según Término		Nombre del Contratista	Modalidad de Adjudicación	Importe		Avance (%)		Situación de la obra (terminada en proceso, suspendida, cancelada)
					Inicio	Término			Contratado	Ejercido	Físico	Financiero	
1	GASTO CORRIENTE	MANTENIMIENTO EN DIVERSAS VALIDADES EN EL MUNICIPIO DE ALDAMA BASE DE BACHEO COL. LOS ESCOBALLOS	DIVERSAS VALIDADES EN EL MUNICIPIO DE ALDAMA	GC2019-AD-002001	01/02/2019	14/02/2019	TIR MAQUINARIA S.A. DE C.V.	ADJUDICACION DIRECTA	\$171,566.65	\$171,566.65	100%	100%	TERMINADA
2	FORTAMUN	REHABILITACION DE SERVICIOS SANTABARROS CAMPO DE BESIBOL COL. LUIS CABALLERO, ALDAMA TAM.	CAMPO DE BESIBOL, TERRAN COL. LUIS CABALLERO, ALDAMA TAM.	FF2019-OP002001	02/03/2019	15/03/2019	BALSURB Y MAS S.A. DE C.V.	ADJUDICACION DIRECTA	\$168,250.16	\$168,250.16	100%	100%	TERMINADA
3	FORTAMUN	REHABILITACION DE SERVICIOS DE ASESORIA Y LEGALIZACION DE LA ZONA CENTRAL DE ALDAMA TAMAUlipAS ZONA CENTRO	PLAZA PRINCIPAL, ALDAMA TAMAUlipAS ZONA CENTRO	FF2019-OP002002	02/03/2019	31/03/2019	BALSURB Y MAS S.A. DE C.V.	ADJUDICACION DIRECTA	\$543,239.78	\$543,239.78	100%	100%	TERMINADA
4	GASTO CORRIENTE	REHABILITACION DE PALAPAS EN PLAYA BARRA DEL TORO ALDAMA TAMAUlipAS	PLAYA BARRA DEL TORO, ALDAMA, TAMAUlipAS	GC2019-OP002002	15/03/2019	13/04/2019	BALSURB Y MAS S.A. DE C.V.	INVITACION A CUANDO MENOS TRES	\$780,538.27	\$780,538.27	100%	100%	TERMINADA
5	FORTAMUN	PAVIMENTACION DE CONCRETO HIDRAULICO ASFALTICO EN CALLE PRINCIPAL (CAMINO A ESCOLLERAS PLAYA BARRA DEL TORO) POB BARRA DEL TORO	CAMINO A ESCOLLERAS PLAYA BARRA DEL TORO	FF2019-OP002003	22/03/2019	20/04/2019	TIR MAQUINARIA S.A. DE C.V.	INVITACION A CUANDO MENOS TRES	\$1,240,385.76	\$1,240,385.76	100%	100%	TERMINADA
5	FORTAMUN	PAVIMENTACION DE CONCRETO HIDRAULICO ASFALTICO EN CALLE PRINCIPAL (CAMINO A ESCOLLERAS PLAYA BARRA DEL TORO) POB BARRA DEL TORO	CAMINO A ESCOLLERAS PLAYA BARRA DEL TORO	FF2019-OP002003 (ADECUACION)	22/03/2019	20/04/2019	TIR MAQUINARIA S.A. DE C.V.	INVITACION A CUANDO MENOS TRES	\$259,881.19	\$259,881.19	100%	100%	TERMINADA
6	FORTAMUN	PAVIMENTACION DE CONCRETO HIDRAULICO CALLE AMERICA ENTRE RIO PALMAS Y CALLE RIO PALMAS EN LIBERTAD COL. CONSTITUCION	CALLE AMERICA ENTRE CONSTITUCION Y RIO PALMAS Y CALLE RIO PALMAS EN LIBERTAD COL. CONSTITUCION	FF2019-OP002004	22/03/2019	20/04/2019	TIR MAQUINARIA S.A. DE C.V.	ADJUDICACION DIRECTA	\$78,942.87	\$0.00	30%	0%	EN PROCESO
7	FORTAMUN	ELABORACION DE PROYECTO EJECUTIVO DE DRENAJE SANITARIO EN EL EJ. EL MORON MPIO DE ALDAMA TAMAUlipAS	EJ. EL MORON	SN			CONSULTORIAS Y DESARROLLO QUEZADA S.A. DE C.V.	ADJUDICACION DIRECTA	\$500,000.00	\$450,000.00	40%	90%	EN PROCESO
	FISIMUN	CONSTRUCCION DE CUARTOS DORMITORIOS EN F2019-OP-002001 COL. APLICACION INVO TAMAUlipAS; CONSTRUCCION DE CUARTOS F2019-OP-002002 COL. JESUS VEGA SANCHEZ, RIO VERDE, COL. VAMOS TAMAUlipAS, COL. CONSTITUCION, COL. VALORES.	COL. JESUS VEGA SANCHEZ, RIO VERDE, COL. VAMOS TAMAUlipAS, COL. CONSTITUCION, COL. VALORES.	F2019-OP002001	02/05/2019	15/07/2019	FRANCISCO JAVIER REYES JUAREZ	INVITACION A CUANDO MENOS TRES	\$3,980,097.01	\$2,916,638.56	71%	71%	EN PROCESO
8		CONSTRUCCION DE CUARTOS DORMITORIOS EN F2019-OP-002001 COL. APLICACION INVO TAMAUlipAS; CONSTRUCCION DE CUARTOS F2019-OP-002002 COL. JESUS VEGA SANCHEZ, RIO VERDE, COL. VAMOS TAMAUlipAS, COL. CONSTITUCION, COL. VALORES.	COL. APLICACION REV. VERDE, COL. LOS ESCOBALLOS, COL. LOS EBANOS, COL. PARASO, POB. SANTA JULIA	F2019-OP002002	10/05/2019	08/07/2019	FRANCISCO JAVIER REYES JUAREZ	INVITACION A CUANDO MENOS TRES	\$1,797,466.09	\$1,272,947.48	71%	71%	EN PROCESO
9		CONSTRUCCION DE CUARTOS DORMITORIOS EN F2019-OP-002001 COL. APLICACION REV. VERDE, COL. LOS ESCOBALLOS, COL. LOS EBANOS, COL. PARASO, POB. SANTA JULIA	COL. APLICACION REV. VERDE, COL. LOS ESCOBALLOS, COL. LOS EBANOS, COL. PARASO, POB. SANTA JULIA						\$10,219,369.88	\$7,706,448.97			



CONTRALOR MUNICIPAL
ING. ORLANDO URIEL ROMERO



ANEXO DE OBRAS EJECUTADAS POR ADMINISTRACIÓN DIRECTA
MUNICIPIO DE ALDAMA TAMAULIPAS
EJERCICIO FISCAL 2019

No.	Fondo o Recurso	Nombre de la Obra	Ubicación	Periodo de ejecución de la obra		Importe		Avance (%)		Situación de la obra (terminada, en proceso, suspendida, cancelada)
				Inicio	Término	Autorizado	Ejercido	Físico	Financiero	
NO HUBO OBRAS POR ADMINISTRACION DIRECTA										
						\$0.00			\$0.00	

DIRECCIÓN O SECRETARÍA DE OBRAS PÚBLICAS

C.P. OSCAR BENITO VILLANUEVA RODRIGUEZ

CONTRALORIA MUNICIPAL

ING. ORLANDO URIEL ROMERO



	JUNIO	ACUMULADO
Disponibilidad Inicial	- 1,053,894.84	- 6,323,515.94
INGRESOS		
1 Impuestos		-
2 Cuotas y aportaciones de seguridad social		-
3 Contribuciones de mejoras		-
4 Derechos		-
5 Productos	9.68	58.43
6 Aprovechamientos		-
7 Ingresos por venta de bienes y servicios		-
8 Participaciones y aportaciones		-
9 Transferencias, asignaciones, subsidios y otras ayudas		-
0 Ingresos derivados de financiamientos		-
Total de Ingresos	9.68	58.43
EGRESOS		
1000 Servicios personales		-
2000 Materiales y suministros		-
3000 Servicios generales		-
4000 Transferencias, asignaciones, subsidios y otras ayudas		-
5000 Bienes muebles, inmuebles e intangibles		-
6000 Inversión pública		-
7000 Inversiones financieras y otras provisiones		-
8000 Participaciones y aportaciones		-
9000 Deuda pública		-
Otros Gastos		-
Total de Egresos	-	-
Disponibilidad Final	- 1,053,885.16	- 6,323,457.51

Comprobación de la Disponibilidad Final

Activo Circulante (Excepto Inventarios y Almacén)		
1.1.1 Efectivo y Equivalentes	116,250.19	116,250.19
1.1.2 Derechos a Recibir Efectivo o Equivalentes		-
1.1.3 Derechos a Recibir Bienes o Servicios	- 1,170,657.27	- 1,170,657.27
1.1.9 Otros Activos Circulantes		-
Total Activo Circulante	- 1,054,407.08	- 1,054,407.08
Pasivo Circulante Generado en el Ejercicio		
2.1.1 Cuentas por Pagar a Corto Plazo	- 521.92	- 521.92
2.1.2 Documentos por Pagar Corto Plazo		-
2.1.3 Porción a Corto Plazo de la Deuda Pública a Largo Plazo		-
2.1.5 Pasivos Diferidos a Corto Plazo		-
2.1.6 Fondos y bienes de Terceros en Garantía y/o Administración a Corto Plazo		-
2.1.7 Provisiones a corto Plazo		-
2.1.9 Otros Pasivos a corto Plazo		-
Total Pasivo Circulante Generado en el Ejercicio	- 521.92	- 521.92
Disponibilidad Comprobada	- 1,053,885.16	- 6,323,457.51

PRESIDENTE MUNICIPAL

C. JORGE LUIS GONZALEZ ROSALEZ

SINDICO MUNICIPAL/COMISION DE HACIENDA

C. ANGELICA MARIA MARTINEZ CEPEDA

TESORERO MUNICIPAL

C. JOSE LEONEL SAUCEDA MUNGUÍA

CONTRALOR MUNICIPAL

ING. ORLANDO URIEL ROMERO





MUNICIPIO DE ALDAMA, TAMAULIPAS
Estado de Origen y Aplicación de Recursos de (FISMUN 2019)
DEL 01 DE ENERO AL 30 DE JUNIO DEL 2019



	JUNIO	ACUMULADO
Disponibilidad Inicial	9,495,814.75	28,486,160.53
INGRESOS		
1 Impuestos		-
2 Cuotas y aportaciones de seguridad social		-
3 Contribuciones de mejoras		-
4 Derechos		-
5 Productos	507.38	2,037.08
6 Aprovechamientos		-
7 Ingresos por venta de bienes y servicios		-
8 Participaciones y aportaciones	1,898,870.00	11,393,220.00
9 Transferencias, asignaciones, subsidios y otras ayudas		-
0 Ingresos derivados de financiamientos		-
Total de Ingresos	1,899,377.38	11,395,257.08
EGRESOS		
1000 Servicios personales		-
2000 Materiales y suministros		-
3000 Servicios generales	306.24	371.20
4000 Transferencias, asignaciones, subsidios y otras ayudas		-
5000 Bienes muebles, inmuebles e intangibles		-
6000 Inversión pública	4,091,587.06	4,091,587.06
7000 Inversiones financieras y otras provisiones		-
8000 Participaciones y aportaciones		-
9000 Deuda pública		-
Otros Gastos		-
Total de Egresos	4,091,893.30	4,091,958.26
Disponibilidad Final	7,303,298.83	35,789,459.35

Asignación de la Disponibilidad Final

Activo Circulante (Excepto Inventarios y Almacén)		
1.1.1 Efectivo y Equivalentes	6,795,974.61	33,548,865.60
1.1.2 Derechos a Recibir Efectivo o Equivalentes	1,530.79	1,530.79
1.1.3 Derechos a Recibir Bienes o Servicios	505,793.43	2,239,062.96
1.1.9 Otros Activos Circulantes		-
Total Activo Circulante	7,303,298.83	35,789,459.35

Pasivo Circulante Generado en el Ejercicio		
2.1.1 Cuentas por Pagar a Corto Plazo		-
2.1.2 Documentos por Pagar Corto Plazo		-
2.1.3 Porción a Corto Plazo de la Deuda Pública a Largo Plazo		-
2.1.5 Pasivos Diferidos a Corto Plazo		-
2.1.6 Fondos y bienes de Terceros en Garantía y/o Administración a Corto Plazo		-
2.1.7 Provisiones a corto Plazo		-
2.1.9 Otros Pasivos a corto Plazo		-
Total Pasivo Circulante Generado en el Ejercicio	-	-

Disponibilidad Comprobada

7,303,298.83 35,789,459.35

PRESIDENTE MUNICIPAL

C. JORGE LUIS GONZALEZ ROSALEZ

SINDICO MUNICIPAL/COMISION DE HACIENDA

C. ANGELICA MARIA MARTINEZ CEPEDA

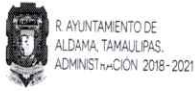
TESORERO MUNICIPAL

C. JOSE LEONEL SAUCEDA MUNGUÍA

CONTRALOR MUNICIPAL

ING. ORLANDO URIEL ROMERO





MUNICIPIO DE ALDAMA, TAMAULIPAS
Estado de Origen y Aplicación de Recursos de (FISMUN EJ. ANT.)
DEL 01 DE ENERO AL 30 DE JUNIO DEL 2019



	JUNIO	ACUMULADO
Disponibilidad Inicial	56,075.87	336,389.38
INGRESOS		
1 Impuestos		-
2 Cuotas y aportaciones de seguridad social		-
3 Contribuciones de mejoras		-
4 Derechos		-
5 Productos	4.73	23.46
6 Aprovechamientos		-
7 Ingresos por venta de bienes y servicios		-
8 Participaciones y aportaciones		-
9 Transferencias, asignaciones, subsidios y otras ayudas		-
0 Ingresos derivados de financiamientos		-
Total de Ingresos	4.73	23.46
EGRESOS		
1000 Servicios personales		-
2000 Materiales y suministros		-
3000 Servicios generales		-
4000 Transferencias, asignaciones, subsidios y otras ayudas		-
5000 Bienes muebles, inmuebles e intangibles		-
6000 Inversión pública		-
7000 Inversiones financieras y otras provisiones		-
8000 Participaciones y aportaciones		-
9000 Deuda pública		-
Otros Gastos		-
Total de Egresos	-	-
Disponibilidad Final	56,080.60	336,412.84

Aplicación de la Disponibilidad Final

Activo Circulante (Excepto Inventarios y Almacén)		
1.1.1 Efectivo y Equivalentes	56,597.20	339,512.44
1.1.2 Derechos a Recibir Efectivo o Equivalentes		-
1.1.3 Derechos a Recibir Bienes o Servicios		-
1.1.9 Otros Activos Circulantes		-
Total Activo Circulante	56,597.20	339,512.44
Pasivo Circulante Generado en el Ejercicio		
2.1.1 Cuentas por Pagar a Corto Plazo	516.60	3,099.60
2.1.2 Documentos por Pagar Corto Plazo		-
2.1.3 Porción a Corto Plazo de la Deuda Pública a Largo Plazo		-
2.1.5 Pasivos Diferidos a Corto Plazo		-
2.1.6 Fondos y bienes de Terceros en Garantía y/o Administración a Corto Plazo		-
2.1.7 Provisiones a corto Plazo		-
2.1.9 Otros Pasivos a corto Plazo		-
Total Pasivo Circulante Generado en el Ejercicio	516.60	3,099.60
Disponibilidad Comprobada	56,080.60	336,412.84

PRESIDENTE MUNICIPAL

C. JORGE LUIS GONZALEZ ROSALEZ

SINDICO MUNICIPAL/COMISION DE HACIENDA

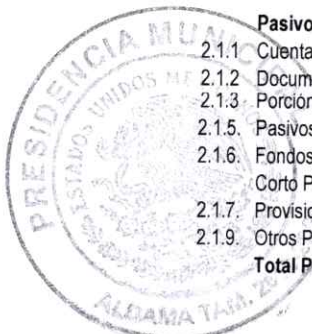
C. ANGELICA MARIA MARTINEZ CEPEDA

TESORERO MUNICIPAL

C. JOSE LEONEL SAUCEPA MUNGUÍA

CONTRALOR MUNICIPAL

ING. ORLANDO URIEL ROMERO



	JUNIO	ACUMULADO
Disponibilidad Inicial	1,332,426.22	8,811,126.23
INGRESOS		
1 Impuestos	-	-
2 Cuotas y aportaciones de seguridad social	-	-
3 Contribuciones de mejoras	-	-
4 Derechos	-	-
5 Productos	18.26	167.35
6 Aprovechamientos	-	-
7 Ingresos por venta de bienes y servicios	-	-
8 Participaciones y aportaciones	1,722,509.00	10,335,054.00
9 Transferencias, asignaciones, subsidios y otras ayudas	-	-
0 Ingresos derivados de financiamientos	-	-
Total de Ingresos	1,722,527.26	10,335,221.35
EGRESOS		
1000 Servicios personales	-	-
2000 Materiales y suministros	-	33,754.84
3000 Servicios generales	499,516.80	3,037,085.90
4000 Transferencias, asignaciones, subsidios y otras ayudas	604,662.93	3,018,429.92
5000 Bienes muebles, inmuebles e intangibles	-	344,900.00
6000 Inversión pública	297,692.90	2,247,969.85
7000 Inversiones financieras y otras provisiones	-	-
8000 Participaciones y aportaciones	-	-
9000 Deuda pública	-	-
Otros Gastos	-	-
Total de Egresos	1,401,872.63	8,682,140.51
Disponibilidad Final	1,653,080.85	10,464,207.07

Reconciliación de la Disponibilidad Final

Activo Circulante (Excepto Inventarios y Almacén)		
1.1.1 Efectivo y Equivalentes	1,393,180.87	9,382,570.10
1.1.2 Derechos a Recibir Efectivo o Equivalentes	33,960.00	33,960.00
1.1.3 Derechos a Recibir Bienes o Servicios	233,082.89	1,071,364.40
1.1.9 Otros Activos Circulantes	-	-
Total Activo Circulante	1,660,223.76	10,487,894.50
Pasivo Circulante Generado en el Ejercicio		
2.1.1 Cuentas por Pagar a Corto Plazo	7,142.91	23,687.43
2.1.2 Documentos por Pagar Corto Plazo	-	-
2.1.3 Porción a Corto Plazo de la Deuda Pública a Largo Plazo	-	-
2.1.5 Pasivos Diferidos a Corto Plazo	-	-
2.1.6 Fondos y bienes de Terceros en Garantía y/o Administración a Corto Plazo	-	-
2.1.7 Provisiones a corto Plazo	-	-
2.1.9 Otros Pasivos a corto Plazo	-	-
Total Pasivo Circulante Generado en el Ejercicio	7,142.91	23,687.43
Disponibilidad Comprobada	1,653,080.85	10,464,207.07

PRESIDENTE MUNICIPAL

C. JORGE LUIS GONZALEZ ROSALEZ

SINDICO MUNICIPAL/COMISION DE HACIENDA

C. ANGELICA MARIA MARTINEZ CEPEDA

TESORERO MUNICIPAL

C. JOSE LEONEL SAUCEDA MUNGUÍA

CONTRALOR MUNICIPAL

ING. ORLANDO URIEL ROMERO





MUNICIPIO DE ALDAMA, TAMAULIPAS
Estado de Origen y Aplicación de Recursos de (FORTAMUN ANT)
DEL 01 DE ENERO AL 30 DE JUNIO DEL 2019



	JUNIO	ACUMULADO
Disponibilidad Inicial	29.21	175.25
INGRESOS		
1 Impuestos		-
2 Cuotas y aportaciones de seguridad social		-
3 Contribuciones de mejoras		-
4 Derechos		-
5 Productos	0.08	0.09
6 Aprovechamientos		-
7 Ingresos por venta de bienes y servicios		-
8 Participaciones y aportaciones		-
9 Transferencias, asignaciones, subsidios y otras ayudas		-
0 Ingresos derivados de financiamientos		-
Total de Ingresos	0.08	0.09
EGRESOS		
1000 Servicios personales		-
2000 Materiales y suministros		-
3000 Servicios generales		-
4000 Transferencias, asignaciones, subsidios y otras ayudas		-
5000 Bienes muebles, inmuebles e intangibles		-
6000 Inversión pública		-
7000 Inversiones financieras y otras provisiones		-
8000 Participaciones y aportaciones		-
9000 Deuda pública		-
Otros Gastos		-
Total de Egresos	-	-
Disponibilidad Final	29.29	175.34
	- 0.00	- 0.00

Robación de la Disponibilidad Final

Activo Circulante (Excepto Inventarios y Almacén)		
1.1.1 Efectivo y Equivalentes		
1.1.2 Derechos a Recibir Efectivo o Equivalentes	29.29	175.34
1.1.3 Derechos a Recibir Bienes o Servicios		-
1.1.9 Otros Activos Circulantes		-
Total Activo Circulante	29.29	175.34
Pasivo Circulante Generado en el Ejercicio		
2.1.1 Cuentas por Pagar a Corto Plazo		-
2.1.2 Documentos por Pagar Corto Plazo		-
2.1.3 Porción a Corto Plazo de la Deuda Pública a Largo Plazo		-
2.1.5 Pasivos Diferidos a Corto Plazo		-
2.1.6 Fondos y bienes de Terceros en Garantía y/o Administración a Corto Plazo		-
2.1.7 Provisiones a corto Plazo		-
2.1.9 Otros Pasivos a corto Plazo		-
Total Pasivo Circulante Generado en el Ejercicio	-	-
Disponibilidad Comprobada	29.29	175.34

PRESIDENTE MUNICIPAL

C. JORGE LUIS BONZALEZ ROSALEZ

SINDICO MUNICIPAL/COMISION DE HACIENDA

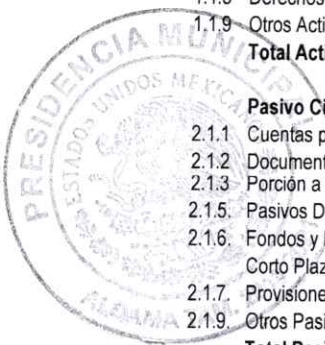
C. ANGELICA MARIA MARTINEZ CEPEDA

TESORERO MUNICIPAL

C. JOSE LEONEL SAUCEBA MUNGUÍA

CONTRALOR MUNICIPAL

ING. ORLANDO URIEL ROMERO



	JUNIO	ACUMULADO
Disponibilidad Inicial	56,361.58	338,169.17
INGRESOS		
1 Impuestos	-	-
2 Cuotas y aportaciones de seguridad social	-	-
3 Contribuciones de mejoras	-	-
4 Derechos	-	-
5 Productos	0.02	0.13
6 Aprovechamientos	-	-
7 Ingresos por venta de bienes y servicios	-	-
8 Participaciones y aportaciones	-	-
9 Transferencias, asignaciones, subsidios y otras ayudas	-	-
0 Ingresos derivados de financiamientos	-	-
Total de Ingresos	0.02	0.13
EGRESOS		
1000 Servicios personales	-	-
2000 Materiales y suministros	-	-
3000 Servicios generales	-	-
4000 Transferencias, asignaciones, subsidios y otras ayudas	-	-
5000 Bienes muebles, inmuebles e intangibles	-	-
6000 Inversión pública	-	-
7000 Inversiones financieras y otras provisiones	-	-
8000 Participaciones y aportaciones	-	-
9000 Deuda pública	-	-
Otros Gastos	-	-
Total de Egresos	-	-
Disponibilidad Final	56,361.60	338,169.30
	0.00	0.00

Asignación de la Disponibilidad Final

Activo Circulante (Excepto Inventarios y Almacén)		
1.1.1 Efectivo y Equivalentes	257.44	1,544.34
1.1.2 Derechos a Recibir Efectivo o Equivalentes	-	-
1.1.3 Derechos a Recibir Bienes o Servicios	56,104.16	336,624.96
1.1.9 Otros Activos Circulantes	-	-
Total Activo Circulante	56,361.60	338,169.30

Pasivo Circulante Generado en el Ejercicio		
2.1.1 Cuentas por Pagar a Corto Plazo	-	-
2.1.2 Documentos por Pagar Corto Plazo	-	-
2.1.3 Porción a Corto Plazo de la Deuda Pública a Largo Plazo	-	-
2.1.5 Pasivos Diferidos a Corto Plazo	-	-
2.1.6 Fondos y bienes de Terceros en Garantía y/o Administración a Corto Plazo	-	-
2.1.7 Provisiones a corto Plazo	-	-
2.1.9 Otros Pasivos a corto Plazo	-	-
Total Pasivo Circulante Generado en el Ejercicio	-	-

Disponibilidad Comprobada

56,361.60 **338,169.30**

PRESIDENTE MUNICIPAL

C. JORGE LUIS GONZALEZ ROSALEZ

SINDICO MUNICIPAL/COMISION DE HACIENDA

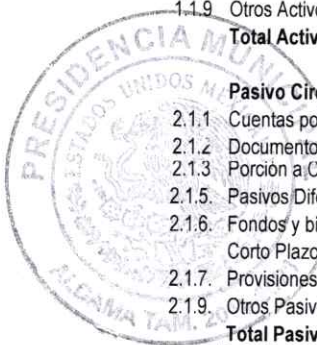
C. ANGELICA MARIA MARTINEZ CEPEDA

TESORERO MUNICIPAL

C. JOSE LEONEL SAUCEBA MUNGUÍA

CONTRALOR MUNICIPAL

ING. ORLANDO URIEL ROMERO



	JUNIO	ACUMULADO
Disponibilidad Inicial	1,716,296.49	10,359,711.19
INGRESOS		
1 Impuestos		-
2 Cuotas y aportaciones de seguridad social		-
3 Contribuciones de mejoras		-
4 Derechos		-
5 Productos	113.43	680.08
6 Aprovechamientos		-
7 Ingresos por venta de bienes y servicios		-
8 Participaciones y aportaciones		360,029.05
9 Transferencias, asignaciones, subsidios y otras ayudas		-
0 Ingresos derivados de financiamientos		-
Total de Ingresos	113.43	360,709.13
EGRESOS		
1000 Servicios personales		-
2000 Materiales y suministros		-
3000 Servicios generales		55.68
4000 Transferencias, asignaciones, subsidios y otras ayudas		-
5000 Bienes muebles, inmuebles e intangibles		-
6000 Inversión pública		-
7000 Inversiones financieras y otras provisiones		-
8000 Participaciones y aportaciones		-
9000 Deuda pública	0	423,621.50
Otros Gastos		-
Total de Egresos	-	-
Disponibilidad Final	1,716,409.92	10,296,743.14

robación de la Disponibilidad Final

Activo Circulante (Excepto Inventarios y Almacén)		
1.1.1 Efectivo y Equivalentes	1,361,279.48	8,165,960.50
1.1.2 Derechos a Recibir Efectivo o Equivalentes		-
1.1.3 Derechos a Recibir Bienes o Servicios	355,130.42	2,130,782.52
1.1.9 Otros Activos Circulantes		-
Total Activo Circulante	1,716,409.90	10,296,743.02
Pasivo Circulante Generado en el Ejercicio		
2.1.1 Cuentas por Pagar a Corto Plazo	- 0.02	0.12
2.1.2 Documentos por Pagar Corto Plazo		-
2.1.3 Porción a Corto Plazo de la Deuda Pública a Largo Plazo		-
2.1.5 Pasivos Diferidos a Corto Plazo		-
2.1.6 Fondos y bienes de Terceros en Garantía y/o Administración a Corto Plazo		-
2.1.7 Provisiones a corto Plazo		-
2.1.9 Otros Pasivos a corto Plazo		-
Total Pasivo Circulante Generado en el Ejercicio	- 0.02	0.12
Disponibilidad Comprobada	1,716,409.92	10,296,743.14

PRESIDENTE MUNICIPAL

C. JORGE LUIS GONZALEZ ROSALEZ

SINDICO MUNICIPAL/COMISION DE HACIENDA

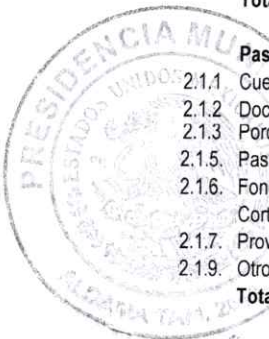
C. ANGELICA MARIA MARTINEZ CEPEDA

TESORERO MUNICIPAL

C. JOSE LEONEL SAUCEDA MUNGUÍA

CONTRALOR MUNICIPAL

ING. ORLANDO URIEL ROMERO






MUNICIPIO DE ALDAMA, TAMAULIPAS
Estado de Origen y Aplicación de Recursos de (HIDR. 2019)
DEL 01 DE ENERO AL 30 DE JUNIO DEL 2019



	JUNIO	ACUMULADO
Disponibilidad Inicial	1,495,580.41	3,735,102.33
INGRESOS		
1 Impuestos	-	-
2 Cuotas y aportaciones de seguridad social	-	-
3 Contribuciones de mejoras	-	-
4 Derechos	-	-
5 Productos	129.32	331.55
6 Aprovechamientos	-	-
7 Ingresos por venta de bienes y servicios	-	-
8 Participaciones y aportaciones	338,418.14	1,833,796.32
9 Transferencias, asignaciones, subsidios y otras ayudas	-	-
0 Ingresos derivados de financiamientos	-	-
Total de Ingresos	338,547.46	1,834,127.87
EGRESOS		
1000 Servicios personales	-	-
2000 Materiales y suministros	-	-
3000 Servicios generales	-	-
4000 Transferencias, asignaciones, subsidios y otras ayudas	-	-
5000 Bienes muebles, inmuebles e intangibles	-	-
6000 Inversión pública	-	-
7000 Inversiones financieras y otras provisiones	-	-
8000 Participaciones y aportaciones	-	-
9000 Deuda pública	0	-
Otros Gastos	-	-
Total de Egresos	-	-
Disponibilidad Final	1,834,127.87	5,569,230.20

Robación de la Disponibilidad Final

Activo Circulante (Excepto Inventarios y Almacén)		
1.1.1 Efectivo y Equivalentes	1,834,127.87	5,569,230.20
1.1.2 Derechos a Recibir Efectivo o Equivalentes	-	-
1.1.3 Derechos a Recibir Bienes o Servicios	-	-
1.1.9 Otros Activos Circulantes	-	-
Total Activo Circulante	1,834,127.87	5,569,230.20
Pasivo Circulante Generado en el Ejercicio		
2.1.1 Cuentas por Pagar a Corto Plazo	-	-
2.1.2 Documentos por Pagar Corto Plazo	-	-
2.1.3 Porción a Corto Plazo de la Deuda Pública a Largo Plazo	-	-
2.1.5 Pasivos Diferidos a Corto Plazo	-	-
2.1.6 Fondos y bienes de Terceros en Garantía y/o Administración a Corto Plazo	-	-
2.1.7 Provisiones a corto Plazo	-	-
2.1.9 Otros Pasivos a corto Plazo	-	-
Total Pasivo Circulante Generado en el Ejercicio	-	-
Disponibilidad Comprobada	1,834,127.87	5,569,230.20



PRESIDENTE MUNICIPAL

C. JORGE LUIS GONZÁLEZ ROSALEZ

SINDICO MUNICIPAL/COMISION DE HACIENDA

C. ANGELICA MARIA MARTINEZ CEPEDA

TESORERO MUNICIPAL

C. JOSE LEONEL SAUCEDA MUNGUÍA

CONTRALOR MUNICIPAL

ING. ORLANDO URIEL ROMERO



MUNICIPIO DE ALDAMA, TAMAULIPAS
Estado de Origen y Aplicación de Recursos de (HID.EJ. ANT.)
DEL 01 DE ENERO AL 30 DE JUNIO DEL 2019



	JUNIO	ACUMULADO
Disponibilidad Inicial	4,908.56	29,446.51
INGRESOS		
1 Impuestos	-	-
2 Cuotas y aportaciones de seguridad social	-	-
3 Contribuciones de mejoras	-	-
4 Derechos	-	-
5 Productos	0.35	1.89
6 Aprovechamientos	-	-
7 Ingresos por venta de bienes y servicios	-	-
8 Participaciones y aportaciones	-	-
9 Transferencias, asignaciones, subsidios y otras ayudas	-	-
0 Ingresos derivados de financiamientos	-	-
Total de Ingresos	0.35	1.89
EGRESOS		
1000 Servicios personales	-	-
2000 Materiales y suministros	-	-
3000 Servicios generales	-	-
4000 Transferencias, asignaciones, subsidios y otras ayudas	-	-
5000 Bienes muebles, inmuebles e intangibles	-	-
6000 Inversión pública	-	-
7000 Inversiones financieras y otras provisiones	-	-
8000 Participaciones y aportaciones	-	-
9000 Deuda pública	-	-
Otros Gastos	-	-
Total de Egresos	-	-
Disponibilidad Final	4,908.91	29,448.40
	0.00	0.00

Robación de la Disponibilidad Final

Activo Circulante (Excepto Inventarios y Almacén)		
1.1.1 Efectivo y Equivalentes	4,908.48	29,445.82
1.1.2 Derechos a Recibir Efectivo o Equivalentes	-	-
1.1.3 Derechos a Recibir Bienes o Servicios	-	-
1.1.9 Otros Activos Circulantes	-	-
Total Activo Circulante	4,908.48	29,445.82
Pasivo Circulante Generado en el Ejercicio		
2.1.1 Cuentas por Pagar a Corto Plazo	- 0.43	2.58
2.1.2 Documentos por Pagar Corto Plazo	-	-
2.1.3 Porción a Corto Plazo de la Deuda Pública a Largo Plazo	-	-
2.1.5 Pasivos Diferidos a Corto Plazo	-	-
2.1.6 Fondos y bienes de Terceros en Garantía y/o Administración a Corto Plazo	-	-
2.1.7 Provisiones a corto Plazo	-	-
2.1.9 Otros Pasivos a corto Plazo	-	-
Total Pasivo Circulante Generado en el Ejercicio	- 0.43	2.58
Disponibilidad Comprobada	4,908.91	29,448.40

PRESIDENTE MUNICIPAL

C. JORGE LUIS GONZALEZ ROSALEZ

SINDICO MUNICIPAL/COMISION DE HACIENDA

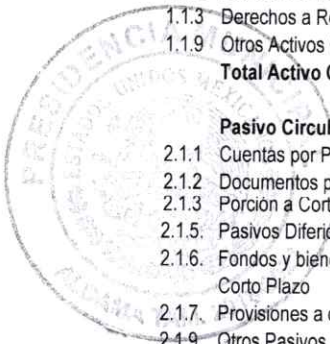
C. ANGELICA MARIA MARTINEZ CEPEDA

TESORERO MUNICIPAL

C. JOSE LEONEL SAUCEBA MUNGUÍA

CONTRALOR MUNICIPAL

ING. ORLANDO URIEL ROMERO





MUNICIPIO DE ALDAMA, TAMAULIPAS
Estado de Origen y Aplicación de Recursos de (FORTALECE)
DEL 01 DE ENERO AL 30 DE JUNIO DEL 2019

A6



	JUNIO	ACUMULADO
Disponibilidad Inicial	13,648.55	81,889.86
INGRESOS		
1 Impuestos		-
2 Cuotas y aportaciones de seguridad social		-
3 Contribuciones de mejoras		-
4 Derechos		-
5 Productos	0.12	0.61
6 Aprovechamientos		-
7 Ingresos por venta de bienes y servicios		-
8 Participaciones y aportaciones		-
9 Transferencias, asignaciones, subsidios y otras ayudas		-
0 Ingresos derivados de financiamientos		-
Total de Ingresos	0.12	0.61
EGRESOS		
1000 Servicios personales		-
2000 Materiales y suministros		-
3000 Servicios generales		0.29
4000 Transferencias, asignaciones, subsidios y otras ayudas		-
5000 Bienes muebles, inmuebles e intangibles		-
6000 Inversión pública		-
7000 Inversiones financieras y otras provisiones		-
8000 Participaciones y aportaciones		-
9000 Deuda pública		-
Otros Gastos		-
Total de Egresos	-	-
Disponibilidad Final	13,648.67	81,890.18

robación de la Disponibilidad Final

Activo Circulante (Excepto Inventarios y Almacén)		
1.1.1 Efectivo y Equivalentes	13,648.67	81,890.18
1.1.2 Derechos a Recibir Efectivo o Equivalentes		-
1.1.3 Derechos a Recibir Bienes o Servicios		-
1.1.9 Otros Activos Circulantes		-
Total Activo Circulante	13,648.67	81,890.18
Pasivo Circulante Generado en el Ejercicio		
2.1.1 Cuentas por Pagar a Corto Plazo		-
2.1.2 Documentos por Pagar Corto Plazo		-
2.1.3 Porción a Corto Plazo de la Deuda Pública a Largo Plazo		-
2.1.5 Pasivos Diferidos a Corto Plazo		-
2.1.6 Fondos y bienes de Terceros en Garantía y/o Administración a Corto Plazo		-
2.1.7 Provisiones a corto Plazo		-
2.1.9 Otros Pasivos a corto Plazo		-
Total Pasivo Circulante Generado en el Ejercicio	-	-
Disponibilidad Comprobada	13,648.67	81,890.18

PRESIDENTE MUNICIPAL

C. JORGE LUIS GONZALEZ ROSALEZ

SINDICO MUNICIPAL/COMISION DE HACIENDA

C. ANGELICA MARIA MARTINEZ CEPEDA

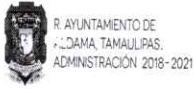
TESORERO MUNICIPAL

C. JOSE LEONEL SAUCEBA MUNGUÍA

CONTRALOR MUNICIPAL

ING. ORLANDO URIEL ROMERO





MUNICIPIO DE ALDAMA, TAMAULIPAS
Estado de Origen y Aplicación de Recursos de (3X1 MIG)
DEL 01 DE ENERO AL 31 DE JUNIO DEL 2019



A6

	JUNIO	ACUMULADO
Disponibilidad Inicial	2,182.26	13,090.88
INGRESOS		
1 Impuestos	-	-
2 Cuotas y aportaciones de seguridad social	-	-
3 Contribuciones de mejoras	-	-
4 Derechos	-	-
5 Productos	0.19	1.08
6 Aprovechamientos	-	-
7 Ingresos por venta de bienes y servicios	-	-
8 Participaciones y aportaciones	-	-
9 Transferencias, asignaciones, subsidios y otras ayudas	-	-
0 Ingresos derivados de financiamientos	-	-
Total de Ingresos	0.19	1.08
EGRESOS		
1000 Servicios personales	-	-
2000 Materiales y suministros	-	-
3000 Servicios generales	-	-
4000 Transferencias, asignaciones, subsidios y otras ayudas	-	-
5000 Bienes muebles, inmuebles e intangibles	-	-
6000 Inversión pública	-	-
7000 Inversiones financieras y otras provisiones	-	-
8000 Participaciones y aportaciones	-	-
9000 Deuda pública	-	-
Otros Gastos	-	-
Total de Egresos	-	-
Disponibilidad Final	2,182.45	13,091.96

Comprobación de la Disponibilidad Final

Activo Circulante (Excepto Inventarios y Almacén)		
1.1.1 Efectivo y Equivalentes	2,182.45	13,091.96
1.1.2 Derechos a Recibir Efectivo o Equivalentes	-	-
1.1.3 Derechos a Recibir Bienes o Servicios	-	-
1.1.9 Otros Activos Circulantes	-	-
Total Activo Circulante	2,182.45	13,091.96
Pasivo Circulante Generado en el Ejercicio		
2.1.1 Cuentas por Pagar a Corto Plazo	-	-
2.1.2 Documentos por Pagar Corto Plazo	-	-
2.1.3 Porción a Corto Plazo de la Deuda Pública a Largo Plazo	-	-
2.1.5 Pasivos Diferidos a Corto Plazo	-	-
2.1.6 Fondos y bienes de Terceros en Garantía y/o Administración a Corto Plazo	-	-
2.1.7 Provisiones a corto Plazo	-	-
2.1.9 Otros Pasivos a corto Plazo	-	-
Total Pasivo Circulante Generado en el Ejercicio	-	-
Disponibilidad Comprobada	2,182.45	13,091.96

PRESIDENTE MUNICIPAL

C. JORGE LUIS GONZALEZ ROSALEZ

SINDICO MUNICIPAL/COMISION DE HACIENDA


C. ANGELICA MARIA MARTINEZ CEPEDA

TESORERO MUNICIPAL

C. JOSE LEONEL SAUCEDA MUNGUÍA

CONTRALOR MUNICIPAL

ING. ORLANDO URIEL ROMERO



	JUNIO	ACUMULADO
Disponibilidad Inicial	800.67	4,804.02
INGRESOS		
1 Impuestos	-	-
2 Cuotas y aportaciones de seguridad social	-	-
3 Contribuciones de mejoras	-	-
4 Derechos	-	-
5 Productos	-	-
6 Aprovechamientos	-	-
7 Ingresos por venta de bienes y servicios	-	-
8 Participaciones y aportaciones	-	-
9 Transferencias, asignaciones, subsidios y otras ayudas	-	-
0 Ingresos derivados de financiamientos	-	-
Total de Ingresos	-	-
EGRESOS		
1000 Servicios personales	-	-
2000 Materiales y suministros	-	-
3000 Servicios generales	-	-
4000 Transferencias, asignaciones, subsidios y otras ayudas	-	-
5000 Bienes muebles, inmuebles e intangibles	-	-
6000 Inversión pública	-	-
7000 Inversiones financieras y otras provisiones	-	-
8000 Participaciones y aportaciones	-	-
9000 Deuda pública	-	-
Otros Gastos	-	-
Total de Egresos	-	-
Disponibilidad Final	800.67	4,804.02
	0.00	0.00

Aplicación de la Disponibilidad Final

Activo Circulante (Excepto Inventarios y Almacén)		
1.1.1 Efectivo y Equivalentes	800.67	4,804.02
1.1.2 Derechos a Recibir Efectivo o Equivalentes	-	-
1.1.3 Derechos a Recibir Bienes o Servicios	-	-
1.1.9 Otros Activos Circulantes	-	-
Total Activo Circulante	800.67	4,804.02
Pasivo Circulante Generado en el Ejercicio		
2.1.1 Cuentas por Pagar a Corto Plazo	-	-
2.1.2 Documentos por Pagar Corto Plazo	-	-
2.1.3 Porción a Corto Plazo de la Deuda Pública a Largo Plazo	-	-
2.1.5 Pasivos Diferidos a Corto Plazo	-	-
2.1.6 Fondos y bienes de Terceros en Garantía y/o Administración a Corto Plazo	-	-
2.1.7 Provisiones a corto Plazo	-	-
2.1.9 Otros Pasivos a corto Plazo	-	-
Total Pasivo Circulante Generado en el Ejercicio	-	-
Disponibilidad Comprobada	800.67	4,804.02

PRESIDENTE MUNICIPAL

C. JORGE LUIS GONZALEZ ROSALEZ

SINDICO MUNICIPAL/COMISION DE HACIENDA


C. ANGELICA MARIA MARTINEZ CEPEDA

TESORERO MUNICIPAL

C. JOSE LEONEL SAUCEDA MUNGUÍA

CONTRALOR MUNICIPAL

ING. ORLANDO URIEL ROMERO





MUNICIPIO DE ALDAMA, TAMAULIPAS
Estado de Origen y Aplicación de Recursos de (FORTAFIN 2018)
DEL 01 DE ENERO AL 30 DE JUNIO DEL 2019



	JUNIO	ACUMULADO
Disponibilidad Inicial	231,246.10	1,387,183.51
INGRESOS		
1 Impuestos	-	-
2 Cuotas y aportaciones de seguridad social	-	-
3 Contribuciones de mejoras	-	-
4 Derechos	-	-
5 Productos	19.01	116.27
6 Aprovechamientos	-	-
7 Ingresos por venta de bienes y servicios	-	-
8 Participaciones y aportaciones	-	-
9 Transferencias, asignaciones, subsidios y otras ayudas	-	-
0 Ingresos derivados de financiamientos	-	-
Total de Ingresos	19.01	116.27
EGRESOS		
1000 Servicios personales	-	-
2000 Materiales y suministros	-	-
3000 Servicios generales	-	-
4000 Transferencias, asignaciones, subsidios y otras ayudas	-	-
5000 Bienes muebles, inmuebles e intangibles	-	-
6000 Inversión pública	-	-
7000 Inversiones financieras y otras provisiones	-	-
8000 Participaciones y aportaciones	-	-
9000 Deuda pública	-	-
Otros Gastos	-	-
Total de Egresos	-	-
Disponibilidad Final	231,265.11	1,387,299.78
	0.00	0.00

robación de la Disponibilidad Final

Activo Circulante (Excepto Inventarios y Almacén)		
1.1.1 Efectivo y Equivalentes	231,964.83	1,391,498.10
1.1.2 Derechos a Recibir Efectivo o Equivalentes	-	-
1.1.3 Derechos a Recibir Bienes o Servicios	0.05	0.30
1.1.9 Otros Activos Circulantes	-	-
Total Activo Circulante	231,964.88	1,391,498.40
Pasivo Circulante Generado en el Ejercicio		
2.1.1 Cuentas por Pagar a Corto Plazo	699.77	4,198.62
2.1.2 Documentos por Pagar Corto Plazo	-	-
2.1.3 Porción a Corto Plazo de la Deuda Pública a Largo Plazo	-	-
2.1.5 Pasivos Diferidos a Corto Plazo	-	-
2.1.6 Fondos y bienes de Terceros en Garantía y/o Administración a Corto Plazo	-	-
2.1.7 Provisiones a corto Plazo	-	-
2.1.9 Otros Pasivos a corto Plazo	-	-
Total Pasivo Circulante Generado en el Ejercicio	699.77	4,198.62
Disponibilidad Comprobada	231,265.11	1,387,299.78

PRESIDENTE MUNICIPAL

C. JORGE LUIS GONZALEZ ROSALEZ

SINDICO MUNICIPAL/COMISION DE HACIENDA


C. ANGELICA MARIA MARTINEZ CEPEDA

TESORERO MUNICIPAL

C. JOSE LEONEL SAUCEDA MUNGUÍA

CONTRALOR MUNICIPAL

ING. ORLANDO URIEL ROMERO





	JUNIO	ACUMULADO
Disponibilidad Inicial	1.55	9.28
INGRESOS		
1 Impuestos	-	-
2 Cuotas y aportaciones de seguridad social	-	-
3 Contribuciones de mejoras	-	-
4 Derechos	-	-
5 Productos	-	0.01
6 Aprovechamientos	-	-
7 Ingresos por venta de bienes y servicios	-	-
8 Participaciones y aportaciones	-	-
9 Transferencias, asignaciones, subsidios y otras ayudas	-	-
0 Ingresos derivados de financiamientos	-	-
Total de Ingresos	-	0.01
EGRESOS		
1000 Servicios personales	-	-
2000 Materiales y suministros	-	-
3000 Servicios generales	-	-
4000 Transferencias, asignaciones, subsidios y otras ayudas	-	-
5000 Bienes muebles, inmuebles e intangibles	-	-
6000 Inversión pública	-	-
7000 Inversiones financieras y otras provisiones	-	-
8000 Participaciones y aportaciones	-	-
9000 Deuda pública	-	-
Otros Gastos	-	-
Total de Egresos	-	-
Disponibilidad Final	1.55	9.29
	- 0.00	- 0.00

Robación de la Disponibilidad Final

Activo Circulante (Excepto Inventarios y Almacén)		
1.1.1 Efectivo y Equivalentes	1.55	9.29
1.1.2 Derechos a Recibir Efectivo o Equivalentes	-	-
1.1.3 Derechos a Recibir Bienes o Servicios	-	-
1.1.9 Otros Activos Circulantes	-	-
Total Activo Circulante	1.55	9.29
Pasivo Circulante Generado en el Ejercicio		
2.1.1 Cuentas por Pagar a Corto Plazo	-	-
2.1.2 Documentos por Pagar Corto Plazo	-	-
2.1.3 Porción a Corto Plazo de la Deuda Pública a Largo Plazo	-	-
2.1.5 Pasivos Diferidos a Corto Plazo	-	-
2.1.6 Fondos y bienes de Terceros en Garantía y/o Administración a Corto Plazo	-	-
2.1.7 Provisiones a corto Plazo	-	-
2.1.9 Otros Pasivos a corto Plazo	-	-
Total Pasivo Circulante Generado en el Ejercicio	-	-
Disponibilidad Comprobada	1.55	9.29

PRESIDENTE MUNICIPAL

C. JORGE LUIS GONZALEZ ROSALEZ

SINDICO MUNICIPAL/COMISION DE HACIENDA


C. ANGELICA MARTA MARTINEZ CEPEDA

TESORERO MUNICIPAL

C. JOSE LEONEL SAUCEDA MUNGUÍA

CONTRALOR MUNICIPAL

ING. ORLANDO URIEL ROMERO





	JUNIO	ACUMULADO
Disponibilidad Inicial	204,716.78	1,023,583.90
INGRESOS		
1 Impuestos	-	-
2 Cuotas y aportaciones de seguridad social	-	-
3 Contribuciones de mejoras	-	-
4 Derechos	-	-
5 Productos	-	-
6 Aprovechamientos	-	-
7 Ingresos por venta de bienes y servicios	-	-
8 Participaciones y aportaciones	-	-
9 Transferencias, asignaciones, subsidios y otras ayudas	-	-
0 Ingresos derivados de financiamientos	-	-
Total de Ingresos	-	-
EGRESOS		
1000 Servicios personales	-	-
2000 Materiales y suministros	-	-
3000 Servicios generales	-	-
4000 Transferencias, asignaciones, subsidios y otras ayudas	-	-
5000 Bienes muebles, inmuebles e intangibles	-	-
6000 Inversión pública	-	-
7000 Inversiones financieras y otras provisiones	-	-
8000 Participaciones y aportaciones	-	-
9000 Deuda pública	-	-
Otros Gastos	-	-
Total de Egresos	-	-
Disponibilidad Final	204,716.78	1,023,583.90

robación de la Disponibilidad Final

Activo Circulante (Excepto Inventarios y Almacén)		
1.1.1 Efectivo y Equivalentes	204,019.67	1,224,118.02
1.1.2 Derechos a Recibir Efectivo o Equivalentes	-	-
1.1.3 Derechos a Recibir Bienes o Servicios	-	-
1.1.9 Otros Activos Circulantes	-	-
Total Activo Circulante	204,019.67	1,224,118.02
Pasivo Circulante Generado en el Ejercicio		
2.1.1 Cuentas por Pagar a Corto Plazo	-	-
2.1.2 Documentos por Pagar Corto Plazo	697.11	4,182.66
2.1.3 Porción a Corto Plazo de la Deuda Pública a Largo Plazo	-	-
2.1.5 Pasivos Diferidos a Corto Plazo	-	-
2.1.6 Fondos y bienes de Terceros en Garantía y/o Administración a Corto Plazo	-	-
2.1.7 Provisiones a corto Plazo	-	-
2.1.9 Otros Pasivos a corto Plazo	-	-
Total Pasivo Circulante Generado en el Ejercicio	697.11	4,182.66
Disponibilidad Comprobada	204,716.78	1,228,300.68

PRESIDENTE MUNICIPAL

C. JORGE LUIS GONZALEZ ROSALEZ

SINDICO MUNICIPAL/COMISION DE HACIENDA


C. ANGELICA MARIA MARTINEZ CEPEDA

TESORERO MUNICIPAL

C. JOSE LEONEL SAUCEBA MUNGUÍA

CONTRALOR MUNICIPAL

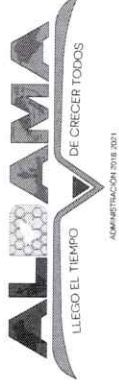
ING. ORLANDO URIEL ROMERO





R. AYUNTAMIENTO DE
ALDAMA, TAMAUULIPAS.
ADMINISTRACIÓN 2018- 2021

Del 01 De Enero Al 31 de Enero del 2019
Relación de Deudores Diversos y Anticipos
Al 30 DE JUNIO DEL 2019

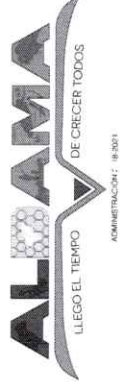


Cuenta	Subcuenta	Nombre o Razón Social	Concepto	Saldo	Fecha de Vencimiento
1120		DERECHOS A RECIBIR EFECTIVO O EQUIVALENTES		5,272,743.52	
1123		DEUDORES DIVERSOS POR COBRAR A CORTO PLAZO		1,798,260.04	
	1123-0001	INSTITUTO DE CAPACITACION DE LA INDUSTRIA PARA LA CONSTRUCCION	DEUDOR ADMINISTRACIÓN ANTERIOR	1,976.19	31/12/2019
	1123-0002	YAHIR GARCIA VALENCIA	DEUDOR ADMINISTRACIÓN ANTERIOR	3,984.00	31/12/2019
	1123-0003	DEVOLUCION DE CHEQUE	DEUDOR ADMINISTRACIÓN ANTERIOR	200.00	31/12/2019
	1123-0006	DEUDORES CUENTA PREDIAL	DEUDOR ADMINISTRACIÓN ANTERIOR	508,260.71	31/12/2019
	1123-0017	COMISION FEDERAL DE ELECTRICIDAD	DEUDOR ADMINISTRACIÓN ANTERIOR	461.00	31/12/2019
	1123-0019	AMANDA YAHAIRA PONCE GARCIA	DEUDOR DIF	7,329.88	31/12/2019
	1123-0020	JOSE LEONEL SAUCEDA MUNGUJA	DEUDOR TESORERIA	1,090,614.56	31/12/2019
	1123-0021	DEUDORES CUENTA CORRIENTE	DEUDORES OTROS INGRESOS	62,997.00	31/12/2019
	1123-0022	JOSE ARMANDO UGALDE ORTEGA	PRESTAMOS A EMPLEADOS	8,000.00	31/12/2019
	1123-0023	JOSE SILVA LEDESMA	PRESTAMOS A EMPLEADOS	6,000.00	31/12/2019
	1123-0024	JUAN DIEGO FLORES HERNANDEZ	PRESTAMOS A EMPLEADOS	3,700.00	31/12/2019
	1123-0025	NINFA BERNAL ROMERO	PRESTAMOS A EMPLEADOS	3,000.00	31/12/2019
	1123-0026	GERARDO CARRIZALES AGUIRRE	PRESTAMOS A EMPLEADOS	100.00	31/12/2019
	1123-0027	JOSE LUIS MATA AMARO	DEUDORES DIF	67,676.70	31/12/2019
1129		COMISIÓN MUNICIPAL DE AGUA POTABLE Y ALCANTARILLADO DE ALDAMA TAM.	RETENCION FORTAMUN	33,960.00	31/12/2019
1129-01		OTROS DERECHOS A RECIBIR EFECTIVO O EQUIVALENTES A CORTO PLAZO		3,474,483.48	
		SUBSIDIO AL EMPLEO CORRIENTE		3,320,946.50	
	1129-01-001	SUBSIDIO AL EMPLEO 2012	SUBSIDIO A FAVOR PENDIENTE DE APLICACION	289,537.73	SIN VENCIMIENTO
	1129-01-002	SUBSIDIO AL EMPLEO 2013	SUBSIDIO A FAVOR PENDIENTE DE APLICACION	418,352.16	SIN VENCIMIENTO
	1129-01-003	SUBSIDIO AL EMPLEO 2014	SUBSIDIO A FAVOR PENDIENTE DE APLICACION	661,540.58	SIN VENCIMIENTO
	1129-01-004	SUBSIDIO AL EMPLEO 2015	SUBSIDIO A FAVOR PENDIENTE DE APLICACION	711,751.75	SIN VENCIMIENTO
	1129-01-005	SUBSIDIO AL EMPLEO 2016	SUBSIDIO A FAVOR PENDIENTE DE APLICACION	778,632.50	SIN VENCIMIENTO
	1129-01-006	SUBSIDIO AL EMPLEO 2017	SUBSIDIO A FAVOR PENDIENTE DE APLICACION	393,233.68	SIN VENCIMIENTO
	1129-01-008	SUBSIDIO AL EMPLEO 2019	SUBSIDIO A FAVOR PENDIENTE DE APLICACION	67,898.10	SIN VENCIMIENTO
1129-02		SUBSIDIO AL EMPLEO FORTAMUN		153,536.98	SIN VENCIMIENTO
	1129-02-001	SUBSIDIO AL EMPLEO FORTAMUN	SUBSIDIO A FAVOR PENDIENTE DE APLICACION	108,025.94	SIN VENCIMIENTO
	1129-02-002	SUBSIDIO AL EMPLEO FORTAMUN 2011	SUBSIDIO A FAVOR PENDIENTE DE APLICACION	6,066.00	SIN VENCIMIENTO
	1129-02-003	SUBSIDIO AL EMPLEO FORTAMUN 2013	SUBSIDIO A FAVOR PENDIENTE DE APLICACION	3,940.05	SIN VENCIMIENTO
	1129-02-004	SUBSIDIO AL EMPLEO FORTAMUN 2014	SUBSIDIO A FAVOR PENDIENTE DE APLICACION	35,504.99	SIN VENCIMIENTO
1130		DERECHOS A RECIBIR BIENES O SERVICIOS		1,183,722.65	
1134		ANTICIPO A CONTRATISTAS POR OBRAS PÚBLICAS A CORTO PLAZO		1,183,722.65	
	1134-000072	ROMAN AMAYA ESTRADA	ANTICIPOS PENDIENTES DE AMORTIZAR	0.01	31/12/2019
	1134-000146	JOSE GUADALUPE RICO VEGA	ANTICIPOS PENDIENTES DE AMORTIZAR	56,104.18	31/12/2019
	1134-000147	LUIS ALBERTO PEREZ PULIDO	ANTICIPOS PENDIENTES DE AMORTIZAR	355,130.43	31/12/2019
	1134-000148	SC STRUCTURE S.A. DE C.V.	ANTICIPOS PENDIENTES DE AMORTIZAR	0.21	31/12/2019
	1134-000174	ISRAEL DE LA CRUZ CERVANTES	ANTICIPOS PENDIENTES DE AMORTIZAR	0.01	31/12/2019
	1134-000175	RAYMUNDO LOPEZ VILLANUEVA	ANTICIPOS PENDIENTES DE AMORTIZAR	2,369.99	31/12/2019



R. AYUNTAMIENTO DE
ALDAMA, TAMAUPLIPAS.
ADMINISTRACIÓN 2018-2021

Del 01 De Enero Al 31 de Enero del 2019
Relación de Deudores Diversos y Anticipos
Al 30 DE JUNIO DEL 2019



Cuenta	Subcuenta	Nombre o Razón Social	Concepto	Saldo	Fecha de Vencimiento
	1134-000176	JUAN PABLO GONZALEZ SANCHEZ	ANTICIPOS PENDIENTES DE AMORTIZAR	- 0.01	31/12/2019
	1134-000183	EDMUNDO GARCIA NERI	ANTICIPOS PENDIENTES DE AMORTIZAR	- 169.80	31/12/2019
	1134-000225	CONSTRUCCIONES JEYZA SA DE CV	ANTICIPOS PENDIENTES DE AMORTIZAR	0.03	31/12/2019
	1134-000226	CATETE COMPANY S.A. DE C.V.	ANTICIPOS PENDIENTES DE AMORTIZAR	0.01	31/12/2019
	1134-000252	TIR MAQUINARIA SA DE CV	ANTICIPOS PENDIENTES DE AMORTIZAR	233,082.89	31/12/2019
	1134-000271	FRANCISCO JAVIER REYES JUAREZ	ANTICIPOS PENDIENTES DE AMORTIZAR	505,793.43	31/12/2019
	1134-001	ISRAEL DE LA CRUZ CERVANTES	ANTICIPOS PENDIENTES DE AMORTIZAR	31,411.27	31/12/2019
		SUMA		\$ 6,456,466.17	

PRESIDENTE MUNICIPAL

C. JORGE LUIS GONZALEZ ROSALEZ

TESORERO MUNICIPAL

C. JOSE LEONEL SAUCEDA MUNGUJA

SINDICO MUNICIPAL/COMISION DE HACIENDA

C. ANGELICA MARIA MARTINEZ CEPEDA

CONTRALOR MUNICIPAL

ING. ORLANDO URIEL ROMERO





R. AYUNTAMIENTO DE
ALDAMA, TAMAULIPAS.
ADMINISTRACIÓN 2018 - 2021

MUNICIPIO DE ALDAMA, TAMAULIPAS
Depreciación de Bienes Muebles e Inmuebles
Del 01 De Enero Al 30 De Junio del 2019

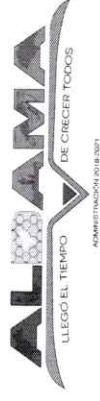


Cuenta Contable	Concepto	% de depreciación anual	Depreciación del periodo	Depreciación acumulada	Estado Físico del Bien
1263-1-1241-1-511-1-0001	Modulo Ejecutivo en chapa natural 1.8x2.3 c/librero	2%	373.97	15,983.90	BUENAS CONDICIONES
1263-1-1241-1-511-1-0002	Esc. 120x60 mts C/Wengue Mod.Koko 2 Gav. Zamofi Anaya	2%	26.01	1,369.67	BUENAS CONDICIONES
1263-1-1241-1-511-1-0003	Esc. 120x60 mts C/Wengue Mod.Koko 2 Gav. Zamofi Anaya	2%	26.01	1,369.67	BUENAS CONDICIONES
1263-1-1241-1-511-1-0004	Esc. 120x60 mts C/Wengue Mod.Koko 2 Gav. Zamofi Anaya	2%	26.01	1,623.51	BUENAS CONDICIONES
1263-1-1241-1-511-1-0005	Esc. 120x60 mts C/Wengue Mod.Koko 2 Gav. Zamofi Anaya	2%	26.01	1,357.99	BUENAS CONDICIONES
1263-1-1241-1-511-1-0006	Esc. 120x60 mts C/Wengue Mod.Koko 2 Gav. Zamofi Anaya	2%	26.01	1,357.99	BUENAS CONDICIONES
1263-1-1241-1-511-1-0007	Esc. 120x60 mts C/Wengue Mod.Koko 2 Gav. Zamofi Anaya	2%	26.01	1,357.99	BUENAS CONDICIONES
1263-1-1241-1-511-1-0008	Esc. 120x60 mts C/Wengue Mod.Koko 2 Gav. Zamofi Anaya	2%	26.01	1,357.99	BUENAS CONDICIONES
1263-1-1241-1-511-1-0009	Conj. Penin Bala 150x150mt. 2Gav Plus 28 C/Wengue Zamofi Anaya	2%	37.45	1,828.69	BUENAS CONDICIONES
1263-1-1241-1-511-1-0010	Conj. Penin Bala 150x150mt. 2Gav Plus 28 C/Wengue Zamofi Anaya	2%	37.45	1,828.69	BUENAS CONDICIONES
1263-1-1241-1-511-1-0011	Conj. Penin Bala 150x150mt. 2Gav Plus 28 C/Wengue Zamofi Anaya	2%	37.45	1,828.69	BUENAS CONDICIONES
1263-1-1241-1-511-1-0012	Conj. Penin Bala 150x150mt. 2Gav Plus 28 C/Wengue Zamofi Anaya	2%	37.45	1,828.69	BUENAS CONDICIONES
1263-1-1241-1-511-1-0013	Conj. Penin Bala 150x150mt. 2Gav Plus 28 C/Wengue Zamofi Anaya	2%	37.45	1,572.93	BUENAS CONDICIONES
1263-1-1241-1-511-1-0014	Conj. Penin Bala 150x150mt. 2Gav Plus 28 C/Wengue Zamofi Anaya	2%	37.45	1,572.93	BUENAS CONDICIONES
1263-1-1241-1-511-1-0015	Conj. Penin Bala 150x150mt. 2Gav Plus 28 C/Wengue Zamofi Anaya	2%	37.45	1,572.93	BUENAS CONDICIONES
1263-1-1241-1-511-1-0016	CONJ. PENIN BALA 150X150 MT 2 GAV PLUS 28 C/WENGUE ZAMOFI ANAY	3%	38.67	1,430.79	BUENAS CONDICIONES
1263-1-1241-1-511-1-0017	CONJ. PENIN BALA 150X150 MT 2 GAV PLUS 28 C/WENGUE ZAMOFI ANAY	3%	38.67	1,430.79	BUENAS CONDICIONES
1263-1-1241-1-511-1-0018	ESCR 120X60MTS C/WENGUE MOD KOKO 2 GAV ZAMOFI ANAYA	3%	27.88	1,031.60	BUENAS CONDICIONES
1263-1-1241-1-511-1-0019	ESCR 120X60MTS C/WENGUE MOD KOKO 2 GAV ZAMOFI ANAYA	3%	27.88	1,031.60	BUENAS CONDICIONES
1263-1-1241-1-511-1-0020	ESCR 120X60MTS C/WENGUE MOD KOKO 2 GAV ZAMOFI ANAYA	3%	27.88	1,031.60	BUENAS CONDICIONES
1263-1-1241-1-511-1-0021	Escritorio Escuadra Secretarial 150 cms Caoba/Negro	3%	71.91	2,229.18	BUENAS CONDICIONES



R. AYUNTAMIENTO DE
ALDAMA, TAMAUlipAS.
ADMINISTRACIÓN 2018- 2021

MUNICIPIO DE ALDAMA, TAMAUlipAS
Depreciación de Bienes Muebles e Inmuebles
Del 01 De Enero Al 30 De Junio del 2019

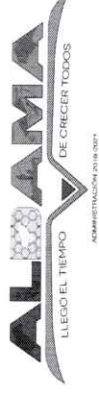


Cuenta Contable	Concepto	% de depreciación anual	Depreciación del periodo	Depreciación acumulada	Estado Físico del Bien
1263-1-1241-1-511-1-0022	Escritorio Escuadra Secretarial 150 cms Caoba/Negro	3%	71.91	2,229.18	BUENAS CONDICIONES
1263-1-1241-1-511-1-0023	ESCRITORIO EN L EMPRENDEDOR	4%	44.24	1,061.78	BUENAS CONDICIONES
1263-1-1241-1-511-2-0001	Archivero Metalico color Negro	3%	34.65	1,178.13	BUENAS CONDICIONES
1263-1-1241-1-511-2-0002	Archivero Metalico color Negro	3%	34.65	1,178.13	BUENAS CONDICIONES
1263-1-1241-1-511-2-0003	Archivero Metalico color Negro	3%	34.65	1,178.13	BUENAS CONDICIONES
1263-1-1241-1-511-2-0004	Archivero Vert 4 Gav Wengue Zamofi Anaya	3%	66.38	2,256.94	BUENAS CONDICIONES
1263-1-1241-1-511-2-0005	Archivero Vert 4 Gav Wengue Zamofi Anaya	3%	33.19	1,128.47	BUENAS CONDICIONES
1263-1-1241-1-511-2-0006	Archivero Vert 4 Gav Wengue Zamofi Anaya	3%	33.19	1,128.47	BUENAS CONDICIONES
1263-1-1241-1-511-2-0007	Archivero Vert 4 Gav Wengue Zamofi Anaya	3%	33.19	1,128.47	BUENAS CONDICIONES
1263-1-1241-1-511-2-0008	Archivero Vert 4 Gav Wengue Zamofi Anaya	3%	33.19	1,128.47	BUENAS CONDICIONES
1263-1-1241-1-511-2-0010	LIB ALTO WENGUE LA3919 190X30X90 MTS ZAMOFI ANAYA	3%	31.97	927.17	BUENAS CONDICIONES
1263-1-1241-1-511-2-0011	LIB ALTO WENGUE LA3919 190X30X90 MTS ZAMOFI ANAYA	3%	31.97	927.17	BUENAS CONDICIONES
1263-1-1241-1-511-2-0012	LIB ALTO WENGUE LA3919 190X30X90 MTS ZAMOFI ANAYA	3%	31.97	927.17	BUENAS CONDICIONES
1263-1-1241-1-511-2-0013	LIB ALTO WENGUE LA3919 190X30X90 MTS ZAMOFI ANAYA	3%	31.97	927.17	BUENAS CONDICIONES
1263-1-1241-1-511-2-0014	Archivero Metalico	50%	85.35	170.70	BUENAS CONDICIONES
1263-1-1241-1-511-3-0001	Lote de sillas Bistrot Resort	2%	512.66	21,531.63	BUENAS CONDICIONES
1263-1-1241-1-511-3-0002	BANCA DE 2 PLAZAS TAPIZ AVELLANA COCOA A135 2P	3%	30.83	1,140.75	BUENAS CONDICIONES
1263-1-1241-1-511-4-0001	Sillon Ejecutivo Doll Chocolate AB2012 Cromado Albar	2%	49.57	2,081.99	BUENAS CONDICIONES
1263-1-1241-1-511-4-0002	Sillon Ejecutivo Doll Chocolate AB2012 Cromado Albar	2%	49.57	2,081.99	BUENAS CONDICIONES
1263-1-1241-1-511-4-0003	Sillon Ejecutivo Doll Chocolate AB2012 Cromado Albar	2%	49.57	2,081.99	BUENAS CONDICIONES
1263-1-1241-1-511-4-0004	Sillon Ejecutivo Doll Chocolate AB2012 Cromado Albar	2%	49.57	2,081.99	BUENAS CONDICIONES



R. AYUNTAMIENTO DE
ALDAMA, TAMAULIPAS.
ADMINISTRACIÓN 2018 - 2021

MUNICIPIO DE ALDAMA, TAMAULIPAS
Depreciación de Bienes Muebles e Inmuebles
Del 01 De Enero Al 30 De Junio del 2019

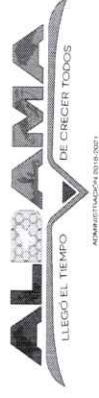


Cuenta Contable	Concepto	% de depreciación anual	Depreciación de periodo	Depreciación acumulada	Estado Físico del Bien
1263-1-1241-1-511-4-0005	Sillon Ejecutivo Doll Chocolate AB2012 Cromado Albar	2%	49.57	2,081.99	BUENAS CONDICIONES
1263-1-1241-1-511-4-0006	Sillon Ejecutivo Doll Chocolate AB2012 Cromado Albar	2%	49.57	2,081.99	BUENAS CONDICIONES
1263-1-1241-1-511-4-0007	Sillon Ejecutivo Doll Chocolate AB2012 Cromado Albar	2%	49.57	2,081.98	BUENAS CONDICIONES
1263-1-1241-1-511-4-0008	SILLA SEC T/AVELLANA COC. A116 BASE CROMO ALBAR	3%	24.31	899.53	BUENAS CONDICIONES
1263-1-1241-1-511-4-0009	SILLA SEC T/AVELLANA COC. A116 BASE CROMO ALBAR	3%	24.31	899.53	BUENAS CONDICIONES
1263-1-1241-1-511-4-0010	SILLA SEC T/AVELLANA COC. A116 BASE CROMO ALBAR	3%	24.31	899.53	BUENAS CONDICIONES
1263-1-1241-1-511-4-0011	SILLA SEC T/AVELLANA COC. A116 BASE CROMO ALBAR	3%	24.31	899.53	BUENAS CONDICIONES
1263-1-1241-1-511-4-0012	SILLA SEC T/AVELLANA COC. A116 BASE CROMO ALBAR	3%	24.31	899.53	BUENAS CONDICIONES
1263-1-1241-1-511-4-0013	SILLA SEC T/AVELLANA COC. A116 BASE CROMO ALBAR	3%	24.31	899.53	BUENAS CONDICIONES
1263-1-1241-1-511-4-0014	SILLA CAJERO C/ARO Y BASE CROMADA A125 AVELLANA ALBAR	3%	30.02	1,110.69	BUENAS CONDICIONES
1263-1-1241-1-511-5-0001	Lote Mesas Plegables 2.44 Mts	2%	79.73	3,348.72	BUENAS CONDICIONES
1263-1-1241-1-511-5-0002	Mesa de Juntas Metalica 1.50 x.75 CMS	3%	69.60	2,157.60	BUENAS CONDICIONES
1263-1-1241-1-511-5-0003	Mesa de Juntas Metalica 1.50 x.75 CMS	3%	69.60	2,157.60	BUENAS CONDICIONES
1263-1-1241-1-511-6-0001	TELEVISION DE 40 PULGADAS	50%	209.75	419.50	BUENAS CONDICIONES
1263-1-1241-1-511-6-0002	SOPORTE DE 26 A 42 PULGADAS BRAZO MOVIBLE DOBLE 3082	50%	104.25	208.50	BUENAS CONDICIONES
1263-1-1241-1-511-6-0003	TELEVISION SMART HD LED 32 QUASAR	50%	132.25	264.50	BUENAS CONDICIONES
1263-1-1241-2-512-1-0001	Sala Karfa 3-2-1	4%	137.85	3,859.80	BUENAS CONDICIONES
1263-1-1241-3-515-1-0001	Computadora Proteus	2%	74.78	3,140.70	BUENAS CONDICIONES
1263-1-1241-3-515-1-0002	Computadora Proteus Celeron	2%	55.49	2,330.49	BUENAS CONDICIONES
1263-1-1241-3-515-1-0003	Computadora Laptop Marca Hp Pavilion	2%	116.09	4,875.72	BUENAS CONDICIONES
1263-1-1241-3-515-1-0004	Computadora Proteus Celeron	2%	55.49	2,330.49	BUENAS CONDICIONES



R. AYUNTAMIENTO DE
ALDAMA, TAMAULIPAS,
ADMINISTRACIÓN 2018 - 2021

MUNICIPIO DE ALDAMA, TAMAULIPAS
Depreciación de Bienes Muebles e Inmuebles
Del 01 De Enero Al 30 De Junio del 2019

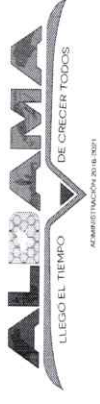


Cuenta Contable	Concepto	% de depreciación anual	Depreciación del periodo	Depreciación acumulada	Estado Físico del Bien
1263-1-1241-3-515-1-0005	Computadora Silver Max Celeron	2%	67.49	2,834.49	BUENAS CONDICIONES
1263-1-1241-3-515-1-0006	Computadora Proteus Celeron	2%	74.78	3,140.70	BUENAS CONDICIONES
1263-1-1241-3-515-1-0007	Computadora Proteus	2%	74.78	3,140.70	BUENAS CONDICIONES
1263-1-1241-3-515-1-0008	Computadora Proteus	2%	55.49	2,330.49	BUENAS CONDICIONES
1263-1-1241-3-515-1-0009	Computadora Desktop Leno	2%	78.14	3,281.93	BUENAS CONDICIONES
1263-1-1241-3-515-1-0010	Computadora Desktop Ace	2%	66.13	2,777.44	BUENAS CONDICIONES
1263-1-1241-3-515-1-0011	Computadora Silver Max Celeron	2%	58.18	2,443.50	BUENAS CONDICIONES
1263-1-1241-3-515-1-0012	Computadora Silver Max Celeron	2%	67.49	2,834.49	BUENAS CONDICIONES
1263-1-1241-3-515-1-0013	Computadora Proteus	2%	74.78	3,140.70	BUENAS CONDICIONES
1263-1-1241-3-515-1-0014	Computadora Silver Max Celeron	2%	67.49	2,834.49	BUENAS CONDICIONES
1263-1-1241-3-515-1-0015	Computadora Proteus	2%	85.49	3,590.49	BUENAS CONDICIONES
1263-1-1241-3-515-1-0016	Desktop Hp Pavilion Con Monitor	2%	239.97	10,078.74	BUENAS CONDICIONES
1263-1-1241-3-515-1-0017	Desktop Hp Pavilion Con Monitor	2%	239.97	10,078.74	BUENAS CONDICIONES
1263-1-1241-3-515-1-0018	Desktop Hp Pavilion Con Monitor	2%	239.97	10,078.74	BUENAS CONDICIONES
1263-1-1241-3-515-1-0019	Desktop Hp Pavilion Con Monitor	2%	239.97	10,078.74	BUENAS CONDICIONES
1263-1-1241-3-515-1-0020	Desktop Hp Pavilion Con Monitor	2%	239.97	10,078.74	BUENAS CONDICIONES
1263-1-1241-3-515-1-0021	Desktop Hp Pavilion Con Monitor	2%	239.97	10,078.74	BUENAS CONDICIONES
1263-1-1241-3-515-1-0022	Desktop Hp Pavilion Con Monitor	2%	239.97	10,078.74	BUENAS CONDICIONES
1263-1-1241-3-515-1-0023	Desktop Hp Pavilion Con Monitor	2%	239.97	10,078.74	BUENAS CONDICIONES
1263-1-1241-3-515-1-0024	Computadora Proteus Beta CoreI3 4Gb /500Gb sin Monitor	2%	86.99	3,653.49	BUENAS CONDICIONES
1263-1-1241-3-515-1-0025	Computadora Proteus Beta CoreI3 4Gb /500Gb sin Monitor	2%	86.99	3,653.49	BUENAS CONDICIONES



R. AYUNTAMIENTO DE
ALDAMA, TAMAUJIPAS.
ADMINISTRACIÓN 2018 - 2021

MUNICIPIO DE ALDAMA, TAMAUJIPAS
Depreciación de Bienes Muebles e Inmuebles
Del 01 De Enero Al 30 De Junio del 2019

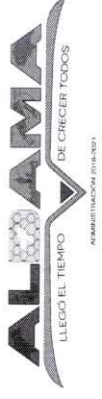


Cuenta Contable	Concepto	% de depreciación anual	Depreciación del periodo	Depreciación acumulada	Estado Físico del Bien
1263-1-1241-3-515-1-0026	Computadora Proteus Beta Corei3 4Gb /500Gb sin Monitor	2%	86.99	3,653.49	BUENAS CONDICIONES
1263-1-1241-3-515-1-0027	Cpu Proteus	2%	74.78	3,140.70	BUENAS CONDICIONES
1263-1-1241-3-515-1-0028	Desktop Hp Pavillion Con Monitor	2%	169.49	7,118.49	BUENAS CONDICIONES
1263-1-1241-3-515-1-0029	Disco duro Externo A- Data Con Capacidades De 4 Teras	2%	50.99	2,141.49	BUENAS CONDICIONES
1263-1-1241-3-515-1-0030	LAPTOP INSPIRON 15 7559 INTEL C7 8G 1T W10 15.6"TV4G NVIDIA COLOR ROJO	3%	404.46	14,965.02	BUENAS CONDICIONES
1263-1-1241-3-515-1-0031	LAPTOP INSPIRON 15 7559 INTEL C7 8G 1T W10 15.6"TV4G NVIDIA COLOR ROJO	3%	404.46	14,965.02	BUENAS CONDICIONES
1263-1-1241-3-515-1-0032	DESKTOP XPS 8900 DELL INTEL COREI5 8GB 1TB DVDRW NVIDIA2GB WIN10 MONITOR DELL 27"	3%	437.34	16,181.58	BUENAS CONDICIONES
1263-1-1241-3-515-1-0033	DESKTOP DELL INSPIRON 3647 INTEL COREI5 8GB 1TB DVDRW W10 MONITOR DELL P2414H 23.8"	3%	248.97	9,211.89	BUENAS CONDICIONES
1263-1-1241-3-515-1-0034	DESKTOP DELL INSPIRON 3647 INTEL COREI5 8GB 1TB DVDRW W10 MONITOR DELL P2414H 23.8"	3%	248.97	9,211.89	BUENAS CONDICIONES
1263-1-1241-3-515-1-0035	DESKTOP DELL INSPIRON 3647 INTEL COREI5 8GB 1TB DVDRW W10 MONITOR DELL P2414H 23.8"	3%	248.97	9,211.89	BUENAS CONDICIONES
1263-1-1241-3-515-1-0036	DESKTOP DELL INSPIRON 3647 INTEL COREI5 8GB 1TB DVDRW W10 MONITOR DELL P2414H 23.8"	3%	248.97	9,211.89	BUENAS CONDICIONES
1263-1-1241-3-515-1-0037	DESKTOP DELL INSPIRON 3647 INTEL COREI5 8GB 1TB DVDRW W10 MONITOR DELL P2414H 23.8"	3%	248.97	9,211.89	BUENAS CONDICIONES
1263-1-1241-3-515-1-0038	DESKTOP DELL INSPIRON 3647 INTEL COREI5 8GB 1TB DVDRW W10 MONITOR DELL P2414H 23.8"	3%	248.97	9,211.89	BUENAS CONDICIONES
1263-1-1241-3-515-1-0039	DESKTOP DELL INSPIRON 3250 Y MONITOR DELL E2417H 23.8 FULLHD	4%	234.20	5,620.77	BUENAS CONDICIONES
1263-1-1241-3-515-1-0040	DESKTOP DEL INSPIRON 3647 Y MONITOR DELL E2417H 23.8 FULLHD	4%	234.20	5,483.50	BUENAS CONDICIONES
1263-1-1241-3-515-1-0041	DESKTOP AIO PAVILON 22 3102LA INTEL PENTIUM DUAL CORE 4GB 1 TG 21.5 W10	5%	167.33	3,346.60	BUENAS CONDICIONES
1263-1-1241-3-515-1-0042	DESKTOP AIO PAVILON 22 3102LA INTEL PENTIUM DUAL CORE 4GB 1 TG 21.5 W10	5%	167.33	3,346.60	BUENAS CONDICIONES
1263-1-1241-3-515-1-0043	DESKTOP AIO PAVILON 22 3102LA INTEL PENTIUM DUAL CORE 4GB 1 TG 21.5 W10	5%	167.33	3,346.60	BUENAS CONDICIONES
1263-1-1241-3-515-1-0044	DESKTOP AIO PAVILON 22 3102LA INTEL PENTIUM DUAL CORE 4GB 1 TG 21.5 W10	5%	167.33	3,346.60	BUENAS CONDICIONES
1263-1-1241-3-515-1-0045	HP PROLIANT ML110 GEN9 INTEL XEON E5-2603v4 6-CORE 4 TB HD	7%	480.98	7,214.70	BUENAS CONDICIONES
1263-1-1241-3-515-1-0046	DELL INSPIRON 15 SERIE 5000 INTEL CORE I7 7500U HD 2 TB	7%	466.07	6,991.05	BUENAS CONDICIONES



R. AYUNTAMIENTO DE
ALDAMA, TAMAULIPAS.
ADMINISTRACIÓN 2018- 2021

MUNICIPIO DE ALDAMA, TAMAULIPAS
Depreciación de Bienes Muebles e Inmuebles
Del 01 De Enero Al 30 De Junio del 2019

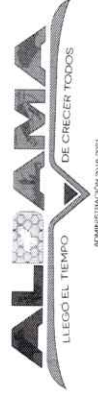


Cuenta Contable	Concepto	% de depreciación anual	Depreciación del periodo	Depreciación acumulada	Estado Físico del Bien
1263-1-1241-3-515-1-0047	COMPUTADORA HP280G2 GABINETE SFF CON PROCESADOR INTEL CORE I3-6100 + MONITOR HP V244H LED 23.8 1920X1080 WIDE +MEMORIA RAM KINGSTONE 4GB	7%	204.65	2,865.10	BUENAS CONDICIONES
1263-1-1241-3-515-2-0001	Impresora de matriz de puntos	2%	64.64	2,714.92	BUENAS CONDICIONES
1263-1-1241-3-515-2-0002	Impresora de Matriz Epson	2%	83.99	3,527.49	BUENAS CONDICIONES
1263-1-1241-3-515-2-0003	Impresora de Matriz de Puntos marca Epson Color Negro	2%	49.49	2,078.49	BUENAS CONDICIONES
1263-1-1241-3-515-2-0004	Impresora Laser Jet Pro	2%	37.50	1,575.00	BUENAS CONDICIONES
1263-1-1241-3-515-2-0005	Impresora Multifuncional	2%	53.99	2,267.49	BUENAS CONDICIONES
1263-1-1241-3-515-2-0006	Multifuncional Office Jet Pro Hp Color Negro	2%	43.49	1,826.49	BUENAS CONDICIONES
1263-1-1241-3-515-2-0007	Impresora Multifuncional	2%	47.99	2,015.49	BUENAS CONDICIONES
1263-1-1241-3-515-2-0008	Multifuncional Office Jet Pro Hp 8600a Plus	2%	43.49	1,826.49	BUENAS CONDICIONES
1263-1-1241-3-515-2-0009	Multifuncional Color Negro Marca Epson	2%	58.30	2,448.52	BUENAS CONDICIONES
1263-1-1241-3-515-2-0010	Impresora Multifuncional	2%	52.49	2,204.49	BUENAS CONDICIONES
1263-1-1241-3-515-2-0011	Impresora Xp 201	2%	50.09	2,103.87	BUENAS CONDICIONES
1263-1-1241-3-515-2-0012	Impresora Hp Laserjet Pro 400 Color	2%	98.99	4,157.49	BUENAS CONDICIONES
1263-1-1241-3-515-2-0013	Hp Scanjet Pro 3000 S2	2%	97.49	4,094.49	BUENAS CONDICIONES
1263-1-1241-3-515-2-0014	Hp Scanjet Pro 3000 S2	2%	97.49	4,094.49	BUENAS CONDICIONES
1263-1-1241-3-515-2-0015	Hp Scanjet Pro 3000 S2	2%	97.49	4,094.49	BUENAS CONDICIONES
1263-1-1241-3-515-2-0016	Miniprinter Epson T88V	2%	80.18	3,207.12	BUENAS CONDICIONES
1263-1-1241-3-515-2-0017	L2737A#BGJ-HP SCANEJET PRO300 S2 SHEET FEED SCANNER	3%	110.49	4,088.18	BUENAS CONDICIONES
1263-1-1241-3-515-2-0018	IMPRESORA HP LASERJET 1102W LASER EN BLANCO Y NEGRO,CE658A 1200DPI, 18PPM, 8MB DE MEMORIA, INTERFASE USB Y WIFI	3%	19.49	721.07	BUENAS CONDICIONES



R. AYUNTAMIENTO DE
ALDAMA, TAMAULIPAS.
ADMINISTRACIÓN 2018-2021

MUNICIPIO DE ALDAMA, TAMAULIPAS
Depreciación de Bienes Muebles e Inmuebles
Del 01 De Enero Al 30 De Junio del 2019

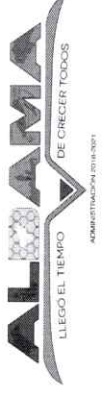


Cuenta Contable	Concepto	% de depreciación anual	Depreciación del periodo	Depreciación acumulada	Estado Físico del Bien
1263-1-1241-3-515-2-0019	IMPRESORA HP LASERJET 1102W LASER EN BLANCO Y NEGRO,CE658A 1200DPI, 18PPM, 8MB DE MEMORIA, INTERFASE USB Y WIFI	3%	19.49	721.07	BUENAS CONDICIONES
1263-1-1241-3-515-2-0020	IMPRESORA HP LASERJET 1102W LASER EN BLANCO Y NEGRO,CE658A 1200DPI, 18PPM, 8MB DE MEMORIA, INTERFASE USB Y WIFI	3%	19.49	721.07	BUENAS CONDICIONES
1263-1-1241-3-515-2-0021	IMPRESORA HP LASERJET 1102W LASER EN BLANCO Y NEGRO,CE658A 1200DPI, 18PPM, 8MB DE MEMORIA, INTERFASE USB Y WIFI	3%	19.49	721.07	BUENAS CONDICIONES
1263-1-1241-3-515-2-0022	PLOTTER HP DESIGNJET T520 914MM 36IN MEMORIA 1GB 2400X1200DPI INTECCION TERMICA DE TINTA WIFI USB2.0 GAR 36MSERIES226106	3%	376.93	13,946.38	BUENAS CONDICIONES
1263-1-1241-3-515-2-0023	Multifuncional Epson Eco Tank L375 impresora Copiadora Y Escaner	3%	59.98	1,859.41	BUENAS CONDICIONES
1263-1-1241-3-515-2-0024	IMPRESORA FOTOGRAFICA EPSON ECOTANK L805 RESOL HASTA 5760X1440 DPI SIST. TANQ WIFI USB	4%	94.48	2,645.47	BUENAS CONDICIONES
1263-1-1241-3-515-2-0025	IMPRESORA DE INYECCION A COLOR EPSON ECOTANK L310 SERIE VHKK025379	4%	46.49	1,115.73	BUENAS CONDICIONES
1263-1-1241-3-515-2-0026	IMPRESORA EPRINT DE FORMATO ANCHO HP OFFIJET	10%	101.21	1,012.10	BUENAS CONDICIONES
1263-1-1241-3-515-2-0027	IMPRESORA EPSON L171 ECOTAUUR WIFI	25%	108.29	433.16	BUENAS CONDICIONES
1263-1-1241-3-515-2-0028	IMPRESORA EPSON LG 171 ECOTAUUR WIFI	25%	108.29	433.16	BUENAS CONDICIONES
1263-1-1241-3-515-2-0029	IMPRESORA EPSON LG 171 ECOTAUUR WIFI	25%	108.29	433.16	BUENAS CONDICIONES
1263-1-1241-3-515-2-0030	IMPRESORA EPSON LG 171 ECOTAUUR WIFI	25%	108.29	433.16	BUENAS CONDICIONES
1263-1-1241-3-515-2-0031	IMPRESORA EPSON LG 171 ECOTAUUR WIFI	25%	108.29	433.16	BUENAS CONDICIONES
1263-1-1241-3-515-2-0032	IMPRESORA EPSON LG 171 ECOTAUUR WIFI	50%	108.29	216.58	BUENAS CONDICIONES
1263-1-1241-3-515-3-0001	No-Break Marca Koblenz	2%	49.49	2,078.49	BUENAS CONDICIONES
1263-1-1241-3-515-3-0002	No-Break Koblenz 2000va/1200w con regulador 8 contactos 50 min. puerto USB	3%	59.99	2,159.58	BUENAS CONDICIONES
1263-1-1241-3-515-3-0003	No Break Koblenz 13507-usb/R, 7 Contactos, 4 Respaldo, 3 Con Supresión # serie 099053042365	5%	49.49	989.66	BUENAS CONDICIONES
1263-1-1241-3-515-3-0004	DISCO DURO HPE 2TB 6G 7.2K RPM SATA	12%	80.81	646.68	BUENAS CONDICIONES
1263-1-1241-3-515-3-0005	DISCO DURO PORTATIL ADATA DASHDRIVE HV620 DE 3TB USB 3.0	7%	43.49	652.35	BUENAS CONDICIONES



R. AYUNTAMIENTO DE
ALDAMA, TAMAULIPAS.
ADMINISTRACIÓN 2018- 2021

MUNICIPIO DE ALDAMA, TAMAULIPAS
Depreciación de Bienes Muebles e Inmuebles
Del 01 De Enero Al 30 De Junio del 2019

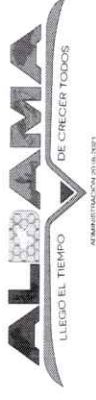


Cuenta Contable	Concepto	% de depreciación anual	Depreciación del periodo	Depreciación acumulada	Estado Físico del Bien
1263-1-1241-3-515-3-0006	NO BREAK CDP RSMART 1010 1000 VA 500 WATTS 5 SALIDAS DE R ESPALDO, CONEXION USB	7%	31.10	435.40	BUENAS CONDICIONES
1263-1-1241-9-519-1-0001	Refrigerador 12p	2%	71.85	3,017.70	BUENAS CONDICIONES
1263-1-1241-9-519-1-0002	Blackberry Negro	0%		4,189.47	BUENAS CONDICIONES
1263-1-1241-9-519-1-0003	Podium de Acrilico	2%	139.20	5,846.40	BUENAS CONDICIONES
1263-1-1241-9-519-1-0004	Proyector Benq	2%	78.29	3,288.12	BUENAS CONDICIONES
1263-1-1241-9-519-1-0005	Blackberry Lite Q10 Color Blanco	0%		9,665.07	BUENAS CONDICIONES
1263-1-1241-9-519-1-0006	Teicel Samsung	0%		10,403.07	BUENAS CONDICIONES
1263-1-1241-9-519-1-0007	Frigobar Color Blanco	2%	47.85	2,009.70	BUENAS CONDICIONES
1263-1-1241-9-519-1-0008	Sistema de Audio Portatil Profesional de Audio de 2000w	4%	116.06	3,017.46	BUENAS CONDICIONES
1263-1-1241-9-519-1-0009	RADIO KENWOOD MODELO NX-240	4%	188.09	4,890.19	BUENAS CONDICIONES
1263-1-1241-9-519-1-0010	RADIO KENWOOD MODELO NX-240	4%	188.09	4,890.19	BUENAS CONDICIONES
1263-1-1241-9-519-1-0011	RADIO KENWOOD MODELO NX-240	4%	188.09	4,890.19	BUENAS CONDICIONES
1263-1-1241-9-519-1-0012	RADIO KENWOOD MODELO NX-240	4%	188.09	4,890.19	BUENAS CONDICIONES
1263-1-1241-9-519-1-0013	SRT09JXSG SIL REFRIGERADOR DE 9 PIES SILVER	4%	100.35	2,408.40	BUENAS CONDICIONES
1263-2-1242-3-523-1-0001	Camara Digital Marca Nikon D3200	0%		7,559.07	BUENAS CONDICIONES
1263-2-1242-3-523-1-0002	Camara Digital Canon Poershot SX410 IS en color Negro 20MPX	0%		3,973.45	BUENAS CONDICIONES
1263-2-1242-3-523-1-0003	Camara Digital Canon Poershot SX410 IS en color Negro 20MPX	0%		3,973.45	BUENAS CONDICIONES
1263-2-1242-3-523-1-0004	Camara Digital Canon Poershot SX410 IS en color Negro 20MPX	0%		3,973.45	BUENAS CONDICIONES
1263-2-1242-3-523-1-0005	Camara Digital Canon Poershot SX710 HS 20.3MPX en color Negro Zoom 30X	0%		5,291.96	BUENAS CONDICIONES
1263-2-1242-3-523-1-0006	Camara Digital Canon Poershot SX710 HS 20.3MPX en color Negro Zoom 30X	0%		5,291.96	BUENAS CONDICIONES
1263-2-1242-3-523-1-0007	Camara Digital Canon EOS REBEL TS6 18-135mm en color Negro 2 4.2 mpX	2%	283.50	11,907.00	BUENAS CONDICIONES



R. AYUNTAMIENTO DE
ALDAMA, TAMAULIPAS.
ADMINISTRACIÓN 2018 - 2021

MUNICIPIO DE ALDAMA, TAMAULIPAS
Depreciación de Bienes Muebles e Inmuebles
Del 01 De Enero Al 30 De Junio del 2019

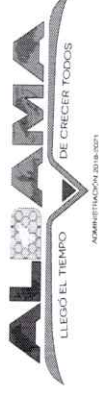


Cuenta Contable	Concepto	% de depreciación anual	Depreciación del periodo	Depreciación acumulada	Estado Físico del Bien
1263-2-1242-3-523-1-0008	Camara Digital Canon Poershot SX60 HS 16MPX 65X Zoom Optico y Lente de 21 MM	0%		6,345.06	BUENAS CONDICIONES
1263-2-1242-3-523-1-0009	CIRCUITO CERRADO DE VIGILANCIA	0%		4,949.07	BUENAS CONDICIONES
1263-2-1242-3-523-1-0010	CAMARA NIKON D3500 18-55 MM/CAS	100%	437.43	437.43	BUENAS CONDICIONES
1263-2-1242-3-523-2-0001	Videocamara Canon XA10 En color Negro Mem Interna 64 Gb pantalla 3.5 LCD	2%	360.75	15,151.50	BUENAS CONDICIONES
1263-2-1242-9-529-1-0001	Toldo Con Paredes	0%		3,327.86	BUENAS CONDICIONES
1263-2-1242-9-529-1-0002	Toldo Con Paredes	0%		3,327.86	BUENAS CONDICIONES
1263-2-1242-9-529-1-0003	Toldo Con Paredes	0%		4,142.18	BUENAS CONDICIONES
1263-2-1242-9-529-1-0004	Toldo Con Paredes	0%		4,142.18	BUENAS CONDICIONES
1263-3-1243-1-531-1-0001	CILINDRO M3454LT ALUMINIO WESPX 5406-1	3%	93.22	2,889.81	BUENAS CONDICIONES
1263-4-1244-1-541-1-0001	Ford Pick Up Color Blanco 1984	2%	375.00	15,750.00	BUENAS CONDICIONES
1263-4-1244-1-541-1-0002	Chevrolet Pick Up Color Blanco1984	2%	375.00	15,750.00	BUENAS CONDICIONES
1263-4-1244-1-541-1-0003	Ford Pick Up Color Blanco 1998	2%	525.00	22,050.00	BUENAS CONDICIONES
1263-4-1244-1-541-1-0004	Dodge Pick Up 2500 Color Blanco 20008	2%	900.00	37,800.00	BUENAS CONDICIONES
1263-4-1244-1-541-1-0005	GMC Suburban Color Rojo 1998	2%	825.00	34,650.00	BUENAS CONDICIONES
1263-4-1244-1-541-1-0006	Chevrolet Silverado color Blanc 2014	2%	4,729.50	198,639.00	BUENAS CONDICIONES
1263-4-1244-1-541-1-0007	Chevrolet Silverado Color Blanco 2014	2%	4,729.50	198,639.00	BUENAS CONDICIONES
1263-4-1244-1-541-1-0008	Chevrolet Aveo Color Blanco 2014	2%	2,098.50	88,137.00	BUENAS CONDICIONES
1263-4-1244-1-541-1-0009	Ford Mondeo Color Arena 2001	2%	300.00	12,600.00	BUENAS CONDICIONES
1263-4-1244-1-541-1-0010	Chevrolet Suburban Color Blanco 2008	2%	1,800.00	75,600.00	BUENAS CONDICIONES
1263-4-1244-1-541-1-0011	Ford Lobo Color Verde	2%	900.00	37,800.00	BUENAS CONDICIONES
1263-4-1244-1-541-1-0012	Chevrolet Pick Up Color Blanco 1999	2%	450.00	18,900.00	BUENAS CONDICIONES



R. AYUNTAMIENTO DE
ALDAMA, TAMAULIPAS.
ADMINISTRACIÓN 2018- 2021

MUNICIPIO DE ALDAMA, TAMAULIPAS
Depreciación de Bienes Muebles e Inmuebles
Del 01 De Enero Al 30 De Junio del 2019



Cuenta Contable	Concepto	% de depreciación anual	Depreciación del periodo	Depreciación acumulada	Estado Físico del Bien
1263-4-1244-1-541-1-0013	Chevrolet Suburban Color Gris 1999	2%	600.00	25,200.00	BUENAS CONDICIONES
1263-4-1244-1-541-1-0014	Chevrolet Pick up Tornado Color Blanco 2009	2%	450.00	18,900.00	BUENAS CONDICIONES
1263-4-1244-1-541-1-0015	Chevrolet Silverado Color Blanco 2005	2%	675.00	28,350.00	BUENAS CONDICIONES
1263-4-1244-1-541-1-0016	Chevrolet Van Ambulancia Color Blanco 2010	2%	2,250.00	94,500.00	BUENAS CONDICIONES
1263-4-1244-1-541-1-0017	Peugeot minivan Furgon Color Blanco 2012	2%	900.00	37,800.00	BUENAS CONDICIONES
1263-4-1244-1-541-1-0018	Peugeot Compacto Color Blanco 2012	2%	1,350.00	56,700.00	BUENAS CONDICIONES
1263-4-1244-1-541-1-0019	Chevrolet Silverado 3500 Color Blanco	2%	1,425.00	59,850.00	BUENAS CONDICIONES
1263-4-1244-1-541-1-0020	Ford Lobo Color Rojo 2006	2%	1,500.00	63,000.00	BUENAS CONDICIONES
1263-4-1244-1-541-1-0021	JETTA TRENDLINE AUTOMATICO BLANCO 2017	4%	4,454.85	120,280.95	BUENAS CONDICIONES
1263-4-1244-1-541-1-0022	TOYOTA AVANZA LE AT SERIE MHKMF53F8HK016675 2017 MOT. 1.5 LT 4 CILINDROS	7%	3,517.50	52,762.50	BUENAS CONDICIONES
1263-4-1244-1-541-2-0001	Kenworth Camion Color Rojo 1983	2%	1,650.00	69,300.00	BUENAS CONDICIONES
1263-4-1244-1-541-2-0002	Kenworth Camion Color Rojo 1983	2%	3,150.00	132,300.00	BUENAS CONDICIONES
1263-4-1244-1-541-2-0003	Caterpillar Motoconformadora Color Amarillo	2%	1,050.00	44,100.00	BUENAS CONDICIONES
1263-4-1244-1-541-2-0004	International Camion Color Blanco 2007	2%	2,100.00	88,200.00	BUENAS CONDICIONES
1263-4-1244-1-541-2-0005	Dina Camion De volteo Color Blanco 1988	2%	900.00	37,800.00	BUENAS CONDICIONES
1263-4-1244-1-541-2-0006	Chevrolet Camion Kodiak Color blanco 20007	2%	2,550.00	107,100.00	BUENAS CONDICIONES
1263-4-1244-1-541-2-0007	Chevrolet Camion Kodiak Color blanco 2005	2%	2,325.00	97,650.00	BUENAS CONDICIONES
1263-4-1244-1-541-2-0008	Chevrolet Camion Kodiak Color blanco 2008	2%	2,850.00	119,700.00	BUENAS CONDICIONES
1263-4-1244-1-541-2-0009	Jhon Deere Tractor Color verde	2%	75.00	3,150.00	BUENAS CONDICIONES
1263-4-1244-1-541-2-0010	Dina Pipa Color Blanco 1982	2%	1,050.00	44,100.00	BUENAS CONDICIONES
1263-6-1246-3-563-1-0001	Bloquera	2%	202.50	8,505.00	BUENAS CONDICIONES



R. AYUNTAMIENTO DE
ALDAMA, TAMAUULIPAS.
ADMINISTRACIÓN 2018- 2021

MUNICIPIO DE ALDAMA, TAMAUULIPAS
Depreciación de Bienes Muebles e Inmuebles
Del 01 De Enero Al 30 De Junio del 2019

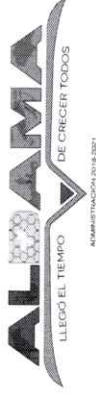


Cuenta Contable	Concepto	% de depreciación anual	Depreciación del periodo	Depreciación acumulada	Estado Físico del Bien
1263-6-1246-3-563-1-0002	Compactora de impacto	2%	182.70	7,673.40	BUENAS CONDICIONES
1263-6-1246-3-563-1-0003	Cortadora de Metal de 14"	2%	50.34	2,114.28	BUENAS CONDICIONES
1263-6-1246-3-563-1-0004	Mescladora de materiales para hacer block	2%	174.00	7,308.00	BUENAS CONDICIONES
1263-6-1246-4-564-1-0001	Mini split Con Calefacción de 1 Tonelada Marca Aux	2%	78.04	3,277.66	BUENAS CONDICIONES
1263-6-1246-4-564-1-0002	Mini Split Con Calefacción de 1 tonelada Marca Aux	2%	78.04	3,277.66	BUENAS CONDICIONES
1263-6-1246-4-564-1-0003	Mini Split Con Calefacción de 1 Tonelada marca Aux	2%	138.85	5,831.73	BUENAS CONDICIONES
1263-6-1246-4-564-1-0004	Aire acondicionado tipo minisplit marca Trane	2%	118.32	4,969.44	BUENAS CONDICIONES
1263-6-1246-4-564-1-0005	Aire Acondicionado LG de 2 Toneladas 220V	3%	217.50	8,482.50	BUENAS CONDICIONES
1263-6-1246-4-564-1-0006	Aire Acondicionado Tipo Minisplit 2 Toneladas	3%	191.40	6,890.40	BUENAS CONDICIONES
1263-6-1246-4-564-1-0007	Minisplit de 1 Ton. Marca LG VOLTAGE 115 V	3%	130.50	4,045.50	BUENAS CONDICIONES
1263-6-1246-4-564-1-0008	Evaporador y Condensador de 1 TON 220 v S/F	4%	67.46	1,686.50	BUENAS CONDICIONES
1263-6-1246-4-564-1-0009	Evaporador y Condensador de 1 TON 220 v S/F	4%	67.46	1,686.50	BUENAS CONDICIONES
1263-6-1246-4-564-1-0010	MINI SPLIT CARRIER 2 TONELADAS 220	25%	202.98	811.93	BUENAS CONDICIONES
1263-6-1246-4-564-1-0011	MINI SPLIT CARRIER 1 TONELADAS 220	25%	115.98	463.93	BUENAS CONDICIONES
1263-6-1246-4-564-1-0012	(8) Evaporadora Lennox 1 Ton. SF 220 V RV10 SEER 5	100%	499.96	499.96	BUENAS CONDICIONES
1263-6-1246-4-564-1-0013	(8) CONDENSADORA LENNOX 1 TON S/F 220V R410 10 SEER LM012C0	100%	983.29	983.29	BUENAS CONDICIONES
1263-6-1246-4-564-1-0014	EVAPORADORA LENNOX 2TON 220V R410 10 SEER LM024CI	100%	127.04	127.04	BUENAS CONDICIONES
1263-6-1246-4-564-1-0015	CONDENSADORA LENNOX 2 TON S/F 220V R410 10SEER LM024CO	100%	254.13	254.13	BUENAS CONDICIONES
1263-6-1246-4-564-1-0016	CONDENSADORA FRIGIDAIRE 1.5 TON F/C 220V	100%	1,770.79	1,770.79	BUENAS CONDICIONES
1263-6-1246-4-564-1-0017	EVAPORADORA FRIGIDAIRE 1.5 TON 220V F/C	100%	874.96	874.96	BUENAS CONDICIONES
1263-6-1246-7-567-1-0001	Motosierra 18"	0%	-	5,254.26	BUENAS CONDICIONES



R. AYUNTAMIENTO DE
ALDAMA, TAMAULIPAS.
ADMINISTRACIÓN 2018 - 2021

MUNICIPIO DE ALDAMA, TAMAULIPAS
Depreciación de Bienes Muebles e Inmuebles
Del 01 De Enero Al 30 De Junio del 2019



Cuenta Contable	Concepto	% de depreciación anual	Depreciación del periodo	Depreciación acumulada	Estado Físico del Bien
1263-6-1246-7-567-1-0002	Hidroneumatico Hidro	0%	-	2,970.00	BUENAS CONDICIONES
1263-6-1246-7-567-1-0003	Motobomba 5.5 Hp Truper	0%	-	5,008.52	BUENAS CONDICIONES
1263-6-1246-7-567-1-0004	Motosierra Stihl MS210 18"	0%	-	5,417.07	BUENAS CONDICIONES
1263-6-1246-7-567-1-0005	Motosierra Stihl Mod ms210 18"	0%	-	4,861.86	BUENAS CONDICIONES
1263-6-1246-7-567-1-0006	Hidrokarther	0%	-	6,443.99	BUENAS CONDICIONES
1263-6-1246-7-567-1-0007	Hidroneumatico Sanver	0%	-	6,435.06	BUENAS CONDICIONES
1263-6-1246-7-567-1-0008	Motosierra Mod MS180 16"	0%	-	4,410.47	BUENAS CONDICIONES
1263-6-1246-7-567-1-0009	Picapunta lapiz Rock Ram 125	0%	-	5,172.99	BUENAS CONDICIONES
1263-6-1246-7-567-1-0010	Motosierra STIHL MS210 18"	0%	-	6,404.40	BUENAS CONDICIONES
1263-6-1246-7-567-1-0011	Motosierra de Gasolina Mot-4520 Truper	0%	-	4,545.81	BUENAS CONDICIONES
1263-6-1246-7-567-1-0012	MOTOSIERRA STIHL MS210 18"	0%	-	6,404.40	BUENAS CONDICIONES
1263-6-1246-7-567-1-0013	DESBROZADORA GAS CURVA 21.2 CC	0%	-	3,811.50	BUENAS CONDICIONES
1263-6-1246-7-567-1-0014	MOTOBOMBA DE 2 DT 5.520	0%	-	2,491.69	BUENAS CONDICIONES
1263-6-1246-7-567-1-0015	EQUIPO DE CORTE	0%	-	4,218.75	BUENAS CONDICIONES
1263-6-1246-7-567-1-0016	TH-DESBROZADORA GASOLINA 25 CC-PRETUL-DES25P	0%	-	918.12	BUENAS CONDICIONES
1263-6-1246-7-567-1-0017	TH-PODADORA 21 BOLSA RECOLECTORA RUEDAS TRASERAS ALTA-BRIGG	0%	-	1,532.72	BUENAS CONDICIONES
1263-6-1246-7-567-1-0018	MOTOSIERRA MARCA HUSQVARNA MODELO 55 CON BARRA Y CADENA DE 20" 3/8	0%	-	2,226.00	BUENAS CONDICIONES
1263-6-1246-7-567-1-0019	POLIPASTO POLE 1000 ELECTRICO 1000 KG	25%	1,533.66	6,134.63	BUENAS CONDICIONES
1263-6-1246-7-567-1-0020	MOTOBOMBA MOD. RLB2265 DIAM CONEXION 2 SUCCION Y 2" DE DESCARGA	25%	338.29	1,353.17	BUENAS CONDICIONES
1263-1-1241-3-515-1-0048	PC DE ESCRITORIO DELTA 1.G GHZ MAX 2.8 6 HZ	25%	96.65	386.60	BUENAS CONDICIONES
1263-1-1241-3-515-1-0049	PC DE ESCRITORIO DELTA 1.G GHZ MAX 2.8 6 HZ	25%	96.65	386.60	BUENAS CONDICIONES



R. AYUNTAMIENTO DE
ALDAMA, TAMAULIPAS.
ADMINISTRACIÓN 2018- 2021

MUNICIPIO DE ALDAMA, TAMAULIPAS
Depreciación de Bienes Muebles e Inmuebles
Del 01 De Enero Al 30 De Junio del 2019

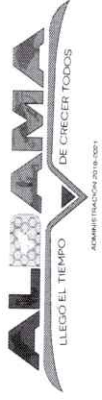


Cuenta Contable	Concepto	% de depreciación anual	Depreciación del periodo	Depreciación acumulada	Estado Físico del Bien
1263-1-1241-3-515-1-0050	MONITORES LED HDMIVEGA (920X1080)	25%	38.65	154.60	BUENAS CONDICIONES
1263-1-1241-3-515-1-0051	MONITORES LED HDMIVEGA (920X1080)	25%	38.65	154.60	BUENAS CONDICIONES
1263-1-1241-3-515-2-0027	IMPRESORA EPSON L171 ECOTAUR WIFI	25%	108.29	433.15	BUENAS CONDICIONES
1263-1-1241-3-515-2-0028	IMPRESORA EPSON LG 171 ECOTAUR WIFI	25%	108.29	433.15	BUENAS CONDICIONES
1263-1-1241-3-515-2-0029	IMPRESORA EPSON LG 171 ECOTAUR WIFI	25%	108.29	433.15	BUENAS CONDICIONES
1263-1-1241-3-515-2-0030	IMPRESORA EPSON LG 171 ECOTAUR WIFI	25%	108.29	433.15	BUENAS CONDICIONES
1263-1-1241-3-515-2-0031	IMPRESORA EPSON LG 171 ECOTAUR WIFI	25%	108.29	433.15	BUENAS CONDICIONES
1263-4-1244-1-541-1-0023	NP300 FRONTIER XE TM AC P SEG 6 VEL	25%	5,748.32	22,993.27	BUENAS CONDICIONES
1233-03-02-01-10-0001	Edificio Presidencia Municipal y Anexos	2%	2,929.25	123,028.36	BUENAS CONDICIONES
1233-03-02-01-10-0002	Edificios De Turismo e instituto de la mujer	2%	157.63	6,620.51	BUENAS CONDICIONES
1233-03-02-02-03-00001	Biblioteca Municipal	2%	201.19	8,450.12	BUENAS CONDICIONES
1233-03-02-02-03-00002	Museo de Historia Municipal	2%	241.21	10,130.77	BUENAS CONDICIONES
1233-03-02-02-03-00004	AUDITORIO MUNICIPAL COL. LUIS CABALLERO ALDAMA TAM.	6%	24,672.95	444,113.10	BUENAS CONDICIONES
1233-03-02-02-03-00003	Casa de la Cultura y CEDIF col. Constitucion	2%	467.06	19,616.43	BUENAS CONDICIONES
1233-03-02-03-02-0002	Parque de Beisbol Efraim de Leija	2%	976.08	40,995.27	BUENAS CONDICIONES
1233-03-02-03-02-0003	Gimnasio Unidad Deportiva	2%	1,976.97	83,032.69	BUENAS CONDICIONES
1233-03-02-03-02-0004	Parque de Beisbol, Infraestructura Col. Constitucion	2%	362.33	15,218.00	BUENAS CONDICIONES
1233-03-02-03-03-0001	Plaza Bicentenario	2%	336.77	14,144.54	BUENAS CONDICIONES
1233-03-02-04-09-0001	Baños Publicos	2%	78.32	3,289.63	BUENAS CONDICIONES
1233-03-02-04-09-0002	Edificios de Seguridad Publica y Proteccion Civil	2%	848.90	35,663.71	BUENAS CONDICIONES
1233-03-02-04-09-0003	Edificio del Dif	2%	483.11	20,290.67	BUENAS CONDICIONES



R. AYUNTAMIENTO DE
ALDAMA, TAMAUULIPAS.
ADMINISTRACIÓN 2018- 2021

MUNICIPIO DE ALDAMA, TAMAUULIPAS
Depreciación de Bienes Muebles e Inmuebles
Del 01 De Enero Al 30 De Junio del 2019



Cuenta Contable	Concepto	% de depreciación anual	Depreciación del periodo	Depreciación acumulada	Estado Físico del Bien
1233-03-02-06-07-0001	Rastro Municipal	2%	30.64	1,287.07	BUENAS CONDICIONES
1233-03-02-06-07-0002	Techumbre	2%	2,978.11	125,080.67	BUENAS CONDICIONES
1233-03-02-06-07-0003	Taller Municipal	2%	30.76	1,292.01	BUENAS CONDICIONES
Método de Depreciación: LINEA RECTA					
			122,059.73		

SINDICO MUNICIPAL/COMISION DE HACIENDA

Angelica Maria Martinez-Cepeda

C. ANGELICA MARIA MARTINEZ-CEPEDA

PRESIDENTE MUNICIPAL

Jorge Luis Gonzalez Rosalez

C. JORGE LUIS GONZALEZ ROSALEZ

TESORERO MUNICIPAL

Jose Leonel Saucedá Munguía

C. JOSE LEONEL SAUCEDA MUNGUÍA

CONTRALOR MUNICIPAL

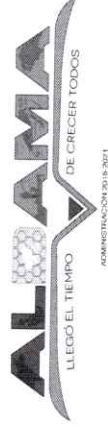
Orlando Uriel Romero
ING. ORLANDO URIEL ROMERO






R. AYUNTAMIENTO DE
ALDAMA, TAMAULIPAS.
ADMINISTRACIÓN 2018 - 2021

MUNICIPIO DE ALDAMA, TAMAULIPAS
Amortización de Activos Intangibles y Diferidos
Del 01 De Enero Al 30 de Junio del 2019



Cuenta Contable	Concepto	Monto Original	% de amortización	Amortización del periodo	Amortización acumulada
1251-1-591-1-0001	Contpaq I Bancos Monousuario (Actualización)	\$ 8,212.80	8.33%	-	7,391.52
1251-1-591-1-0002	Contpaq I Monousuario (actualización)	\$ 8,212.80	8.33%	-	7,391.52
1251-1-591-1-0003	Contpaq I Factura Electronica Monousuario(Actualización)	\$ 3,932.40	8.33%	-	7,078.32
1251-1-591-1-0004	Contpaq I Nominas Monousuario (Actualización)	\$ 8,212.80	8.33%	-	7,391.52
1254-1-597-1-0001	Licencia de aportacion extraordinaria	\$ 10,000.00	0.00%	-	9,000.00
1254-1-597-1-0002	Licencia del sistema de facturación	\$ 13,305.20	0.00%	-	11,974.74
1254-1-597-1-0003	Licencia programa SAAGC.NET	\$ 47,000.00	8.33%	900.00	41,400.00
1254-1-597-1-0004	Licencia del sistema de facturación	\$ 27,202.00	0.00%	-	24,481.85
Método Aplicado: LINEA RECTA				900.00	

PRESIDENTE MUNICIPAL
C. JORGE LUIS GONZALEZ ROSALEZ



TESORERO MUNICIPAL
C. JOSE LEONEL SAUCEDA MUNGUJA



CONTRALOR MUNICIPAL
ING. ORLANDO URIEL-ROMERO



SINDICO MUNICIPAL/COMISION DE HACIENDA
C. ANGELICA MARIA MARTINEZ CEPEDA



R. AYUNTAMIENTO DE
ALDAMA, TAMAUJIPAS,
ADMINISTRACION 2018-2021

Modificaciones a la Hacienda Pública / Patrimonio
Reporte Analítico de Cuentas por Pagar
AL 30 DE JUNIO DEL 2019



Subcuenta Específica	Fecha	Poliza de Registro	No. Fact/ Documento	Nombre o Razón Social	Concepto	Valor del Documento	Plazo en Días	Saldo
2000								
2100				PASIVO		3,035,681.15		3,035,681.15
2110				CUENTAS POR PAGAR A CORTO PLAZO		3,035,681.15		3,035,681.15
2111				SERVICIOS PERSONALES POR PAGAR A CORTO PLAZO		3,034,925.69		3,034,925.69
2111-1				Remuneración por pagar al Personal de carácter permanente a CP		2,794.40		2,794.40
2111-1-1132				NOMINAS POR PAGAR OCTUBRE 2018		2,794.40		2,794.40
2111-1-1133				NOMINAS POR PAGAR NOVIEMBRE 2018	NOMINAS PENDIENTES DE PAG	95.00		95.00
2112				PROVEEDORES POR PAGAR A CORTO PLAZO	NOMINAS PENDIENTES DE PAG	2,699.40		2,699.40
2112-1				Deudas por Adquisición de Bienes y Contratación de Servicios por Pagar a CP		82,895.67		82,895.67
2112-1-X0001				EULALIO DE LEON GARCIA		12,300.00		12,300.00
2112-1-X0002				MARTIN CRUZ RIVERA	SALDOS ADMINISTRACIONES A	300.00		300.00
2112-1-X0003				LUCERO JESHEM LUNA GALVAN	SALDOS ADMINISTRACIONES A	8,000.00		8,000.00
2112-2				Deudas por Adquisición de Bienes Inmuebles, Muebles e Intangibles por Pagar a CP		4,000.00		4,000.00
2112-2-000005				MARIA DE LOURDES TINAJERO ARIAS	PROVEEDORES POR PAGAR	70,595.67		70,595.67
2112-2-000007				MARIA DEL SAGRARIO GONZALEZ HERNANDEZ	PROVEEDORES POR PAGAR	0.01		0.01
2112-2-000046				JUAN DIEGO HERNANDEZ CARDENAS	PROVEEDORES POR PAGAR	3,000.00		3,000.00
2112-2-000058				DORA ELIA CASTILLO DEL ANGEL	PROVEEDORES POR PAGAR	0.01		0.01
2112-2-000068				ROSA FELIX VALENZUELA	PROVEEDORES POR PAGAR	0.01		0.01
2112-2-000178				GRUPO COMERCIAL TAMAUJIPACO S.A. DE C.V.	PROVEEDORES POR PAGAR	0.20		0.20
2112-2-000190				MARIO ALBERTO DAVILA HERNANDEZ	PROVEEDORES POR PAGAR	58,000.60		58,000.60
2112-2-000197				RODOLFO MEDRANO LINAN	PROVEEDORES POR PAGAR	0.01		0.01
2112-2-000223				Claudia Ceterina Vargas Salazar	PROVEEDORES POR PAGAR	6.00		6.00
2112-2-000241				EUI ALIA ZAVALA GARCIA	PROVEEDORES POR PAGAR	500.00		500.00
2112-2-000251				SUMINISTROS Y SOLUCIONES PAZ, S.A. DE C.V.	PROVEEDORES POR PAGAR	2,080.30		2,080.30
2112-2-000255				GUADALUPE CRUZ RIVERA	PROVEEDORES POR PAGAR	0.40		0.40
2112-2-000265				SANDRA ISABEL SOLIS RAMIREZ	PROVEEDORES POR PAGAR	90.00		90.00
2112-2-000268				ARTURO HIRAM ALEJO CABRERA	PROVEEDORES POR PAGAR	2,178.57		2,178.57
2112-2-000269				CONTRATISTAS POR OBRAS PUBLICAS POR PAGAR A CORTO PLAZO	PROVEEDORES POR PAGAR	3,000.00		3,000.00
2113						1,740.00		1,740.00
2113-000072				ROMAN AMAYA ESTRADA	ONTRATISTAS POR OBRAS PUE	1,553,321.17		1,553,321.17
2113-000146				JOSE GUADALUPE RICO VEGA	ONTRATISTAS POR OBRAS PUE	19.70		19.70
2113-000147				LUIS ALBERTO PEREZ PULIDO	ONTRATISTAS POR OBRAS PUE	1,867.96		1,867.96
2113-000148				SC STRUCTURE S.A. DE C.V.	ONTRATISTAS POR OBRAS PUE	1,341,134.21		1,341,134.21
2113-000175				RAYMUNDO LOPEZ VILLANUEVA	ONTRATISTAS POR OBRAS PUE	202,195.74		202,195.74
2113-000183				EDMUNDO GARCIA NERI	ONTRATISTAS POR OBRAS PUE	2,369.98		2,369.98
2113-01				DEUDAS CONTRAIDAS CON CONTRATISTAS	ONTRATISTAS POR OBRAS PUE	169.78		169.78
2113-01-X001				SC STRUCTURE SA DE CV	ONTRATISTAS POR OBRAS PUE	5,903.36		5,903.36
2117				RETENCIONES Y CONTRIBUCIONES POR PAGAR A CORTO PLAZO	ONTRATISTAS POR OBRAS PUE	5,903.36		5,903.36
2117-01				IMPUESTOS POR PAGAR		1,395,911.46		1,395,911.46
2117-01-001				RET. DE I.S.R. HON. PROF.	RETENCIONES POR PAGAR	444,182.50		444,182.50
2117-01-002				I.S.P.T.	RETENCIONES POR PAGAR	13,721.83		13,721.83
2117-01-003				RET. X ARRENDAMIENTO DE INMUEBLES	RETENCIONES POR PAGAR	120,476.89		120,476.89
2117-01-004				IS P.T. FORTAMUN	RETENCIONES POR PAGAR	656.39		656.39
2117-01-005				ISR 2016	RETENCIONES POR PAGAR	3,556.30		3,556.30
2117-02				AGREEDORES DIVERSOS		305,771.09		305,771.09
2117-02-001				AGREEDOR NO IDENTIFICADO CAJA CHICA	RETENCIONES POR PAGAR	766,789.40		766,789.40
2117-02-002				AGREEDOR NO IDENTIFICADO PREDIAL	RETENCIONES POR PAGAR	366,889.83		366,889.83
2117-02-003				AGREEDOR NO IDENTIFICADO CUENTA CORRIENTE	RETENCIONES POR PAGAR	271,104.11		271,104.11
2117-02-004				DESCUENTO 0.5% SECODAM CORRIENTE	RETENCIONES POR PAGAR	31,894.93		31,894.93
2117-02-006				IMPULSORA PROMOBLEN SA DE CV CORRIENTE	RETENCIONES POR PAGAR	1.38		1.38
2117-02-008				DESCUENTO 0.2% I.C.I.C. FISM	RETENCIONES POR PAGAR	0.58		0.58
2117-02-009				DESCUENTO 0.5% SECODAM FISM	RETENCIONES POR PAGAR	219.97		219.97
2117-02-010				DESCUENTO 0.2% I.C.I.C. CORRIENTE	RETENCIONES POR PAGAR	550.31		550.31
2117-02-015				CAJA HUASTECAS PRESTAMOS	RETENCIONES POR PAGAR	0.01		0.01
2117-02-017				CUOTA SINDICAL	RETENCIONES POR PAGAR	95,167.00		95,167.00
2117-02-019				RET. 0.5% INSPECCION, VIGILANCIA Y CONTROL INF. DEPORTIVA	RETENCIONES POR PAGAR	960.00		960.00
2117-02-020				2% ICIC HIDROCARBUROS	RETENCIONES POR PAGAR	2.78		2.78
						0.01		0.01



R. AYUNTAMIENTO DE
ALDAMA, TAMAUJIPAS,
ADMINISTRACION 2018-2021

Modificaciones a la Hacienda Pública / Patrimonio
Reporte Analítico de Cuentas por Pagar
AL 30 DE JUNIO DEL 2019



Subcuenta Específica	Fecha	Póliza	No. Fact/ Documento	Nombre o Razón Social	Concepto	Valor del Documento	Plazo en Días	Saldo
2117-02-021				5% INSPECCION Y VIGILANCIA HIDROCARBUROS	RETENCIONES POR PAGAR	1.49	-	1.49
2117-03				RETENCIONES POR PAGAR 2016	RETENCIONES POR PAGAR	1,815.32	-	1,815.32
2117-03-01				0.2% ICIC FISMUN	RETENCIONES POR PAGAR	61.80	-	61.80
2117-03-02				5% INSPECCION Y VIGILANCIA FISMUN	RETENCIONES POR PAGAR	335.21	-	335.21
2117-03-04				5% INSPECCION Y VIGILANCIA FORTALECE 2016	RETENCIONES POR PAGAR	1,542.74	-	1,542.74
2117-03-06				5% INSPECCION Y VIGILANCIA HIDROCARBUROS	RETENCIONES POR PAGAR	0.84	-	0.84
2117-03-12				CONTRALORIA 5% FORTAMUN	RETENCIONES POR PAGAR	0.01	-	0.01
2117-04				IMPUESTOS POR PAGAR 2017	RETENCIONES POR PAGAR	2,336.36	-	2,336.36
2117-04-01				ISR 2017	RETENCIONES POR PAGAR	114.18	-	114.18
2117-04-02				RETENCION DE ISR HONORARIOS 2017	RETENCIONES POR PAGAR	2,449.98	-	2,449.98
2117-04-04				SECODAM 5 AL MILLAR FORTA	RETENCIONES POR PAGAR	0.01	-	0.01
2117-04-06				SECODAM 5 AL MILLAR FISMUN	RETENCIONES POR PAGAR	0.05	-	0.05
2117-04-08				SECODAM 5 AL MILLAR HIDRO	RETENCIONES POR PAGAR	0.21	-	0.21
2117-04-10				SECODAM 5 AL MILLAR FORTALECE	RETENCIONES POR PAGAR	0.36	-	0.36
2117-04-12				SECODAM 5 AL MILLAR PDR	RETENCIONES POR PAGAR	0.02	-	0.02
2117-04-15				SECODAM 5 AL MILLAR FORTALECIMIENTO FINANCIERO	RETENCIONES POR PAGAR	0.05	-	0.05
2117-05				IMPUESTOS Y RETENCIONES POR PAGAR 2018	RETENCIONES POR PAGAR	627.61	-	627.61
2117-05-01				ISR 2018	RETENCIONES POR PAGAR	68.09	-	68.09
2117-05-02				RET. CMIC 2% AL MILLAR FORTAMUN	RETENCIONES POR PAGAR	0.01	-	0.01
2117-05-03				RETENCIONES SECODAM 5% AL MILLAR FORTAMUN	RETENCIONES POR PAGAR	0.01	-	0.01
2117-05-04				RETENCIONES CMIC 2% AL MILLAR FISMUN	RETENCIONES POR PAGAR	478.54	-	478.54
2117-05-05				RETENCIONES SECODAM 5% AL MILLAR FISMUN	RETENCIONES POR PAGAR	43.38	-	43.38
2117-05-06				RETENCIONES CMIC 2% AL MILLAR FORT. FIN	RETENCIONES POR PAGAR	324.57	-	324.57
2117-05-07				RETENCIONES SECODAM 5% AL MILLAR FORT. FIN	RETENCIONES POR PAGAR	341.71	-	341.71
2117-05-08				CAMARA DE LA INDUSTRIA DE LA CONSTRUCCION	RETENCIONES POR PAGAR	1,366.05	-	1,366.05
2117-05-09				RETENCIONES CMIC 2% AL MILLAR HIDROCARBUROS	RETENCIONES POR PAGAR	0.01	-	0.01
2117-05-10				RETENCIONES CMIC 5% AL MILLAR HIDROCARBUROS	RETENCIONES POR PAGAR	342.19	-	342.19
2117-05-11				RETENCION CMIC 2 AL MILLAR VIVIENDA	RETENCIONES POR PAGAR	531.34	-	531.34
2117-05-12				RETENCION SECODAM 5 AL MILLAR VIVIENDA	RETENCIONES POR PAGAR	185,046.13	-	185,046.13
2117-06				Otras Retenciones 2019	RETENCIONES POR PAGAR	173,799.36	-	173,799.36
2117-06-01				Retenciones De Isr 2019	RETENCIONES POR PAGAR	1,230.54	-	1,230.54
2117-06-03				RET. CMIC 2% AL MILLAR GC	RETENCIONES POR PAGAR	2,873.32	-	2,873.32
2117-06-04				RETENCIONES SECODAM 5% AL MILLAR GC	RETENCIONES POR PAGAR	513.27	-	513.27
2117-06-05				RET. CMIC 2% AL MILLAR FORTAMUN	RETENCIONES POR PAGAR	6,629.64	-	6,629.64
2117-06-06				RETENCIONES SECODAM 5% AL MILLAR FORTAMUN	RETENCIONES POR PAGAR	2.99	-	2.99
2119-01				OTRAS CUENTAS POR PAGAR A CORTO PLAZO	NOMINAS PENDIENTES DE PAG	2.99	-	2.99
2190				NOMINA PENDIENTE DE PAGO 2018	OTROS PASIVOS A CORTO PLAZO	755.46	-	755.46
2191				INGRESOS POR CLASIFICAR	INGRESOS POR CLASIFICAR	755.46	-	755.46
2191-01				INGRESOS POR CLASIFICAR CUENTA PREDIAL 2017	INGRESOS POR CLASIFICAR	755.46	-	755.46
				SUMA		3,035,681.15		3,035,681.15

PRESIDENTE MUNICIPAL
C. JORGE LUIS ROSALEZ ROSALEZ



TESORERO MUNICIPAL
C. JOSE LEONEL SAUCEDA MUJUGUIA



SINDICO MUNICIPAL COMISION DE HACIENDA
C. ANGELICA MARIA MARTINEZ CEPEDA




CONTRALOR MUNICIPAL
ING. ORLANDO URIEL ROMERO





R. AYUNTAMIENTO DE
ALDAMA, TAMAULIPAS.
ADMINISTRACION 2018-2021

MUNICIPIO DE ALDAMA, TAMAULIPAS
Adquisiciones de Bienes Muebles e Inmuebles
Del 01 al 30 de Junio del 2019



Clave SI Catálogo de Bienes	Fecha de Adquisición	Descripción del Bien	Monto Original de Inversión
1241-1-511-1-0024	28/06/2019	Escritorio para PC de Madera Con Fornica	2,900.00
1241-1-511-1-0025	28/06/2019	Escritorio para PC de Madera Con Fornica	2,900.00
1241-1-511-1-0026	28/06/2019	Escritorio para PC de Madera Con Fornica	2,900.00
1241-1-511-3-0003	28/06/2019	Silla Ejecutiva	3,480.00
1241-1-511-3-0004	28/06/2019	Silla Ejecutiva	3,480.00
TOTAL			15,660.00
Porcentaje de adquisiciones que fueron realizadas mediante subsidios de capital del sector central.			

PRESIDENTE MUNICIPAL

C. JORGE LUIS GONZALEZ ROSALEZ

SINDICO MUNICIPAL/COMISION DE HACIENDA

C. ANGELICA MARIA MARTINEZ CEPEDA

TESORERO MUNICIPAL

C. JOSE LEONEL SAUCEDA MUNGUÍA

CONTRALOR MUNICIPAL

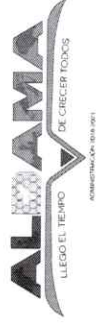
ING. ORLANDO URIEL ROMERO





R. AYUNTAMIENTO DE
ALDAMA, TAMAULIPAS.
ADMINISTRACIÓN 2018-2021

MUNICIPIO DE ALDAMA TAMAULIPAS
Conciliación entre los Ingresos Presupuestarios y Contables
Correspondiente del 1 de Enero al 30 de Junio de 2019
(Cifras en pesos)




1. Ingresos Presupuestarios **57,162,945**

2. Más ingresos contables no presupuestarios	0
2.1 Ingresos Financieros	0
2.2 Incremento por Variación de Inventarios	
2.3 Disminución del exceso de estimaciones por pérdida o deterioro u obsolescencia	0
2.4 Disminución del exceso de provisiones	0
2.5 Otros ingresos y beneficios varios	0
2.6 Otros ingresos contables no presupuestarios	0

3. Menos ingresos presupuestarios no contables	0
3.1 Aprovechamientos Patrimoniales	0
3.2 Ingresos derivados de financiamientos	0
3.3 Otros Ingresos presupuestarios no contables	0

4. Ingresos Contables (4 = 1 + 2 - 3) **57,162,945**


PRESIDENTE MUNICIPAL
[Signature]
C. JORGE LUIS GONZALEZ ROSALEZ



SINDICO MUNICIPAL/COMISION DE HACIENDA
[Signature]
C. ANGELICA MARIA MARTINEZ CEPEDA



TESORERO MUNICIPAL
[Signature]
C. JOSE LEONEL SAUCEDA MUNGUÍA



CONTRALOR MUNICIPAL
[Signature]
ING. ORLANDO URIEL ROMERO





R. AYUNTAMIENTO DE
ALDAMA, TAMAULIPAS.
ADMINISTRACIÓN 2018-2021

MUNICIPIO DE ALDAMA TAMAULIPAS

Conciliación entre los Egresos Presupuestarios y los Gastos Contables

Correspondiente del 1 de Enero al 30 de Junio de 2019



1. Total de egresos (presupuestarios) 44,402,257

2. Menos egresos presupuestarios no contables		8,962,081
2.1 Materias Primas y Materiales de Producción y Comercialización	0	
2.2 Materiales y Suministros	0	
2.3 Mobiliario y Equipo de Administración	91,650	
2.4 Mobiliario y Equipo Educativo y Recreativo	10,499	
2.5 Equipo e Instrumental Médico y de Laboratorio	0	
2.6 Vehículos y Equipo de Transporte	344,900	
2.7 Equipo de Defensa y Seguridad	0	
2.8 Maquinaria, Otros Equipos y Herramientas	135,510	
2.9 Activos Biológicos	0	
2.10 Bienes Inmuebles	0	
2.11 Activos Intangibles	0	
2.12 Obra Pública en Bienes de Dominio Público	7,255,449	
2.13 Obra Pública en Bienes Propios	0	
2.14 Acciones y Participaciones de Capital	0	
2.15 Compra de Títulos y Valores	0	
2.16 Concesión de Préstamos	0	
2.17 Inversiones en Fideicomisos, Mandatos y Otros Análogos		
2.18 Provisiones para Contingencias y Otras Erogaciones Especiales		
2.19 Amortización de la Deuda Pública	674,073	
2.20 Adeudos de Ejercicios Fiscales Anteriores (ADEFAS)	450,000	
2.21 Otros Egresos Presupuestales No Contables	0	

3. Más Gasto Contables No Presupuestales		4,075,410
3.1 Estimaciones, Depreciaciones, Deterioros, Obsolescencia y Amortizaciones	677,946	
3.2 Provisiones	0	
3.3 Disminución de inventarios	0	
3.4 Aumento por insuficiencia de estimaciones por pérdida o deterioro u obsolescencia	0	
3.5 Aumento por insuficiencia de provisiones	0	
3.6 Otros Gastos	233,602	
3.7 Otros Gastos Contables No Presupuestales	3,163,862	

4. Total de Gasto Contable (4 = 1 - 2 + 3) 39,515,586

PRESIDENTE MUNICIPAL

C. JORGE LUIS GONZALEZ ROSALEZ

SINDICO MUNICIPAL/COMISION DE HACIENDA

C. ANGELICA MARIA MARTINEZ CEPEDA

TESORERO MUNICIPAL

C. JOSE LEONEL SAUCEDA MUNGUÍA

CONTRALOR MUNICIPAL

ING. ORLANDO URIEL ROMERO

