



R. AYUNTAMIENTO DE  
ALDAMA, TAMAUPLIPAS.  
ADMINISTRACIÓN 2018-2021



MUNICIPIO DE ALDAMA  
Estado de Situación Financiera  
Al 31 de Mayo de 2019

CONCEPTO	Año 2019	Año 2018	CONCEPTO	Año 2019	Año 2018
<b>ACTIVO</b>			<b>PASIVO</b>		
<b>Activo Circulante</b>			<b>Pasivo Circulante</b>		
Efectivo y Equivalentes	13,100,387	0	Cuentas por Pagar a Corto Plazo	3,214,003	3,157,110
Derechos a Recibir Efectivo o Equivalentes	5,209,618	0	Documentos por Pagar a Corto Plazo	0	0
Derechos a Recibir Bienes o Servicios	2,411,199	0	Porción a Corto Plazo de la Deuda Pública a Largo Plazo	0	0
Inventarios	365,411	0	Títulos y Valores a Corto Plazo	0	0
Almacenes	0	0	Pasivos Diferidos a Corto Plazo	0	0
Estimación por Pérdida o Deterioro de Activos Circulantes	0	0	Fondos y Bienes de Terceros en Garantía y/o Administración a Corto Plazo	0	0
Otros Activos Circulantes	0	0	Provisiones a Corto Plazo	755	755
<b>Total de Activos Circulantes</b>	<b>21,086,615</b>	<b>0</b>	<b>Total de Pasivos Circulantes</b>	<b>3,214,758</b>	<b>3,157,866</b>
<b>Activo No Circulante</b>			<b>Pasivo No Circulante</b>		
Inversiones Financieras a Largo Plazo	0	0	Cuentas por Pagar a Largo Plazo	0	0
Derechos a Recibir Efectivo o Equivalentes a Largo Plazo	98,392	0	Documentos por Pagar a Largo Plazo	0	0
Bienes Inmuebles, Infraestructura y Construcciones en Proceso	44,564,385	43,850,867	Deuda Pública a Largo Plazo	0	0
Bienes Muebles	5,617,338	5,050,439	Pasivos Diferidos a Largo Plazo	0	0
Activos Intangibles	134,291	134,291	Fondos y Bienes de Terceros en Garantía y/o en Administración a Largo Plazo	0	0
Depreciación, Deterioro y Amortización Acumulada de Bienes	-3,827,989	-3,275,831	Provisiones a Largo Plazo	0	0
Activos Diferidos	450,000	0	<b>Total de Pasivos No Circulantes</b>	<b>0</b>	<b>0</b>
Estimación por Pérdida o Deterioro de Activos no Circulantes	0	0	<b>Total del Pasivo</b>	<b>3,214,758</b>	<b>3,157,866</b>
Otros Activos no Circulantes	0	0	<b>HACIENDA PÚBLICA/ PATRIMONIO</b>		
<b>Total de Activos No Circulantes</b>	<b>47,036,417</b>	<b>45,857,958</b>	<b>Hacienda Pública/Patrimonio Contribuido</b>		
<b>Total del Activo</b>	<b>68,123,033</b>	<b>52,797,732</b>	Aportaciones	0	0
			Donaciones de Capital	0	0
			Actualización de la Hacienda Pública / Patrimonio	0	0
			<b>Hacienda Pública/Patrimonio Generado</b>	<b>64,908,274</b>	<b>49,639,866</b>
			Resultados del Ejercicio (Ahorro / Desahorro)	15,265,579	10,157,127
			Resultados de Ejercicios Anteriores	49,642,695	39,482,740
			Revalúos	0	0
			Reservas	0	0
			Rectificaciones de Resultados de Ejercicios Anteriores	0	0
			<b>Exceso o Insuficiencia en la Actualización de la Hacienda Pública/Patrimonio</b>	<b>0</b>	<b>0</b>
			Resultado por Posición Monetaria	0	0
			Resultado por Tenencia de Activos no Monetarios	0	0
			<b>Total Hacienda Pública/ Patrimonio</b>	<b>64,908,274</b>	<b>49,639,866</b>
			<b>Total del Pasivo y Hacienda Pública / Patrimonio</b>	<b>68,123,033</b>	<b>52,797,732</b>

Bajo protesta de decir verdad declaramos que los Estados Financieros y sus Notas son razonablemente correctos y responsabilidad del emisor

PRESIDENTE MUNICIPAL

C. JORGE LUIS GONZALEZ ROSALEZ

TESORERO MUNICIPAL

C. JOSE LEONEL SAUCEDA MUNGUJA

SINDICO MUNICIPAL COMISION DE HACIENDA

C. ANGELICA MARIA MARTINEZ CEPEDA



CONTADOR MUNICIPAL

C. ANDRÉS URIEL ROMERO MANDUANO



Concepto	MENSUAL	ACUMULADO
<b>INGRESOS Y OTROS BENEFICIOS</b>		
<b>Ingresos de la Gestión</b>	<b>435,731</b>	<b>4,293,145</b>
Impuestos	339,320	3,317,015
Cuotas y Aportaciones de Seguridad Social	0	0
Contribuciones de Mejoras	0	0
Derechos	94,121	968,215
Productos	940	3,265
Aprovechamientos	1,350	4,650
Ingresos por Venta de Bienes y Prestación de Servicios	0	0
	0	0
	0	0
<b>Participaciones, Aportaciones, Convenios, Incentivos Derivados de la Colaboración Fiscal, Fondos Distintos de Aportaciones, Transferencias, Asignaciones, Subsidios y Subvenciones, y Pensiones y Jubilaciones</b>	<b>8,904,173</b>	<b>43,029,990</b>
Participaciones, Aportaciones, Convenios, Incentivos Derivados de la Colaboración Fiscal, Fondos Distintos de Aportaciones	8,904,173	43,029,990
Transferencias, Asignaciones, Subsidios y Subvenciones, y Pensiones y Jubilaciones	0	0
	0	0
<b>Otros Ingresos y Beneficios</b>	<b>7,726</b>	<b>50,626</b>
Ingresos Financieros	0	0
Incremento por Variación de Inventarios	0	0
Disminución del Exceso de Estimaciones por Pérdida o Deterioro u Obsolescencia	0	0
Disminución del Exceso de Provisiones	0	0
Otros Ingresos y Beneficios Varios	7,726	50,626
	0	0
<b>Total de Ingresos y Otros Beneficios</b>	<b>9,347,629</b>	<b>47,373,761</b>
	0	0
	0	0
<b>GASTOS Y OTRAS PÉRDIDAS</b>		
<b>Gastos de Funcionamiento</b>	<b>5,602,629</b>	<b>25,804,685</b>
Servicios Personales	2,407,014	12,022,437
Materiales y Suministros	1,181,862	5,342,103
Servicios Generales	2,013,753	8,440,145
	0	0
<b>Transferencias, Asignaciones, Subsidios y Otras Ayudas</b>	<b>801,051</b>	<b>3,437,694</b>
Transferencias Internas y Asignaciones al Sector Público	0	0
Transferencias al Resto del Sector Público	0	0
Subsidios y Subvenciones	0	0
Ayudas Sociales	781,051	3,397,694
Pensiones y Jubilaciones	0	0
Transferencias a Fideicomisos, Mandatos y Contratos Análogos	0	0
Transferencias a la Seguridad Social	0	0
Donativos	20,000	40,000
Transferencias al Exterior	0	0
	0	0
<b>Participaciones y Aportaciones</b>	<b>0</b>	<b>0</b>
Participaciones	0	0
Aportaciones	0	0
Convenios	0	0
	0	0
<b>Intereses, Comisiones y Otros Gastos de la Deuda Pública</b>	<b>0</b>	<b>0</b>
Intereses de la Deuda Pública	0	0
Comisiones de la Deuda Pública	0	0
Gastos de la Deuda Pública	0	0




**MUNICIPIO DE ALDAMA**  
**Estado de Actividades**  
**Del 1 de Enero al 31 de Mayo de 2019**



Concepto	MENSUAL	ACUMULADO
Costo por Coberturas	0	0
Apoyos Financieros	0	0
	0	
<b>Otros Gastos y Pérdidas Extraordinarias</b>	<b>158,742</b>	<b>780,172</b>
Estimaciones, Depreciaciones, Deterioros, Obsolescencia y Provisiones	114,673	554,986
Disminución de Inventarios	0	0
Aumento por Insuficiencia de Estimaciones por Pérdida o Deterioro y Aumento por Insuficiencia de Provisiones	0	0
Otros Gastos	44,069	225,186
	0	
<b>Inversión Pública</b>	<b>1,500,277</b>	<b>2,085,631</b>
Inversión Pública no Capitalizable	1,500,277	2,085,631
	0	
<b>Total de Gastos y Otras Pérdidas</b>	<b>8,062,698</b>	<b>32,108,181</b>
	0	
<b>Resultados del Ejercicio (Ahorro/Desahorro)</b>	<b>1,284,931</b>	<b>15,265,579</b>

Bajo protesta de decir verdad declaramos que los Estados Financieros y sus Notas son razonablemente correctos y responsabilidad del emisor

  
PRESIDENTE MUNICIPAL  
C. JORGE LUIS GONZALEZ ROSALEZ

  
TESORERO MUNICIPAL  
C. JOSE LEONEL SAUCEDA MUNGUÍA

  
SINDICO MUNICIPAL/COMISION DE HACIENDA  
C. ANGELICA MARIA MARTINEZ CEPEDA

  
CONTRALOR MUNICIPAL  
ING. ORLANDO URIEL ROMERO MANDUJANO



Concepto	MENSUAL	ACUMULADO
<b>Flujos de Efectivo de las Actividades de Operación</b>		
<b>Origen</b>	<b>9,347,629</b>	<b>47,373,761</b>
Impuestos	339,320	3,317,015
Cuotas y Aportaciones de Seguridad Social	0	0
Contribuciones de mejoras	0	0
Derechos	94,121	968,215
Productos	940	3,265
Aprovechamientos	1,350	4,650
Ingresos por Venta de Bienes y Prestación de Servicios	7,726	50,626
Participaciones, Aportaciones, Convenios, Incentivos Derivados de la Colaboración Fiscal y Fondos Distintos de Aportaciones	8,904,173	43,029,990
Transferencias, Asignaciones, Subsidios y Subvenciones, y Pensiones y Jubilaciones	0	0
Otros Orígenes de Operación	0	0
<b>Aplicación</b>	<b>7,677,348</b>	<b>32,347,845</b>
Servicios Personales	2,407,014	12,022,437
Materiales y Suministros	1,181,862	5,342,103
Servicios Generales	2,013,684	8,431,056
Transferencias Internas y Asignaciones al Sector Público	0	0
Transferencias al resto del Sector Público	0	0
Subsidios y Subvenciones	0	0
Ayudas Sociales	781,051	3,397,694
Pensiones y Jubilaciones	0	0
Transferencias a Fideicomisos, Mandatos y Contratos Análogos	0	0
Transferencias a la Seguridad Social	0	0
Donativos	20,000	40,000
Transferencias al Exterior	0	0
Participaciones	0	0
Aportaciones	0	0
Convenios	0	0
Otras Aplicaciones de Operación	1,273,737	3,114,555
<b>Flujos Netos de Efectivo por Actividades de Operación</b>	<b>1,670,281</b>	<b>15,025,916</b>
<b>Flujos de Efectivo de las Actividades de Inversión</b>		
<b>Origen</b>	<b>0</b>	<b>0</b>
Bienes Inmuebles, Infraestructura y Construcciones en Proceso	0	0
Bienes Muebles	0	0
Otros Orígenes de Inversión	0	0
<b>Aplicación</b>	<b>1,870,315</b>	<b>3,816,247</b>
Bienes Inmuebles, Infraestructura y Construcciones en Proceso	1,750,277	3,249,348
Bienes Muebles	120,038	566,899
Otras Aplicaciones de Inversión	0	0
<b>Flujos Netos de Efectivo por Actividades de Inversión</b>	<b>-1,870,315</b>	<b>-3,816,247</b>
<b>Flujo de Efectivo de las Actividades de Financiamiento</b>		
<b>Origen</b>	<b>0</b>	<b>0</b>
Endeudamiento Neto	0	0
Interno	0	0
Externo	0	0
Otros Orígenes de Financiamiento	0	0
<b>Aplicación</b>	<b>0</b>	<b>674,073</b>
Servicios de la Deuda	0	674,073
Interno	0	674,073
Externo	0	0
Otras Aplicaciones de Financiamiento	0	0
<b>Flujos netos de Efectivo por Actividades de Financiamiento</b>	<b>0</b>	<b>-674,073</b>
<b>Incremento/Disminución Neta en el Efectivo y Equivalentes al Efectivo</b>	<b>-200,034</b>	<b>10,535,596</b>
<b>Efectivo y Equivalentes al Efectivo al inicio del Ejercicio</b>	<b>0</b>	<b>2,564,791</b>
<b>Efectivo y Equivalentes al Efectivo al final del Ejercicio</b>	<b>-200,034</b>	<b>13,100,387</b>

Bajo protesta de decir verdad declaramos que los Estados Financieros y sus Notas son razonablemente correctos y responsabilidad del emisor.

PRESIDENTE MUNICIPAL

C. JORGE LUIS GONZALEZ  
GONZALEZ

TESORERO MUNICIPAL

C. JOSE LEONEL SAUCEDA  
MUNGUÍA

SINDICO MUNICIPAL/COMISION DE  
HACIENDA

C. ANGELICA MARIA MARTINEZ CEPEDA

CONTRALOR MUNICIPAL

ING. ORLANDO FELIX  
ROMERO MORALES



R. AYUNTAMIENTO DE  
ALDAMA, TAMAUPLIPAS,  
ADMINISTRACIÓN 2018-2021

MUNICIPIO DE ALDAMA  
Estado Analítico del Activo  
Del 1 de Enero al 31 de Mayo de 2019



Concepto	Saldo Inicial 1	Cargos del Periodo 2	Abonos del Periodo 3	Saldo Final 4=(1+2-3)	Variación del Periodo (4-1)
<b>ACTIVO</b>					
<b>Activo Circulante</b>	<b>6,939,774</b>	<b>105,048,444</b>	<b>90,901,603</b>	<b>21,086,615</b>	<b>14,146,841</b>
Efectivo y Equivalentes	2,564,791	51,357,071	40,821,475	13,100,387	10,535,596
Derechos a Recibir Efectivo o Equivalentes	3,930,137	50,885,194	49,605,712	5,209,618	1,279,481
Derechos a Recibir Bienes o Servicios	444,846	2,338,468	372,116	2,411,199	1,966,352
Inventarios	0	467,711	102,300	365,411	365,411
Almacenes	0	0	0	0	0
Estimación por Pérdida o Deterioro de Activos Circulantes	0	0	0	0	0
Otros Activos Circulantes	0	0	0	0	0
<b>Activo No Circulante</b>	<b>45,857,958</b>	<b>4,385,975</b>	<b>3,207,516</b>	<b>47,036,417</b>	<b>1,178,459</b>
Inversiones Financieras a Largo Plazo	0	0	0	0	0
Derechos a Recibir Efectivo o Equivalentes a Largo Plazo	98,392	0	0	98,392	0
Bienes Inmuebles, Infraestructura y Construcciones en Proceso	43,850,667	2,799,348	2,085,631	44,564,385	713,717
Bienes Muebles	5,050,439	1,133,798	566,899	5,617,338	566,899
Activos Intangibles	134,291	0	0	134,291	0
Depreciación, Deterioro y Amortización Acumulada de Bienes	-3,275,831	2,828	554,986	-3,827,989	-552,158
Activos Diferidos	0	450,000	0	450,000	450,000
Estimación por Pérdida o Deterioro de Activos no Circulantes	0	0	0	0	0
Otros Activos no Circulantes	0	0	0	0	0
<b>TOTAL DEL ACTIVO</b>	<b>52,797,732</b>	<b>109,434,419</b>	<b>94,109,119</b>	<b>68,123,033</b>	<b>15,325,300</b>

Bajo protesta de decir verdad declaramos que los Estados Financieros y sus Notas son razonablemente correctos y responsabilidad del emisor



PRESIDENTE MUNICIPAL

C. JORGE LUIS GONZALEZ ROSALEZ



TESORERO MUNICIPAL

C. JOSE LEONEL SAUCEDA MUNGUÍA



SINDICO MUNICIPAL COMISION DE HACIENDA

C. ANGELICA MARIA MARTINEZ CEPEDA





CONTADOR MUNICIPAL

C. JOSE MANUEL UJEDOMERO MANDUJANO

**MUNICIPIO DE ALDAMA**  
**Estado Analítico de Ingresos**  
Del 1 de Enero al 31 de Mayo de 2019

Rubro de Ingresos	Ingreso Modificado (3= 1 + 2)				Recaudado (5)	Diferencia (6= 5 - 1)
	Estimado (1)	Ampliaciones y Reducciones (2)	Devengado (4)	Ingreso Modificado (3= 1 + 2)		
Impuestos	23,966,343	-1,070,200	3,317,015	22,896,143	3,317,015	-20,649,328
Cuotas y Aportaciones de Seguridad Social	0	0	0	0	0	0
Contribuciones de Mejoras	0	0	0	0	0	0
Derechos	1,599,785	480,000	968,215	2,079,785	968,215	-631,570
Productos	45,135	0	3,265	45,135	3,265	-41,870
Aprovechamientos	295,885	0	4,650	295,885	4,650	-291,235
Ingresos por Venta de Bienes, Prestación de Servicios y Otros Ingresos	0	140,300	50,626	140,300	50,626	50,626
Participaciones, Aportaciones, Convenios, Incentivos Derivados de la Colaboración Fiscal y Fondos Distintos de Aportaciones	128,233,550	3,467,307	43,029,990	131,700,857	43,029,990	-85,203,560
Transferencias, Asignaciones, Subsidios y Subvenciones, y Pensiones y Jubilaciones	100,300	0	0	100,300	0	-100,300
Ingresos Derivados de Financiamientos	0	0	0	0	0	0
<b>Total</b>	<b>154,240,998</b>	<b>3,017,407</b>	<b>47,373,761</b>	<b>157,258,405</b>	<b>47,373,761</b>	<b>-106,867,237</b>
			Ingresos excedentes <sup>1</sup>			

Estado Analítico de Ingresos Por Fuente de Financiamiento	Ingreso Modificado (3= 1 + 2)				Recaudado (5)	Diferencia (6= 5 - 1)
	Estimado (1)	Ampliaciones y Reducciones (2)	Devengado (4)	Ingreso Modificado (3= 1 + 2)		
<b>Ingresos del Poder Ejecutivo Federal o Estatal y de los Municipios</b>						
Impuestos	23,966,343	-1,070,200	3,317,015	22,896,143	3,317,015	-20,649,328
Cuotas y Aportaciones de Seguridad Social	0	0	0	0	0	0
Contribuciones de Mejoras	0	0	0	0	0	0
Derechos	1,599,785	480,000	968,215	2,079,785	968,215	-333,105
Productos	45,135	0	3,265	45,135	3,265	-41,870
Aprovechamientos	295,885	0	4,650	295,885	4,650	-291,235
Participaciones, Aportaciones, Convenios, Incentivos Derivados de la Colaboración Fiscal y Fondos Distintos de Aportaciones	128,233,550	3,467,307	43,029,990	131,700,857	43,029,990	-85,203,560
Transferencias, Asignaciones, Subsidios y Subvenciones, y Pensiones y Jubilaciones	100,300	0	0	100,300	0	-100,300
<b>Ingresos de los Entes Públicos de los Poderes Legislativo y Judicial, de los Organos Autónomos y del Sector Paraestatal o Paramunicipal, así como de las Empresas Productivas del Estado</b>						
Cuotas y Aportaciones de Seguridad Social	0	0	0	0	0	0
Productos	0	0	0	0	0	0
Ingresos por Venta de Bienes, Prestación de Servicios y Otros Ingresos	0	0	0	0	0	0
Transferencias, Asignaciones, Subsidios y Subvenciones, y Pensiones y Jubilaciones	0	0	0	0	0	0
<b>Ingresos derivados de financiamiento</b>						
Ingresos Derivados de Financiamientos	0	0	0	0	0	0
<b>Total</b>	<b>154,240,998</b>	<b>2,877,107</b>	<b>47,323,134</b>	<b>25,678,483</b>	<b>47,323,134</b>	<b>-106,867,237</b>
			Ingresos excedentes <sup>1</sup>			



Los ingresos excedentes se representan para efectos de cumplimiento de la Ley General de Contabilidad Gubernamental y el importe reflejado debe ser siempre mayor a cero.

SINDICO MUNICIPAL COMISION DE HACIENDA  
C. ANGELICA MARIA MARTINEZ CEPEDA

TESORERO MUNICIPAL  
C. JOSE LEONEL SAUCEDA MUJUGUJA

PRESIDENTE MUNICIPAL  
C. JORGE LUIS GONZALEZ ROSALEZ

CONTRALOR MUNICIPAL  
ING. ORLANDO ORIEL ROMERO MARRUJANO

2018-2021



R. AYUNTAMIENTO DE  
ALDAMA, TAMAUPLIPAS,  
ADMINISTRACION 2018-2021

MUNICIPIO DE ALDAMA  
Estado Analítico del Ejercicio del Presupuesto de Egresos  
Clasificación por Objeto del Gasto (Capítulo y Concepto)  
Del 1 de Enero al 31 de Mayo de 2019



Concepto	Egresos			Devengado	Pagado	Subejercicio
	Aprobado	Ampliaciones/ (Reducciones)	Modificado			
	1	2	3 = (1 + 2)	4	5	6 = (3 + 4)
<b>Servicios Personales</b>	29,212,375	-456,834	28,755,541	12,022,437	12,022,437	16,733,104
Remuneraciones al Personal de Carácter Permanente	24,573,500	-60,000	24,513,500	11,963,009	11,963,009	12,550,491
Remuneraciones al Personal de Carácter Transitorio	150,450	0	150,450	22,348	22,348	128,102
Remuneraciones Adicionales y Especiales	4,337,975	-396,834	3,941,141	37,080	37,080	3,904,061
Seguridad Social	0	0	0	0	0	0
Otras Prestaciones Sociales y Económicas	100,300	0	100,300	0	0	100,300
Previsiones	0	0	0	0	0	0
Pago de Estímulos a Servidores Públicos	50,150	0	50,150	0	0	50,150
<b>Materiales y Suministros</b>	20,739,040	-1,149,500	19,589,540	5,342,103	5,342,103	14,247,437
Materiales de Administración, Emisión de Documentos y Artículos Oficiales	1,604,800	-13,300	1,591,500	725,209	725,209	866,291
Alimentos y Utensilios	1,374,110	2,800	1,376,910	312,894	312,894	1,064,016
Materias Primas y Materiales de Producción y Comercialización	0	0	0	0	0	0
Materiales y Artículos de Construcción y de Reparación	1,210,630	61,000	1,271,630	94,759	94,759	1,176,871
Productos Químicos, Farmacéuticos y de Laboratorio	1,053,150	0	1,053,150	45,065	45,065	1,008,085
Combustibles, Lubricantes y Aditivos	12,036,000	-1,200,000	10,836,000	4,055,233	4,055,233	6,780,767
Vestuario, Blancos, Prendas de Protección y Artículos Deportivos	210,630	0	210,630	0	0	210,630
Materiales y Suministros Para Seguridad	20,060	0	20,060	0	0	20,060
Herramientas, Refacciones y Accesorios Menores	3,229,660	0	3,229,660	108,943	108,943	3,120,717
<b>Servicios Generales</b>	18,299,393	1,873,552	20,172,945	8,440,145	8,431,056	11,732,800
Servicios Básicos	4,413,200	360,834	4,774,034	1,596,216	1,596,216	3,177,818
Servicios de Arrendamiento	4,300,900	563,718	4,864,618	2,324,964	2,324,964	2,539,654
Servicios Profesionales, Científicos, Técnicos y Otros Servicios	150,450	1,204,000	1,625,260	638,914	638,914	986,346
Servicios Financieros, Bancarios y Comerciales	2,965,698	-65,000	2,900,698	886,425	886,425	126,311
Servicios de Instalación, Reparación, Mantenimiento y Conservación	1,053,150	-200,000	853,150	282,800	282,800	2,014,273
Servicios de Comunicación Social y Publicidad	170,510	0	170,510	37,260	37,260	570,350
Servicios de Traslado y Viáticos	3,846,300	10,000	3,856,300	2,279,835	2,279,835	133,250
Servicios Oficiales	977,925	0	977,925	369,592	369,592	608,333
Otros Servicios Generales	8,124,300	0	8,124,300	3,437,694	3,437,694	4,686,606
Transferencias Internas y Asignaciones al Sector Público	50,150	0	50,150	0	0	50,150
Transferencias al Resto del Sector Público	451,350	0	451,350	0	0	451,350
Subsidios y Subvenciones	7,472,350	0	7,472,350	3,397,694	3,397,694	4,074,656
Ayudas Sociales	0	0	0	0	0	0
Pensiones y Jubilaciones	0	0	0	0	0	0
Transferencias a Fideicomisos, Mandatos y Otros Análogos	0	0	0	0	0	0
Transferencias a la Seguridad Social	0	0	0	0	0	0
Donativos	150,450	0	150,450	40,000	40,000	110,450
Transferencias al Exterior	0	0	0	0	0	0
<b>Bienes Muebles, Inmuebles e Intangibles</b>	2,136,390	-253,951	1,882,439	566,899	566,899	1,315,540
Mobiliario y Equipo de Administración	391,170	0	391,170	75,990	75,990	315,180
Mobiliario y Equipo Educativo y Recreativo	130,390	10,500	140,890	10,499	10,499	130,391
Equipo e Instrumental Médico y de Laboratorio	0	0	0	0	0	0
Vehículos y Equipo de Transporte	1,003,000	-200,451	802,549	344,900	344,900	457,649
Equipo de Defensa y Seguridad	0	0	0	0	0	0
Maquinaria, Otros Equipos y Herramientas	501,500	-64,000	437,500	135,510	135,510	301,990
Activos Biológicos	0	0	0	0	0	0
Bienes Inmuebles	0	0	0	0	0	0
Activos Intangibles	110,330	0	110,330	0	0	110,330
<b>Inversión Pública</b>	74,225,000	2,329,967	76,554,967	3,249,348	3,249,348	73,305,619
Obra Pública en Bienes de Dominio Público	71,216,000	1,729,967	72,945,967	2,799,348	2,799,348	70,146,619
Obra Pública en Bienes Propios	3,009,000	0	3,009,000	0	0	3,009,000
Proyectos Productivos y Acciones de Fomento	0	600,000	600,000	450,000	450,000	150,000

MUNICIPIO DE ALDAMA  
Estado Analítico del Ejercicio del Presupuesto de Egresos  
Clasificación por Objeto del Gasto (Capítulo y Concepto)  
Del 1 de Enero al 31 de Mayo de 2019

Concepto	Egresos				Subejercicio 6 = (3 - 4)
	Aprobado 1	Ampliaciones/ (Reducciones) 2	Modificado 3 = (1 + 2)	Devengado 4	
<b>Inversiones Financieras y Otras Provisiones</b>	0	0	0	0	0
Inversiones Para el Fomento de Actividades Productivas	0	0	0	0	0
Acciones y Participaciones de Capital	0	0	0	0	0
Compra de Títulos y Valores	0	0	0	0	0
Concesión de Préstamos	0	0	0	0	0
Inversiones en Fideicomisos, Mandatos y Otros Análogos	0	0	0	0	0
Otras Inversiones Financieras	0	0	0	0	0
Provisiones para Contingencias y Otras Erogaciones Especiales	0	0	0	0	0
<b>Participaciones y Aportaciones</b>	501,500	0	501,500	0	501,500
Participaciones	0	0	0	0	0
Aportaciones	0	0	0	0	0
Convenios	501,500	0	501,500	0	501,500
<b>Deuda Pública</b>	1,003,000	674,073	1,677,073	674,073	1,003,000
Amortización de la Deuda Pública	0	0	0	0	0
Intereses de la Deuda Pública	0	0	0	0	0
Comisiones de la Deuda Pública	0	0	0	0	0
Gastos de la Deuda Pública	0	0	0	0	0
Costo por Coberturas	0	0	0	0	0
Apoyos Financieros	0	0	0	0	0
Adeudos de Ejercicios Fiscales Anteriores (Adefas)	1,003,000	674,073	1,677,073	674,073	1,003,000
<b>Total del Gasto</b>	154,240,988	3,017,307	157,258,305	33,732,699	123,525,606

TESORERÍA MUNICIPAL  
C. JOSÉ LEONEL SAUCEDA MUNGUA

SINDICO MUNICIPAL COMISION DE HACIENDA  
C. ANGELICA MARIA MARTINEZ PEPEDA

CONTRALORIA MUNICIPAL  
ING. ORLANDO JUREL ROMERO MANDUANO





ANEXO DE OBRAS EJECUTADAS POR CONTRATO  
MUNICIPIO DE ALDAMA, TAMAULIPAS  
EJERCICIO FISCAL 2019

No.	Fondo o Recurso	Nombre de la Obra	Ubicación	No. Contrato	Periodo de ejecución de la obra según			Nombre del Contratista	Modalidad de Adjudicación	Importe		Avance (%)		Situación de la obra (terminada, en proceso, suspendida, cancelada)
					Inicio	Término	Fin			Contratado	Ejercido	Físico	Financiero	
1	GASTO CORRIENTE	MANUTENIMIENTO EN DIVERSAS VIALIDADES EN EL MUNICIPIO DE ALDAMA A BASE DE BACHEO SUPERFICIAL NO. DE CONTRATO GC2019-AD002001	OSERAS VALBUENAS EN EL MUNICIPIO DE ALDAMA	GC2019-AD002001	01/02/2019	14/02/2019		TIR MAQUINARIA S.A. DE C.V.	ADUJICACION DIRECTA	\$171,556.65	\$171,556.65	100%	100%	TERMINADA
2	FORTAMUN	CONSTRUCCION DE SERVICIOS SANITARIOS CAMPO DE BEBIDA "FRAN DE LEIVA VARGAS" COL. LUIS CABALLERO, ALDAMA TAM.	CAMPO DE BEBIDA "FRAN DE LEIVA VARGAS" COL. LUIS CABALLERO, ALDAMA TAM.	FF2019-OP002001	02/03/2019	15/03/2019		BALSURB Y MAS S.A. DE C.V.	ADUJICACION DIRECTA	\$140,579.40	\$140,579.40	100%	100%	TERMINADA
3	FORTAMUN	REHABILITACION DE JUEGOS INFANTILES DE PLAZA PRINCIPAL DE ALDAMA TAMAUPLIPAS ZONA CENTRO	PLAZA PRINCIPAL ALDAMA TAMAUPLIPAS ZONA CENTRO	FF2019-OP002002	02/03/2019	31/03/2019		BALSURB Y MAS S.A. DE C.V.	ADUJICACION DIRECTA	\$273,217.64	\$273,217.64	100%	100%	TERMINADA
4	GASTO CORRIENTE	PAVIMENTACION DE CONCRETO HIDRAULICO ASFALTICO EN CALLE PRINCIPAL (CAMINO A ESCOLLERAS PLAYA BARRA DEL TORDO) POB. BARRA DEL TORDO	PLAYA BARRA DEL TORDO, ALDAMA, TAMAULIPAS	GC2019-OP002002	15/03/2019	13/04/2019		BALSURB Y MAS S.A. DE C.V.	INVITACION A CUANDO MENOS TRES	\$780,538.27	\$713,717.41	91%	91%	EN PROCESO
5	FORTAMUN	PAVIMENTACION DE CONCRETO HIDRAULICO ASFALTICO EN CALLE PRINCIPAL (CAMINO A ESCOLLERAS PLAYA BARRA DEL TORDO) POB. BARRA DEL TORDO	CAMINO A ESCOLLERAS PLAYA BARRA DEL TORDO	FF2019-OP002003	22/03/2019	20/04/2019		TIR MAQUINARIA S.A. DE C.V.	INVITACION A CUANDO MENOS TRES	\$1,240,385.76	\$1,240,385.76	100%	100%	TERMINADA
5	FORTAMUN	PAVIMENTACION DE CONCRETO HIDRAULICO ASFALTICO EN CALLE PRINCIPAL (CAMINO A ESCOLLERAS PLAYA BARRA DEL TORDO) POB. BARRA DEL TORDO	CAMINO A ESCOLLERAS PLAYA BARRA DEL TORDO	FE2019-CP002003 (ADECUACION)	22/03/2019	20/04/2019		TIR MAQUINARIA S.A. DE C.V.	INVITACION A CUANDO MENOS TRES	\$259,891.19	\$259,891.19	100%	100%	TERMINADA
6	FORTAMUN	PAVIMENTACION DE CONCRETO HIDRAULICO CALLE AMERICA ENTRE RIOS PALMAS Y AMERICA ENTRE RIOS PALMAS EN LA ZONA DE LIBERTAD COL. CONSTITUCION	CALLE AMERICA ENTRE RIOS PALMAS Y AMERICA ENTRE RIOS PALMAS EN LA ZONA DE LIBERTAD COL. CONSTITUCION	FF2019-OP002004	22/03/2019	20/04/2019		TIR MAQUINARIA S.A. DE C.V.	ADUJICACION DIRECTA	\$776,942.97	\$0.00	30%	0%	EN PROCESO
6	FORTAMUN	ELABORACION DE PROYECTO DE OBRAS DE RECONSTRUCCION EN EL EJ. EL MORON TAMAULIPAS	EJ. EL MORON	SN				CONSTRUCCIONES Y DESARROLLO QUEZADA S.A. DE C.V.	ADUJICACION DIRECTA	\$500,000.00	\$450,000.00	40%	30%	EN PROCESO
7	FISMUN	CONSTRUCCION DE CUARTOS DORMITORIOS EN FORTA-002010COL AMPL. REVOLUCION VERDE (AGEB0475-1CUART) + F2019-OP002011 COL INTEGRACION FAMILIAR AGE08012-EBANCIA080904-4CUARTOS+ F2019-OP002013 COL. PANASCIA080908-2CUARTOS+ F2019-OP002014 COL. PARASISO 0808-2CUARTOS+ F2019-OP002015 COL. SANTA JULIA 0204-2CUARTOS) MUNICIPIO DE ALDAMA, TAMAULIPAS	COL. JESUS VEGA SANCHEZ, COL. JESUS VARGAS TAMAUPLIPAS, COL. CONSTITUCION, COL. VALORES.	F2019-OP002001	02/05/2019	15/07/2019		FRANCISCO JAVIER REYES JUAREZ	INVITACION A CUANDO MENOS TRES	\$3,980,097.01	\$0.00	30%	0%	EN PROCESO
8	FISMUN	CONSTRUCCION DE CUARTOS DORMITORIOS EN FORTA-002010COL AMPL. REVOLUCION VERDE (AGEB0475-1CUART) + F2019-OP002011 COL INTEGRACION FAMILIAR AGE08012-EBANCIA080904-4CUARTOS+ F2019-OP002013 COL. PANASCIA080908-2CUARTOS+ F2019-OP002014 COL. PARASISO 0808-2CUARTOS+ F2019-OP002015 COL. SANTA JULIA 0204-2CUARTOS) MUNICIPIO DE ALDAMA, TAMAULIPAS	COL. AMPLIACION REV. VERDE COL. INTEGRACION FAMILIAR, COL. LOS EBANOS, COL. PARASISO, POB. SANTA JULIA	F2019-OP002002	10/05/2019	08/07/2019		FRANCISCO JAVIER REYES JUAREZ	INVITACION A CUANDO MENOS TRES	\$1,797,468.08	\$0.00	30%	0%	EN PROCESO
9										\$5,920,676.98	\$1,240,385.76			



DIRECCION O SECRETARIA DE OBRAS PUBLICAS

C.P. OSCAR BENITO VILLENUEVA RODRIGUEZ

CONTRALORIA MUNICIPAL

ING. ORLANDO URIEL ROMERO MANDUJANO



ANEXO DE OBRAS EJECUTADAS POR ADMINISTRACIÓN DIRECTA

MUNICIPIO DE ALDAMA TAMAULIPAS  
EJERCICIO FISCAL 2019

No.	Fondo o Recurso	Nombre de la Obra	Ubicación	Periodo de ejecución de la obra		Importe		Avance (%)		Situación de la obra (terminada, en proceso, suspendida, cancelada)
				Inicio	Término	Autorizado	Ejercido	Físico	Financiero	
<b>NO HUBO OBRAS POR ADMINISTRACION DIRECTA</b>										
						\$0.00		\$0.00		

DIRECCIÓN O SECRETARÍA DE OBRAS PÚBLICAS

C.P. OSCAR BENITO WILANUEVA RODRIGUEZ

CONTRALORIA MUNICIPAL

ING. ORLANDO ORIEL ROMERO MANDUJANO





N. AYUNTAMIENTO DE  
ALDAMA, TAMAULIPAS,  
ADMINISTRACIÓN 2018-2021

MUNICIPIO DE ALDAMA, TAMAULIPAS  
Estado de Origen y Aplicación de Recursos de (FISMUN 2018)  
DEL 01 DE ENERO AL 31 DE MAYO DEL 2019



	MAYO	ACUMULADO
<b>Disponibilidad Inicial</b>	- 1,053,904.85	- 5,269,621.10
<b>INGRESOS</b>		
1 Impuestos	-	-
2 Cuotas y aportaciones de seguridad social	-	-
3 Contribuciones de mejoras	-	-
4 Derechos	-	-
5 Productos	10.01	48.75
6 Aprovechamientos	-	-
7 Ingresos por venta de bienes y servicios	-	-
8 Participaciones y aportaciones	-	-
9 Transferencias, asignaciones, subsidios y otras ayudas	-	-
0 Ingresos derivados de financiamientos	-	-
<b>Total de Ingresos</b>	<b>10.01</b>	<b>48.75</b>
<b>EGRESOS</b>		
1000 Servicios personales	-	-
2000 Materiales y suministros	-	-
3000 Servicios generales	-	-
4000 Transferencias, asignaciones, subsidios y otras ayudas	-	-
5000 Bienes muebles, inmuebles e intangibles	-	-
6000 Inversión pública	-	-
7000 Inversiones financieras y otras provisiones	-	-
8000 Participaciones y aportaciones	-	-
9000 Deuda pública	-	-
Otros Gastos	-	-
<b>Total de Egresos</b>	<b>-</b>	<b>-</b>
<b>Disponibilidad Final</b>	<b>- 1,053,894.84</b>	<b>- 5,269,572.35</b>

**Comprobación de la Disponibilidad Final**

<b>Activo Circulante (Excepto Inventarios y Almacén)</b>		
1.1.1 Efectivo y Equivalentes	116,240.51	116,210.81
1.1.2 Derechos a Recibir Efectivo o Equivalentes	-	-
1.1.3 Derechos a Recibir Bienes o Servicios	- 1,170,657.27	- 1,170,657.27
1.1.9 Otros Activos Circulantes	-	-
<b>Total Activo Circulante</b>	<b>- 1,054,416.76</b>	<b>- 1,054,446.46</b>
<b>Pasivo Circulante Generado en el Ejercicio</b>		
2.1.1 Cuentas por Pagar a Corto Plazo	- 521.92	- 521.92
2.1.2 Documentos por Pagar Corto Plazo	-	-
2.1.3 Porción a Corto Plazo de la Deuda Pública a Largo Plazo	-	-
2.1.5 Pasivos Diferidos a Corto Plazo	-	-
2.1.6 Fondos y bienes de Terceros en Garantía y/o Administración a Corto Plazo	-	-
2.1.7 Provisiones a corto Plazo	-	-
2.1.9 Otros Pasivos a corto Plazo	-	-
<b>Total Pasivo Circulante Generado en el Ejercicio</b>	<b>- 521.92</b>	<b>- 521.92</b>
<b>Disponibilidad Comprobada</b>	<b>- 1,053,894.84</b>	<b>- 5,269,572.35</b>

PRESIDENTE MUNICIPAL

C. JORGE LUIS GONZALEZ ROSALEZ

SINDICO MUNICIPAL/COMISION DE HACIENDA


C. ANGELICA MARIA MARTINEZ CEPEDA

TESORERO MUNICIPAL

C. JOSE LEONEL SAUCEDA MUNGUÍA

CONTRALOR MUNICIPAL

ING. ORLANDO URIEL ROMERO MANDUJANO





MUNICIPIO DE ALDAMA, TAMAULIPAS  
Estado de Origen y Aplicación de Recursos de (FISMUN 2019)  
DEL 01 DE ENERO AL 31 DE MAYO DEL 2019



	MAYO	ACUMULADO
Disponibilidad Inicial	7,596,461.14	18,990,345.78
<b>INGRESOS</b>		
1 Impuestos	-	-
2 Cuotas y aportaciones de seguridad social	-	-
3 Contribuciones de mejoras	-	-
4 Derechos	-	-
5 Productos	548.57	1,529.70
6 Aprovechamientos	-	-
7 Ingresos por venta de bienes y servicios	-	-
8 Participaciones y aportaciones	1,898,870.00	9,494,350.00
9 Transferencias, asignaciones, subsidios y otras ayudas	-	-
0 Ingresos derivados de financiamientos	-	-
<b>Total de Ingresos</b>	<b>1,899,418.57</b>	<b>9,495,879.70</b>
<b>EGRESOS</b>		
1000 Servicios personales	-	-
2000 Materiales y suministros	-	-
3000 Servicios generales	64.96	64.96
4000 Transferencias, asignaciones, subsidios y otras ayudas	-	-
5000 Bienes muebles, inmuebles e intangibles	-	-
6000 Inversión pública	-	-
7000 Inversiones financieras y otras provisiones	-	-
8000 Participaciones y aportaciones	-	-
9000 Deuda pública	-	-
Otros Gastos	-	-
<b>Total de Egresos</b>	<b>64.96</b>	<b>64.96</b>
<b>Disponibilidad Final</b>	<b>9,495,814.75</b>	<b>28,486,160.52</b>

**Asignación de la Disponibilidad Final**

<b>Activo Circulante (Excepto Inventarios y Almacén)</b>		
1.1.1 Efectivo y Equivalentes	7,762,545.22	26,752,890.99
1.1.2 Derechos a Recibir Efectivo o Equivalentes	-	-
1.1.3 Derechos a Recibir Bienes o Servicios	1,733,269.53	1,733,269.53
1.1.9 Otros Activos Circulantes	-	-
<b>Total Activo Circulante</b>	<b>9,495,814.75</b>	<b>28,486,160.52</b>
<b>Pasivo Circulante Generado en el Ejercicio</b>		
2.1.1 Cuentas por Pagar a Corto Plazo	-	-
2.1.2 Documentos por Pagar Corto Plazo	-	-
2.1.3 Porción a Corto Plazo de la Deuda Pública a Largo Plazo	-	-
2.1.5 Pasivos Diferidos a Corto Plazo	-	-
2.1.6 Fondos y bienes de Terceros en Garantía y/o Administración a Corto Plazo	-	-
2.1.7 Provisiones a corto Plazo	-	-
2.1.9 Otros Pasivos a corto Plazo	-	-
<b>Total Pasivo Circulante Generado en el Ejercicio</b>	<b>-</b>	<b>-</b>
<b>Disponibilidad Comprobada</b>	<b>9,495,814.75</b>	<b>28,486,160.52</b>

PRESIDENTE MUNICIPAL

C. JORGE LUIS GONZALEZ ROSALEZ

SINDICO MUNICIPAL COMISION DE HACIENDA

C. ANGELICA MARIA MARTINEZ CEPEDA

TESORERO MUNICIPAL

C. JOSE LEONEL SAUCEDA MUNGUÍA

CONTRALOR MUNICIPAL

ING. ORLANDO URIEL ROMERO MANDUJANO





MUNICIPIO DE ALDAMA, TAMAULIPAS  
Estado de Origen y Aplicación de Recursos de (FISMUN EJ. ANT.)  
DEL 01 DE ENERO AL 31 DE MAYO DEL 2019



	MAYO	ACUMULADO
Disponibilidad Inicial	56,071.00	224,242.51
<b>INGRESOS</b>		
1 Impuestos		-
2 Cuotas y aportaciones de seguridad social		-
3 Contribuciones de mejoras		-
4 Derechos		-
5 Productos	4.87	18.73
6 Aprovechamientos		-
7 Ingresos por venta de bienes y servicios		-
8 Participaciones y aportaciones		-
9 Transferencias, asignaciones, subsidios y otras ayudas		-
0 Ingresos derivados de financiamientos		-
<b>Total de Ingresos</b>	<b>4.87</b>	<b>18.73</b>
<b>EGRESOS</b>		
1000 Servicios personales		-
2000 Materiales y suministros		-
3000 Servicios generales		-
4000 Transferencias, asignaciones, subsidios y otras ayudas		-
5000 Bienes muebles, inmuebles e intangibles		-
6000 Inversión pública		-
7000 Inversiones financieras y otras provisiones		-
8000 Participaciones y aportaciones		-
9000 Deuda pública		-
Otros Gastos		-
<b>Total de Egresos</b>	<b>-</b>	<b>-</b>
<b>Disponibilidad Final</b>	<b>56,075.87</b>	<b>224,261.24</b>
		4.87

robación de la Disponibilidad Final

<b>Activo Circulante (Excepto Inventarios y Almacén)</b>		
1.1.1 Efectivo y Equivalentes	56,592.47	282,915.24
1.1.2 Derechos a Recibir Efectivo o Equivalentes		-
1.1.3 Derechos a Recibir Bienes o Servicios		-
1.1.9 Otros Activos Circulantes		-
<b>Total Activo Circulante</b>	<b>56,592.47</b>	<b>282,915.24</b>

<b>Pasivo Circulante Generado en el Ejercicio</b>		
2.1.1 Cuentas por Pagar a Corto Plazo	516.60	2,583.00
2.1.2 Documentos por Pagar Corto Plazo		-
2.1.3 Porción a Corto Plazo de la Deuda Pública a Largo Plazo		-
2.1.5 Pasivos Diferidos a Corto Plazo		-
2.1.6 Fondos y bienes de Terceros en Garantía y/o Administración a Corto Plazo		-
2.1.7 Provisiones a corto Plazo		-
2.1.9 Otros Pasivos a corto Plazo		-
<b>Total Pasivo Circulante Generado en el Ejercicio</b>	<b>516.60</b>	<b>2,583.00</b>

Disponibilidad Comprobada

56,075.87 224,256.37

PRESIDENTE MUNICIPAL

TESORERO MUNICIPAL

C. JORGE LUIS GONZALEZ ROSALEZ

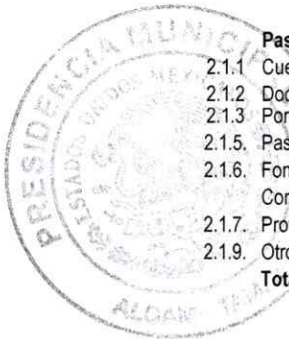
C. JOSE LEONEL SAUCEDA MUNGUÍA

SINDICO MUNICIPAL/COMISION DE HACIENDA

CONTRALOR MUNICIPAL

C. ANGELICA MARIA MARTINEZ CEPEDA

ING. ORLANDO URIEL ROMERO MANDUJANO





MUNICIPIO DE ALDAMA, TAMAULIPAS  
Estado de Origen y Aplicación de Recursos de (FORTAMUN 2019)  
DEL 01 DE ENERO AL 31 DE MAYO DEL 2019



	MAYO	ACUMULADO
Disponibilidad Inicial	2,326,438.09	7,478,700.01
<b>INGRESOS</b>		
1 Impuestos	-	-
2 Cuotas y aportaciones de seguridad social	-	-
3 Contribuciones de mejoras	-	-
4 Derechos	-	-
5 Productos	10.86	149.09
6 Aprovechamientos	-	-
7 Ingresos por venta de bienes y servicios	-	-
8 Participaciones y aportaciones	1,722,509.00	8,612,545.00
9 Transferencias, asignaciones, subsidios y otras ayudas	-	-
0 Ingresos derivados de financiamientos	-	-
<b>Total de Ingresos</b>	<b>1,722,519.86</b>	<b>8,612,694.09</b>
<b>EGRESOS</b>		
1000 Servicios personales	-	-
2000 Materiales y suministros	-	33,754.84
3000 Servicios generales	362,778.24	2,537,569.10
4000 Transferencias, asignaciones, subsidios y otras ayudas	603,476.54	2,413,766.99
5000 Bienes muebles, inmuebles e intangibles	-	344,900.00
6000 Inversión pública	1,750,276.95	1,950,276.95
7000 Inversiones financieras y otras provisiones	-	-
8000 Participaciones y aportaciones	-	-
9000 Deuda pública	-	-
Otros Gastos	-	-
<b>Total de Egresos</b>	<b>2,716,531.73</b>	<b>7,280,267.88</b>
<b>Disponibilidad Final</b>	<b>1,332,426.22</b>	<b>8,811,126.22</b>

**Robación de la Disponibilidad Final**

<b>Activo Circulante (Excepto Inventarios y Almacén)</b>		
1.1.1 Efectivo y Equivalentes	1,110,893.77	7,989,389.23
1.1.2 Derechos a Recibir Efectivo o Equivalentes	-	-
1.1.3 Derechos a Recibir Bienes o Servicios	233,082.89	838,281.51
1.1.9 Otros Activos Circulantes	-	-
<b>Total Activo Circulante</b>	<b>1,343,976.66</b>	<b>8,827,670.74</b>
<b>Pasivo Circulante Generado en el Ejercicio</b>		
2.1.1 Cuentas por Pagar a Corto Plazo	11,550.44	16,544.52
2.1.2 Documentos por Pagar Corto Plazo	-	-
2.1.3 Porción a Corto Plazo de la Deuda Pública a Largo Plazo	-	-
2.1.5 Pasivos Diferidos a Corto Plazo	-	-
2.1.6 Fondos y bienes de Terceros en Garantía y/o Administración a Corto Plazo	-	-
2.1.7 Provisiones a corto Plazo	-	-
2.1.9 Otros Pasivos a corto Plazo	-	-
<b>Total Pasivo Circulante Generado en el Ejercicio</b>	<b>11,550.44</b>	<b>16,544.52</b>
<b>Disponibilidad Comprobada</b>	<b>1,332,426.22</b>	<b>8,811,126.22</b>

PRESIDENTE MUNICIPAL

C. JORGE LUIS GONZALEZ ROSALEZ

SINDICO MUNICIPAL COMISION DE HACIENDA


C. ANGELICA MARIA MARTINEZ CEPEDA

TESORERO MUNICIPAL

C. JOSE LEONEL SAUCEDA MUNGUÍA

CONTRALOR MUNICIPAL

ING. ORLANDO URIEL ROMERO MANDUJANO



	MAYO	ACUMULADO
<b>Disponibilidad Inicial</b>	<b>29.21</b>	<b>146.04</b>
<b>INGRESOS</b>		
1 Impuestos	-	-
2 Cuotas y aportaciones de seguridad social	-	-
3 Contribuciones de mejoras	-	-
4 Derechos	-	-
5 Productos	-	0.01
6 Aprovechamientos	-	-
7 Ingresos por venta de bienes y servicios	-	-
8 Participaciones y aportaciones	-	-
9 Transferencias, asignaciones, subsidios y otras ayudas	-	-
0 Ingresos derivados de financiamientos	-	-
<b>Total de Ingresos</b>	<b>-</b>	<b>0.01</b>
<b>EGRESOS</b>		
1000 Servicios personales	-	-
2000 Materiales y suministros	-	-
3000 Servicios generales	-	-
4000 Transferencias, asignaciones, subsidios y otras ayudas	-	-
5000 Bienes muebles, inmuebles e intangibles	-	-
6000 Inversión pública	-	-
7000 Inversiones financieras y otras provisiones	-	-
8000 Participaciones y aportaciones	-	-
9000 Deuda pública	-	-
Otros Gastos	-	-
<b>Total de Egresos</b>	<b>-</b>	<b>-</b>
<b>Disponibilidad Final</b>	<b>29.21</b>	<b>146.05</b>
	0.00	0.00

**robación de la Disponibilidad Final**

<b>Activo Circulante (Excepto Inventarios y Almacén)</b>		
1.1.1 Efectivo y Equivalentes	29.21	146.05
1.1.2 Derechos a Recibir Efectivo o Equivalentes	-	-
1.1.3 Derechos a Recibir Bienes o Servicios	-	-
1.1.9 Otros Activos Circulantes	-	-
<b>Total Activo Circulante</b>	<b>29.21</b>	<b>146.05</b>
<b>Pasivo Circulante Generado en el Ejercicio</b>		
2.1.1 Cuentas por Pagar a Corto Plazo	-	-
2.1.2 Documentos por Pagar Corto Plazo	-	-
2.1.3 Porción a Corto Plazo de la Deuda Pública a Largo Plazo	-	-
2.1.5 Pasivos Diferidos a Corto Plazo	-	-
2.1.6 Fondos y bienes de Terceros en Garantía y/o Administración a Corto Plazo	-	-
2.1.7 Provisiones a corto Plazo	-	-
2.1.9 Otros Pasivos a corto Plazo	-	-
<b>Total Pasivo Circulante Generado en el Ejercicio</b>	<b>-</b>	<b>-</b>
<b>Disponibilidad Comprobada</b>	<b>29.21</b>	<b>146.05</b>

PRESIDENTE MUNICIPAL

C. JORGE LUIS GONZÁLEZ ROSALEZ

SINDICO MUNICIPAL COMISION DE HACIENDA

C. ANGÉLICA MARÍA MARTÍNEZ CEPEDA

TESORERO MUNICIPAL

C. JOSÉ LEONEL SAUCEDA MUNGUÍA

CONTRALOR MUNICIPAL

ING. ORLANDO URJEL ROMERO MANDUJANO



	MAYO	ACUMULADO
<b>Disponibilidad Inicial</b>	<b>56,361.56</b>	<b>281,807.59</b>
<b>INGRESOS</b>		
1 Impuestos	-	-
2 Cuotas y aportaciones de seguridad social	-	-
3 Contribuciones de mejoras	-	-
4 Derechos	-	-
5 Productos	0.02	0.11
6 Aprovechamientos	-	-
7 Ingresos por venta de bienes y servicios	-	-
8 Participaciones y aportaciones	-	-
9 Transferencias, asignaciones, subsidios y otras ayudas	-	-
0 Ingresos derivados de financiamientos	-	-
<b>Total de Ingresos</b>	<b>0.02</b>	<b>0.11</b>
<b>EGRESOS</b>		
1000 Servicios personales	-	-
2000 Materiales y suministros	-	-
3000 Servicios generales	-	-
4000 Transferencias, asignaciones, subsidios y otras ayudas	-	-
5000 Bienes muebles, inmuebles e intangibles	-	-
6000 Inversión pública	-	-
7000 Inversiones financieras y otras provisiones	-	-
8000 Participaciones y aportaciones	-	-
9000 Deuda pública	-	-
Otros Gastos	-	-
<b>Total de Egresos</b>	<b>-</b>	<b>-</b>
<b>Disponibilidad Final</b>	<b>56,361.58</b>	<b>281,807.70</b>
	0.00	0.00

**Robación de la Disponibilidad Final**

<b>Activo Circulante (Excepto Inventarios y Almacén)</b>		
1.1.1 Efectivo y Equivalentes	257.42	1,286.90
1.1.2 Derechos a Recibir Efectivo o Equivalentes	-	-
1.1.3 Derechos a Recibir Bienes o Servicios	56,104.16	280,520.80
1.1.9 Otros Activos Circulantes	-	-
<b>Total Activo Circulante</b>	<b>56,361.58</b>	<b>281,807.70</b>

<b>Pasivo Circulante Generado en el Ejercicio</b>		
2.1.1 Cuentas por Pagar a Corto Plazo	-	-
2.1.2 Documentos por Pagar Corto Plazo	-	-
2.1.3 Porción a Corto Plazo de la Deuda Pública a Largo Plazo	-	-
2.1.5 Pasivos Diferidos a Corto Plazo	-	-
2.1.6 Fondos y bienes de Terceros en Garantía y/o Administración a Corto Plazo	-	-
2.1.7 Provisiones a corto Plazo	-	-
2.1.9 Otros Pasivos a corto Plazo	-	-
<b>Total Pasivo Circulante Generado en el Ejercicio</b>	<b>-</b>	<b>-</b>

**Disponibilidad Comprobada**

<b>56,361.58</b>	<b>281,807.70</b>
------------------	-------------------

PRESIDENTE MUNICIPAL

C. JORGE LUIS GONZALEZ ROSALEZ

SINDICO MUNICIPAL COMISION DE HACIENDA

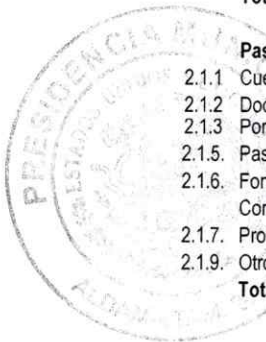
C. ANGELICA MARIA MARTINEZ CEPEDA

TESORERO MUNICIPAL

C. JOSE LEONEL SAUCEBA MUNGUÍA

CONTRALOR MUNICIPAL

ING. ORLANDO-URIEL ROMERO MANDUJANO



	MAYO	ACUMULADO
<b>Disponibilidad Inicial</b>	<b>1,716,179.29</b>	<b>8,643,414.70</b>
<b>INGRESOS</b>		
1 Impuestos	-	-
2 Cuotas y aportaciones de seguridad social	-	-
3 Contribuciones de mejoras	-	-
4 Derechos	-	-
5 Productos	117.20	566.65
6 Aprovechamientos	-	-
7 Ingresos por venta de bienes y servicios	-	-
8 Participaciones y aportaciones	-	360,029.05
9 Transferencias, asignaciones, subsidios y otras ayudas	-	-
0 Ingresos derivados de financiamientos	-	-
<b>Total de Ingresos</b>	<b>117.20</b>	<b>360,595.70</b>
<b>EGRESOS</b>		
1000 Servicios personales	-	-
2000 Materiales y suministros	-	-
3000 Servicios generales	-	55.68
4000 Transferencias, asignaciones, subsidios y otras ayudas	-	-
5000 Bienes muebles, inmuebles e intangibles	-	-
6000 Inversión pública	-	-
7000 Inversiones financieras y otras provisiones	-	-
8000 Participaciones y aportaciones	-	-
9000 Deuda pública	0	423,621.50
Otros Gastos	-	-
<b>Total de Egresos</b>	<b>-</b>	<b>-</b>
<b>Disponibilidad Final</b>	<b>1,716,296.49</b>	<b>423,677.18</b>
	<b>1,716,296.49</b>	<b>8,580,333.22</b>

**robación de la Disponibilidad Final**

<b>Activo Circulante (Excepto Inventarios y Almacén)</b>		
1.1.1 Efectivo y Equivalentes	1,361,166.05	6,804,681.02
1.1.2 Derechos a Recibir Efectivo o Equivalentes	-	-
1.1.3 Derechos a Recibir Bienes o Servicios	355,130.42	1,775,652.10
1.1.9 Otros Activos Circulantes	-	-
<b>Total Activo Circulante</b>	<b>1,716,296.47</b>	<b>8,580,333.12</b>

<b>Pasivo Circulante Generado en el Ejercicio</b>		
2.1.1 Cuentas por Pagar a Corto Plazo	- 0.02	0.10
2.1.2 Documentos por Pagar Corto Plazo	-	-
2.1.3 Porción a Corto Plazo de la Deuda Pública a Largo Plazo	-	-
2.1.5 Pasivos Diferidos a Corto Plazo	-	-
2.1.6 Fondos y bienes de Terceros en Garantía y/o Administración a Corto Plazo	-	-
2.1.7 Provisiones a corto Plazo	-	-
2.1.9 Otros Pasivos a corto Plazo	-	-
<b>Total Pasivo Circulante Generado en el Ejercicio</b>	<b>- 0.02</b>	<b>0.10</b>

**Disponibilidad Comprobada**

<b>1,716,296.49</b>	<b>8,580,333.22</b>
---------------------	---------------------

PRESIDENTE MUNICIPAL

C. JORGE LUIS GONZALEZ ROSALEZ

SINDICO MUNICIPAL COMISION DE HACIENDA


C. ANGELICA MARIA MARTINEZ CEPEDA

TESORERO MUNICIPAL

C. JOSE LEONEL SAUCEDA MUNGUÍA

CONTRALOR MUNICIPAL

ING. ORLANDO URIEL ROMERO MANDUJANO



	MAYO	ACUMULADO
<b>Disponibilidad Inicial</b>	<b>1,123,921.56</b>	<b>2,239,521.92</b>
<b>INGRESOS</b>		
1 Impuestos		-
2 Cuotas y aportaciones de seguridad social		-
3 Contribuciones de mejoras		-
4 Derechos		-
5 Productos	101.95	202.23
6 Aprovechamientos		-
7 Ingresos por venta de bienes y servicios		-
8 Participaciones y aportaciones	371,556.90	1,495,378.18
9 Transferencias, asignaciones, subsidios y otras ayudas		-
0 Ingresos derivados de financiamientos		-
<b>Total de Ingresos</b>	<b>371,658.85</b>	<b>1,495,580.41</b>
<b>EGRESOS</b>		
1000 Servicios personales		-
2000 Materiales y suministros		-
3000 Servicios generales	-	-
4000 Transferencias, asignaciones, subsidios y otras ayudas		-
5000 Bienes muebles, inmuebles e intangibles		-
6000 Inversión pública	-	-
7000 Inversiones financieras y otras provisiones		-
8000 Participaciones y aportaciones		-
9000 Deuda pública	0	-
Otros Gastos		-
<b>Total de Egresos</b>	<b>-</b>	<b>-</b>
<b>Disponibilidad Final</b>	<b>1,495,580.41</b>	<b>3,735,102.33</b>

**Reconciliación de la Disponibilidad Final**

<b>Activo Circulante (Excepto Inventarios y Almacén)</b>		
1.1.1 Efectivo y Equivalentes	1,495,580.41	3,735,102.33
1.1.2 Derechos a Recibir Efectivo o Equivalentes		-
1.1.3 Derechos a Recibir Bienes o Servicios	-	-
1.1.9 Otros Activos Circulantes		-
<b>Total Activo Circulante</b>	<b>1,495,580.41</b>	<b>3,735,102.33</b>
<b>Pasivo Circulante Generado en el Ejercicio</b>		
2.1.1 Cuentas por Pagar a Corto Plazo	-	-
2.1.2 Documentos por Pagar Corto Plazo		-
2.1.3 Porción a Corto Plazo de la Deuda Pública a Largo Plazo		-
2.1.5 Pasivos Diferidos a Corto Plazo		-
2.1.6 Fondos y bienes de Terceros en Garantía y/o Administración a Corto Plazo		-
2.1.7 Provisiones a corto Plazo		-
2.1.9 Otros Pasivos a corto Plazo		-
<b>Total Pasivo Circulante Generado en el Ejercicio</b>	<b>-</b>	<b>-</b>
<b>Disponibilidad Comprobada</b>	<b>1,495,580.41</b>	<b>3,735,102.33</b>

PRESIDENTE MUNICIPAL  
C. JORGE LUIS GONZALEZ ROSALEZ

SINDICO MUNICIPAL/COMISION DE HACIENDA  
C. ANGELICA MARIA MARTINEZ CEPEDA

TESORERO MUNICIPAL  
C. JOSE LEONEL SAUCEDA MUNGUÍA

CONTRALOR MUNICIPAL  
ING. ORLANDO ÚRIEL ROMERO MANDUJANO



	MAYO	ACUMULADO
<b>Disponibilidad Inicial</b>	<b>4,908.27</b>	<b>24,537.95</b>
<b>INGRESOS</b>		
1 Impuestos	-	-
2 Cuotas y aportaciones de seguridad social	-	-
3 Contribuciones de mejoras	-	-
4 Derechos	-	-
5 Productos	0.29	1.54
6 Aprovechamientos	-	-
7 Ingresos por venta de bienes y servicios	-	-
8 Participaciones y aportaciones	-	-
9 Transferencias, asignaciones, subsidios y otras ayudas	-	-
0 Ingresos derivados de financiamientos	-	-
<b>Total de Ingresos</b>	<b>0.29</b>	<b>1.54</b>
<b>EGRESOS</b>		
1000 Servicios personales	-	-
2000 Materiales y suministros	-	-
3000 Servicios generales	-	-
4000 Transferencias, asignaciones, subsidios y otras ayudas	-	-
5000 Bienes muebles, inmuebles e intangibles	-	-
6000 Inversión pública	-	-
7000 Inversiones financieras y otras provisiones	-	-
8000 Participaciones y aportaciones	-	-
9000 Deuda pública	-	-
Otros Gastos	-	-
<b>Total de Egresos</b>	<b>-</b>	<b>-</b>
<b>Disponibilidad Final</b>	<b>4,908.56</b>	<b>24,539.49</b>
	0.00	0.00

**Robación de la Disponibilidad Final**

<b>Activo Circulante (Excepto Inventarios y Almacén)</b>		
1.1.1 Efectivo y Equivalentes	4,908.13	24,537.34
1.1.2 Derechos a Recibir Efectivo o Equivalentes	-	-
1.1.3 Derechos a Recibir Bienes o Servicios	-	-
1.1.9 Otros Activos Circulantes	-	-
<b>Total Activo Circulante</b>	<b>4,908.13</b>	<b>24,537.34</b>
<b>Pasivo Circulante Generado en el Ejercicio</b>		
2.1.1 Cuentas por Pagar a Corto Plazo	- 0.43	- 2.15
2.1.2 Documentos por Pagar Corto Plazo	-	-
2.1.3 Porción a Corto Plazo de la Deuda Pública a Largo Plazo	-	-
2.1.5 Pasivos Diferidos a Corto Plazo	-	-
2.1.6 Fondos y bienes de Terceros en Garantía y/o Administración a Corto Plazo	-	-
2.1.7 Provisiones a corto Plazo	-	-
2.1.9 Otros Pasivos a corto Plazo	-	-
<b>Total Pasivo Circulante Generado en el Ejercicio</b>	<b>- 0.43</b>	<b>- 2.15</b>
<b>Disponibilidad Comprobada</b>	<b>4,908.56</b>	<b>24,539.49</b>

PRESIDENTE MUNICIPAL

C. JORGE LUIS GONZÁLEZ ROSALEZ

SINDICO MUNICIPAL / COMISION DE HACIENDA

C. ANGELICA MARIA MARTINEZ CEREDA

TESORERO MUNICIPAL

C. JOSÉ LEONEL SAUCEDA MUNGUÍA

CONTRALOR MUNICIPAL

ING. ORLANDO URIEL ROMERO MANDUJANO





AYUNTAMIENTO DE  
ALDAMA, TAMAULIPAS.  
ADMINISTRACIÓN: 2018-2021

MUNICIPIO DE ALDAMA, TAMAULIPAS  
Estado de Origen y Aplicación de Recursos de (FORTALECE)  
DEL 01 DE ENERO AL 31 DE MAYO DEL 2019



	MAYO	ACUMULADO
<b>Disponibilidad Inicial</b>	<b>13,648.44</b>	<b>68,241.31</b>
<b>INGRESOS</b>		
1 Impuestos	-	-
2 Cuotas y aportaciones de seguridad social	-	-
3 Contribuciones de mejoras	-	-
4 Derechos	-	-
5 Productos	0.11	0.49
6 Aprovechamientos	-	-
7 Ingresos por venta de bienes y servicios	-	-
8 Participaciones y aportaciones	-	-
9 Transferencias, asignaciones, subsidios y otras ayudas	-	-
0 Ingresos derivados de financiamientos	-	-
<b>Total de Ingresos</b>	<b>0.11</b>	<b>0.49</b>
<b>EGRESOS</b>		
1000 Servicios personales	-	-
2000 Materiales y suministros	-	-
3000 Servicios generales	-	0.29
4000 Transferencias, asignaciones, subsidios y otras ayudas	-	-
5000 Bienes muebles, inmuebles e intangibles	-	-
6000 Inversión pública	-	-
7000 Inversiones financieras y otras provisiones	-	-
8000 Participaciones y aportaciones	-	-
9000 Deuda pública	-	-
Otros Gastos	-	-
<b>Total de Egresos</b>	<b>-</b>	<b>-</b>
<b>Disponibilidad Final</b>	<b>13,648.55</b>	<b>68,241.51</b>

**Aplicación de la Disponibilidad Final**

<b>Activo Circulante (Excepto Inventarios y Almacén)</b>		
1.1.1 Efectivo y Equivalentes	13,648.55	68,241.51
1.1.2 Derechos a Recibir Efectivo o Equivalentes	-	-
1.1.3 Derechos a Recibir Bienes o Servicios	-	-
1.1.9 Otros Activos Circulantes	-	-
<b>Total Activo Circulante</b>	<b>13,648.55</b>	<b>68,241.51</b>
<b>Pasivo Circulante Generado en el Ejercicio</b>		
2.1.1 Cuentas por Pagar a Corto Plazo	-	-
2.1.2 Documentos por Pagar Corto Plazo	-	-
2.1.3 Porción a Corto Plazo de la Deuda Pública a Largo Plazo	-	-
2.1.5 Pasivos Diferidos a Corto Plazo	-	-
2.1.6 Fondos y bienes de Terceros en Garantía y/o Administración a Corto Plazo	-	-
2.1.7 Provisiones a corto Plazo	-	-
2.1.9 Otros Pasivos a corto Plazo	-	-
<b>Total Pasivo Circulante Generado en el Ejercicio</b>	<b>-</b>	<b>-</b>
<b>Disponibilidad Comprobada</b>	<b>13,648.55</b>	<b>68,241.51</b>

PRESIDENTE MUNICIPAL

C. JORGE LUIS GONZALEZ ROSALEZ

SINDICO MUNICIPAL COMISION DE HACIENDA

C. ANGELICA MARIA MARTINEZ CEPEDA

TESORERO MUNICIPAL

C. JOSE LEONEL SAUCEDA MUNGUÍA

CONTRALOR MUNICIPAL

ING. ORLANDO JUBIEL ROMERO MANDUJANO



	MAYO	ACUMULADO
<b>Disponibilidad Inicial</b>	<b>2,182.08</b>	<b>10,908.62</b>
<b>INGRESOS</b>		
1 Impuestos	-	-
2 Cuotas y aportaciones de seguridad social	-	-
3 Contribuciones de mejoras	-	-
4 Derechos	-	-
5 Productos	0.18	0.89
6 Aprovechamientos	-	-
7 Ingresos por venta de bienes y servicios	-	-
8 Participaciones y aportaciones	-	-
9 Transferencias, asignaciones, subsidios y otras ayudas	-	-
0 Ingresos derivados de financiamientos	-	-
<b>Total de Ingresos</b>	<b>0.18</b>	<b>0.89</b>
<b>EGRESOS</b>		
1000 Servicios personales	-	-
2000 Materiales y suministros	-	-
3000 Servicios generales	-	-
4000 Transferencias, asignaciones, subsidios y otras ayudas	-	-
5000 Bienes muebles, inmuebles e intangibles	-	-
6000 Inversión pública	-	-
7000 Inversiones financieras y otras provisiones	-	-
8000 Participaciones y aportaciones	-	-
9000 Deuda pública	-	-
Otros Gastos	-	-
<b>Total de Egresos</b>	<b>-</b>	<b>-</b>
<b>Disponibilidad Final</b>	<b>2,182.26</b>	<b>10,909.51</b>

**Comprobación de la Disponibilidad Final**

<b>Activo Circulante (Excepto Inventarios y Almacén)</b>		
1.1.1 Efectivo y Equivalentes	2,182.26	10,909.51
1.1.2 Derechos a Recibir Efectivo o Equivalentes	-	-
1.1.3 Derechos a Recibir Bienes o Servicios	-	-
1.1.9 Otros Activos Circulantes	-	-
<b>Total Activo Circulante</b>	<b>2,182.26</b>	<b>10,909.51</b>
<b>Pasivo Circulante Generado en el Ejercicio</b>		
2.1.1 Cuentas por Pagar a Corto Plazo	-	-
2.1.2 Documentos por Pagar Corto Plazo	-	-
2.1.3 Porción a Corto Plazo de la Deuda Pública a Largo Plazo	-	-
2.1.5 Pasivos Diferidos a Corto Plazo	-	-
2.1.6 Fondos y bienes de Terceros en Garantía y/o Administración a Corto Plazo	-	-
2.1.7 Provisiones a corto Plazo	-	-
2.1.9 Otros Pasivos a corto Plazo	-	-
<b>Total Pasivo Circulante Generado en el Ejercicio</b>	<b>-</b>	<b>-</b>
<b>Disponibilidad Comprobada</b>	<b>2,182.26</b>	<b>10,909.51</b>

PRESIDENTE MUNICIPAL

C. JORGE LUIS GONZALEZ ROSALEZ

SINDICO MUNICIPAL COMISION DE HACIENDA

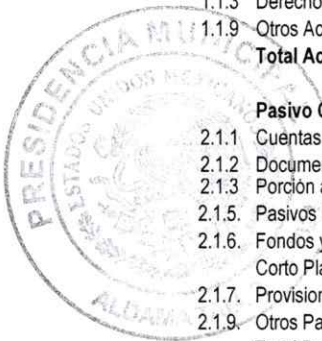
C. ANGELICA MARIA MARTINEZ CEPEDA

TESORERO MUNICIPAL

C. JOSE LEONEL SAUCEBA MUNGUÍA

CONTRALOR MUNICIPAL

ING. ORLANDO URIEL ROMERO MANDUJANO





MUNICIPIO DE ALDAMA, TAMAULIPAS  
Estado de Origen y Aplicación de Recursos de (PDR)  
DEL 01 DE ENERO AL 31 DE MAYO DEL 2019

A6



	MAYO	ACUMULADO
Disponibilidad Inicial	800.67	4,003.35
<b>INGRESOS</b>		
1 Impuestos	-	-
2 Cuotas y aportaciones de seguridad social	-	-
3 Contribuciones de mejoras	-	-
4 Derechos	-	-
5 Productos	-	-
6 Aprovechamientos	-	-
7 Ingresos por venta de bienes y servicios	-	-
8 Participaciones y aportaciones	-	-
9 Transferencias, asignaciones, subsidios y otras ayudas	-	-
0 Ingresos derivados de financiamientos	-	-
<b>Total de Ingresos</b>	-	-
<b>EGRESOS</b>		
1000 Servicios personales	-	-
2000 Materiales y suministros	-	-
3000 Servicios generales	-	-
4000 Transferencias, asignaciones, subsidios y otras ayudas	-	-
5000 Bienes muebles, inmuebles e intangibles	-	-
6000 Inversión pública	-	-
7000 Inversiones financieras y otras provisiones	-	-
8000 Participaciones y aportaciones	-	-
9000 Deuda pública	-	-
Otros Gastos	-	-
<b>Total de Egresos</b>	-	-
<b>Disponibilidad Final</b>	<b>800.67</b>	<b>4,003.35</b>
	0.00	0.00

robación de la Disponibilidad Final

<b>Activo Circulante (Excepto Inventarios y Almacén)</b>		
1.1.1 Efectivo y Equivalentes	800.67	4,003.35
1.1.2 Derechos a Recibir Efectivo o Equivalentes	-	-
1.1.3 Derechos a Recibir Bienes o Servicios	-	-
1.1.9 Otros Activos Circulantes	-	-
<b>Total Activo Circulante</b>	<b>800.67</b>	<b>4,003.35</b>

<b>Pasivo Circulante Generado en el Ejercicio</b>		
2.1.1 Cuentas por Pagar a Corto Plazo	-	-
2.1.2 Documentos por Pagar Corto Plazo	-	-
2.1.3 Porción a Corto Plazo de la Deuda Pública a Largo Plazo	-	-
2.1.5 Pasivos Diferidos a Corto Plazo	-	-
2.1.6 Fondos y bienes de Terceros en Garantía y/o Administración a Corto Plazo	-	-
2.1.7 Provisiones a corto Plazo	-	-
2.1.9 Otros Pasivos a corto Plazo	-	-
<b>Total Pasivo Circulante Generado en el Ejercicio</b>	-	-

Disponibilidad Comprobada

	800.67	4,003.35
--	--------	----------

PRESIDENTE MUNICIPAL

C. JORGE LUIS GONZÁLEZ ROSALEZ

SINDICO MUNICIPAL COMISION DE HACIENDA

C. ANGÉLICA MARÍA MARTÍNEZ CEPEDA

TESORERO MUNICIPAL

C. JOSÉ LEONEL SAUCEDA MUNGUÍA

CONTRALOR MUNICIPAL

ING. ORLANDO URBEL ROMERO MANDUJANO



	MAYO	ACUMULADO
<b>Disponibilidad Inicial</b>	<b>231,226.13</b>	<b>1,155,937.41</b>
<b>INGRESOS</b>		
1 Impuestos	-	-
2 Cuotas y aportaciones de seguridad social	-	-
3 Contribuciones de mejoras	-	-
4 Derechos	-	-
5 Productos	19.97	97.26
6 Aprovechamientos	-	-
7 Ingresos por venta de bienes y servicios	-	-
8 Participaciones y aportaciones	-	-
9 Transferencias, asignaciones, subsidios y otras ayudas	-	-
0 Ingresos derivados de financiamientos	-	-
<b>Total de Ingresos</b>	<b>19.97</b>	<b>97.26</b>
<b>EGRESOS</b>		
1000 Servicios personales	-	-
2000 Materiales y suministros	-	-
3000 Servicios generales	-	-
4000 Transferencias, asignaciones, subsidios y otras ayudas	-	-
5000 Bienes muebles, inmuebles e intangibles	-	-
6000 Inversión pública	-	-
7000 Inversiones financieras y otras provisiones	-	-
8000 Participaciones y aportaciones	-	-
9000 Deuda pública	-	-
Otros Gastos	-	-
<b>Total de Egresos</b>	<b>-</b>	<b>-</b>
<b>Disponibilidad Final</b>	<b>231,246.10</b>	<b>1,156,034.67</b>
	0.00	0.00

**Robación de la Disponibilidad Final**

<b>Activo Circulante (Excepto Inventarios y Almacén)</b>		
1.1.1 Efectivo y Equivalentes	231,945.82	1,159,533.27
1.1.2 Derechos a Recibir Efectivo o Equivalentes	-	-
1.1.3 Derechos a Recibir Bienes o Servicios	0.05	0.25
1.1.9 Otros Activos Circulantes	-	-
<b>Total Activo Circulante</b>	<b>231,945.87</b>	<b>1,159,533.52</b>
<b>Pasivo Circulante Generado en el Ejercicio</b>		
2.1.1 Cuentas por Pagar a Corto Plazo	699.77	3,498.85
2.1.2 Documentos por Pagar Corto Plazo	-	-
2.1.3 Porción a Corto Plazo de la Deuda Pública a Largo Plazo	-	-
2.1.5 Pasivos Diferidos a Corto Plazo	-	-
2.1.6 Fondos y bienes de Terceros en Garantía y/o Administración a Corto Plazo	-	-
2.1.7 Provisiones a corto Plazo	-	-
2.1.9 Otros Pasivos a corto Plazo	-	-
<b>Total Pasivo Circulante Generado en el Ejercicio</b>	<b>699.77</b>	<b>3,498.85</b>
<b>Disponibilidad Comprobada</b>	<b>231,246.10</b>	<b>1,156,034.67</b>

PRESIDENTE MUNICIPAL

C. JORGE LUIS GONZALEZ ROSALEZ

SINDICO MUNICIPAL/COMISION DE HACIENDA


C. ANGELICA MARIA MARTINEZ GEPEDA

TESORERO MUNICIPAL

C. JOSE LEONEL SAUCEDA MUNGUÍA

CONTRALOR MUNICIPAL

ING. ORLANDO URIEL ROMERO MANDUJANO





MUNICIPIO DE ALDAMA, TAMAULIPAS  
Estado de Origen y Aplicación de Recursos de (FORTAFIN 2017)  
DEL 01 DE ENERO AL 31 DE MAYO DEL 2019



	MAYO	ACUMULADO
Disponibilidad Inicial	1.55	7.73
<b>INGRESOS</b>		
1 Impuestos	-	-
2 Cuotas y aportaciones de seguridad social	-	-
3 Contribuciones de mejoras	-	-
4 Derechos	-	-
5 Productos	-	0.01
6 Aprovechamientos	-	-
7 Ingresos por venta de bienes y servicios	-	-
8 Participaciones y aportaciones	-	-
9 Transferencias, asignaciones, subsidios y otras ayudas	-	-
0 Ingresos derivados de financiamientos	-	-
<b>Total de Ingresos</b>	<b>-</b>	<b>0.01</b>
<b>EGRESOS</b>		
1000 Servicios personales	-	-
2000 Materiales y suministros	-	-
3000 Servicios generales	-	-
4000 Transferencias, asignaciones, subsidios y otras ayudas	-	-
5000 Bienes muebles, inmuebles e intangibles	-	-
6000 Inversión pública	-	-
7000 Inversiones financieras y otras provisiones	-	-
8000 Participaciones y aportaciones	-	-
9000 Deuda pública	-	-
Otros Gastos	-	-
<b>Total de Egresos</b>	<b>-</b>	<b>-</b>
<b>Disponibilidad Final</b>	<b>1.55</b>	<b>7.74</b>
	- 0.00	- 0.00

**Robación de la Disponibilidad Final**

<b>Activo Circulante (Excepto Inventarios y Almacén)</b>		
1.1.1 Efectivo y Equivalentes	1.55	7.74
1.1.2 Derechos a Recibir Efectivo o Equivalentes	-	-
1.1.3 Derechos a Recibir Bienes o Servicios	-	-
1.1.9 Otros Activos Circulantes	-	-
<b>Total Activo Circulante</b>	<b>1.55</b>	<b>7.74</b>
<b>Pasivo Circulante Generado en el Ejercicio</b>		
2.1.1 Cuentas por Pagar a Corto Plazo	-	-
2.1.2 Documentos por Pagar Corto Plazo	-	-
2.1.3 Porción a Corto Plazo de la Deuda Pública a Largo Plazo	-	-
2.1.5 Pasivos Diferidos a Corto Plazo	-	-
2.1.6 Fondos y bienes de Terceros en Garantía y/o Administración a Corto Plazo	-	-
2.1.7 Provisiones a corto Plazo	-	-
2.1.9 Otros Pasivos a corto Plazo	-	-
<b>Total Pasivo Circulante Generado en el Ejercicio</b>	<b>-</b>	<b>-</b>
<b>Disponibilidad Comprobada</b>	<b>1.55</b>	<b>7.74</b>

PRESIDENTE MUNICIPAL

C. JORGE LUIS GONZALEZ ROSALEZ

SINDICO MUNICIPAL/COMISION DE HACIENDA

C. ANGELICA MARIA MARTINEZ CEPEDA

TESORERO MUNICIPAL

C. JOSE LEONEL SAUCEDA MUNGUÍA

CONTRALOR MUNICIPAL

ING. ORLANDO URIEL ROMERO MANDUJANO



	MAYO	ACUMULADO
Disponibilidad Inicial	204,716.78	1,023,583.90
<b>INGRESOS</b>		
1 Impuestos	-	-
2 Cuotas y aportaciones de seguridad social	-	-
3 Contribuciones de mejoras	-	-
4 Derechos	-	-
5 Productos	-	-
6 Aprovechamientos	-	-
7 Ingresos por venta de bienes y servicios	-	-
8 Participaciones y aportaciones	-	-
9 Transferencias, asignaciones, subsidios y otras ayudas	-	-
0 Ingresos derivados de financiamientos	-	-
<b>Total de Ingresos</b>	-	-
<b>EGRESOS</b>		
1000 Servicios personales	-	-
2000 Materiales y suministros	-	-
3000 Servicios generales	-	-
4000 Transferencias, asignaciones, subsidios y otras ayudas	-	-
5000 Bienes muebles, inmuebles e intangibles	-	-
6000 Inversión pública	-	-
7000 Inversiones financieras y otras provisiones	-	-
8000 Participaciones y aportaciones	-	-
9000 Deuda pública	-	-
Otros Gastos	-	-
<b>Total de Egresos</b>	-	-
<b>Disponibilidad Final</b>	<b>204,716.78</b>	<b>1,023,583.90</b>

robación de la Disponibilidad Final

<b>Activo Circulante (Excepto Inventarios y Almacén)</b>		
1.1.1 Efectivo y Equivalentes	204,019.67	1,020,098.35
1.1.2 Derechos a Recibir Efectivo o Equivalentes	-	-
1.1.3 Derechos a Recibir Bienes o Servicios	-	-
1.1.9 Otros Activos Circulantes	-	-
<b>Total Activo Circulante</b>	<b>204,019.67</b>	<b>1,020,098.35</b>
<b>Pasivo Circulante Generado en el Ejercicio</b>		
2.1.1 Cuentas por Pagar a Corto Plazo	-	-
2.1.2 Documentos por Pagar Corto Plazo	697.11	3,485.55
2.1.3 Porción a Corto Plazo de la Deuda Pública a Largo Plazo	-	-
2.1.5 Pasivos Diferidos a Corto Plazo	-	-
2.1.6 Fondos y bienes de Terceros en Garantía y/o Administración a Corto Plazo	-	-
2.1.7 Provisiones a corto Plazo	-	-
2.1.9 Otros Pasivos a corto Plazo	-	-
<b>Total Pasivo Circulante Generado en el Ejercicio</b>	<b>697.11</b>	<b>3,485.55</b>
<b>Disponibilidad Comprobada</b>	<b>204,716.78</b>	<b>1,023,583.90</b>

PRESIDENTE MUNICIPAL  
C. JORGE LUIS GONZALEZ ROSALEZ

SINDICO MUNICIPAL COMISION DE HACIENDA  
C. ANGELICA MARIA MARTINEZ CEPEDA

TESORERO MUNICIPAL  
C. JOSE LEONEL SAUCEDA MUNGUÍA


CONTRALOR MUNICIPAL  
ING. ORLANDO UJRIEL ROMERO MANDUJANO





R. AYUNTAMIENTO DE  
ALDAMA, TAMAULIPAS.  
ADMINISTRACIÓN 2018 - 2021

**Del 01 De Enero Al 31 de Enero del 2019**  
**Relación de Deudores Diversos y Anticipos**  
**Al 31 DE MAYO DEL 2019**

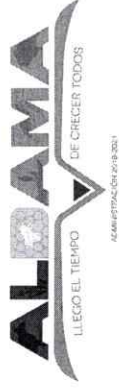


Cuenta	Subcuenta	Nombre o Razón Social	Concepto	Saldo	Fecha de Vencimiento
1120		<b>DERECHOS A RECIBIR EFECTIVO O EQUIVALENTES</b>		<b>5,209,618.26</b>	
1123		DEUDORES DIVERSOS POR COBRAR A CORTO PLAZO		1,537,621.65	
	1123-0001	INSTITUTO DE CAPACITACION DE LA INDUSTRIA PARA LA CONSTRUCCION	DEUDOR ADMINISTRACIÓN ANTERIOR	445.40	31/12/2019
	1123-0002	YAHIR GARCIA VALENCIA	DEUDOR ADMINISTRACIÓN ANTERIOR	3,984.00	31/12/2019
	1123-0003	DEVOLUCION DE CHEQUE	DEUDOR ADMINISTRACIÓN ANTERIOR	200.00	31/12/2019
	1123-0006	DEUDORES CUENTA PREDIAL	DEUDOR ADMINISTRACIÓN ANTERIOR	448,365.71	31/12/2019
	1123-0017	COMISION FEDERAL DE ELECTRICIDAD	DEUDOR ADMINISTRACIÓN ANTERIOR	461.00	31/12/2019
	1123-0019	AMANDA YAHAIRA PONCE GARCIA	DEUDOR DIF	7,329.88	31/12/2019
	1123-0020	JOSE LEONEL SAUCEDA MUNGUIA	DEUDOR TESORERIA	903,818.56	31/12/2019
	1123-0021	DEUDORES CUENTA CORRIENTE	DEUDORES OTROS INGRESOS	122,513.00	31/12/2019
	1123-0022	JOSE ARMANDO UGALDE ORTEGA	PRESTAMOS A EMPLEADOS	8,000.00	31/12/2019
	1123-0023	JOSE SILVA LEDESMA	PRESTAMOS A EMPLEADOS	6,000.00	31/12/2019
	1123-0024	JUAN DIEGO FLORES HERNANDEZ	PRESTAMOS A EMPLEADOS	3,700.00	31/12/2019
	1123-0025	NINFA BERNAL ROMERO	PRESTAMOS A EMPLEADOS	3,000.00	31/12/2019
	1123-0026	GERARDO CARRIZALES AGUIRRE	PRESTAMOS A EMPLEADOS	100.00	31/12/2019
	1123-0027	JOSE LUIS MATA AMARO	DEUDORES DIF	29,704.10	31/12/2019
1129		OTROS DERECHOS A RECIBIR EFECTIVO O EQUIVALENTES A CORTO PLAZO		3,671,996.61	
1129-01		SUBSIDIO AL EMPLEO CORRIENTE		3,518,459.63	
	1129-01-001	SUBSIDIO AL EMPLEO 2012	SUBSIDIO A FAVOR PENDIENTE DE APLICACION	289,537.73	SIN VENCIMIENTO
	1129-01-002	SUBSIDIO AL EMPLEO 2013	SUBSIDIO A FAVOR PENDIENTE DE APLICACION	418,352.16	SIN VENCIMIENTO
	1129-01-003	SUBSIDIO AL EMPLEO 2014	SUBSIDIO A FAVOR PENDIENTE DE APLICACION	661,540.58	SIN VENCIMIENTO
	1129-01-004	SUBSIDIO AL EMPLEO 2015	SUBSIDIO A FAVOR PENDIENTE DE APLICACION	711,751.75	SIN VENCIMIENTO
	1129-01-005	SUBSIDIO AL EMPLEO 2016	SUBSIDIO A FAVOR PENDIENTE DE APLICACION	778,632.50	SIN VENCIMIENTO
	1129-01-006	SUBSIDIO AL EMPLEO 2017	SUBSIDIO A FAVOR PENDIENTE DE APLICACION	518,807.68	SIN VENCIMIENTO
	1129-01-008	SUBSIDIO AL EMPLEO 2019	SUBSIDIO A FAVOR PENDIENTE DE APLICACION	139,837.23	SIN VENCIMIENTO
1129-02		SUBSIDIO AL EMPLEO FORTAMUN		153,536.98	SIN VENCIMIENTO
	1129-02-001	SUBSIDIO AL EMPLEO FORTAMUN	SUBSIDIO A FAVOR PENDIENTE DE APLICACION	108,025.94	SIN VENCIMIENTO
	1129-02-002	SUBSIDIO AL EMPLEO FORTAMUN 2011	SUBSIDIO A FAVOR PENDIENTE DE APLICACION	6,066.00	SIN VENCIMIENTO
	1129-02-003	SUBSIDIO AL EMPLEO FORTAMUN 2013	SUBSIDIO A FAVOR PENDIENTE DE APLICACION	3,940.05	SIN VENCIMIENTO
	1129-02-004	SUBSIDIO AL EMPLEO FORTAMUN 2014	SUBSIDIO A FAVOR PENDIENTE DE APLICACION	35,504.99	SIN VENCIMIENTO
1130		<b>DERECHOS A RECIBIR BIENES O SERVICIOS</b>		<b>2,411,198.75</b>	
1134		ANTICIPO A CONTRATISTAS POR OBRAS PUBLICAS A CORTO PLAZO		2,411,198.75	
	1134-000072	ROMAN AMAYA ESTRADA	ANTICIPOS PENDIENTES DE AMORTIZAR	0.01	31/12/2019
	1134-000146	JOSE GUADALUPE RICO VEGA	ANTICIPOS PENDIENTES DE AMORTIZAR	56,104.18	31/12/2019
	1134-000147	LUIS ALBERTO PEREZ PULIDO	ANTICIPOS PENDIENTES DE AMORTIZAR	355,130.43	31/12/2019
	1134-000148	SC STRUCTURE S.A. DE C.V.	ANTICIPOS PENDIENTES DE AMORTIZAR	0.21	31/12/2019
	1134-000174	ISRAEL DE LA CRUZ CERVANTES	ANTICIPOS PENDIENTES DE AMORTIZAR	0.01	31/12/2019
	1134-000175	RAYMUNDO LOPEZ VILLANUEVA	ANTICIPOS PENDIENTES DE AMORTIZAR	2,369.99	31/12/2019
	1134-000176	JUAN PABLO GONZALEZ SANCHEZ	ANTICIPOS PENDIENTES DE AMORTIZAR	0.01	31/12/2019



R. AYUNTAMIENTO DE  
ALDAMA, TAMAUULIPAS,  
ADMINISTRACIÓN 2018 - 2021

**Del 01 De Enero Al 31 de Enero del 2019**  
**Relación de Deudores Diversos y Anticipos**  
**Al 31 DE MAYO DEL 2019**



Cuenta	Subcuenta	Nombre o Razón Social	Concepto	Saldo	Fecha de Vencimiento
	1134-000183	EDMUNDO GARCIA NERI	ANTICIPOS PENDIENTES DE AMORTIZAR	169.80	31/12/2019
	1134-000225	CONSTRUCCIONES JEYZA SA DE CV	ANTICIPOS PENDIENTES DE AMORTIZAR	0.03	31/12/2019
	1134-000226	CATEITE COMPANY S.A. DE C.V.	ANTICIPOS PENDIENTES DE AMORTIZAR	0.01	31/12/2019
	1134-000252	TIR MAQUINARIA SA DE CV	ANTICIPOS PENDIENTES DE AMORTIZAR	233,082.89	31/12/2019
	1134-000271	FRANCISCO JAVIER REYES JUAREZ	ANTICIPOS PENDIENTES DE AMORTIZAR	1,733,269.53	31/12/2019
	1134-001	ISRAEL DE LA CRUZ CERVANTES	ANTICIPOS PENDIENTES DE AMORTIZAR	31,411.27	31/12/2019
		<b>SUMA</b>		<b>\$ 7,620,817.01</b>	

**PRESIDENTE MUNICIPAL**

C. JORGE LUIS GONZALEZ ROSALEZ

**TESORERO MUNICIPAL**


C. JOSE LEONEL SAUCEDA MUNGUJA

**SINDICO MUNICIPAL/COMISION DE HACIENDA**

C. ANGELICA MARIA MARTINEZ CEPEDA

**CONTRALOR MUNICIPAL**

ING. ORLANDO URIEL ROMERO MANDUJANO





MUNICIPIO DE ALDAMA, TAMAULIPAS  
Depreciación de Bienes Muebles e Inmuebles  
Del 01 De Enero Al 31 de Mayo del 2019



Cuenta Contable	Concepto	% de depreciación anual	Depreciación del período	Depreciación acumulada	Estado Físico del Bien
1263-1-1241-1-511-1-0001	Modulo Ejecutivo en chapa natural 1.8x2.3 c/librero	8.33%	373.97	15,609.93	BUENAS CONDICIONES
1263-1-1241-1-511-1-0002	Esc. 120x60 mts C/Wengue Mod.Koko 2 Gav. Zamofi Anaya	8.33%	26.01	1,343.66	BUENAS CONDICIONES
1263-1-1241-1-511-1-0003	Esc. 120x60 mts C/Wengue Mod.Koko 2 Gav. Zamofi Anaya	8.33%	26.01	1,343.66	BUENAS CONDICIONES
1263-1-1241-1-511-1-0004	Esc. 120x60 mts C/Wengue Mod.Koko 2 Gav. Zamofi Anaya	8.33%	26.01	1,597.50	BUENAS CONDICIONES
1263-1-1241-1-511-1-0005	Esc. 120x60 mts C/Wengue Mod.Koko 2 Gav. Zamofi Anaya	8.33%	26.01	1,331.98	BUENAS CONDICIONES
1263-1-1241-1-511-1-0006	Esc. 120x60 mts C/Wengue Mod.Koko 2 Gav. Zamofi Anaya	8.33%	26.01	1,331.98	BUENAS CONDICIONES
1263-1-1241-1-511-1-0007	Esc. 120x60 mts C/Wengue Mod.Koko 2 Gav. Zamofi Anaya	8.33%	26.01	1,331.98	BUENAS CONDICIONES
1263-1-1241-1-511-1-0008	Esc. 120x60 mts C/Wengue Mod.Koko 2 Gav. Zamofi Anaya	8.33%	26.01	1,331.98	BUENAS CONDICIONES
1263-1-1241-1-511-1-0009	Conj. Penin Bala 150x150mt. 2Gav Plus 28 C/Wengue Zamofi Anaya	8.33%	37.45	1,791.24	BUENAS CONDICIONES
1263-1-1241-1-511-1-0010	Conj. Penin Bala 150x150mt. 2Gav Plus 28 C/Wengue Zamofi Anaya	8.33%	37.45	1,791.24	BUENAS CONDICIONES
1263-1-1241-1-511-1-0011	Conj. Penin Bala 150x150mt. 2Gav Plus 28 C/Wengue Zamofi Anaya	8.33%	37.45	1,791.24	BUENAS CONDICIONES
1263-1-1241-1-511-1-0012	Conj. Penin Bala 150x150mt. 2Gav Plus 28 C/Wengue Zamofi Anaya	8.33%	37.45	1,791.24	BUENAS CONDICIONES
1263-1-1241-1-511-1-0013	Conj. Penin Bala 150x150mt. 2Gav Plus 28 C/Wengue Zamofi Anaya	8.33%	37.45	1,535.48	BUENAS CONDICIONES
1263-1-1241-1-511-1-0014	Conj. Penin Bala 150x150mt. 2Gav Plus 28 C/Wengue Zamofi Anaya	8.33%	37.45	1,535.48	BUENAS CONDICIONES
1263-1-1241-1-511-1-0015	Conj. Penin Bala 150x150mt. 2Gav Plus 28 C/Wengue Zamofi Anaya	8.33%	37.45	1,535.48	BUENAS CONDICIONES
1263-1-1241-1-511-1-0016	CONJ. PENIN BALA 150X150 MT 2 GAV PLUS 28 C/WENGUE ZAMOFI ANAY	8.33%	38.67	1,392.12	BUENAS CONDICIONES
1263-1-1241-1-511-1-0017	CONJ. PENIN BALA 150X150 MT 2 GAV PLUS 28 C/WENGUE ZAMOFI ANAY	8.33%	38.67	1,392.12	BUENAS CONDICIONES
1263-1-1241-1-511-1-0018	ESCR 120X60MTS C/WENGUE MOD KOKO 2 GAV ZAMOFI ANAYA	8.33%	27.88	1,003.72	BUENAS CONDICIONES
1263-1-1241-1-511-1-0019	ESCR 120X60MTS C/WENGUE MOD KOKO 2 GAV ZAMOFI ANAYA	8.33%	27.88	1,003.72	BUENAS CONDICIONES
1263-1-1241-1-511-1-0020	ESCR 120X60MTS C/WENGUE MOD KOKO 2 GAV ZAMOFI ANAYA	8.33%	27.88	1,003.72	BUENAS CONDICIONES
1263-1-1241-1-511-1-0021	Escritorio Escuadra Secretarial 150 cms Caoba/Negro	8.33%	71.91	2,157.28	BUENAS CONDICIONES
1263-1-1241-1-511-1-0022	Escritorio Escuadra Secretarial 150 cms Caoba/Negro	8.33%	71.91	2,157.28	BUENAS CONDICIONES
1263-1-1241-1-511-1-0023	ESCRITORIO EN L EMPRENDEDOR	8.33%	44.24	1,017.53	BUENAS CONDICIONES
1263-1-1241-1-511-2-0001	Archivero Metalico color Negro	8.33%	34.65	1,143.48	BUENAS CONDICIONES
1263-1-1241-1-511-2-0002	Archivero Metalico color Negro	8.33%	34.65	1,143.48	BUENAS CONDICIONES
1263-1-1241-1-511-2-0003	Archivero Metalico color Negro	8.33%	34.65	1,143.48	BUENAS CONDICIONES
1263-1-1241-1-511-2-0004	Archivero Vert 4 Gav Wengue Zamofi Anaya	8.33%	66.38	2,190.56	BUENAS CONDICIONES
1263-1-1241-1-511-2-0005	Archivero Vert 4 Gav Wengue Zamofi Anaya	8.33%	33.19	1,095.28	BUENAS CONDICIONES
1263-1-1241-1-511-2-0006	Archivero Vert 4 Gav Wengue Zamofi Anaya	8.33%	33.19	1,095.28	BUENAS CONDICIONES
1263-1-1241-1-511-2-0007	Archivero Vert 4 Gav Wengue Zamofi Anaya	8.33%	33.19	1,095.28	BUENAS CONDICIONES
1263-1-1241-1-511-2-0008	Archivero Vert 4 Gav Wengue Zamofi Anaya	8.33%	33.19	1,095.28	BUENAS CONDICIONES
1263-1-1241-1-511-2-0010	LIB ALTO WENGUE LA3919 190X30X90 MTS ZAMOFI ANAYA	8.33%	31.97	895.19	BUENAS CONDICIONES
1263-1-1241-1-511-2-0011	LIB ALTO WENGUE LA3919 190X30X90 MTS ZAMOFI ANAYA	8.33%	31.97	895.19	BUENAS CONDICIONES
1263-1-1241-1-511-2-0012	LIB ALTO WENGUE LA3919 190X30X90 MTS ZAMOFI ANAYA	8.33%	31.97	895.19	BUENAS CONDICIONES
1263-1-1241-1-511-2-0013	LIB ALTO WENGUE LA3919 190X30X90 MTS ZAMOFI ANAYA	8.33%	31.97	895.19	BUENAS CONDICIONES
1263-1-1241-1-511-2-0014	Archivero Metalico	8.33%	85.35	85.35	BUENAS CONDICIONES
1263-1-1241-1-511-3-0001	Lote de sillas Bistrot Resort	8.33%	512.66	21,018.98	BUENAS CONDICIONES
1263-1-1241-1-511-3-0002	BANCA DE 2 PLAZAS TAPIZ AVELLANA COCOA A135 2P	8.33%	30.83	1,109.91	BUENAS CONDICIONES
1263-1-1241-1-511-4-0001	Sillon Ejecutivo Doll Chocolate AB2012 Cromado Albar	8.33%	49.57	2,032.41	BUENAS CONDICIONES
1263-1-1241-1-511-4-0002	Sillon Ejecutivo Doll Chocolate AB2012 Cromado Albar	8.33%	49.57	2,032.41	BUENAS CONDICIONES
1263-1-1241-1-511-4-0003	Sillon Ejecutivo Doll Chocolate AB2012 Cromado Albar	8.33%	49.57	2,032.41	BUENAS CONDICIONES



MUNICIPIO DE ALDAMA, TAMAULIPAS  
Depreciación de Bienes Muebles e Inmuebles  
Del 01 De Enero Al 31 de Mayo del 2019



Cuenta Contable	Concepto	% de depreciación anual	Depreciación del periodo	Depreciación acumulada	Estado Físico del Bien
1263-1-1241-1-511-4-0004	Sillon Ejecutivo Doll Chocolate AB2012 Cromado Albar	8.33%	49.57	2,032.41	BUENAS CONDICIONES
1263-1-1241-1-511-4-0005	Sillon Ejecutivo Doll Chocolate AB2012 Cromado Albar	8.33%	49.57	2,032.41	BUENAS CONDICIONES
1263-1-1241-1-511-4-0006	Sillon Ejecutivo Doll Chocolate AB2012 Cromado Albar	8.33%	49.57	2,032.41	BUENAS CONDICIONES
1263-1-1241-1-511-4-0007	Sillon Ejecutivo Doll Chocolate AB2012 Cromado Albar	8.33%	49.57	2,032.41	BUENAS CONDICIONES
1263-1-1241-1-511-4-0008	SILLA SEC T/AVELLANA COC. A116 BASE CROMO ALBAR	8.33%	24.31	875.21	BUENAS CONDICIONES
1263-1-1241-1-511-4-0009	SILLA SEC T/AVELLANA COC. A116 BASE CROMO ALBAR	8.33%	24.31	875.21	BUENAS CONDICIONES
1263-1-1241-1-511-4-0010	SILLA SEC T/AVELLANA COC. A116 BASE CROMO ALBAR	8.33%	24.31	875.21	BUENAS CONDICIONES
1263-1-1241-1-511-4-0011	SILLA SEC T/AVELLANA COC. A116 BASE CROMO ALBAR	8.33%	24.31	875.21	BUENAS CONDICIONES
1263-1-1241-1-511-4-0012	SILLA SEC T/AVELLANA COC. A116 BASE CROMO ALBAR	8.33%	24.31	875.21	BUENAS CONDICIONES
1263-1-1241-1-511-4-0013	SILLA SEC T/AVELLANA COC. A116 BASE CROMO ALBAR	8.33%	24.31	875.21	BUENAS CONDICIONES
1263-1-1241-1-511-4-0014	SILLA CAJERO C/ARO Y BASE CROMADA A125 AVELLANA ALBAR	8.33%	30.02	1,080.67	BUENAS CONDICIONES
1263-1-1241-1-511-5-0001	Lote Mesas Plegables 2.44 Mts	8.33%	79.73	3,268.99	BUENAS CONDICIONES
1263-1-1241-1-511-5-0002	Mesa de Juntas Metalica 1.50 x.75 CMS	8.33%	69.60	2,088.00	BUENAS CONDICIONES
1263-1-1241-1-511-5-0003	Mesa de Juntas Metalica 1.50 x.75 CMS	8.33%	69.60	2,088.00	BUENAS CONDICIONES
1263-1-1241-1-511-6-0001	TELEVISION DE 40 PULGADAS	8.33%	209.75	209.75	BUENAS CONDICIONES
1263-1-1241-1-511-6-0002	SOPORTE DE 26 A 42 PULGADAS BRAZO MOVIBLE DOBLE 3082	8.33%	104.25	104.25	BUENAS CONDICIONES
1263-1-1241-1-511-6-0003	TELEVISION SMART HD LED 32 QUASAR	8.33%	132.25	132.25	BUENAS CONDICIONES
1263-1-1241-2-512-1-0001	Sala Karla 3-2-1	8.33%	137.85	3,721.95	BUENAS CONDICIONES
1263-1-1241-3-515-1-0001	Computadora Proteus	8.33%	74.78	3,065.92	BUENAS CONDICIONES
1263-1-1241-3-515-1-0002	Computadora Proteus Celeron	8.33%	55.49	2,275.01	BUENAS CONDICIONES
1263-1-1241-3-515-1-0003	Computadora Laptop Marca Hp Pavillion	8.33%	116.09	4,759.63	BUENAS CONDICIONES
1263-1-1241-3-515-1-0004	Computadora Proteus Celeron	8.33%	55.49	2,275.01	BUENAS CONDICIONES
1263-1-1241-3-515-1-0005	Computadora Silver Max Celeron	8.33%	67.49	2,767.01	BUENAS CONDICIONES
1263-1-1241-3-515-1-0006	Computadora Proteus Celeron	8.33%	74.78	3,065.92	BUENAS CONDICIONES
1263-1-1241-3-515-1-0007	Computadora Proteus	8.33%	74.78	3,065.92	BUENAS CONDICIONES
1263-1-1241-3-515-1-0008	Computadora Proteus	8.33%	55.49	2,275.01	BUENAS CONDICIONES
1263-1-1241-3-515-1-0009	Computadora Desktop Leno	8.33%	78.14	3,203.78	BUENAS CONDICIONES
1263-1-1241-3-515-1-0010	Computadora Desktop Ace	8.33%	66.13	2,711.32	BUENAS CONDICIONES
1263-1-1241-3-515-1-0011	Computadora Silver Max Celeron	8.33%	58.18	2,385.32	BUENAS CONDICIONES
1263-1-1241-3-515-1-0012	Computadora Silver Max Celeron	8.33%	67.49	2,767.01	BUENAS CONDICIONES
1263-1-1241-3-515-1-0013	Computadora Proteus	8.33%	74.78	3,065.92	BUENAS CONDICIONES
1263-1-1241-3-515-1-0014	Computadora Silver Max Celeron	8.33%	67.49	2,767.01	BUENAS CONDICIONES
1263-1-1241-3-515-1-0015	Computadora Proteus	8.33%	85.49	3,505.01	BUENAS CONDICIONES
1263-1-1241-3-515-1-0016	Desktop Hp Pavillion Con Monitor	8.33%	239.97	9,838.77	BUENAS CONDICIONES
1263-1-1241-3-515-1-0017	Desktop Hp Pavillion Con Monitor	8.33%	239.97	9,838.77	BUENAS CONDICIONES
1263-1-1241-3-515-1-0018	Desktop Hp Pavillion Con Monitor	8.33%	239.97	9,838.77	BUENAS CONDICIONES
1263-1-1241-3-515-1-0019	Desktop Hp Pavillion Con Monitor	8.33%	239.97	9,838.77	BUENAS CONDICIONES
1263-1-1241-3-515-1-0020	Desktop Hp Pavillion Con Monitor	8.33%	239.97	9,838.77	BUENAS CONDICIONES
1263-1-1241-3-515-1-0021	Desktop Hp Pavillion Con Monitor	8.33%	239.97	9,838.77	BUENAS CONDICIONES
1263-1-1241-3-515-1-0022	Desktop Hp Pavillion Con Monitor	8.33%	239.97	9,838.77	BUENAS CONDICIONES
1263-1-1241-3-515-1-0023	Desktop Hp Pavillion Con Monitor	8.33%	239.97	9,838.77	BUENAS CONDICIONES



MUNICIPIO DE ALDAMA, TAMAULIPAS  
Depreciación de Bienes Muebles e Inmuebles  
Del 01 De Enero Al 31 de Mayo del 2019



Cuenta Contable	Concepto	% de depreciación anual	Depreciación del periodo	Depreciación acumulada	Estado Físico del Bien
1263-1-1241-3-515-1-0024	Computadora Proteus Beta CoreI3 4Gb /500Gb sin Monitor	8.33%	86.99	3,566.51	BUENAS CONDICIONES
1263-1-1241-3-515-1-0025	Computadora Proteus Beta CoreI3 4Gb /500Gb sin Monitor	8.33%	86.99	3,566.51	BUENAS CONDICIONES
1263-1-1241-3-515-1-0026	Computadora Proteus Beta CoreI3 4Gb /500Gb sin Monitor	8.33%	86.99	3,566.51	BUENAS CONDICIONES
1263-1-1241-3-515-1-0027	Cpu Proteus	8.33%	74.78	3,065.92	BUENAS CONDICIONES
1263-1-1241-3-515-1-0028	Desktop Hp Pavillion Con Monitor	8.33%	169.49	6,949.01	BUENAS CONDICIONES
1263-1-1241-3-515-1-0029	Disco duro Externo A- Data Con Capacidades De 4 Teras	8.33%	50.99	2,090.51	BUENAS CONDICIONES
1263-1-1241-3-515-1-0030	LAPTOP INSPIROR 15 7559 INTEL C7 8G 1T W10 15.6"TV4G NVIDIA COLOR ROJO	8.33%	404.46	14,560.56	BUENAS CONDICIONES
1263-1-1241-3-515-1-0031	LAPTOP INSPIROR 15 7559 INTEL C7 8G 1T W10 15.6"TV4G NVIDIA COLOR ROJO	8.33%	404.46	14,560.56	BUENAS CONDICIONES
1263-1-1241-3-515-1-0032	DESKTOP XPS 8900 DELL INTEL COREI5 8GB 1TB DVDRW NVIDIA2GB WIN10 MONITOR DELL 27"	8.33%	437.34	15,744.24	BUENAS CONDICIONES
1263-1-1241-3-515-1-0033	DESKTOP DELL INSPIRON 3647 INTEL COREI5 8GB 1TB DVDRW W10 MONITOR DELL P2414H 23.8"	8.33%	248.97	8,962.92	BUENAS CONDICIONES
1263-1-1241-3-515-1-0034	DESKTOP DELL INSPIRON 3647 INTEL COREI5 8GB 1TB DVDRW W10 MONITOR DELL P2414H 23.8"	8.33%	248.97	8,962.92	BUENAS CONDICIONES
1263-1-1241-3-515-1-0035	DESKTOP DELL INSPIRON 3647 INTEL COREI5 8GB 1TB DVDRW W10 MONITOR DELL P2414H 23.8"	8.33%	248.97	8,962.92	BUENAS CONDICIONES
1263-1-1241-3-515-1-0036	DESKTOP DELL INSPIRON 3647 INTEL COREI5 8GB 1TB DVDRW W10 MONITOR DELL P2414H 23.8"	8.33%	248.97	8,962.92	BUENAS CONDICIONES
1263-1-1241-3-515-1-0037	DESKTOP DELL INSPIRON 3647 INTEL COREI5 8GB 1TB DVDRW W10 MONITOR DELL P2414H 23.8"	8.33%	248.97	8,962.92	BUENAS CONDICIONES
1263-1-1241-3-515-1-0038	DESKTOP DELL INSPIRON 3647 INTEL COREI5 8GB 1TB DVDRW W10 MONITOR DELL P2414H 23.8"	8.33%	248.97	8,962.92	BUENAS CONDICIONES
1263-1-1241-3-515-1-0039	DESKTOP DELL INSPIRON 3250 Y MONITOR DELL E2417H 23.8 FULLHD	8.33%	234.20	5,386.58	BUENAS CONDICIONES
1263-1-1241-3-515-1-0040	DESKTOP DEL INSPIRON 3647 Y MONITOR DELL E2417H 23.8 FULLHD	8.33%	234.20	5,249.30	BUENAS CONDICIONES
1263-1-1241-3-515-1-0041	DESKTOP AIO PAVILON 22 3102LA INTEL PENTIUM DUAL CORE 4GB 1 TG 21.5 W10	8.33%	167.33	3,179.27	BUENAS CONDICIONES
1263-1-1241-3-515-1-0042	DESKTOP AIO PAVILON 22 3102LA INTEL PENTIUM DUAL CORE 4GB 1 TG 21.5 W10	8.33%	167.33	3,179.27	BUENAS CONDICIONES
1263-1-1241-3-515-1-0043	DESKTOP AIO PAVILON 22 3102LA INTEL PENTIUM DUAL CORE 4GB 1 TG 21.5 W10	8.33%	167.33	3,179.27	BUENAS CONDICIONES
1263-1-1241-3-515-1-0044	DESKTOP AIO PAVILON 22 3102LA INTEL PENTIUM DUAL CORE 4GB 1 TG 21.5 W10	8.33%	167.33	3,179.27	BUENAS CONDICIONES
1263-1-1241-3-515-1-0045	HP PROLIANT ML110 GEN9 INTEL XEON E5-2603v4 6-CORE 4 TB HD	8.33%	480.98	6,733.72	BUENAS CONDICIONES
1263-1-1241-3-515-1-0046	DELL INSPIRON 15 SERIE 5000 INTEL CORE I7 7500U HD 2 TB	8.33%	466.07	6,524.98	BUENAS CONDICIONES
1263-1-1241-3-515-1-0047	COMPUTADORA HP280G2 GABINETE SFF CON PROCESADOR INTEL CORE I3-6100 + MONITOR HP V244H LED 23.8 1920X1080 WIDE +MEMORIA RAM KINGSTONE 4GB	8.33%	204.65	2,660.45	BUENAS CONDICIONES
1263-1-1241-3-515-2-0001	Impresora de matriz de puntos	8.33%	64.64	2,650.28	BUENAS CONDICIONES
1263-1-1241-3-515-2-0002	Impresora de Matriz Epson	8.33%	83.99	3,443.51	BUENAS CONDICIONES
1263-1-1241-3-515-2-0003	Impresora de Matriz de Puntos marca Epson Color Negro	8.33%	49.49	2,029.01	BUENAS CONDICIONES
1263-1-1241-3-515-2-0004	Impresora Laser Jet Pro	8.33%	37.50	1,537.50	BUENAS CONDICIONES
1263-1-1241-3-515-2-0005	Impresora Multifuncional	8.33%	53.99	2,213.51	BUENAS CONDICIONES
1263-1-1241-3-515-2-0006	Multifuncional Office Jet Pro Hp Color Negro	8.33%	43.49	1,783.01	BUENAS CONDICIONES
1263-1-1241-3-515-2-0007	Impresora Multifuncional	8.33%	47.99	1,967.51	BUENAS CONDICIONES
1263-1-1241-3-515-2-0008	Multifuncional Office Jet Pro Hp 8600a Plus	8.33%	43.49	1,783.01	BUENAS CONDICIONES
1263-1-1241-3-515-2-0009	Multifuncional Color Negro Marca Epson	8.33%	58.30	2,390.23	BUENAS CONDICIONES
1263-1-1241-3-515-2-0010	Impresora Multifuncional	8.33%	52.49	2,152.01	BUENAS CONDICIONES
1263-1-1241-3-515-2-0011	Impresora Xp 201	8.33%	50.09	2,053.77	BUENAS CONDICIONES
1263-1-1241-3-515-2-0012	Impresora Hp Laserjet Pro 400 Color	8.33%	98.99	4,058.51	BUENAS CONDICIONES
1263-1-1241-3-515-2-0013	Hp Scanjet Pro 3000 S2	8.33%	97.49	3,997.01	BUENAS CONDICIONES
1263-1-1241-3-515-2-0014	Hp Scanjet Pro 3000 S2	8.33%	97.49	3,997.01	BUENAS CONDICIONES
1263-1-1241-3-515-2-0015	Hp Scanjet Pro 3000 S2	8.33%	97.49	3,997.01	BUENAS CONDICIONES
1263-1-1241-3-515-2-0016	Miniprinter Epson T88V	8.33%	80.18	3,126.95	BUENAS CONDICIONES



MUNICIPIO DE ALDAMA, TAMAULIPAS  
Depreciación de Bienes Muebles e Inmuebles  
Del 01 De Enero Al 31 de Mayo del 2019



Cuenta Contable	Concepto	% de depreciación anual	Depreciación del periodo	Depreciación acumulada	Estado Físico del Bien
1263-1-1241-3-515-2-0017	L2737A#BGJ-HP SCANEJET PRO300 S2 SHEET FEED SCANNER	8.33%	110.49	3,977.69	BUENAS CONDICIONES
1263-1-1241-3-515-2-0018	IMPRESORA HP LASERJET 1102W LASER EN BLANCO Y NEGRO,CE658A 1200DPI, 18PPM, 8MB DE MEMORIA, INTERFASE USB Y WIFI	8.33%	19.49	701.59	BUENAS CONDICIONES
1263-1-1241-3-515-2-0019	IMPRESORA HP LASERJET 1102W LASER EN BLANCO Y NEGRO,CE658A 1200DPI, 18PPM, 8MB DE MEMORIA, INTERFASE USB Y WIFI	8.33%	19.49	701.59	BUENAS CONDICIONES
1263-1-1241-3-515-2-0020	IMPRESORA HP LASERJET 1102W LASER EN BLANCO Y NEGRO,CE658A 1200DPI, 18PPM, 8MB DE MEMORIA, INTERFASE USB Y WIFI	8.33%	19.49	701.59	BUENAS CONDICIONES
1263-1-1241-3-515-2-0021	IMPRESORA HP LASERJET 1102W LASER EN BLANCO Y NEGRO,CE658A 1200DPI, 18PPM, 8MB DE MEMORIA, INTERFASE USB Y WIFI	8.33%	19.49	701.59	BUENAS CONDICIONES
1263-1-1241-3-515-2-0022	PLOTTER HP DESIGNJET T520 914MM 36IN MEMORIA 1GB 2400X1200DPI INTECCION TERMICA DE TINTA WIFI USB2.0 GAR 36MSERIES226106	8.33%	376.93	13,569.45	BUENAS CONDICIONES
1263-1-1241-3-515-2-0023	Multifuncional Epson Eco Tank L375 impresora Copiadora Y Escaner	8.33%	59.98	1,799.42	BUENAS CONDICIONES
1263-1-1241-3-515-2-0024	IMPRESORA FOTOGRAFICA EPSON ECOTANK L805 RESOL HASTA 5760X1440 DPI SIST. TANQ WIFI USB	8.33%	94.48	2,550.98	BUENAS CONDICIONES
1263-1-1241-3-515-2-0025	IMPRESORA DE INYECCION A COLOR EPSON ECOTANK L310 SERIE VHKK025379	8.33%	46.49	1,069.25	BUENAS CONDICIONES
1263-1-1241-3-515-2-0026	IMPRESORA EPRINT DE FORMATO ANCHO HP OFFIJET	8.33%	101.21	910.89	BUENAS CONDICIONES
1263-1-1241-3-515-2-0027	IMPRESORA EPSON L171 ECOTAUR WIFI	8.33%	108.29	324.87	BUENAS CONDICIONES
1263-1-1241-3-515-2-0028	IMPRESORA EPSON LG 171 ECOTAUR WIFI	8.33%	108.29	324.87	BUENAS CONDICIONES
1263-1-1241-3-515-2-0029	IMPRESORA EPSON LG 171 ECOTAUR WIFI	8.33%	108.29	324.87	BUENAS CONDICIONES
1263-1-1241-3-515-2-0030	IMPRESORA EPSON LG 171 ECOTAUR WIFI	8.33%	108.29	324.87	BUENAS CONDICIONES
1263-1-1241-3-515-2-0031	IMPRESORA EPSON LG 171 ECOTAUR WIFI	8.33%	108.29	324.87	BUENAS CONDICIONES
1263-1-1241-3-515-2-0032	IMPRESORA EPSON LG 171 ECOTAUR WIFI	8.33%	108.29	108.29	BUENAS CONDICIONES
1263-1-1241-3-515-3-0001	No-Break Marca Koblenz	8.33%	49.49	2,029.01	BUENAS CONDICIONES
1263-1-1241-3-515-3-0002	No-Break Koblenz 2000va/1200w con regulador 8 contactos 50 min. puerto USB	8.33%	59.99	2,099.60	BUENAS CONDICIONES
1263-1-1241-3-515-3-0003	No Break Koblenz 13507-usb/R, 7 Contactos, 4 Respaldo, 3 Con Supresión # serie 099053042365	8.33%	49.49	940.17	BUENAS CONDICIONES
1263-1-1241-3-515-3-0004	DISCO DURO HPE 2TB 6G 7.2K RPM SATA	8.33%	80.81	565.87	BUENAS CONDICIONES
1263-1-1241-3-515-3-0005	DISCO DURO PORTATIL ADATA DASHDRIVE HV620 DE 3TB USB 3.0	8.33%	43.49	608.86	BUENAS CONDICIONES
1263-1-1241-3-515-3-0006	NO BREAK CDP RSMART 1010 1000 VA 500 WATTS 5 SALIDAS DE R ESPALDO, CONEXION USB	8.33%	31.10	404.30	BUENAS CONDICIONES
1263-1-1241-9-519-1-0001	Refrigerador 12p	8.33%	71.85	2,945.85	BUENAS CONDICIONES
1263-1-1241-9-519-1-0002	Blackberry Negro	0.00%		4,189.47	BUENAS CONDICIONES
1263-1-1241-9-519-1-0003	Podium de Acrilico	8.33%	139.20	5,707.20	BUENAS CONDICIONES
1263-1-1241-9-519-1-0004	Proyector Benq	8.33%	78.29	3,209.83	BUENAS CONDICIONES
1263-1-1241-9-519-1-0005	Blackberry Lte Q10 Color Blanco	0.00%		9,665.07	BUENAS CONDICIONES
1263-1-1241-9-519-1-0006	Telcel Samsung	0.00%		10,403.07	BUENAS CONDICIONES
1263-1-1241-9-519-1-0007	Frigobar Color Blanco	8.33%	47.85	1,961.85	BUENAS CONDICIONES
1263-1-1241-9-519-1-0008	Sistema de Audio Portatil Profesional de Audio de 2000w	8.33%	116.06	2,901.39	BUENAS CONDICIONES
1263-1-1241-9-519-1-0009	RADIO KENWOOD MODELO NX-240	8.33%	188.09	4,702.11	BUENAS CONDICIONES
1263-1-1241-9-519-1-0010	RADIO KENWOOD MODELO NX-240	8.33%	188.09	4,702.11	BUENAS CONDICIONES
1263-1-1241-9-519-1-0011	RADIO KENWOOD MODELO NX-240	8.33%	188.09	4,702.11	BUENAS CONDICIONES
1263-1-1241-9-519-1-0012	RADIO KENWOOD MODELO NX-240	8.33%	188.09	4,702.11	BUENAS CONDICIONES
1263-1-1241-9-519-1-0013	SRT09JXSG SIL REFRIGERADOR DE 9 PIES SILVER	8.33%	100.35	2,308.05	BUENAS CONDICIONES
1263-2-1242-3-523-1-0001	Camara Digital Marca Nikon D3200	0.00%		7,559.07	BUENAS CONDICIONES
1263-2-1242-3-523-1-0002	Camara Digital Canon Poershot SX410 IS en color Negro 20MPX	0.00%		3,973.45	BUENAS CONDICIONES
1263-2-1242-3-523-1-0003	Camara Digital Canon Poershot SX410 IS en color Negro 20MPX	0.00%		3,973.45	BUENAS CONDICIONES
1263-2-1242-3-523-1-0004	Camara Digital Canon Poershot SX410 IS en color Negro 20MPX	0.00%		3,973.45	BUENAS CONDICIONES



MUNICIPIO DE ALDAMA, TAMAULIPAS  
Depreciación de Bienes Muebles e Inmuebles  
Del 01 De Enero Al 31 de Mayo del 2019



Cuenta Contable	Concepto	% de depreciación anual	Depreciación del periodo	Depreciación acumulada	Estado Físico del Bien
1263-2-1242-3-523-1-0005	Camara Digital Canon Poershot SX710 HS 20.3MPX en color Negro Zoom 30X	0.00%		5,291.96	BUENAS CONDICIONES
1263-2-1242-3-523-1-0006	Camara Digital Canon Poershot SX710 HS 20.3MPX en color Negro Zoom 30X	0.00%		5,291.96	BUENAS CONDICIONES
1263-2-1242-3-523-1-0007	Camara Digital Canon EOS REBEL TS6 18-135mm en color Negro 2 4.2 mpx	8.33%	283.50	11,623.50	BUENAS CONDICIONES
1263-2-1242-3-523-1-0008	Camara Digital Canon Poershot SX60 HS 16MPX 65X Zoom Optico y Lente de 21 MM	0.00%		6,345.06	BUENAS CONDICIONES
1263-2-1242-3-523-1-0009	CIRCUITO CERRADO DE VIGILANCIA	0.00%		4,949.07	BUENAS CONDICIONES
1263-2-1242-3-523-1-0010	CAMARA NIKON D3500 18-55 MM/CAS	0.00%			BUENAS CONDICIONES
1263-2-1242-3-523-2-0001	Videocamara Canon XA10 En color Negro Mem Interna 64 Gb pantalla 3.5 LCD	8.33%	360.75	14,790.75	BUENAS CONDICIONES
1263-2-1242-9-529-1-0001	Toldo Con Paredes	0.00%		3,327.86	BUENAS CONDICIONES
1263-2-1242-9-529-1-0002	Toldo Con Paredes	0.00%		3,327.86	BUENAS CONDICIONES
1263-2-1242-9-529-1-0003	Toldo Con Paredes	0.00%		4,142.18	BUENAS CONDICIONES
1263-2-1242-9-529-1-0004	Toldo Con Paredes	0.00%		4,142.18	BUENAS CONDICIONES
1263-3-1243-1-531-1-0001	CILINDRO M3454LT ALUMINIO WESPX 5406-1	8.33%	93.22	2,796.59	BUENAS CONDICIONES
1263-4-1244-1-541-1-0001	Ford Pick Up Color Blanco 1984	8.33%	375.00	15,375.00	BUENAS CONDICIONES
1263-4-1244-1-541-1-0002	Chevrolet Pick Up Color Blanco 1984	8.33%	375.00	15,375.00	BUENAS CONDICIONES
1263-4-1244-1-541-1-0003	Ford Pick Up Color Blanco 1998	8.33%	525.00	21,525.00	BUENAS CONDICIONES
1263-4-1244-1-541-1-0004	Dodge Pick Up 2500 Color Blanco 20008	8.33%	900.00	36,900.00	BUENAS CONDICIONES
1263-4-1244-1-541-1-0005	GMC Suburban Color Rojo 1998	8.33%	825.00	33,825.00	BUENAS CONDICIONES
1263-4-1244-1-541-1-0006	Chevrolet Silverado color Blanc 2014	8.33%	4,729.50	193,909.50	BUENAS CONDICIONES
1263-4-1244-1-541-1-0007	Chevrolet Silverado Color Blanco 2014	8.33%	4,729.50	193,909.50	BUENAS CONDICIONES
1263-4-1244-1-541-1-0008	Chevrolet Aveo Color Blanco 2014	8.33%	2,098.50	86,038.50	BUENAS CONDICIONES
1263-4-1244-1-541-1-0009	Ford Mondeo Color Arena 2001	8.33%	300.00	12,300.00	BUENAS CONDICIONES
1263-4-1244-1-541-1-0010	Chevrolet Suburban Color Blanco 2008	8.33%	1,800.00	73,800.00	BUENAS CONDICIONES
1263-4-1244-1-541-1-0011	Ford Lobo Color Verde	8.33%	900.00	36,900.00	BUENAS CONDICIONES
1263-4-1244-1-541-1-0012	Chevrolet Pick Up Color Blanco 1999	8.33%	450.00	18,450.00	BUENAS CONDICIONES
1263-4-1244-1-541-1-0013	Chevrolet Suburban Color Gris 1999	8.33%	600.00	24,600.00	BUENAS CONDICIONES
1263-4-1244-1-541-1-0014	Chevrolet Pick up Tornado Color Blanco 2009	8.33%	450.00	18,450.00	BUENAS CONDICIONES
1263-4-1244-1-541-1-0015	Chevrolet Silverado Color Blanco 2005	8.33%	675.00	27,675.00	BUENAS CONDICIONES
1263-4-1244-1-541-1-0016	Chevrolet Van Ambulancia Color Blanco 2010	8.33%	2,250.00	92,250.00	BUENAS CONDICIONES
1263-4-1244-1-541-1-0017	Peugeot minivan Furgon Color Blanco 2012	8.33%	900.00	36,900.00	BUENAS CONDICIONES
1263-4-1244-1-541-1-0018	Peugeot Compacto Color Blanco 2012	8.33%	1,350.00	55,350.00	BUENAS CONDICIONES
1263-4-1244-1-541-1-0019	Chevrolet Silverado 3500 Color Blanco	8.33%	1,425.00	58,425.00	BUENAS CONDICIONES
1263-4-1244-1-541-1-0020	Ford Lobo Color Rojo 2006	8.33%	1,500.00	61,500.00	BUENAS CONDICIONES
1263-4-1244-1-541-1-0021	JETTA TRENDLINE AUTOMATICO BLANCO 2017	8.33%	4,454.85	115,826.10	BUENAS CONDICIONES
1263-4-1244-1-541-1-0022	TOYOTA AVANZA LE AT SERIE MHKMF53F8HK016675 2017 MOT. 1.5 LT 4 CILINDROS	0.00%		49,245.00	BUENAS CONDICIONES
1263-4-1244-1-541-2-0001	Kenworth Camion Color Rojo 1983	8.33%	1,650.00	67,650.00	BUENAS CONDICIONES
1263-4-1244-1-541-2-0002	Kenworth Camion Color Rojo 1983	8.33%	3,150.00	129,150.00	BUENAS CONDICIONES
1263-4-1244-1-541-2-0003	Caterpillar Motoconformadora Color Amarillo	8.33%	1,050.00	43,050.00	BUENAS CONDICIONES
1263-4-1244-1-541-2-0004	International Camion Color Blanco 2007	8.33%	2,100.00	86,100.00	BUENAS CONDICIONES
1263-4-1244-1-541-2-0005	Dina Camion De volteo Color Blanco 1988	8.33%	900.00	36,900.00	BUENAS CONDICIONES
1263-4-1244-1-541-2-0006	Chevrolet Camion Kodiak Color blanco 20007	8.33%	2,550.00	104,550.00	BUENAS CONDICIONES
1263-4-1244-1-541-2-0007	Chevrolet Camion Kodiak Color blanco 2005	8.33%	2,325.00	95,325.00	BUENAS CONDICIONES



MUNICIPIO DE ALDAMA, TAMAULIPAS  
Depreciación de Bienes Muebles e Inmuebles  
Del 01 De Enero Al 31 de Mayo del 2019



Cuenta Contable	Concepto	% de depreciación anual	Depreciación del período	Depreciación acumulada	Estado Físico del Bien
1263-4-1244-1-541-2-0008	Chevrolet Camion Kodiak Color blanco 2008	8.33%	2,850.00	116,850.00	BUENAS CONDICIONES
1263-4-1244-1-541-2-0009	Jhon Deere Tractor Color verde	8.33%	75.00	3,075.00	BUENAS CONDICIONES
1263-4-1244-1-541-2-0010	Dina Pipa Color Blanco 1982	8.33%	1,050.00	43,050.00	BUENAS CONDICIONES
1263-6-1246-3-563-1-0001	Bloquera	8.33%	202.50	8,302.50	BUENAS CONDICIONES
1263-6-1246-3-563-1-0002	Compactadora de impacto	8.33%	182.70	7,490.70	BUENAS CONDICIONES
1263-6-1246-3-563-1-0003	Cortadora de Metal de 14"	8.33%	50.34	2,063.94	BUENAS CONDICIONES
1263-6-1246-3-563-1-0004	Mescladora de materiales para hacer block	8.33%	174.00	7,134.00	BUENAS CONDICIONES
1263-6-1246-4-564-1-0001	Mini split Con Calefacción de 1 Tonelada Marca Aux	8.33%	78.04	3,199.63	BUENAS CONDICIONES
1263-6-1246-4-564-1-0002	Mini Split Con Calefacción de 1 tonelada Marca Aux	8.33%	78.04	3,199.63	BUENAS CONDICIONES
1263-6-1246-4-564-1-0003	Mini Split Con Calefaccion de 1 Tonelada marca Aux	8.33%	138.85	5,692.88	BUENAS CONDICIONES
1263-6-1246-4-564-1-0004	Aire acondicionado tipo minisplit marca Trane	8.33%	118.32	4,851.12	BUENAS CONDICIONES
1263-6-1246-4-564-1-0005	Aire Acondicionado LG de 2 Toneladas 220V	8.33%	217.50	8,265.00	BUENAS CONDICIONES
1263-6-1246-4-564-1-0006	Aire Acondicionado Tipo Minisplit 2 Toneladas	8.33%	191.40	6,699.00	BUENAS CONDICIONES
1263-6-1246-4-564-1-0007	Minisplit de 1 Ton. Marca LG VOLTAGE 115 V	8.33%	130.50	3,915.00	BUENAS CONDICIONES
1263-6-1246-4-564-1-0008	Evaporador y Condensador de 1 TON 220 v S/F	8.33%	67.46	1,619.04	BUENAS CONDICIONES
1263-6-1246-4-564-1-0009	Evaporador y Condensador de 1 TON 220 v S/F	8.33%	67.46	1,619.04	BUENAS CONDICIONES
1263-6-1246-7-567-1-0001	Motosierra 18"	0.00%		5,254.26	BUENAS CONDICIONES
1263-6-1246-7-567-1-0002	Hidroneumatico Hidro	0.00%		2,970.00	BUENAS CONDICIONES
1263-6-1246-7-567-1-0003	Motobomba 5.5 Hp Truper	0.00%		5,008.52	BUENAS CONDICIONES
1263-6-1246-7-567-1-0004	Motosierra Stihl MS210 18"	0.00%		5,417.07	BUENAS CONDICIONES
1263-6-1246-7-567-1-0005	Motosierra Stihl Mod ms210 18"	0.00%		4,861.86	BUENAS CONDICIONES
1263-6-1246-7-567-1-0006	Hidrokarher	0.00%		6,443.99	BUENAS CONDICIONES
1263-6-1246-7-567-1-0007	Hidroneumatico Sanver	0.00%		6,435.06	BUENAS CONDICIONES
1263-6-1246-7-567-1-0008	Motosierra Mod MS180 16"	0.00%		4,410.47	BUENAS CONDICIONES
1263-6-1246-7-567-1-0009	Picapunta lapiz Rock Ram 125	0.00%		5,172.99	BUENAS CONDICIONES
1263-6-1246-7-567-1-0010	Motosierra STIHL MS210 18"	0.00%		6,404.40	BUENAS CONDICIONES
1263-6-1246-7-567-1-0011	Motosierra de Gasolina Mot-4520 Truper	0.00%		4,545.81	BUENAS CONDICIONES
1263-6-1246-7-567-1-0012	MOTOSIERRA STIHL MS210 18"	8.33%	177.90	6,404.40	BUENAS CONDICIONES
1263-6-1246-7-567-1-0013	DESBROZADORA GAS CURVA 21.2 CC	0.00%		3,811.50	BUENAS CONDICIONES
1263-6-1246-7-567-1-0014	MOTOBOMBA DE 2 DT 5.520	0.00%		2,491.69	BUENAS CONDICIONES
1263-6-1246-7-567-1-0015	EQUIPO DE CORTE	0.00%		4,218.75	BUENAS CONDICIONES
1263-6-1246-7-567-1-0016	TH-DESBROZADORA GASOLINA 25 CC-PRETUL-DES25P	0.00%		918.12	BUENAS CONDICIONES
1263-6-1246-7-567-1-0017	TH-PODADORA 21 BOLSA RECOLECTORA RUEDAS TRASERAS ALTAS-BRIGG	0.00%		1,532.72	BUENAS CONDICIONES
1263-6-1246-7-567-1-0018	MOTOSIERRA MARCA HUSQVARNA MODELO 55 CON BARRA Y CADENA DE 20" 3/8	0.00%		2,226.00	BUENAS CONDICIONES
1263-6-1246-7-567-1-0019	POLIPASTO POLE 1000 ELECTRICO 1000 KG	8.33%	1,533.66	4,600.97	BUENAS CONDICIONES
1263-6-1246-7-567-1-0020	MOTOBOMBA MOD. RLB2265 DIAM CONEXION 2 SUCCION Y 2" DE DESCARGA	8.33%	338.29	1,014.88	BUENAS CONDICIONES
1263-6-1246-4-564-1-0011	MINI SPLIT CARRIER 1 TONELADAS 220	8.33%	115.98	347.95	BUENAS CONDICIONES
1263-6-1246-4-564-1-0010	MINI SPLIT CARRIER 2 TONELADAS 220	8.33%	202.98	608.95	BUENAS CONDICIONES
1263-1-1241-3-515-1-0048	PC DE ESCRITORIO DELTA 1.G GHZ MAX 2.8 6 HZ	8.33%	96.65	289.95	BUENAS CONDICIONES
1263-1-1241-3-515-1-0049	PC DE ESCRITORIO DELTA 1.G GHZ MAX 2.8 6 HZ	8.33%	96.65	289.95	BUENAS CONDICIONES
1263-1-1241-3-515-1-0050	MONITORES LED HDMI/VEGA (920X1080)	8.33%	38.65	115.95	BUENAS CONDICIONES



R. AYUNTAMIENTO DE  
ALDAMA, TAMAULIPAS.  
ADMINISTRACIÓN 2018 - 2021

MUNICIPIO DE ALDAMA, TAMAULIPAS  
Depreciación de Bienes Muebles e Inmuebles  
Del 01 De Enero Al 31 de Mayo del 2019



Cuenta Contable	Concepto	% de depreciación anual	Depreciación del periodo	Depreciación acumulada	Estado Físico del Bien
1263-1-1241-3-515-1-0051	MONITORES LED HDMI/VEGA (920X1080)	8.33%	38.65	115.95	BUENAS CONDICIONES
1263-1-1241-3-515-2-0027	IMPRESORA EPSON L171 ECOTAUR WIFI	8.33%	108.29	324.87	BUENAS CONDICIONES
1263-1-1241-3-515-2-0028	IMPRESORA EPSON LG 171 ECOTAUR WIFI	8.33%	108.29	324.87	BUENAS CONDICIONES
1263-1-1241-3-515-2-0029	IMPRESORA EPSON LG 171 ECOTAUR WIFI	8.33%	108.29	324.87	BUENAS CONDICIONES
1263-1-1241-3-515-2-0030	IMPRESORA EPSON LG 171 ECOTAUR WIFI	8.33%	108.29	324.87	BUENAS CONDICIONES
1263-1-1241-3-515-2-0031	IMPRESORA EPSON LG 171 ECOTAUR WIFI	8.33%	108.29	324.87	BUENAS CONDICIONES
1263-4-1244-1-541-1-0023	NP300 FRONTIER XE TM AC P SEG 6 VEL	8.33%	5,748.32	17,244.95	BUENAS CONDICIONES
1233-03-02-01-10-0001	Edificio Presidencia Municipal y Anexos	8.33%	2,929.25	120,099.11	BUENAS CONDICIONES
1233-03-02-01-10-0002	Edificios De Turismo e instituto de la mujer	8.33%	157.63	6,462.88	BUENAS CONDICIONES
1233-03-02-02-03-00001	Biblioteca Municipal	8.33%	201.19	8,248.93	BUENAS CONDICIONES
1233-03-02-02-03-00002	Museo de Historia Municipal	8.33%	241.21	9,889.56	BUENAS CONDICIONES
1233-03-02-02-03-00004	AUDITORIO MUNICIPAL COL. LUIS CABALLERO ALDAMA TAM.	8.33%	24,672.95	419,440.15	BUENAS CONDICIONES
1233-03-02-02-03-0003	Casa de la Cultura y CEDIF col. Constitucion	8.33%	467.06	19,149.37	BUENAS CONDICIONES
1233-03-02-03-02-0002	Parque de Beisbol Efrain de Leija	8.33%	976.08	40,019.19	BUENAS CONDICIONES
1233-03-02-03-02-0003	Gimnasio Unidad Deportiva	8.33%	1,976.97	81,055.72	BUENAS CONDICIONES
1233-03-02-03-02-0004	Parque de Beisbol, Infraestructura Col. Constitucion	8.33%	362.33	14,855.67	BUENAS CONDICIONES
1233-03-02-03-03-0001	Plaza Bicentenario	8.33%	336.77	13,807.76	BUENAS CONDICIONES
1233-03-02-04-09-0001	Baños Publicos	8.33%	78.32	3,211.30	BUENAS CONDICIONES
1233-03-02-04-09-0002	Edificios de Seguridad Publica y Proteccion Civil	8.33%	848.90	34,804.81	BUENAS CONDICIONES
1233-03-02-04-09-0003	Edificio del Dif	8.33%	483.11	19,807.56	BUENAS CONDICIONES
1233-03-02-06-07-0001	Rastro Municipal	8.33%	30.64	1,256.42	BUENAS CONDICIONES
1233-03-02-06-07-0002	Techumbre	8.33%	2,978.11	122,102.56	BUENAS CONDICIONES
1233-03-02-06-07-0003	Taller Municipal	8.33%	30.76	1,261.25	BUENAS CONDICIONES
<b>Método de Depreciación: LINEA RECTA</b>			<b>113,772.54</b>		

SINDICO MUNICIPAL/COMISION DE HACIENDA

C. ANGELICA MARIA MARTINEZ CEPEDA

PRESIDENTE MUNICIPAL

C. JORGE LUIS GONZALEZ ROSALEZ

TESORERO MUNICIPAL

C. JOSÉ LEÓNEL SAUCEDA MUNGUÍA

CONTRALOR MUNICIPAL

ING. ORLANDO URIEL ROMERO



R. AYUNTAMIENTO DE  
ALDAMA, TAMAULIPAS.  
ADMINISTRACIÓN 2018-2021

**MUNICIPIO DE ALDAMA, TAMAULIPAS**  
**Amortización de Activos Intangibles y Diferidos**  
**Del 01 De Enero Al 31 de Mayo del 2019**



Cuenta Contable	Concepto	Monto Original	% de amortización	Amortización del periodo	Amortización acumulada
1251-1-591-1-0001	Contpaq I Bancos Monousuario (Actualización)	\$ 8,212.80	8.33%	-	7,391.52
1251-1-591-1-0002	Contpaq I Monousuario (actualización)	\$ 8,212.80	8.33%	-	7,391.52
1251-1-591-1-0003	Contpaq I Factura Electronica Monousuario(Actualización)	\$ 3,932.40	8.33%	-	7,078.32
1251-1-591-1-0004	Contpaq I Nominas Monousuario (Actualización)	\$ 8,212.80	8.33%	-	7,391.52
1254-1-597-1-0001	Licencia de aportacion extraordinaria	\$ 10,000.00	0.00%	-	9,000.00
1254-1-597-1-0002	Licencia del sistema de facturación	\$ 13,305.20	0.00%	-	11,974.74
1254-1-597-1-0003	Licencia programa SAAGC.NET	\$ 47,000.00	8.33%	900.00	40,500.00
1254-1-597-1-0004	Licencia del sistema de facturación	\$ 27,202.00	0.00%	-	24,481.85
<b>Método Aplicado: LINEA RECTA</b>				<b>900.00</b>	

PRESIDENTE MUNICIPAL  
*[Signature]*  
C. JORGE LUIS GONZALEZ ROSALEZ



TESORERO MUNICIPAL  
*[Signature]*  
C. JOSE LEONEL SAUCEDA MUNGUÍA



CONTRALOR MUNICIPAL  
*[Signature]*  
ING. ORLANDO URIEL ROMERO MANDUJANO



SINDICO MUNICIPAL/COMISION DE HACIENDA  
*[Signature]*  
C. ANGELICA MARIA MARTINEZ GEPEDA





R. AYUNTAMIENTO DE  
ALDAMA, TAMAULIPAS.  
ADMINISTRACION 2018-2021

Modificaciones a la Hacienda Pública / Patrimonio  
Reporte Analítico de Cuentas por Pagar  
AL 31 DE MAYO DEL 2019



Subcuenta Especifica	Fecha	Póliza de Registro	No. Fact/ Documento	Nombre o Razón Social	Concepto	Valor del Documento	Plazo en Días	Saldo
2000				PASIVO		3,214,758.52	-	3,214,758.52
2100				PASIVO CIRCULANTE		3,214,758.52	-	3,214,758.52
2110				CUENTAS POR PAGAR A CORTO PLAZO		3,214,003.06	-	3,214,003.06
2111				SERVICIOS PERSONALES POR PAGAR A CORTO PLAZO		2,794.40	-	2,794.40
2111-1				Remuneración por pagar al Personal de carácter permanente a CP		2,794.40	-	2,794.40
2111-1-1132				NOMINAS POR PAGAR NOVIEMBRE 2018	Nominas por pagar	95.00	-	95.00
2111-1-1133				NOMINAS POR PAGAR A CORTO PLAZO	Nominas por pagar	2,699.40	-	2,699.40
2112				PROVEEDORES POR PAGAR A CORTO PLAZO		82,895.67	-	82,895.67
2112-1				Deudas por Adquisición de Bienes y Contratación de Servicios por Pagar a CP		12,300.00	-	12,300.00
2112-1-X0001				EULALIO DE LEON GARCIA	Ejercicios Anteriores	300.00	-	300.00
2112-1-X0002				MARTIN CRUZ RIVERA	Ejercicios Anteriores	8,000.00	-	8,000.00
2112-1-X0003				LUCERO JESHMEN LUNA GALVAN	Ejercicios Anteriores	4,000.00	-	4,000.00
2112-2				Deudas por Adquisición de Bienes Inmuebles, Muebles e Intangibles por Pagar a CP		70,595.67	-	70,595.67
2112-2-000005				MARIA DE LOURDES TINAJERO ARIAS	Ejercicios Anteriores	0.01	-	0.01
2112-2-000007				MARIA DEL SAGRARIO GONZALEZ HERNANDEZ	Ejercicios Anteriores	3,000.00	-	3,000.00
2112-2-000046				JUAN DIEGO HERNANDEZ CARDENAS	Ejercicios Anteriores	0.01	-	0.01
2112-2-000058				DORA ELIA CASTILLO DEL ANGEL	Ejercicios Anteriores	0.01	-	0.01
2112-2-000068				ROSA FELIX VALENZUELA	Ejercicios Anteriores	0.20	-	0.20
2112-2-000178				GRUPO COMERCIAL TAMAUPECO S.A. DE C.V.	Ejercicios Anteriores	58,000.60	-	58,000.60
2112-2-000190				GRUPO ESCENA SA DE CV	Ejercicios Anteriores	0.01	-	0.01
2112-2-000197				MARIO ALBERTO DAVILA HERNANDEZ	Ejercicios Anteriores	6.00	-	6.00
2112-2-000223				RODOLFO MEDRANO LINAN	Proveedores Por Pagar	500.00	-	500.00
2112-2-000241				Claudia Ceferna Vargas Salazar	Proveedores Por Pagar	2,080.30	-	2,080.30
2112-2-000255				Eulalia Zavala Garcia	Proveedores Por Pagar	0.40	-	0.40
2112-2-000265				SUMINISTROS Y SOLUCIONES PAZ. S.A. DE C.V.	Proveedores Por Pagar	90.00	-	90.00
2112-2-000268				GUADALUPE CRUZ RIVERA	Proveedores Por Pagar	2,178.57	-	2,178.57
2112-2-000289				SANDRA ISABEL SOLIS RAMIREZ	Proveedores Por Pagar	3,000.00	-	3,000.00
2113				ARTURO HIRAM ALEJO CABRERA	Proveedores Por Pagar	1,740.00	-	1,740.00
2113-000072				CONTRATISTAS POR OBRAS PUBLICAS POR PAGAR A CORTO PLAZO		1,553,321.17	-	1,553,321.17
2113-000146				ROMAN AMAYA ESTRADA		19.70	-	19.70
2113-000147				JOSE GUADALUPE RICO VEGA		1,867.96	-	1,867.96
2113-000148				LUIS ALBERTO PEREZ PULIDO		1,341,134.21	-	1,341,134.21
2113-000175				SC STRUCTURE S.A. DE C.V		202,195.74	-	202,195.74
2113-000183				RAYMUNDO LOPEZ VILLANUEVA		2,369.98	-	2,369.98
2113-01				EDMUNDO GARCIA NERI		169.78	-	169.78
2113-01-X001				DEUDAS CONTRAIDAS CON CONTRATISTAS		5,903.36	-	5,903.36
2117				SC STRUCTURE SA DE CV		5,903.36	-	5,903.36
2117-01				RETENCIONES Y CONTRIBUCIONES POR PAGAR A CORTO PLAZO		1,574,988.83	-	1,574,988.83
2117-01-001				IMPUESTOS POR PAGAR		452,591.79	-	452,591.79
2117-01-002				RET. DE I.S.R. HON. PROF.		22,131.12	-	22,131.12
2117-01-003				I.S.P.T.		120,476.89	-	120,476.89
2117-01-004				RET. X ARRENDAMIENTO DE INMUEBLES		656.39	-	656.39
2117-01-005				I.S.P.T. FORTAMUN		3,556.30	-	3,556.30
2117-02				ISR 2016		305,771.09	-	305,771.09
2117-02-001				ACREEDORES DIVERSOS		759,866.40	-	759,866.40
2117-02-002				ACREEDOR NO IDENTIFICADO CAJA CHICA	Acreeedores	366,889.83	-	366,889.83
2117-02-003				ACREEDOR NO IDENTIFICADO PREDIAL	Acreeedores	271,104.11	-	271,104.11
2117-02-004				ACREEDOR NO IDENTIFICADO CUENTA CORRIENTE	Acreeedores	31,893.93	-	31,893.93
2117-02-006				DESCUENTO 0.5% SECODAM, CORRIENTE	Retenciones Secodam	1.38	-	1.38
2117-02-008				IMPULSORA PROMOBLEN SA DE CV CORRIENTE	Retenciones Promoblen	0.58	-	0.58
2117-02-009				DESCUENTO 0.2% I.C.I.C. FISM	Retenciones Cmic	219.97	-	219.97
2117-02-010				DESCUENTO 0.5% SECODAM FISM	Retenciones Secodam	550.31	-	550.31
2117-02-015				DESCUENTO 0.2% I.C.I.C. CORRIENTE	Retenciones Cmic	0.01	-	0.01
2117-02-017				CAJA HUASTECAS PRESTAMOS	Retenciones Cmic	89,165.00	-	89,165.00
2117-02-019				CUOTA SINDICAL	Retenciones cuota sindical	40.00	-	40.00
2117-02-020				RET. 0.5% INSPECCION, VIGILANCIA Y CONTROL INF. DEPORTIVA	Retenciones Cmic	2.78	-	2.78
				2% ICIC HIDROCARBUROS	Retenciones Cmic	0.01	-	0.01



R. AYUNTAMIENTO DE  
ALDAMA, TAMAUlipAS,  
ADMINISTRACION 2018 - 2021

**Modificaciones a la Hacienda Pública / Patrimonio**  
**Reporte Analítico de Cuentas por Pagar**  
**AL 31 DE MAYO DEL 2019**



Subcuenta Específica	Fecha	Póliza de Registro	No. Fact./ Documento	Nombre e Razón Social	Concepto	Valor del Documento	Plazo en Días	Saldo
2117-02-021				5% INSPECCION Y VIGILANCIA HIDROCARBUROS	Retenciones Secodam	1.49	-	1.49
2117-03				RETENCIONES POR PAGAR 2016		1,815.32	-	1,815.32
2117-03-01				0.2% ICIC FISMUN	Retenciones Cmic	61.80	-	61.80
2117-03-02				5% INSPECCION Y VIGILANCIA FISMUN	Retenciones Secodam	335.21	-	335.21
2117-03-04				5% INSPECCION Y VIGILANCIA FORTALECE 2016	Retenciones Secodam	1,542.74	-	1,542.74
2117-03-06				5% INSPECCION Y VIGILANCIA HIDROCARBUROS	Retenciones Secodam	0.84	-	0.84
2117-03-12				CONTRALORIA 5% FORTAMUN	Retenciones Secodam	0.01	-	0.01
2117-04				IMPUESTOS POR PAGAR 2017		2,336.36	-	2,336.36
2117-04-01				ISR 2017	Retenciones de ISR	114.18	-	114.18
2117-04-02				RETENCION DE ISR HONORARIOS 2017	Retenciones de ISR Honorarios	2,449.98	-	2,449.98
2117-04-04				SECODAM 5 AL MILLAR FORTA	Retenciones Secodam	0.01	-	0.01
2117-04-06				SECODAM 5 AL MILLAR FISMUN	Retenciones Secodam	0.05	-	0.05
2117-04-08				SECODAM 5 AL MILLAR HIDRO	Retenciones Secodam	0.21	-	0.21
2117-04-10				SECODAM 5 AL MILLAR FORTALECE	Retenciones Secodam	0.36	-	0.36
2117-04-12				SECODAM 5 AL MILLAR POR	Retenciones Secodam	0.02	-	0.02
2117-04-15				SECODAM 5 AL MILLAR FORTALECIMIENTO FINANCIERO	Retenciones Secodam	0.05	-	0.05
2117-05				IMPUESTOS Y RETENCIONES POR PAGAR 2018		627.61	-	627.61
2117-05-01				ISR 2018	Retenciones de ISR	68.09	-	68.09
2117-05-02				RET. CMIC. 2% AL MILLAR FORTAMUN	Retenciones Cmic	0.01	-	0.01
2117-05-03				RETENCIONES SECODAM 5% AL MILLAR FORTAMUN	Retenciones Secodam	0.01	-	0.01
2117-05-04				RETENCIONES CMIC 2% AL MILLAR FISMUN	Retenciones Cmic	478.54	-	478.54
2117-05-05				RETENCIONES SECODAM 5% AL MILLAR FISMUN	Retenciones Secodam	43.38	-	43.38
2117-05-06				RETENCIONES CMIC 2% AL MILLAR FORT FIN	Retenciones Cmic	324.57	-	324.57
2117-05-07				RETENCIONES SECODAM 5% AL MILLAR FORT FIN	Retenciones Secodam	341.71	-	341.71
2117-05-08				CAMARA DE LA INDUSTRIA DE LA CONSTRUCCION	Retenciones Secodam	1,366.05	-	1,366.05
2117-05-09				RETENCIONES CMIC 2% AL MILLAR HIDROCARBUROS	Retenciones Cmic	0.01	-	0.01
2117-05-10				RETENCIONES CMIC 5% AL MILLAR HIDROCARBUROS	Retenciones Cmic	0.01	-	0.01
2117-05-11				RETENCION CMIC 2 AL MILLAR VIVIENDA	Retenciones Cmic	342.19	-	342.19
2117-05-12				RETENCION SECODAM 5 AL MILLAR VIVIENDA	Retenciones Secodam	531.34	-	531.34
2117-06	12-02-2018 26-			Otras Retenciones 2019		362,637.21	-	362,637.21
2117-06-01	02-2018	C00087 C00148	VARIAS	Retenciones De Isr 2019	Retenciones de ISR	345,744.59	-	345,744.59
2117-06-03	14/02/2018	C00163	232	RET. CMIC. 2% AL MILLAR GC	Retenciones Cmic	1,526.33	-	1,526.33
2117-06-04	14/02/2018	C00163	232	RETENCIONES SECODAM 5% AL MILLAR GC	Retenciones Secodam	3,815.85	-	3,815.85
2117-06-05	25/03/2019	C00208 C00207	724-725	RET. CMIC. 2% AL MILLAR FORTAMUN	Retenciones Cmic	3,300.13	-	3,300.13
2117-06-06	25/03/2019	C00208 C00207	724-725	RETENCIONES SECODAM 5% AL MILLAR FORTAMUN	Retenciones Secodam	8,250.31	-	8,250.31
2119-01	2018			OTRAS CUENTAS POR PAGAR A CORTO PLAZO		2.99	-	2.99
2190				NOMINA PENDIENTE DE PAGO 2018		2.99	-	2.99
2191				INGRESOS POR CLASIFICAR		755.46	-	755.46
2191-01	2017			INGRESOS POR CLASIFICAR CUENTA PREDIAL 2017		755.46	-	755.46
				<b>SUMA</b>		<b>\$ 3,214,758.52</b>	<b>\$</b>	<b>\$ 3,214,758.52</b>

PRESIDENTE MUNICIPAL  
C. JORGE LUIS ROSALEZ

TESORERO MUNICIPAL  
C. JOSÉ LEONEL SAUCEDA MUNGUÍA

SINDICO MUNICIPAL/COMISION DE HACIENDA  
C. ANGELICA MARIA MARTINEZ CEPEDA

CONTRALOR MUNICIPAL  
ING. ORLANDO URIEL ROMERO MANDUANO








R. AYUNTAMIENTO DE  
ALDAMA, TAMAULIPAS.  
ADMINISTRACIÓN 2018-2021

**MUNICIPIO DE ALDAMA, TAMAULIPAS**  
**Adquisiciones de Bienes Muebles e Inmuebles**  
**Del 01 al 31 de Mayo del 2019**



Clave SI/Catálogo de Bienes	Fecha de Adquisición	Descripción del Bien	Monto Original de Inversión
1241-3-515-2-0032	03/05/2019	IMPRESORA EPSON LG 171 ECONOTAUR WIFI	6,498.32
1241-1-511-6-0003	01/05/2019	TELEVISION SMART HD LED 32 QUASAR	5,290.00
1246-4-564-1-0012	22/05/2019	(8) EVAPORADORA LENNOX 1 TON SIF 220V R410 10 SEER LM012CI	12,000.00
1246-4-564-1-0013	22/05/2019	(8) CONDENSADORA LENNOX 1 TON SIF 220V R410 10 SEER LMC012CO	23,600.00
1246-4-564-1-0014	22/05/2019	1 EVAPORADORA LENNOX 2 TON SIF 220 V R410 10 SEER LM024CI	3,050.00
1246-4-564-1-0015	22/05/2019	CONDENSADORA LENNOX 2 TON SIF 220V R410 10SEER LM024CO	6,100.00
1246-4-564-1-0016	22/05/2019	10 CONDENSADORA FRIGIDAIRE 1.5 TON F/C 220V	42,500.00
1246-4-564-1-0017	22/05/2019	EVAPORADORA FRIGIDAIRE 1.5 TON 220V F/C	21,000.00
<b>TOTAL</b>			<b>120,038.32</b>

Porcentaje de adquisiciones que fueron realizadas mediante subsidios de capital del sector central.



PRESIDENTE MUNICIPAL

C. JORGE LUIS GONZALEZ ROSALEZ



SINDICO MUNICIPAL/COMISION DE HACIENDA

C. ANGELICA MARIA MARTINEZ CEPEDA



TESORERO MUNICIPAL

C. JOSE LEONEL SAUCEDA MUNGUÍA



CONTRALOR MUNICIPAL

ING. ORLANDO URIEL ROMERO MANDUJANO





R. AYUNTAMIENTO DE  
ALDAMA, TAMAUlipAS,  
ADMINISTRACIÓN 2018-2021

**MUNICIPIO DE ALDAMA TAMAUlipAS**  
**Conciliación entre los Ingresos Presupuestarios y Contables**  
**Correspondiente del 1 de Enero al 31 de Mayo de 2019**  
**(Cifras en pesos)**



**1. Ingresos Presupuestarios** **47,373,761**

<b>2. Más ingresos contables no presupuestarios</b>	<b>0</b>
2.1 Ingresos Financieros	0
2.2 Incremento por Variación de Inventarios	
2.3 Disminución del exceso de estimaciones por pérdida o deterioro u obsolescencia	0
2.4 Disminución del exceso de provisiones	0
2.5 Otros ingresos y beneficios varios	0
2.6 Otros ingresos contables no presupuestarios	0

<b>3. Menos ingresos presupuestarios no contables</b>	<b>0</b>
3.1 Aprovechamientos Patrimoniales	0
3.2 Ingresos derivados de financiamientos	0
3.3 Otros Ingresos presupuestarios no contables	0

**4. Ingresos Contables (4 = 1 + 2 - 3)** **47,373,761**



PRESIDENTE MUNICIPAL  
C. JORGE LUIS GONZALEZ ROSALEZ



SINDICO MUNICIPAL/COMISION DE HACIENDA  
C. ANGELICA MARIA MARTINEZ CEPEDA



TESORERO MUNICIPAL  
C. JOSE LEONEL SAUCEDA MUNGUJA

CONTRALOR MUNICIPAL



ING. ORLANDO URIEL ROMERO MANDUJANO



R. AYUNTAMIENTO DE  
ALDAMA, TAMAULIPAS.  
ADMINISTRACIÓN 2018-2021

MUNICIPIO DE ALDAMA TAMAULIPAS

Conciliación entre los Egresos Presupuestarios y los Gastos Contables



Correspondiente del 1 de Enero al 31 de Mayo de 2019

**1. Total de egresos (presupuestarios) 33,732,699**

2. Menos egresos presupuestarios no contables		4,490,320
2.1 Materias Primas y Materiales de Producción y Comercialización	0	
2.2 Materiales y Suministros	0	
2.3 Mobiliario y Equipo de Administración	75,990	
2.4 Mobiliario y Equipo Educativo y Recreativo	10,499	
2.5 Equipo e Instrumental Médico y de Laboratorio	0	
2.6 Vehículos y Equipo de Transporte	344,900	
2.7 Equipo de Defensa y Seguridad	0	
2.8 Maquinaria, Otros Equipos y Herramientas	135,510	
2.9 Activos Biológicos	0	
2.10 Bienes Inmuebles	0	
2.11 Activos Intangibles	0	
2.12 Obra Pública en Bienes de Dominio Público	2,799,348	
2.13 Obra Pública en Bienes Propios	0	
2.14 Acciones y Participaciones de Capital	0	
2.15 Compra de Títulos y Valores	0	
2.16 Concesión de Préstamos	0	
2.17 Inversiones en Fideicomisos, Mandatos y Otros Análogos		
2.18 Provisiones para Contingencias y Otras Erogaciones Especiales		
2.19 Amortización de la Deuda Pública	674,073	
2.20 Adeudos de Ejercicios Fiscales Anteriores (ADEFAS)	450,000	
2.21 Otros Egresos Presupuestales No Contables	0	

3. Más Gasto Contables No Presupuestales		2,865,802
3.1 Estimaciones, Depreciaciones, Deterioros, Obsolescencia y Amortizaciones	554,986	
3.2 Provisiones	0	
3.3 Disminución de inventarios	0	
3.4 Aumento por insuficiencia de estimaciones por pérdida o deterioro u obsolescencia	0	
3.5 Aumento por insuficiencia de provisiones	0	
3.6 Otros Gastos	225,186	
3.7 Otros Gastos Contables No Presupuestales	2,085,631	

**4. Total de Gasto Contable (4 = 1 - 2 + 3) 32,108,181**

PRESIDENTE MUNICIPAL

C. JORGE LUIS GONZALEZ ROSALEZ

SINDICO MUNICIPAL/COMISION DE HACIENDA

C. ANGELICA MARIA MARTINEZ CEPEDA

TESORERO MUNICIPAL

C. JOSE LEONEL SAUCEDA MUNGUÍA

CONTRALOR MUNICIPAL

ING. ORLANDO ÚRIEL ROMERO MANDUJANO

