



R. AYUNTAMIENTO DE
ALDAMA, TAMAULIPAS.
ADMINISTRACIÓN 2018-2021

MUNICIPIO DE ALDAMA
Estado de Situación Financiera
Al 31 de Marzo de 2019
(Pesos)



CONCEPTO	Año		CONCEPTO	Año	
	2019	2018		2019	2018
ACTIVO			PASIVO		
Activo Circulante			Pasivo Circulante		
Efectivo y Equivalentes	12,707,948	2,564,791	Cuentas por Pagar a Corto Plazo	2,983,082	3,157,110
Derechos a Recibir Efectivo o Equivalentes	4,705,121	3,930,137	Documentos por Pagar a Corto Plazo	0	0
Derechos a Recibir Bienes o Servicios	444,846	444,846	Porción a Corto Plazo de la Deuda Pública a Largo Plazo	0	0
Inventarios	226,211	0	Títulos y Valores a Corto Plazo	0	0
Almacenes	0	0	Pasivos Diferidos a Corto Plazo	0	0
Estimación por Pérdida o Deterioro de Activos Circulantes	0	0	Fondos y Bienes de Terceros en Garantía y/o Administración a Corto Plazo	0	0
Otros Activos Circulantes	0	0	Provisiones a Corto Plazo	0	0
Total de Activos Circulantes	18,084,127	6,939,774	Otros Pasivos a Corto Plazo	755	755
Activo No Circulante			Total de Pasivos Circulantes	2,983,837	3,157,866
Inversiones Financieras a Largo Plazo	0	0	Pasivo No Circulante		
Derechos a Recibir Efectivo o Equivalentes a Largo Plazo	98,392	98,392	Cuentas por Pagar a Largo Plazo	0	0
Bienes Inmuebles, Infraestructura y Construcciones en Proceso	43,850,667	43,850,667	Documentos por Pagar a Largo Plazo	0	0
Bienes Muebles	5,471,331	5,050,439	Deuda Pública a Largo Plazo	0	0
Activos Intangibles	134,291	134,291	Pasivos Diferidos a Largo Plazo	0	0
Depreciación, Deterioro y Amortización Acumulada de Bienes	-3,599,825	-3,275,831	Fondos y Bienes de Terceros en Garantía y/o en Administración a Largo Plazo	0	0
Activos Diferidos	0	0	Provisiones a Largo Plazo	0	0
Estimación por Pérdida o Deterioro de Activos no Circulantes	0	0	Total de Pasivos No Circulantes	0	0
Otros Activos no Circulantes	0	0	Total del Pasivo	2,983,837	3,157,866
Total de Activos No Circulantes	45,954,856	45,857,958	HACIENDA PÚBLICA/ PATRIMONIO		
Total del Activo	64,038,983	52,797,732	Hacienda Pública/Patrimonio Contribuido	0	0
			Aportaciones	0	0
			Donaciones de Capital	0	0
			Actualización de la Hacienda Pública / Patrimonio	0	0
			Hacienda Pública/Patrimonio Generado	61,055,145	49,639,866
			Resultados del Ejercicio (Ahorro / Desahorro)	11,412,451	10,157,127
			Resultados de Ejercicios Anteriores	49,642,695	39,482,740
			Revalúos	0	0
			Reservas	0	0
			Rectificaciones de Resultados de Ejercicios Anteriores	0	0
			Exceso o Insuficiencia en la Actualización de la Hacienda Pública/Patrimonio	0	0
			Resultado por Posición Monetaria	0	0
			Resultado por Tenencia de Activos no Monetarios	0	0
			Total Hacienda Pública/ Patrimonio	61,055,145	49,639,866
			Total del Pasivo y Hacienda Pública/ Patrimonio	64,038,983	52,797,732

Bajo protesta de decir verdad declaramos que los Estados Financieros y sus Notas son razonablemente correctos y responsabilidad del emisor



PRESIDENTE MUNICIPAL
C. JORGE LUIS GONZALEZ ROSALEZ



TESORERÍA MUNICIPAL
C. JOSE LEONEL SAUCEDA MURGOYA



SINDICO MUNICIPAL/COMISION DE HACIENDA
C. ANGELICA MARIA MARTINEZ CEPEDA



CONTROLADOR MUNICIPAL
ING. ORLANDO UNIEL REYES MANDUJANO



MUNICIPIO DE ALDAMA
Estado de Actividades
Del 1 de Enero al 31 de Marzo de 2019
(Pesos)



Concepto	MENSUAL	ACOMULADO
INGRESOS Y OTROS BENEFICIOS		
Ingresos de la Gestión	701,374	3,196,200
Impuestos	572,208	2,467,242
Cuotas y Aportaciones de Seguridad Social	0	0
Contribuciones de Mejoras	0	0
Derechos	126,755	725,347
Productos	812	1,512
Aprovechamientos	1,600	2,100
Ingresos por Venta de Bienes y Prestación de Servicios	0	0
	0	
	0	
Participaciones, Aportaciones, Convenios, Incentivos Derivados de la Colaboración Fiscal, Fondos Distintos de Aportaciones, Transferencias, Asignaciones, Subsidios y Subvenciones, y Pensiones y Jubilaciones	9,484,710	25,970,295
Participaciones, Aportaciones, Convenios, Incentivos Derivados de la Colaboración Fiscal, Fondos Distintos de Aportaciones	9,484,710	25,970,295
Transferencias, Asignaciones, Subsidios y Subvenciones, y Pensiones y Jubilaciones	0	0
	0	
Otros Ingresos y Beneficios	9,632	33,471
Ingresos Financieros	0	0
Incremento por Variación de Inventarios	0	0
Disminución del Exceso de Estimaciones por Pérdida o Deterioro u Obsolescencia	0	0
Disminución del Exceso de Provisiones	0	0
Otros Ingresos y Beneficios Varios	9,632	33,471
	0	
Total de Ingresos y Otros Beneficios	10,195,716	29,199,966
	0	
GASTOS Y OTRAS PÉRDIDAS		
Gastos de Funcionamiento	5,700,512	14,996,712
Servicios Personales	2,410,842	7,209,331
Materiales y Suministros	1,338,142	3,511,542
Servicios Generales	1,951,528	4,275,839
	0	
Transferencias, Asignaciones, Subsidios y Otras Ayudas	820,782	1,723,920
Transferencias Internas y Asignaciones al Sector Público	0	0
Transferencias al Resto del Sector Público	0	0
Subsidios y Subvenciones	0	0
Ayudas Sociales	820,782	1,723,920
Pensiones y Jubilaciones	0	0
Transferencias a Fideicomisos, Mandatos y Contratos Análogos	0	0
Transferencias a la Seguridad Social	0	0



MUNICIPIO DE ALDAMA
Estado de Actividades
Del 1 de Enero al 31 de Marzo de 2019
(Pesos)



Donativos	0	0
Transferencias al Exterior	0	0
	0	
Participaciones y Aportaciones	0	0
Participaciones	0	0
Aportaciones	0	0
Convenios	0	0
	0	
Intereses, Comisiones y Otros Gastos de la Deuda Pública	0	0
Intereses de la Deuda Pública	0	0
Comisiones de la Deuda Pública	0	0
Gastos de la Deuda Pública	0	0
Costo por Coberturas	0	0
Apoyos Financieros	0	0
	0	
Otros Gastos y Pérdidas Extraordinarias	160,002	481,530
Estimaciones, Depreciaciones, Deterioros, Obsolescencia y Provisiones	114,133	326,822
Disminución de Inventarios	0	0
Aumento por Insuficiencia de Estimaciones por Pérdida o Deterioro y Aumento por Insuficiencia de Provisiones	0	0
Otros Gastos	45,869	154,708
	0	
Inversión Pública	585,354	585,354
Inversión Pública no Capitalizable	585,354	585,354
	0	
Total de Gastos y Otras Pérdidas	7,266,650	17,787,515
	0	
Resultados del Ejercicio. (Ahorro/Desahorro)	2,929,066	11,412,451

Bajo protesta de decir verdad declaramos que los Estados Financieros y sus Notas son razonablemente correctos y responsabilidad del emisor

PRESIDENTE MUNICIPAL

C. JORGE LUIS GONZALEZ ROSALEZ

TESORERO MUNICIPAL

C. JOSE LEONEL SAUCEDA MUNGUA

SINDICO MUNICIPAL/COMISION DE HACIENDA

C. ANGELICA MARIA MARTINEZ CEPEDA

CONTRALOR MUNICIPAL

ING. ORLANDO URIEL ROMERO MANDUJANO





Concepto	MENSUAL	ACUMULADO
Flujos de Efectivo de las Actividades de Operación		
Origen	10,195,716	29,199,966
Impuestos	572,208	2,467,242
Cuotas y Aportaciones de Seguridad Social	0	0
Contribuciones de mejoras	0	0
Derechos	126,755	725,347
Productos	812	1,512
Aprovechamientos	1,600	2,100
Ingresos por Venta de Bienes y Prestación de Servicios	9,632	33,471
Participaciones, Aportaciones, Convenios, Incentivos Derivados de la Colaboración Fiscal y Fondos Distintos de Aportaciones	9,484,710	25,970,295
Transferencias, Asignaciones, Subsidios y Subvenciones, y Pensiones y Jubilaciones	0	0
Otros Orígenes de Operación	0	0
Aplicación	6,671,517	17,376,491
Servicios Personales	2,410,842	7,209,331
Materiales y Suministros	1,338,142	3,511,542
Servicios Generales	1,951,528	4,273,759
Transferencias Internas y Asignaciones al Sector Público	0	0
Transferencias al resto del Sector Público	0	0
Subsidios y Subvenciones	0	0
Ayudas Sociales	820,782	1,723,920
Pensionamientos y Jubilaciones	0	0
Transferencias a Fideicomisos, Mandatos y Contratos Análogos	0	0
Transferencias a la Seguridad Social	0	0
Donativos	0	0
Transferencias al Exterior	0	0
Participaciones	0	0
Aportaciones	0	0
Convenios	0	0
Otras Aplicaciones de Operación	150,223	657,939
Flujos Netos de Efectivo por Actividades de Operación	3,524,199	11,823,475
Flujos de Efectivo de las Actividades de Inversión		
Origen	0	0
Bienes Inmuebles, Infraestructura y Construcciones en Proceso	0	0
Bienes Muebles	0	0
Otros Orígenes de Inversión	0	0
Aplicación	807,429	1,006,245
Bienes Inmuebles, Infraestructura y Construcciones en Proceso	413,797	585,354
Bienes Muebles	393,632	420,892
Otras Aplicaciones de Inversión	0	0
Flujos Netos de Efectivo por Actividades de Inversión	-807,429	-1,006,245
Flujo de Efectivo de las Actividades de Financiamiento		
Origen	0	0
Endeudamiento Neto	0	0
Interno	0	0
Externo	0	0
Otros Orígenes de Financiamiento	0	0
Aplicación	0	0
Servicios de la Deuda	0	0
Interno	0	0
Externo	0	0
Otras Aplicaciones de Financiamiento	0	0
Flujos netos de Efectivo por Actividades de Financiamiento	0	0
Incremento/Disminución Neta en el Efectivo y Equivalentes al Efectivo	2,716,770	10,143,157
Efectivo y Equivalentes al Efectivo al inicio del Ejercicio	0	2,564,791
Efectivo y Equivalentes al Efectivo al final del Ejercicio	2,716,770	12,707,948



Bajo protesta de decir verdad declaramos que los Estados Financieros y sus Notas son razonablemente correctos y responsabilidad del emisor



PRESIDENTE MUNICIPAL

C. JORGE LUIS GONZALEZ ROSALEZ

SINDICO MUNICIPAL/COMISION DE HACIENDA

C. ANGELICA MARIA MARTINEZ CEPEDA

TESORERO MUNICIPAL

C. JOSE LEONEL SAUCEDA MUNGUA

CONTRALOR MUNICIPAL

ING. ORLANDO URIEL ROMERO MANDUJANO





R. AYUNTAMIENTO DE
ALDAMA, TAMAULIPAS.
ADMINISTRACIÓN 2018-2021

MUNICIPIO DE ALDAMA
Estado Analítico del Activo
Del 1 de Enero al 31 de Marzo de 2019
(Pesos)



Concepto	Saldo Inicial 1	Cargos del Periodo 2	Abonos del Periodo 3	Saldo Final 4=(1+2-3)	Variación del Periodo (4-1)
ACTIVO					
Activo Circulante	6,939,774	62,455,640	51,311,288	18,084,127	11,144,353
Efectivo y Equivalentes	2,564,791	31,178,903	21,035,745	12,707,948	10,143,157
Derechos a Recibir Efectivo o Equivalentes	3,930,137	31,050,526	30,275,542	4,705,121	774,984
Derechos a Recibir Bienes o Servicios	444,846	0	0	444,846	0
Inventarios	0	226,211	0	226,211	226,211
Almacenes	0	0	0	0	0
Estimación por Pérdida o Deterioro de Activos Circulantes	0	0	0	0	0
Otros Activos Circulantes	0	0	0	0	0
Activo No Circulante	45,857,958	1,429,965	1,333,067	45,954,856	96,898
Inversiones Financieras a Largo Plazo	0	0	0	0	0
Derechos a Recibir Efectivo o Equivalentes a Largo Plazo	98,392	0	0	98,392	0
Bienes Inmuebles, Infraestructura y Construcciones en Proceso	43,850,667	585,354	585,354	43,850,667	0
Bienes Muebles	5,050,439	841,783	420,892	5,471,331	420,892
Activos Intangibles	134,291	0	0	134,291	0
Depreciación, Deterioro y Amortización Acumulada de Bienes	-3,275,831	2,828	326,822	-3,599,825	-323,994
Activos Diferidos	0	0	0	0	0
Estimación por Pérdida o Deterioro de Activos no Circulantes	0	0	0	0	0
Otros Activos no Circulantes	0	0	0	0	0
TOTAL DEL ACTIVO	52,797,732	63,885,605	52,644,355	64,088,983	11,241,250

Bajo protesta de decir verdad declaramos que los Estados Financieros y sus Notas son razonablemente correctos y responsabilidad del emisor

PRESIDENTE MUNICIPAL
C. JORGE LUIS GONZALEZ ROSALES

TESORERO MUNICIPAL
C. JOSE LEONEL SAUCEDA MUNGUÍA

SINDICO MUNICIPAL/COMISION DE HACIENDA
C. ANGELICA MARIA MARTINEZ CEPEDA

CONTRALOR MUNICIPAL
ING. ORLANDO URIBE ROMERO MANDUJANO



Rubro de Ingresos	Ingreso					Diferencia (6= 5 - 1)
	Estimado	Ampliaciones y Reducciones	Modificado	Devengado	Recaudado	
	(1)	(2)	(3= 1 + 2)	(4)	(5)	
Impuestos	23,966,343	-590,200	23,376,143	2,467,242	2,467,242	-21,499,101
Cuotas y Aportaciones de Seguridad Social	0	0	0	0	0	0
Contribuciones de Mejoras	0	0	0	0	0	0
Derechos	1,599,785	170,000	1,769,785	725,347	725,347	-874,438
Productos	45,135	0	45,135	1,512	1,512	-43,623
Aprovechamientos	295,885	0	295,885	2,100	2,100	-293,785
Ingresos por Venta de Bienes, Prestación de Servicios y Otros Ingresos	0	120,300	120,300	33,471	33,471	33,471
Participaciones, Aportaciones, Convenios, Incentivos Derivados de la Colaboración Fiscal y Fondos Distintos de Aportaciones	128,233,550	3,317,307	131,550,857	25,970,295	25,970,295	-102,263,255
Transferencias, Asignaciones, Subsidios y Subvenciones, y Pensiones y Jubilaciones	100,300	0	100,300	0	0	-100,300
Ingresos Derivados de Financiamientos	0	0	0	0	0	0
Total	154,240,998	3,017,407	157,258,405	29,199,966	29,199,966	-125,041,032
				Ingresos excedentes¹		

Estado Analítico de Ingresos Por Fuente de Financiamiento	Ingreso					Diferencia (6= 5 - 1)
	Estimado	Ampliaciones y Reducciones	Modificado	Devengado	Recaudado	
	(1)	(2)	(3= 1 + 2)	(4)	(5)	
Ingresos del Poder Ejecutivo Federal o Estatal y de los Municipios						
Impuestos	23,966,343	-590,200	23,376,143	2,467,242	2,467,242	-21,499,101
Cuotas y Aportaciones de Seguridad Social	0	0	0	0	0	0
Contribuciones de Mejoras	0	0	0	0	0	0
Derechos	1,599,785	170,000	341,020	725,347	725,347	-337,408
Productos	45,135	0	45,135	1,512	1,512	-43,623
Aprovechamientos	295,885	0	295,885	2,100	2,100	-293,785
Participaciones, Aportaciones, Convenios, Incentivos Derivados de la Colaboración Fiscal y Fondos Distintos de Aportaciones	128,233,550	3,317,307	0	25,970,295	25,970,295	0
Transferencias, Asignaciones, Subsidios y Subvenciones, y Pensiones y Jubilaciones	100,300	0	100,300	0	0	-100,300

Ingresos de los Entes Públicos de los Poderes Legislativo y Judicial, de los Órganos Autónomos y del Sector Paraestatal o Paramunicipal, así como de las Empresas Productivas del Estado							
Cuotas y Aportaciones de Seguridad Social	0	0	0	0	0	0	0
Productos	0	0	0	0	0	0	0
Ingresos por Venta de Bienes, Prestación de Servicios y Otros Ingresos	0	0	0	0	0	0	0
Transferencias, Asignaciones, Subsidios y Subvenciones, y Pensiones y Jubilaciones	0	0	0	0	0	0	0
Ingresos derivados de financiamiento							
Ingresos Derivados de Financiamientos				0			0
Total	154,240,998	2,897,107	24,158,483	29,166,495	29,166,495	Ingresos excedentes¹	-22,274,217

¹ Los ingresos excedentes se presentan para efectos de cumplimiento de la Ley General de Contabilidad Gubernamental y el importe reflejado debe ser siempre mayor a cero

PRESIDENTE MUNICIPAL
C. JORGE LUIS BARRAZA ROSALEZ

TESORERO MUNICIPAL
C. JOSE LEONEL SAUCEDA MUNGUÍA

SINDICO MUNICIPAL/COMISION DE HACIENDA
C. ANGÉLICA MARIA MARTÍNEZ CEPEDA

CONTRALOR MUNICIPAL
ING. ORLANDO URÍEL ROMERO MANDUJANO





Concepto	Egresos					
	Aprobado	Ampliaciones/ (Reducciones)	Modificado	Devengado	Pagado	Subejercicio
	1	2	3 = (1 + 2)	4	5	6 = (3 - 4)
Servicios Personales	29,212,375	-60,000	29,152,375	7,209,331	7,209,331	21,943,044
Remuneraciones al Personal de Carácter Permanente	24,573,500	-60,000	24,513,500	7,174,708	7,174,708	17,338,792
Remuneraciones al Personal de Carácter Transitorio	150,450	0	150,450	13,543	13,543	136,907
Remuneraciones Adicionales y Especiales	4,337,975	0	4,337,975	21,080	21,080	4,316,895
Seguridad Social	0	0	0	0	0	0
Otras Prestaciones Sociales y Económicas	100,300	0	100,300	0	0	100,300
Previsiones	0	0	0	0	0	0
Pago de Estimulos a Servidores Públicos	50,150	0	50,150	0	0	50,150
Materiales y Suministros	20,739,040	-1,200,000	19,539,040	3,511,542	3,511,542	16,027,498
Materiales de Administración, Emisión de Documentos y Artículos Oficiales	1,604,800	0	1,604,800	622,890	622,890	981,910
Alimentos y Utensilios	1,374,110	0	1,374,110	205,243	205,243	1,168,867
Materias Primas y Materiales de Producción y Comercialización	0	0	0	0	0	0
Materiales y Artículos de Construcción y de Reparación	1,210,630	0	1,210,630	33,755	33,755	1,176,875
Productos Químicos, Farmacéuticos y de Laboratorio	1,053,150	0	1,053,150	42,625	42,625	1,010,525
Combustibles, Lubricantes y Aditivos	12,036,000	-1,200,000	10,836,000	2,544,531	2,544,531	8,291,469
Vestuario, Blancos, Prendas de Protección y Artículos Deportivos	210,630	0	210,630	0	0	210,630
Materiales y Suministros Para Seguridad	20,060	0	20,060	0	0	20,060
Herramientas, Refacciones y Accesorios Menores	3,229,660	0	3,229,660	62,498	62,498	3,167,162
Servicios Generales	18,299,393	1,537,718	19,837,111	4,275,839	4,273,759	15,561,272
Servicios Básicos	4,413,200	64,000	4,477,200	997,087	997,087	3,480,113
Servicios de Arrendamiento	4,300,900	263,718	4,564,618	1,120,328	1,120,328	3,444,290
Servicios Profesionales, Científicos, Técnicos y Otros Servicios	421,260	1,204,000	1,625,260	341,454	341,454	1,283,806
Servicios Financieros, Bancarios y Comerciales	150,450	0	150,450	2,471	2,471	147,979
Servicios de Instalación, Reparación, Mantenimiento y Conservación	2,965,698	-4,000	2,961,698	521,904	521,904	2,439,794
Servicios de Comunicación Social y Publicidad	1,053,150	0	1,053,150	178,000	175,920	875,150
Servicios de Traslado y Viáticos	170,510	0	170,510	28,292	28,292	142,218
Servicios Oficiales	3,846,300	10,000	3,856,300	860,866	860,866	2,995,434
Otros Servicios Generales	977,925	0	977,925	225,438	225,438	752,487
Transferencias, Asignaciones, Subsidios y Otras Ayudas	8,124,300	0	8,124,300	1,723,920	1,723,920	6,400,380
Transferencias Internas y Asignaciones al Sector Público	50,150	0	50,150	0	0	50,150
Transferencias al Resto del Sector Público	0	0	0	0	0	0
Subsidios y Subvenciones	451,350	0	451,350	0	0	451,350
Ayudas Sociales	7,472,350	0	7,472,350	1,723,920	1,723,920	5,748,430
Pensiones y Jubilaciones	0	0	0	0	0	0
Transferencias a Fideicomisos, Mandatos y Otros Análogos	0	0	0	0	0	0
Transferencias a la Seguridad Social	0	0	0	0	0	0
Donativos	150,450	0	150,450	0	0	150,450
Transferencias al Exterior	0	0	0	0	0	0
Bienes Muebles, Inmuebles e Intangibles	2,136,390	-264,451	1,871,939	420,892	420,892	1,451,047
Mobiliario y Equipo de Administración	391,170	0	391,170	48,732	48,732	342,438
Mobiliario y Equipo Educativo y Recreativo	130,390	0	130,390	0	0	130,390
Equipo e Instrumental Médico y de Laboratorio	0	0	0	0	0	0
Vehículos y Equipo de Transporte	1,003,000	-200,451	802,549	344,900	344,900	457,649
Equipo de Defensa y Seguridad	0	0	0	0	0	0
Maquinaria, Otros Equipos y Herramientas	501,500	-64,000	437,500	27,260	27,260	410,240
Activos Biológicos	0	0	0	0	0	0
Bienes Inmuebles	0	0	0	0	0	0
Activos Intangibles	110,330	0	110,330	0	0	110,330
Inversión Pública	74,225,000	2,329,967	76,554,967	585,354	585,354	75,969,614
Obra Pública en Bienes de Dominio Público	71,216,000	1,729,967	72,945,967	585,354	585,354	72,360,614
Obra Pública en Bienes Propios	3,009,000	0	3,009,000	0	0	3,009,000
Proyectos Productivos y Acciones de Fomento	0	600,000	600,000	0	0	600,000



R. AYUNTAMIENTO DE
ALDAMA, TAMAULIPAS.
ADMINISTRACIÓN 2018-2021

MUNICIPIO DE ALDAMA
Estado Analítico del Ejercicio del Presupuesto de Egresos
Clasificación por Objeto del Gasto (Capítulo y Concepto)
Del 1 de Enero al 31 de Marzo de 2019



Concepto	Egresos						Subejercicio 6 = (3-4)
	Aprobado	Ampliaciones/ (Reducciones)	Modificado	Devengado	Pagado		
	1	2	3 = (1 + 2)	4	5		
Inversiones Financieras y Otras Provisiones	0	0	0	0	0	0	0
Inversiones Para el Fomento de Actividades Productivas	0	0	0	0	0	0	0
Acciones y Participaciones de Capital	0	0	0	0	0	0	0
Compra de Títulos y Valores	0	0	0	0	0	0	0
Concesión de Préstamos	0	0	0	0	0	0	0
Inversiones en Fideicomisos, Mandatos y Otros Análogos	0	0	0	0	0	0	0
Otras Inversiones Financieras	0	0	0	0	0	0	0
Provisiones para Contingencias y Otras Erogaciones Especiales	0	0	0	0	0	0	0
Participaciones y Aportaciones	501,500	0	501,500	0	0	0	501,500
Participaciones	0	0	0	0	0	0	0
Aportaciones	0	0	0	0	0	0	0
Convenios	501,500	0	501,500	0	0	0	501,500
Deuda Pública	1,003,000	674,073	1,677,073	674,073	674,073	674,073	1,003,000
Amortización de la Deuda Pública	0	0	0	0	0	0	0
Intereses de la Deuda Pública	0	0	0	0	0	0	0
Comisiones de la Deuda Pública	0	0	0	0	0	0	0
Gastos de la Deuda Pública	0	0	0	0	0	0	0
Costo por Coberturas	0	0	0	0	0	0	0
Apoyos Financieros	0	0	0	0	0	0	0
Adeudos de Ejercicios Fiscales Anteriores (Adefas)	1,003,000	674,073	1,677,073	674,073	674,073	674,073	1,003,000
Total del Gasto	154,240,998	3,017,307	157,258,305	18,400,949	18,398,869	18,398,869	138,857,356



SINDICO MUNICIPAL/COMISION DE HACIENDA


C. ANGELICA MARIA MARTINEZ CEPEDA



CONTRALOR MUNICIPAL

ING. ORLANDO VRIEL ROMERO RAMANOUJANO





ANEXO DE OBRAS EJECUTADAS POR CONTRATO
MUNICIPIO DE ALDAMA, TAMAULIPAS
EJERCICIO FISCAL 2019

No.	Fondo o Recurso	Nombre de la Obra	Ubicación	No. Contrato	Periodo de ejecución de la obra según		Nombre del Contratista	Modalidad de Adjudicación	Importe		Avance (%)		Situación de la obra (terminada, en proceso, suspendida, cancelada)
					Inicio	Término			Contratado	Ejercido	Físico	Financiero	
1	GASTO CORRIENTE	MANTENIMIENTO EN DIVERSAS VIALIDADES EN EL MUNICIPIO DE ALDAMA A BASE DE BACHEO SUPERFICIAL NO. DE CONTRATO GC2019-AD.002001	DIVERSAS VIALIDADES EN EL MUNICIPIO DE ALDAMA	GC2019-AD.002001	01/02/2019	14/02/2019	TIR MAQUINARIA S.A. DE C.V.	ADJUDICACION DIRECTA	\$171,566.65	\$171,566.65	100%	100%	TERMINADA
2	FORTAMUN	REHABILITACION DE SERVICIOS SANITARIOS CAMPO DE BEISBOL "EFRAIN DE LEJIA VARGAS" COL. LUIS CABALLERO, ALDAMA TAM.	CAMPO DE BEISBOL "EFRAIN DE LEJIA VARGAS" COL. LUIS CABALLERO, ALDAMA TAM.	FF2019-OP002001	02/03/2019	15/03/2019	BALSURB Y MAS S.A. DE C.V.	ADJUDICACION DIRECTA	\$140,579.40	\$140,579.40	100%	100%	TERMINADA
3	FORTAMUN	REHABILITACION DE JUEGOS INFANTILES DE PLAZA PRINCIPAL DE ALDAMA TAMAULIPAS ZONA CENTRO	PLAZA PRINCIPAL ALDAMA TAM ZONA CENTRO	FF2019-OP002002	02/03/2019	31/03/2019	BALSURB Y MAS S.A. DE C.V.	ADJUDICACION DIRECTA	\$273,217.64	\$273,217.64	100%	100%	TERMINADA
									\$585,353.69	\$585,353.69			

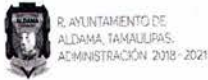
DIRECCIÓN O SECRETARÍA DE OBRAS PÚBLICAS

C.P. OSCAR BENITO VILLANUEVA RODRIGUEZ

CONTRALORIA MUNICIPAL

ING. ORLANDO URIEL ROMERO MANDUJANO






MUNICIPIO DE ALDAMA, TAMAULIPAS
 Estado de Origen y Aplicación de Recursos de (FISMUN 2018)
 DEL 01 DE ENERO AL 31 DE MARZO DEL 2019



	MARZO	ACUMULADO
Disponibilidad Inicial	- 1,053,924.54	- 3,161,801.71
INGRESOS		
1 Impuestos	-	-
2 Cuotas y aportaciones de seguridad social	-	-
3 Contribuciones de mejoras	-	-
4 Derechos	-	-
5 Productos	10.00	29.05
6 Aprovechamientos	-	-
7 Ingresos por venta de bienes y servicios	-	-
8 Participaciones y aportaciones	-	-
9 Transferencias, asignaciones, subsidios y otras ayudas	-	-
0 Ingresos derivados de financiamientos	-	-
Total de Ingresos	10.00	29.05
EGRESOS		
1000 Servicios personales	-	-
2000 Materiales y suministros	-	-
3000 Servicios generales	-	-
4000 Transferencias, asignaciones, subsidios y otras ayudas	-	-
5000 Bienes muebles, inmuebles e intangibles	-	-
6000 Inversión pública	-	-
7000 Inversiones financieras y otras provisiones	-	-
8000 Participaciones y aportaciones	-	-
9000 Deuda pública	-	-
Otros Gastos	-	-
Total de Egresos	-	-
Disponibilidad Final	- 1,053,914.54	- 3,161,772.66

Comprobación de la Disponibilidad Final

Activo Circulante (Excepto Inventarios y Almacén)		
1.1.1 Efectivo y Equivalentes	116,220.81	116,210.81
1.1.2 Derechos a Recibir Efectivo o Equivalentes	-	-
1.1.3 Derechos a Recibir Bienes o Servicios	- 1,170,657.27	- 1,170,657.27
1.1.9 Otros Activos Circulantes	-	-
Total Activo Circulante	- 1,054,436.46	- 1,054,446.46
Pasivo Circulante Generado en el Ejercicio		
2.1.1 Cuentas por Pagar a Corto Plazo	- 521.92	- 521.92
2.1.2 Documentos por Pagar Corto Plazo	-	-
2.1.3 Porción a Corto Plazo de la Deuda Pública a Largo Plazo	-	-
2.1.5 Pasivos Diferidos a Corto Plazo	-	-
2.1.6 Fondos y bienes de Terceros en Garantía y/o Administración a Corto Plazo	-	-
2.1.7 Provisiones a corto Plazo	-	-
2.1.9 Otros Pasivos a corto Plazo	-	-
Total Pasivo Circulante Generado en el Ejercicio	- 521.92	- 521.92
Disponibilidad Comprobada	- 1,053,914.54	- 3,161,772.66



PRESIDENTE MUNICIPAL
 C. JORGE LUIS GONZALEZ ROSALEZ

TESORERO MUNICIPAL
 C. JOSE LEONEL SAUCEBA MUNGUÍA

SINDICO MUNICIPAL/COMISION DE HACIENDA
 C. ANGELICA MARIA MARTINEZ CEPEDA

CONTRALOR MUNICIPAL
 ING. ORLANDO URIEL ROMERO MANDUJANO

	MARZO	ACUMULADO
Disponibilidad Inicial	3,797,898.24	5,696,773.53
INGRESOS		
1 Impuestos	-	-
2 Cuotas y aportaciones de seguridad social	-	-
3 Contribuciones de mejoras	-	-
4 Derechos	-	-
5 Productos	342.87	501.10
6 Aprovechamientos	-	-
7 Ingresos por venta de bienes y servicios	-	-
8 Participaciones y aportaciones	1,898,870.00	5,696,610.00
9 Transferencias, asignaciones, subsidios y otras ayudas	-	-
0 Ingresos derivados de financiamientos	-	-
Total de Ingresos	1,899,212.87	5,697,111.10
EGRESOS		
1000 Servicios personales	-	-
2000 Materiales y suministros	-	-
3000 Servicios generales	-	-
4000 Transferencias, asignaciones, subsidios y otras ayudas	-	-
5000 Bienes muebles, inmuebles e intangibles	-	-
6000 Inversión pública	-	-
7000 Inversiones financieras y otras provisiones	-	-
8000 Participaciones y aportaciones	-	-
9000 Deuda pública	-	-
Otros Gastos	-	-
Total de Egresos	-	-
Disponibilidad Final	5,697,111.11	11,393,884.63

robación de la Disponibilidad Final

Activo Circulante (Excepto Inventarios y Almacén)		
1.1.1 Efectivo y Equivalentes	5,697,111.11	11,393,884.63
1.1.2 Derechos a Recibir Efectivo o Equivalentes	-	-
1.1.3 Derechos a Recibir Bienes o Servicios	-	-
1.1.9 Otros Activos Circulantes	-	-
Total Activo Circulante	5,697,111.11	11,393,884.63
Pasivo Circulante Generado en el Ejercicio		
2.1.1 Cuentas por Pagar a Corto Plazo	-	-
2.1.2 Documentos por Pagar a Corto Plazo	-	-
2.1.3 Porción a Corto Plazo de la Deuda Pública a Largo Plazo	-	-
2.1.5 Pasivos Diferidos a Corto Plazo	-	-
2.1.6 Fondos y bienes de Terceros en Garantía y/o Administración a Corto Plazo	-	-
2.1.7 Provisiones a corto Plazo	-	-
2.1.9 Otros Pasivos a corto Plazo	-	-
Total Pasivo Circulante Generado en el Ejercicio	-	-
Disponibilidad Comprobada	5,697,111.11	11,393,884.63



PRESIDENTE MUNICIPAL
C. JORGE LUIS GONZALEZ ROSALEZ

SINDICO MUNICIPAL/COMISION DE HACIENDA
C. ANGELICA MARIA MARTINEZ DE PEDRAZA



TESORERO MUNICIPAL
C. JOSE LEONEL SAUCEDA MUNGUÍA

CONTRALOR MUNICIPAL
ING. ORLANDO URIEL ROMERO MANDUJANO





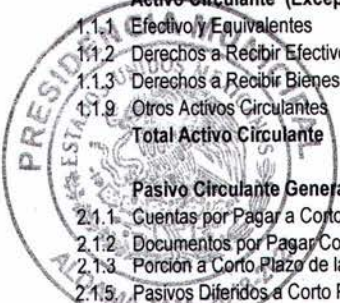
MUNICIPIO DE ALDAMA, TAMAULIPAS
 Estado de Origen y Aplicación de Recursos de (FISMUN EJ. ANT.)
 DEL 01 DE ENERO AL 31 DE MARZO DEL 2019



	MARZO	ACUMULADO
Disponibilidad Inicial	56,061.41	168,176.23
INGRESOS		
1 Impuestos		-
2 Cuotas y aportaciones de seguridad social		-
3 Contribuciones de mejoras		-
4 Derechos		-
5 Productos	4.87	9.14
6 Aprovechamientos		-
7 Ingresos por venta de bienes y servicios		-
8 Participaciones y aportaciones		-
9 Transferencias, asignaciones, subsidios y otras ayudas		-
0 Ingresos derivados de financiamientos		-
Total de Ingresos	4.87	9.14
EGRESOS		
1000 Servicios personales		-
2000 Materiales y suministros		-
3000 Servicios generales		-
4000 Transferencias, asignaciones, subsidios y otras ayudas		-
5000 Bienes muebles, inmuebles e intangibles		-
6000 Inversión pública		-
7000 Inversiones financieras y otras provisiones		-
8000 Participaciones y aportaciones		-
9000 Deuda pública		-
Otros Gastos		-
Total de Egresos	-	-
Disponibilidad Final	56,066.28	168,185.37

robación de la Disponibilidad Final

Activo Circulante (Excepto Inventarios y Almacén)		
1.1.1 Efectivo y Equivalentes	56,582.88	169,735.17
1.1.2 Derechos a Recibir Efectivo o Equivalentes		-
1.1.3 Derechos a Recibir Bienes o Servicios		-
1.1.9 Otros Activos Circulantes		-
Total Activo Circulante	56,582.88	169,735.17
Pasivo Circulante Generado en el Ejercicio		
2.1.1 Cuentas por Pagar a Corto Plazo	516.60	1,549.80
2.1.2 Documentos por Pagar Corto Plazo		-
2.1.3 Porción a Corto Plazo de la Deuda Pública a Largo Plazo		-
2.1.5 Pasivos Diferidos a Corto Plazo		-
2.1.6 Fondos y bienes de Terceros en Garantía y/o Administración a Corto Plazo		-
2.1.7 Provisiones a corto Plazo		-
2.1.9 Otros Pasivos a corto Plazo		-
Total Pasivo Circulante Generado en el Ejercicio	516.60	1,549.80
Disponibilidad Comprobada	56,066.28	168,185.37



PRESIDENTE MUNICIPAL
 C. JORGE LUIS GONZÁLEZ ROSÁLEZ
 SINDICO MUNICIPAL/COMISION DE HACIENDA
 C. ANGÉLICA MARÍA MARTÍNEZ CEPEDA

TESORERO MUNICIPAL
 C. JOSÉ LEONEL SAUCEDA MUNGUÍA
 CONTRALOR MUNICIPAL
 ING. ORLANDO URIEL ROMERO MANDUJANO





AYUNTAMIENTO DE
ALDAMA, TAMAULIPAS.
ADMINISTRACIÓN 2018-2021

MUNICIPIO DE ALDAMA, TAMAULIPAS
Estado de Origen y Aplicación de Recursos de (FORTAMUN 2019)
DEL 01 DE ENERO AL 31 DE MARZO DEL 2019



	MARZO	ACUMULADO
Disponibilidad Inicial	1,957,073.40	3,418,269.91
INGRESOS		
1 Impuestos	-	-
2 Cuotas y aportaciones de seguridad social	-	-
3 Contribuciones de mejoras	-	-
4 Derechos	-	-
5 Productos	75.98	129.45
6 Aprovechamientos	-	-
7 Ingresos por venta de bienes y servicios	-	-
8 Participaciones y aportaciones	1,722,509.00	5,167,527.00
9 Transferencias, asignaciones, subsidios y otras ayudas	-	-
0 Ingresos derivados de financiamientos	-	-
Total de Ingresos	1,722,584.98	5,167,656.45
EGRESOS		
1000 Servicios personales	-	-
2000 Materiales y suministros	-	33,754.84
3000 Servicios generales	998,190.28	1,848,436.46
4000 Transferencias, asignaciones, subsidios y otras ayudas	602,576.09	1,206,573.15
5000 Bienes muebles, inmuebles e intangibles	344,900.00	344,900.00
6000 Inversión pública	-	-
7000 Inversiones financieras y otras provisiones	-	-
8000 Participaciones y aportaciones	-	-
9000 Deuda pública	-	-
Otros Gastos	-	-
Total de Egresos	1,945,666.37	3,433,664.45
Disponibilidad Final	1,733,992.01	5,152,261.91

robación de la Disponibilidad Final

Activo Circulante (Excepto Inventarios y Almacén)		
1.1.1 Efectivo y Equivalentes	1,736,489.05	5,154,758.95
1.1.2 Derechos a Recibir Efectivo o Equivalentes	-	-
1.1.3 Derechos a Recibir Bienes o Servicios	-	-
1.1.9 Otros Activos Circulantes	-	-
Total Activo Circulante	1,736,489.05	5,154,758.95
Pasivo Circulante Generado en el Ejercicio		
2.1.1 Cuentas por Pagar a Corto Plazo	2,497.04	2,497.04
2.1.2 Documentos por Pagar Corto Plazo	-	-
2.1.3 Porción a Corto Plazo de la Deuda Pública a Largo Plazo	-	-
2.1.5 Pasivos Diferidos a Corto Plazo	-	-
2.1.6 Fondos y bienes de Terceros en Garantía y/o Administración a Corto Plazo	-	-
2.1.7 Provisiones a corto Plazo	-	-
2.1.9 Otros Pasivos a corto Plazo	-	-
Total Pasivo Circulante Generado en el Ejercicio	2,497.04	2,497.04
Disponibilidad Comprobada	1,733,992.01	5,152,261.91



TESORERO MUNICIPAL
C. JOSE LEONEL SAUCEDA MONGUIA

CONTRALOR MUNICIPAL
ING. ORLANDO URIEL ROMERO MANDUJANO





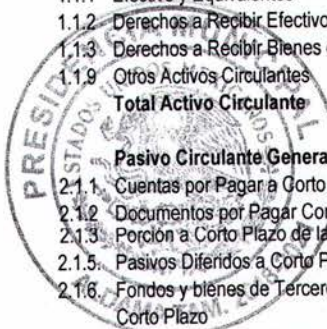
MUNICIPIO DE ALDAMA, TAMAULIPAS
Estado de Origen y Aplicación de Recursos de (FORTAMUN ANT)
DEL 01 DE ENERO AL 31 DE MARZO DEL 2019



	MARZO	ACUMULADO
Disponibilidad Inicial	29.21	87.62
INGRESOS		
1 Impuestos	-	-
2 Cuotas y aportaciones de seguridad social	-	-
3 Contribuciones de mejoras	-	-
4 Derechos	-	-
5 Productos	-	0.01
6 Aprovechamientos	-	-
7 Ingresos por venta de bienes y servicios	-	-
8 Participaciones y aportaciones	-	-
9 Transferencias, asignaciones, subsidios y otras ayudas	-	-
0 Ingresos derivados de financiamientos	-	-
Total de Ingresos	-	0.01
EGRESOS		
1000 Servicios personales	-	-
2000 Materiales y suministros	-	-
3000 Servicios generales	-	-
4000 Transferencias, asignaciones, subsidios y otras ayudas	-	-
5000 Bienes muebles, inmuebles e intangibles	-	-
6000 Inversión pública	-	-
7000 Inversiones financieras y otras provisiones	-	-
8000 Participaciones y aportaciones	-	-
9000 Deuda pública	-	-
Otros Gastos	-	-
Total de Egresos	-	-
Disponibilidad Final	29.21	87.63
	0.00	0.00

robación de la Disponibilidad Final

Activo Circulante (Excepto Inventarios y Almacén)		
1.1.1 Efectivo y Equivalentes	29.21	87.63
1.1.2 Derechos a Recibir Efectivo o Equivalentes	-	-
1.1.3 Derechos a Recibir Bienes o Servicios	-	-
1.1.9 Otros Activos Circulantes	-	-
Total Activo Circulante	29.21	87.63
Pasivo Circulante Generado en el Ejercicio		
2.1.1 Cuentas por Pagar a Corto Plazo	-	-
2.1.2 Documentos por Pagar Corto Plazo	-	-
2.1.3 Porción a Corto Plazo de la Deuda Pública a Largo Plazo	-	-
2.1.5 Pasivos Diferidos a Corto Plazo	-	-
2.1.6 Fondos y bienes de Terceros en Garantía y/o Administración a Corto Plazo	-	-
2.1.7 Provisiones a corto Plazo	-	-
2.1.9 Otros Pasivos a corto Plazo	-	-
Total Pasivo Circulante Generado en el Ejercicio	-	-
Disponibilidad Comprobada	29.21	87.63



PRESIDENTE MUNICIPAL
C. JORGE LUIS GONZÁLEZ ROSALEZ
SINDICO MUNICIPAL/COMISION DE HACIENDA
C. ANGÉLICA MARIA MARTÍNEZ CEPEDA

TESORERO MUNICIPAL
C. JOSE LEONEL SAUCEBA MUNGUÍA
CONTRALOR MUNICIPAL
ING. ORLANDO URIEL ROMERO MANDUJANO





R. AYUNTAMIENTO DE
ALDAMA, TAMAULIPAS.
ADMINISTRACIÓN 2018-2021

MUNICIPIO DE ALDAMA, TAMAULIPAS
Estado de Origen y Aplicación de Recursos de (FORTAMUN 2018)
DEL 01 DE ENERO AL 31 DE MARZO DEL 2019



	MARZO	ACUMULADO
Disponibilidad Inicial	56,361.52	169,084.49
INGRESOS		
1 Impuestos	-	-
2 Cuotas y aportaciones de seguridad social	-	-
3 Contribuciones de mejoras	-	-
4 Derechos	-	-
5 Productos	0.02	0.07
6 Aprovechamientos	-	-
7 Ingresos por venta de bienes y servicios	-	-
8 Participaciones y aportaciones	-	-
9 Transferencias, asignaciones, subsidios y otras ayudas	-	-
0 Ingresos derivados de financiamientos	-	-
Total de Ingresos	0.02	0.07
EGRESOS		
1000 Servicios personales	-	-
2000 Materiales y suministros	-	-
3000 Servicios generales	-	-
4000 Transferencias, asignaciones, subsidios y otras ayudas	-	-
5000 Bienes muebles, inmuebles e intangibles	-	-
6000 Inversión pública	-	-
7000 Inversiones financieras y otras provisiones	-	-
8000 Participaciones y aportaciones	-	-
9000 Deuda pública	-	-
Otros Gastos	-	-
Total de Egresos	-	-
Disponibilidad Final	56,361.54	169,084.56
	0.00	0.00

robación de la Disponibilidad Final

Activo Circulante (Excepto Inventarios y Almacén)		
1.1.1 Efectivo y Equivalentes	257.38	772.08
1.1.2 Derechos a Recibir Efectivo o Equivalentes	-	-
1.1.3 Derechos a Recibir Bienes o Servicios	56,104.16	168,312.48
1.1.9 Otros Activos Circulantes	-	-
Total Activo Circulante	56,361.54	169,084.56
Pasivo Circulante Generado en el Ejercicio		
2.1.1 Cuentas por Pagar a Corto Plazo	-	-
2.1.2 Documentos por Pagar Corto Plazo	-	-
2.1.3 Porción a Corto Plazo de la Deuda Pública a Largo Plazo	-	-
2.1.5 Pasivos Difendos a Corto Plazo	-	-
2.1.6 Fondos y bienes de Terceros en Garantía y/o Administración a Corto Plazo	-	-
2.1.7 Provisiones a corto Plazo	-	-
2.1.9 Otros Pasivos a corto Plazo	-	-
Total Pasivo Circulante Generado en el Ejercicio	-	-
Disponibilidad Comprobada	56,361.54	169,084.56

PRESIDENTE MUNICIPAL

C. JORGE LUIS GONZÁLEZ ROSALEZ

SINDICO MUNICIPAL/COMISION DE HACIENDA

C. ANGÉLICA MARÍA MARTÍNEZ CEPEDA

TESORERO MUNICIPAL

C. JOSÉ LEONEL SAUCEDA MUNGUÍA

CONTRALOR MUNICIPAL

ING. ORLANDO URIEL ROMERO MANDUJANO





R. AYUNTAMIENTO DE
ALDAMA, TAMAULIPAS.
ADMINISTRACIÓN 2018-2021

MUNICIPIO DE ALDAMA, TAMAULIPAS
Estado de Origen y Aplicación de Recursos de (HIDR. 2018)
DEL 01 DE ENERO AL 31 DE MARZO DEL 2019



	MARZO	ACUMULADO
Disponibilidad Inicial	1,715,948.70	5,211,169.53
INGRESOS		
1 Impuestos	-	-
2 Cuotas y aportaciones de seguridad social	-	-
3 Contribuciones de mejoras	-	-
4 Derechos	-	-
5 Productos	117.18	336.04
6 Aprovechamientos	-	-
7 Ingresos por venta de bienes y servicios	-	-
8 Participaciones y aportaciones	-	360,029.05
9 Transferencias, asignaciones, subsidios y otras ayudas	-	-
0 Ingresos derivados de financiamientos	-	-
Total de Ingresos	117.18	360,365.09
EGRESOS		
1000 Servicios personales	-	-
2000 Materiales y suministros	-	55.68
3000 Servicios generales	-	-
4000 Transferencias, asignaciones, subsidios y otras ayudas	-	-
5000 Bienes muebles, inmuebles e intangibles	-	-
6000 Inversión pública	-	-
7000 Inversiones financieras y otras provisiones	-	-
8000 Participaciones y aportaciones	-	-
9000 Deuda pública	0	423,621.50
Otros Gastos	-	-
Total de Egresos	-	423,677.18
Disponibilidad Final	1,716,065.88	5,147,857.44

robación de la Disponibilidad Final

Activo Circulante (Excepto Inventarios y Almacén)		
1.1.1 Efectivo y Equivalentes	1,360,935.44	4,082,466.12
1.1.2 Derechos a Recibir Efectivo o Equivalentes	-	-
1.1.3 Derechos a Recibir Bienes o Servicios	355,130.42	1,065,391.26
1.1.9 Otros Activos Circulantes	-	-
Total Activo Circulante	1,716,065.86	5,147,857.38
Pasivo Circulante Generado en el Ejercicio		
2.1.1 Cuentas por Pagar a Corto Plazo	-	0.06
2.1.2 Documentos por Pagar Corto Plazo	-	-
2.1.3 Porción a Corto Plazo de la Deuda Pública a Largo Plazo	-	-
2.1.5 Pasivos Diferidos a Corto Plazo	-	-
2.1.6 Fondos y Bienes de Terceros en Garantía y/o Administración a Corto Plazo	-	-
2.1.7 Provisiones a corto Plazo	-	-
2.1.9 Otros Pasivos a corto Plazo	-	-
Total Pasivo Circulante Generado en el Ejercicio	-	0.06
Disponibilidad Comprobada	1,716,065.88	5,147,857.44

PRESIDENTE MUNICIPAL

C. JORGE LUIS GONZÁLEZ ROSALEZ

SINDICO MUNICIPAL/COMISION DE HACIENDA

C. ANGÉLICA MARÍA MARTÍNEZ CEPEDA

TESORERO MUNICIPAL

C. JOSÉ LEONEL SAUCEBA MUNGUÍA

CONTRALOR MUNICIPAL

ING. ORLANDO URJEL ROMERO MANDUJANO



	FEBRERO	MARZO	ACUMULADO
Disponibilidad Inicial	-	366,467.24	366,467.24
INGRESOS			
1 Impuestos			-
2 Cuotas y aportaciones de seguridad social			-
3 Contribuciones de mejoras			-
4 Derechos			-
5 Productos	1.03	34.74	35.77
6 Aprovechamientos			-
7 Ingresos por venta de bienes y servicios			-
8 Participaciones y aportaciones	366,466.21	382,631.14	749,097.35
9 Transferencias, asignaciones, subsidios y otras ayudas			-
0 Ingresos derivados de financiamientos			-
Total de Ingresos	366,467.24	382,665.88	749,133.12
EGRESOS			
1000 Servicios personales			-
2000 Materiales y suministros			-
3000 Servicios generales			-
4000 Transferencias, asignaciones, subsidios y otras ayudas			-
5000 Bienes muebles, inmuebles e intangibles			-
6000 Inversión pública			-
7000 Inversiones financieras y otras provisiones			-
8000 Participaciones y aportaciones			-
9000 Deuda pública	0	0	-
Otros Gastos			-
Total de Egresos	-	-	-
Disponibilidad Final	366,467.24	749,133.12	1,115,600.36

Asignación de la Disponibilidad Final

Activo Circulante (Excepto Inventarios y Almacén)			
1.1.1 Efectivo y Equivalentes	366,467.24	749,133.12	1,115,600.36
1.1.2 Derechos a Recibir Efectivo o Equivalentes			-
1.1.3 Derechos a Recibir Bienes o Servicios			-
1.1.9 Otros Activos Circulantes			-
Total Activo Circulante	366,467.24	749,133.12	1,115,600.36
Pasivo Circulante Generado en el Ejercicio			
2.1.1 Cuentas por Pagar a Corto Plazo			-
2.1.2 Documentos por Pagar Corto Plazo			-
2.1.3 Porción a Corto Plazo de la Deuda Pública a Largo Plazo			-
2.1.5 Pasivos Diferidos a Corto Plazo			-
2.1.6 Fondos y bienes de Terceros en Garantía y/o Administración a Corto Plazo			-
2.1.7 Provisiones a corto Plazo			-
2.1.9 Otros Pasivos a corto Plazo			-
Total Pasivo Circulante Generado en el Ejercicio	-	-	-
Disponibilidad Comprobada	366,467.24	749,133.12	1,115,600.36



PRESIDENTE MUNICIPAL

C. JORGE LUIS GONZALEZ ROSALEZ

SINDICO MUNICIPAL/COMISION DE HACIENDA

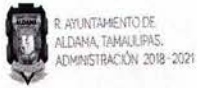
C. ANGELICA MARIA MARTINEZ CEPEDA

TESORERO MUNICIPAL

C. JOSE LEONEL SAUCEDA MUNGUÍA

CONTRALOR MUNICIPAL

ING. ORLANDO URIEL ROMERO MANDUJANO



MUNICIPIO DE ALDAMA, TAMAULIPAS
Estado de Origen y Aplicación de Recursos de (HID E.J. ANT.)
DEL 01 DE ENERO AL 31 DE MARZO DEL 2019



	MARZO	ACUMULADO
Disponibilidad Inicial	4,907.55	14,721.78
INGRESOS		
1 Impuestos	-	-
2 Cuotas y aportaciones de seguridad social	-	-
3 Contribuciones de mejoras	-	-
4 Derechos	-	-
5 Productos	0.35	0.88
6 Aprovechamientos	-	-
7 Ingresos por venta de bienes y servicios	-	-
8 Participaciones y aportaciones	-	-
9 Transferencias, asignaciones, subsidios y otras ayudas	-	-
0 Ingresos derivados de financiamientos	-	-
Total de Ingresos	0.35	0.88
EGRESOS		
1000 Servicios personales	-	-
2000 Materiales y suministros	-	-
3000 Servicios generales	-	-
4000 Transferencias, asignaciones, subsidios y otras ayudas	-	-
5000 Bienes muebles, inmuebles e intangibles	-	-
6000 Inversión pública	-	-
7000 Inversiones financieras y otras provisiones	-	-
8000 Participaciones y aportaciones	-	-
9000 Deuda pública	-	-
Otros Gastos	-	-
Total de Egresos	-	-
Disponibilidad Final	4,907.90	14,722.66
	0.00	0.00

robación de la Disponibilidad Final

Activo Circulante (Excepto Inventarios y Almacén)		
1.1.1 Efectivo y Equivalentes	4,907.47	14,721.37
1.1.2 Derechos a Recibir Efectivo o Equivalentes	-	-
1.1.3 Derechos a Recibir Bienes o Servicios	-	-
1.1.9 Otros Activos Circulantes	-	-
Total Activo Circulante	4,907.47	14,721.37
Pasivo Circulante Generado en el Ejercicio		
2.1.1 Cuentas por Pagar a Corto Plazo	0.43	1.29
2.1.2 Documentos por Pagar Corto Plazo	-	-
2.1.3 Porción a Corto Plazo de la Deuda Pública a Largo Plazo	-	-
2.1.5 Pasivos Diferidos a Corto Plazo	-	-
2.1.6 Fondos y bienes de Terceros en Garantía y/o Administración a Corto Plazo	-	-
2.1.7 Provisiones a corto Plazo	-	-
2.1.9 Otros Pasivos a corto Plazo	-	-
Total Pasivo Circulante Generado en el Ejercicio	0.43	1.29
Disponibilidad Comprobada	4,907.90	14,722.66



TESORERO MUNICIPAL
C. JOSE LEONEL SAUCEDA MUNGUÍA

CONTRALOR MUNICIPAL
ING. ORLANDO URIEL ROMERO MANDUJANO





R. AYUNTAMIENTO DE
ALDAMA, TAMAULIPAS.
ADMINISTRACIÓN 2018-2021

MUNICIPIO DE ALDAMA, TAMAULIPAS
Estado de Origen y Aplicación de Recursos de (FORTALECE)
DEL 01 DE ENERO AL 31 DE MARZO DEL 2019



	MARZO	ACUMULADO
Disponibilidad Inicial	13,648.17	40,944.58
INGRESOS		
1 Impuestos		-
2 Cuotas y aportaciones de seguridad social		-
3 Contribuciones de mejoras		-
4 Derechos		-
5 Productos	0.12	0.23
6 Aprovechamientos		-
7 Ingresos por venta de bienes y servicios		-
8 Participaciones y aportaciones		-
9 Transferencias, asignaciones, subsidios y otras ayudas		-
0 Ingresos derivados de financiamientos		-
Total de Ingresos	0.12	0.23
EGRESOS		
1000 Servicios personales		-
2000 Materiales y suministros		-
3000 Servicios generales		0.29
4000 Transferencias, asignaciones, subsidios y otras ayudas		-
5000 Bienes muebles, inmuebles e intangibles		-
6000 Inversión pública		-
7000 Inversiones financieras y otras provisiones		-
8000 Participaciones y aportaciones		-
9000 Deuda pública		-
Otros Gastos		-
Total de Egresos	-	-
Disponibilidad Final	13,648.29	40,944.52

robación de la Disponibilidad Final

Activo Circulante (Excepto Inventarios y Almacén)		
1.1.1 Efectivo y Equivalentes	13,648.29	40,944.52
1.1.2 Derechos a Recibir Efectivo o Equivalentes		-
1.1.3 Derechos a Recibir Bienes o Servicios		-
1.1.9 Otros Activos Circulantes		-
Total Activo Circulante	13,648.29	40,944.52

Pasivo Circulante Generado en el Ejercicio		
2.1.1 Cuentas por Pagar a Corto Plazo		-
2.1.2 Documentos por Pagar Corto Plazo		-
2.1.3 Porción a Corto Plazo de la Deuda Pública a Largo Plazo		-
2.1.5 Pasivos Diferidos a Corto Plazo		-
2.1.6 Fondos y bienes de Terceros en Garantía y/o Administración a Corto Plazo		-
2.1.7 Provisiones a corto Plazo		-
2.1.9 Otros Pasivos a corto Plazo		-
Total Pasivo Circulante Generado en el Ejercicio	-	-

Disponibilidad Comprobada

13,648.29 40,944.52

PRESIDENTE MUNICIPAL

C. JORGE LUIS GONZALEZ ROSALEZ

SINDICO MUNICIPAL/COMISION DE HACIENDA

C. ANGELICA MARIA MARTINEZ CEPEDA

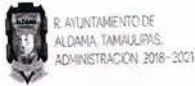
TESORERO MUNICIPAL

C. JOSE LEONEL SAUCEDA MUNGUA

CONTRALOR MUNICIPAL

ING. ORLANDO URIEL ROMERO MANDUJANO





MUNICIPIO DE ALDAMA, TAMAULIPAS
Estado de Origen y Aplicación de Recursos de (3X1 MIG)
DEL 01 DE ENERO AL 31 DE MARZO DEL 2019

A6



	MARZO	ACUMULADO
Disponibilidad Inicial	2,181.71	6,544.64
INGRESOS		
1 Impuestos		-
2 Cuotas y aportaciones de seguridad social		-
3 Contribuciones de mejoras		-
4 Derechos	0.19	0.53
5 Productos		-
6 Aprovechamientos		-
7 Ingresos por venta de bienes y servicios		-
8 Participaciones y aportaciones		-
9 Transferencias, asignaciones, subsidios y otras ayudas		-
0 Ingresos derivados de financiamientos		-
Total de Ingresos	0.19	0.53
EGRESOS		
1000 Servicios personales		-
2000 Materiales y suministros		-
3000 Servicios generales		-
4000 Transferencias, asignaciones, subsidios y otras ayudas		-
5000 Bienes muebles, inmuebles e intangibles		-
6000 Inversión pública		-
7000 Inversiones financieras y otras provisiones		-
8000 Participaciones y aportaciones		-
9000 Deuda pública		-
Otros Gastos		-
Total de Egresos	-	-
Disponibilidad Final	2,181.90	6,545.17

Comprobación de la Disponibilidad Final

Activo Circulante (Excepto Inventarios y Almacén)		
1.1.1 Efectivo y Equivalentes	2,181.90	6,545.17
1.1.2 Derechos a Recibir Efectivo o Equivalentes		-
1.1.3 Derechos a Recibir Bienes o Servicios		-
1.1.9 Otros Activos Circulantes		-
Total Activo Circulante	2,181.90	6,545.17
Pasivo Circulante Generado en el Ejercicio		
2.1.1 Cuentas por Pagar a Corto Plazo		-
2.1.2 Documentos por Pagar Corto Plazo		-
2.1.3 Porción a Corto Plazo de la Deuda Pública a Largo Plazo		-
2.1.5 Pasivos Diferidos a Corto Plazo		-
2.1.6 Fondos y bienes de Terceros en Garantía y/o Administración a Corto Plazo		-
2.1.7 Provisiones a corto Plazo		-
2.1.9 Otros Pasivos a corto Plazo		-
Total Pasivo Circulante Generado en el Ejercicio	-	-
Disponibilidad Comprobada	2,181.90	6,545.17



PRESIDENTE MUNICIPAL
C. JORGE LUIS GONZALEZ ROSALEZ
SINDICO MUNICIPAL/COMISION DE HACIENDA
C. ANGELICA MARIA MARTINEZ OEPEDA



TESORERO MUNICIPAL
C. JOSE LEONEL SAUCEDA MUNGUÍA

CONTRALOR MUNICIPAL
ING. ORLANDO URIEL ROMERO MANDUJANO





MUNICIPIO DE ALDAMA, TAMAULIPAS
Estado de Origen y Aplicación de Recursos de (PDR)
DEL 01 DE ENERO AL 31 DE MARZO DEL 2019

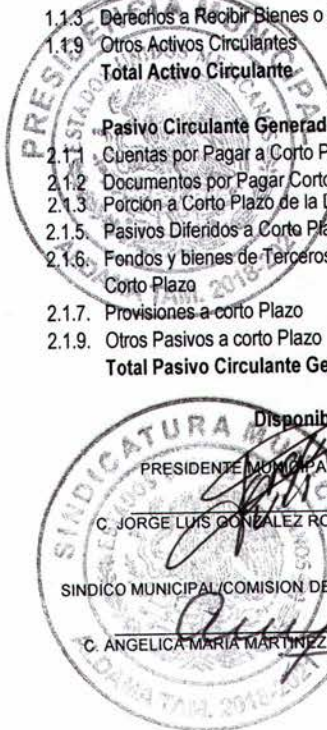
A6



	MARZO	ACUMULADO
Disponibilidad Inicial	800.67	2,402.01
INGRESOS		
1 Impuestos	-	-
2 Cuotas y aportaciones de seguridad social	-	-
3 Contribuciones de mejoras	-	-
4 Derechos	-	-
5 Productos	-	-
6 Aprovechamientos	-	-
7 Ingresos por venta de bienes y servicios	-	-
8 Participaciones y aportaciones	-	-
9 Transferencias, asignaciones, subsidios y otras ayudas	-	-
0 Ingresos derivados de financiamientos	-	-
Total de Ingresos	-	-
EGRESOS		
1000 Servicios personales	-	-
2000 Materiales y suministros	-	-
3000 Servicios generales	-	-
4000 Transferencias, asignaciones, subsidios y otras ayudas	-	-
5000 Bienes muebles, inmuebles e intangibles	-	-
6000 Inversión pública	-	-
7000 Inversiones financieras y otras provisiones	-	-
8000 Participaciones y aportaciones	-	-
9000 Deuda pública	-	-
Otros Gastos	-	-
Total de Egresos	-	-
Disponibilidad Final	800.67	2,402.01
	0.00	0.00

robación de la Disponibilidad Final

Activo Circulante (Excepto Inventarios y Almacén)		
1.1.1 Efectivo y Equivalentes	800.67	2,402.01
1.1.2 Derechos a Recibir Efectivo o Equivalentes	-	-
1.1.3 Derechos a Recibir Bienes o Servicios	-	-
1.1.9 Otros Activos Circulantes	-	-
Total Activo Circulante	800.67	2,402.01
Pasivo Circulante Generado en el Ejercicio		
2.1.1 Cuentas por Pagar a Corto Plazo	-	-
2.1.2 Documentos por Pagar Corto Plazo	-	-
2.1.3 Porción a Corto Plazo de la Deuda Pública a Largo Plazo	-	-
2.1.5 Pasivos Diferidos a Corto Plazo	-	-
2.1.6 Fondos y bienes de Terceros en Garantía y/o Administración a Corto Plazo	-	-
2.1.7 Provisiones a corto Plazo	-	-
2.1.9 Otros Pasivos a corto Plazo	-	-
Total Pasivo Circulante Generado en el Ejercicio	-	-
Disponibilidad Comprobada	800.67	2,402.01



PRESIDENTE MUNICIPAL
C. JORGE LUIS GONZALEZ ROSALEZ
SINDICO MUNICIPAL/COMISION DE HACIENDA
C. ANGELICA MARIA MARTINEZ CEPEDA



TESORERO MUNICIPAL
C. JOSE LEONEL SAUCEDA MUNGUÍA

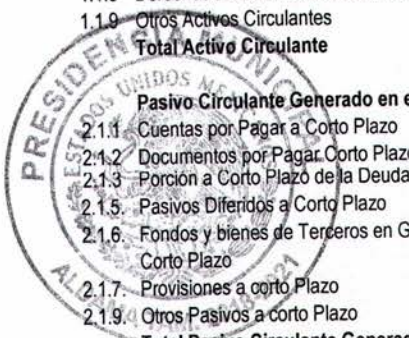


CONTRALOR MUNICIPAL
ING. ORLANDO URIEL ROMERO MANDUJANO

	MARZO	ACUMULADO
Disponibilidad Inicial	231,186.84	693,504.48
INGRESOS		
1 Impuestos	-	-
2 Cuotas y aportaciones de seguridad social	-	-
3 Contribuciones de mejoras	-	-
4 Derechos	-	-
5 Productos	19.96	57.96
6 Aprovechamientos	-	-
7 Ingresos por venta de bienes y servicios	-	-
8 Participaciones y aportaciones	-	-
9 Transferencias, asignaciones, subsidios y otras ayudas	-	-
0 Ingresos derivados de financiamientos	-	-
Total de Ingresos	19.96	57.96
EGRESOS		
1000 Servicios personales	-	-
2000 Materiales y suministros	-	-
3000 Servicios generales	-	-
4000 Transferencias, asignaciones, subsidios y otras ayudas	-	-
5000 Bienes muebles, inmuebles e intangibles	-	-
6000 Inversión pública	-	-
7000 Inversiones financieras y otras provisiones	-	-
8000 Participaciones y aportaciones	-	-
9000 Deuda pública	-	-
Otros Gastos	-	-
Total de Egresos	-	-
Disponibilidad Final	231,206.80	693,562.44
	0.00	0.00

robación de la Disponibilidad Final

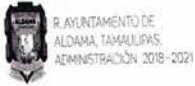
Activo Circulante (Excepto Inventarios y Almacén)		
1.1.1 Efectivo y Equivalentes	231,906.52	695,661.60
1.1.2 Derechos a Recibir Efectivo o Equivalentes	-	-
1.1.3 Derechos a Recibir Bienes o Servicios	0.05	0.15
1.1.9 Otros Activos Circulantes	-	-
Total Activo Circulante	231,906.57	695,661.75
Pasivo Circulante Generado en el Ejercicio		
2.1.1 Cuentas por Pagar a Corto Plazo	699.77	2,099.31
2.1.2 Documentos por Pagar Corto Plazo	-	-
2.1.3 Porción a Corto Plazo de la Deuda Pública a Largo Plazo	-	-
2.1.5 Pasivos Diferidos a Corto Plazo	-	-
2.1.6 Fondos y bienes de Terceros en Garantía y/o Administración a Corto Plazo	-	-
2.1.7 Provisiones a corto Plazo	-	-
2.1.9 Otros Pasivos a corto Plazo	-	-
Total Pasivo Circulante Generado en el Ejercicio	699.77	2,099.31
Disponibilidad Comprobada	231,206.80	693,562.44



PRESIDENTE MUNICIPAL
C. JORGE LUIS GONZALEZ ROSALEZ
SINDICO MUNICIPAL COMISION DE HACIENDA
C. ANGELICA MARIA MARTINEZ CEPEDA

TESORERO MUNICIPAL
C. JOSÉ LEONEL SAUCEDA MUNGUÍA
CONTRALOR MUNICIPAL
ING. ORLANDO URIEL ROMERO MANDUJANO





MUNICIPIO DE ALDAMA, TAMAULIPAS
 Estado de Origen y Aplicación de Recursos de (FORTAFIN 2017)
 DEL 01 DE ENERO AL 31 DE MARZO DEL 2019



A6

	MARZO	ACUMULADO
Disponibilidad Inicial	1.55	4.63
INGRESOS		
1 Impuestos	-	-
2 Cuotas y aportaciones de seguridad social	-	-
3 Contribuciones de mejoras	-	-
4 Derechos	-	0.01
5 Productos	-	-
6 Aprovechamientos	-	-
7 Ingresos por venta de bienes y servicios	-	-
8 Participaciones y aportaciones	-	-
9 Transferencias, asignaciones, subsidios y otras ayudas	-	-
0 Ingresos derivados de financiamientos	-	-
Total de Ingresos	0.01	0.01
EGRESOS		
1000 Servicios personales	-	-
2000 Materiales y suministros	-	-
3000 Servicios generales	-	-
4000 Transferencias, asignaciones, subsidios y otras ayudas	-	-
5000 Bienes muebles, inmuebles e intangibles	-	-
6000 Inversión pública	-	-
7000 Inversiones financieras y otras provisiones	-	-
8000 Participaciones y aportaciones	-	-
9000 Deuda pública	-	-
Otros Gastos	-	-
Total de Egresos	0.00	0.00
Disponibilidad Final	1.55	4.64
	0.00	0.00

robación de la Disponibilidad Final

Activo Circulante (Excepto Inventarios y Almacén)		
1.1.1 Efectivo y Equivalentes	1.55	4.64
1.1.2 Derechos a Recibir Efectivo o Equivalentes	-	-
1.1.3 Derechos a Recibir Bienes o Servicios	-	-
1.1.9 Otros Activos Circulantes	-	-
Total Activo Circulante	1.55	4.64
Pasivo Circulante Generado en el Ejercicio		
2.1.1 Cuentas por Pagar a Corto Plazo	-	-
2.1.2 Documentos por Pagar Corto Plazo	-	-
2.1.3 Porción a Corto Plazo de la Deuda Pública a Largo Plazo	-	-
2.1.5 Pasivos Diferidos a Corto Plazo	-	-
2.1.6 Fondos y bienes de Terceros en Garantía y/o Administración a Corto Plazo	-	-
2.1.7 Provisiones a corto Plazo	-	-
2.1.9 Otros Pasivos a corto Plazo	-	-
Total Pasivo Circulante Generado en el Ejercicio	0.00	0.00
Disponibilidad Comprobada	1.55	4.64



PRESIDENTE MUNICIPAL
 C. JORGE LUIS GONZALEZ ROSALEZ
 SINDICO MUNICIPAL COMISION DE HACIENDA
 C. ANGELICA MARIA MARTINEZ CEPEDA



TESORERO MUNICIPAL
 C. JOSE LEONEL SAUCEDA MUNGUÍA



CONTRALOR MUNICIPAL
 ING. ORLANDO URJEL ROMERO MANDUJANO



AYUNTAMIENTO DE
ALDAMA, TAMAULIPAS
ADMINISTRACIÓN 2018-2021

MUNICIPIO DE ALDAMA, TAMAULIPAS
Estado de Origen y Aplicación de Recursos de (VIVIENDA)
DEL 01 DE ENERO AL 31 DE MARZO DEL 2019



	MARZO	ACUMULADO
Disponibilidad Inicial	204,716.78	614,150.34
INGRESOS		
1 Impuestos	-	-
2 Cuotas y aportaciones de seguridad social	-	-
3 Contribuciones de mejoras	-	-
4 Derechos	-	-
5 Productos	-	-
6 Aprovechamientos	-	-
7 Ingresos por venta de bienes y servicios	-	-
8 Participaciones y aportaciones	-	-
9 Transferencias, asignaciones, subsidios y otras ayudas	-	-
0 Ingresos derivados de financiamientos	-	-
Total de Ingresos	-	-
EGRESOS		
1000 Servicios personales	-	-
2000 Materiales y suministros	-	-
3000 Servicios generales	-	-
4000 Transferencias, asignaciones, subsidios y otras ayudas	-	-
5000 Bienes muebles, inmuebles e intangibles	-	-
6000 Inversión pública	-	-
7000 Inversiones financieras y otras provisiones	-	-
8000 Participaciones y aportaciones	-	-
9000 Deuda pública	-	-
Otros Gastos	-	-
Total de Egresos	-	-
Disponibilidad Final	204,716.78	614,150.34

Robación de la Disponibilidad Final

Activo Circulante (Excepto Inventarios y Almacén)		
1.1.1 Efectivo y Equivalentes	204,019.67	612,059.01
1.1.2 Derechos a Recibir Efectivo o Equivalentes	-	-
1.1.3 Derechos a Recibir Bienes o Servicios	-	-
1.1.9 Otros Activos Circulantes	-	-
Total Activo Circulante	204,019.67	612,059.01
Pasivo Circulante Generado en el Ejercicio		
2.1.1 Cuentas por Pagar a Corto Plazo	-	-
2.1.2 Documentos por Pagar Corto Plazo	697.11	2,091.33
2.1.3 Porción a Corto Plazo de la Deuda Pública a Largo Plazo	-	-
2.1.5 Pasivos Diferidos a Corto Plazo	-	-
2.1.6 Fondos y bienes de Terceros en Garantía y/o Administración a Corto Plazo	-	-
2.1.7 Provisiones a corto Plazo	-	-
2.1.9 Otros Pasivos a corto Plazo	-	-
Total Pasivo Circulante Generado en el Ejercicio	697.11	2,091.33
Disponibilidad Comprobada	204,716.78	614,150.34

PRESIDENTE MUNICIPAL

C. JORGE LUIS GONZÁLEZ ROSALEZ

SINDICO MUNICIPAL COMISION DE HACIENDA

C. ANGELICA MARIA MARTINEZ CEPEDA

TESORERO MUNICIPAL

C. JOSÉ LEONEL SAUCEDA MUNGUÍA

CONTRALOR MUNICIPAL

ING. ORLANDO URIEL ROMERO MANDUJANO





R. AYUNTAMIENTO DE
ALDAMA, TAMAULIPAS.
ADMINISTRACIÓN 2018-2021

Del 01 De Enero Al 31 de Enero del 2019
Relación de Deudores Diversos y Anticipos
Al 31 DE MARZO DEL 2019



Cuenta	Subcuenta	Nombre o Razón Social	Concepto	Saldo	Fecha de Vencimiento
1120		DERECHOS A RECIBIR EFECTIVO O EQUIVALENTES		4,705,120.86	
1123		DEUDORES DIVERSOS POR COBRAR A CORTO PLAZO		1,103,096.43	
	1123-0001	INSTITUTO DE CAPACITACION DE LA INDUSTRIA PARA LA CONSTRUCCION	DEUDOR ADMINISTRACIÓN ANTERIOR	445.40	31/12/2019
	1123-0002	YAHIR GARCIA VALENCIA	DEUDOR ADMINISTRACIÓN ANTERIOR	3,984.00	31/12/2019
	1123-0003	DEVOLUCION DE CHEQUE	DEUDOR ADMINISTRACIÓN ANTERIOR	200.00	31/12/2019
	1123-0006	DEUDORES CUENTA PREDIAL	DEUDOR ADMINISTRACIÓN ANTERIOR	780,066.21	31/12/2019
	1123-0017	COMISION FEDERAL DE ELECTRICIDAD	DEUDOR ADMINISTRACIÓN ANTERIOR	461.00	31/12/2019
	1123-0019	AMANDA YAHAIRA PONCE GARCIA	DEUDOR DIF	7,329.88	31/12/2019
	1123-0020	JOSE LEONEL SAUCEDA MUNGUIA	DEUDOR TESORERÍA	251,037.18	31/12/2019
	1123-0021	DEUDORES CUENTA CORRIENTE	DEUDORES OTROS INGRESOS	36,207.00	31/12/2019
	1123-0022	JOSE ARMANDO UGALDE ORTEGA	PRESTAMOS A EMPLEADOS	8,000.00	31/12/2019
	1123-0023	JOSE SILVA LEDESMA	PRESTAMOS A EMPLEADOS	6,000.00	31/12/2019
	1123-0024	JUAN DIEGO FLORES HERNANDEZ	PRESTAMOS A EMPLEADOS	3,700.00	31/12/2019
	1123-0025	NINFA BERNAL ROMERO	PRESTAMOS A EMPLEADOS	3,000.00	31/12/2019
	1123-0026	GERARDO CARRIZALES AGUIRRE	PRESTAMOS A EMPLEADOS	100.00	31/12/2019
	1123-0027	JOSE LUIS MATA AMARO	DEUDORES DIF	2,565.76	31/12/2019
1129		OTROS DERECHOS A RECIBIR EFECTIVO O EQUIVALENTES A CORTO PLAZO		3,602,024.43	
1129-01		SUBSIDIO AL EMPLEO CORRIENTE		3,448,487.45	
	1129-01-001	SUBSIDIO AL EMPLEO 2012	SUBSIDIO A FAVOR PENDIENTE DE APLICA	289,537.73	SIN VENCIMIENTO
	1129-01-002	SUBSIDIO AL EMPLEO 2013	SUBSIDIO A FAVOR PENDIENTE DE APLICA	418,352.16	SIN VENCIMIENTO
	1129-01-003	SUBSIDIO AL EMPLEO 2014	SUBSIDIO A FAVOR PENDIENTE DE APLICA	661,540.58	SIN VENCIMIENTO
	1129-01-004	SUBSIDIO AL EMPLEO 2015	SUBSIDIO A FAVOR PENDIENTE DE APLICA	711,751.75	SIN VENCIMIENTO
	1129-01-005	SUBSIDIO AL EMPLEO 2016	SUBSIDIO A FAVOR PENDIENTE DE APLICA	778,632.50	SIN VENCIMIENTO
	1129-01-006	SUBSIDIO AL EMPLEO 2017	SUBSIDIO A FAVOR PENDIENTE DE APLICA	518,807.68	SIN VENCIMIENTO
	1129-01-008	SUBSIDIO AL EMPLEO 2019	SUBSIDIO A FAVOR PENDIENTE DE APLICA	69,865.05	SIN VENCIMIENTO
1129-02		SUBSIDIO AL EMPLEO FORTAMUN		153,536.98	SIN VENCIMIENTO
	1129-02-001	SUBSIDIO AL EMPLEO FORTAMUN	SUBSIDIO A FAVOR PENDIENTE DE APLICA	108,025.94	SIN VENCIMIENTO
	1129-02-002	SUBSIDIO AL EMPLEO FORTAMUN 2011	SUBSIDIO A FAVOR PENDIENTE DE APLICA	6,066.00	SIN VENCIMIENTO
	1129-02-003	SUBSIDIO AL EMPLEO FORTAMUN 2013	SUBSIDIO A FAVOR PENDIENTE DE APLICA	3,940.05	SIN VENCIMIENTO
	1129-02-004	SUBSIDIO AL EMPLEO FORTAMUN 2014	SUBSIDIO A FAVOR PENDIENTE DE APLICA	35,504.99	SIN VENCIMIENTO
1130		DERECHOS A RECIBIR BIENES O SERVICIOS		444,846.33	
1134		ANTICIPO A CONTRATISTAS POR OBRAS PÚBLICAS A CORTO PLAZO		444,846.33	
	1134-00072	ROMAN AMAYA ESTRADA	ANTICIPOS PENDIENTES DE AMORTIZAR	0.01	31/12/2019
	1134-000146	JOSE GUADALUPE RICO VEGA	ANTICIPOS PENDIENTES DE AMORTIZAR	56,104.18	31/12/2019
	1134-000147	LUIS ALBERTO PEREZ PULIDO	ANTICIPOS PENDIENTES DE AMORTIZAR	355,130.43	31/12/2019
	1134-000148	SC STRUCTURE S.A. DE C.V.	ANTICIPOS PENDIENTES DE AMORTIZAR	0.21	31/12/2019
	1134-000174	ISRAEL DE LA CRUZ CERVANTES	ANTICIPOS PENDIENTES DE AMORTIZAR	0.01	31/12/2019
	1134-000175	RAYMUNDO LOPEZ VILLANUEVA	ANTICIPOS PENDIENTES DE AMORTIZAR	2,369.99	31/12/2019
	1134-000176	JUAN PABLO GONZALEZ SANCHEZ	ANTICIPOS PENDIENTES DE AMORTIZAR	- 0.01	31/12/2019



R. AYUNTAMIENTO DE
ALDAMA, TAMAULIPAS.
ADMINISTRACIÓN 2018-2021

Del 01 De Enero Al 31 de Enero del 2019
Relación de Deudores Diversos y Anticipos
AI 31 DE MARZO DEL 2019



Cuenta	Subcuenta	Nombre o Razón Social	Concepto	Saldo	Fecha de Vencimiento
	1134-000183	EDMUNDO GARCIA NERI	ANTICIPOS PENDIENTES DE AMORTIZAR	- 169.80	31/12/2019
	1134-000225	CONSTRUCCIONES JEYZA SA DE CV	ANTICIPOS PENDIENTES DE AMORTIZAR	0.03	31/12/2019
	1134-000226	CATETE COMPANY S.A. DE C.V.	ANTICIPOS PENDIENTES DE AMORTIZAR	0.01	31/12/2019
	1134-001	ISRAEL DE LA CRUZ CERVANTES	ANTICIPOS PENDIENTES DE AMORTIZAR	31,411.27	31/12/2019
			SUMA	\$ 5,149,967.19	

PRESIDENTE MUNICIPAL

C. JORGE LUIS GONZALEZ ROSALEZ

TESORERO MUNICIPAL

C. JOSE LEONEL SAUCEDA MUNGUÍA

SINDICO MUNICIPAL/COMISION DE HACIENDA

C. ANGELICA MARIA MARTINEZ CEPEDA

CONTRALOR MUNICIPAL

ING. ORLANDO URTEL ROMERO MANDUJANO





MUNICIPIO DE ALDAMA, TAMAULIPAS
Depreciación de Bienes Muebles e Inmuebles
Del 01 De Enero Al 31 de Marzo del 2019



Cuenta Contable	Concepto	% de depreciación anual	Depreciación del periodo	Depreciación acumulada	Estado Fisico del Bien
1263-1-1241-1-511-1-0001	Modulo Ejecutivo en chapa natural 1.8x2.3 c/librero	8.33%	373.97	14,861.99	BUENAS CONDICIONES
1263-1-1241-1-511-1-0002	Esc. 120x60 mts C/Wengue Mod.Koko 2 Gav. Zamofi Anaya	8.33%	26.01	1,291.63	BUENAS CONDICIONES
1263-1-1241-1-511-1-0003	Esc. 120x60 mts C/Wengue Mod.Koko 2 Gav. Zamofi Anaya	8.33%	26.01	1,291.63	BUENAS CONDICIONES
1263-1-1241-1-511-1-0004	Esc. 120x60 mts C/Wengue Mod.Koko 2 Gav. Zamofi Anaya	8.33%	26.01	1,545.47	BUENAS CONDICIONES
1263-1-1241-1-511-1-0005	Esc. 120x60 mts C/Wengue Mod.Koko 2 Gav. Zamofi Anaya	8.33%	26.01	1,279.95	BUENAS CONDICIONES
1263-1-1241-1-511-1-0006	Esc. 120x60 mts C/Wengue Mod.Koko 2 Gav. Zamofi Anaya	8.33%	26.01	1,279.95	BUENAS CONDICIONES
1263-1-1241-1-511-1-0007	Esc. 120x60 mts C/Wengue Mod.Koko 2 Gav. Zamofi Anaya	8.33%	26.01	1,279.95	BUENAS CONDICIONES
1263-1-1241-1-511-1-0008	Esc. 120x60 mts C/Wengue Mod.Koko 2 Gav. Zamofi Anaya	8.33%	26.01	1,279.95	BUENAS CONDICIONES
1263-1-1241-1-511-1-0009	Conj. Penin Bala 150x150mt. 2Gav Plus 28 C/Wengue Zamofi Anaya	8.33%	37.45	1,716.34	BUENAS CONDICIONES
1263-1-1241-1-511-1-0010	Conj. Penin Bala 150x150mt. 2Gav Plus 28 C/Wengue Zamofi Anaya	8.33%	37.45	1,716.34	BUENAS CONDICIONES
1263-1-1241-1-511-1-0011	Conj. Penin Bala 150x150mt. 2Gav Plus 28 C/Wengue Zamofi Anaya	8.33%	37.45	1,716.34	BUENAS CONDICIONES
1263-1-1241-1-511-1-0012	Conj. Penin Bala 150x150mt. 2Gav Plus 28 C/Wengue Zamofi Anaya	8.33%	37.45	1,716.34	BUENAS CONDICIONES
1263-1-1241-1-511-1-0013	Conj. Penin Bala 150x150mt. 2Gav Plus 28 C/Wengue Zamofi Anaya	8.33%	37.45	1,460.58	BUENAS CONDICIONES
1263-1-1241-1-511-1-0014	Conj. Penin Bala 150x150mt. 2Gav Plus 28 C/Wengue Zamofi Anaya	8.33%	37.45	1,460.58	BUENAS CONDICIONES
1263-1-1241-1-511-1-0015	Conj. Penin Bala 150x150mt. 2Gav Plus 28 C/Wengue Zamofi Anaya	8.33%	37.45	1,460.58	BUENAS CONDICIONES
1263-1-1241-1-511-1-0016	CONJ. PENIN BALA 150X150 MT 2 GAV PLUS 28 C/WENGUE ZAMOFI ANAY	8.33%	38.67	1,314.78	BUENAS CONDICIONES
1263-1-1241-1-511-1-0017	CONJ. PENIN BALA 150X150 MT 2 GAV PLUS 28 C/WENGUE ZAMOFI ANAY	8.33%	38.67	1,314.78	BUENAS CONDICIONES
1263-1-1241-1-511-1-0018	ESCR 120X60MTS C/WENGUE MOD KOKO 2 GAV ZAMOFI ANAYA	8.33%	27.88	947.95	BUENAS CONDICIONES
1263-1-1241-1-511-1-0019	ESCR 120X60MTS C/WENGUE MOD KOKO 2 GAV ZAMOFI ANAYA	8.33%	27.88	947.95	BUENAS CONDICIONES
1263-1-1241-1-511-1-0020	ESCR 120X60MTS C/WENGUE MOD KOKO 2 GAV ZAMOFI ANAYA	8.33%	27.88	947.95	BUENAS CONDICIONES
1263-1-1241-1-511-1-0021	Escritorio Escuadra Secretarial 150 cms Caoba/Negro	8.33%	71.91	2,013.47	BUENAS CONDICIONES



R. AYUNTAMIENTO DE
ALDAMA, TAMAULIPAS.
ADMINISTRACIÓN 2018-2021

MUNICIPIO DE ALDAMA, TAMAULIPAS
Depreciación de Bienes Muebles e Inmuebles
Del 01 De Enero Al 31 de Marzo del 2019



Cuenta Contable	Concepto	% de depreciación anual	Depreciación del período	Depreciación acumulada	Estado Físico del Bien
1263-1-1241-1-511-1-0022	Escritorio Escuadra Secretarial 150 cms Caoba/Negro	8.33%	71.91	2,013.47	BUENAS CONDICIONES
1263-1-1241-1-511-1-0023	ESCRITORIO EN L EMPRENDEDOR	8.33%	44.24	929.05	BUENAS CONDICIONES
1263-1-1241-1-511-2-0001	Archivero Metalico color Negro	8.33%	34.65	1,074.17	BUENAS CONDICIONES
1263-1-1241-1-511-2-0002	Archivero Metalico color Negro	8.33%	34.65	1,074.17	BUENAS CONDICIONES
1263-1-1241-1-511-2-0003	Archivero Metalico color Negro	8.33%	34.65	1,074.17	BUENAS CONDICIONES
1263-1-1241-1-511-2-0004	Archivero Vert 4 Gav Wengue Zamofi Anaya	8.33%	66.38	2,057.79	BUENAS CONDICIONES
1263-1-1241-1-511-2-0005	Archivero Vert 4 Gav Wengue Zamofi Anaya	8.33%	33.19	1,028.90	BUENAS CONDICIONES
1263-1-1241-1-511-2-0006	Archivero Vert 4 Gav Wengue Zamofi Anaya	8.33%	33.19	1,028.90	BUENAS CONDICIONES
1263-1-1241-1-511-2-0007	Archivero Vert 4 Gav Wengue Zamofi Anaya	8.33%	33.19	1,028.90	BUENAS CONDICIONES
1263-1-1241-1-511-2-0008	Archivero Vert 4 Gav Wengue Zamofi Anaya	8.33%	33.19	1,028.90	BUENAS CONDICIONES
1263-1-1241-1-511-2-0010	LIB ALTO WENGUE LA3919 190X30X90 MTS ZAMOFI ANAYA	8.33%	31.97	831.25	BUENAS CONDICIONES
1263-1-1241-1-511-2-0011	LIB ALTO WENGUE LA3919 190X30X90 MTS ZAMOFI ANAYA	8.33%	31.97	831.25	BUENAS CONDICIONES
1263-1-1241-1-511-2-0012	LIB ALTO WENGUE LA3919 190X30X90 MTS ZAMOFI ANAYA	8.33%	31.97	831.25	BUENAS CONDICIONES
1263-1-1241-1-511-2-0013	LIB ALTO WENGUE LA3919 190X30X90 MTS ZAMOFI ANAYA	8.33%	31.97	831.25	BUENAS CONDICIONES
1263-1-1241-1-511-3-0001	Lote de sillas Bistrot Resort	8.33%	512.66	19,993.67	BUENAS CONDICIONES
1263-1-1241-1-511-3-0002	BANCA DE 2 PLAZAS TAPIZ AVELLANA COCOA A135 2P	8.33%	30.83	1,048.25	BUENAS CONDICIONES
1263-1-1241-1-511-4-0001	Sillon Ejecutivo Doll Chocolate AB2012 Cromado Albar	8.33%	49.57	1,933.27	BUENAS CONDICIONES
1263-1-1241-1-511-4-0002	Sillon Ejecutivo Doll Chocolate AB2012 Cromado Albar	8.33%	49.57	1,933.27	BUENAS CONDICIONES
1263-1-1241-1-511-4-0003	Sillon Ejecutivo Doll Chocolate AB2012 Cromado Albar	8.33%	49.57	1,933.27	BUENAS CONDICIONES
1263-1-1241-1-511-4-0004	Sillon Ejecutivo Doll Chocolate AB2012 Cromado Albar	8.33%	49.57	1,933.27	BUENAS CONDICIONES
1263-1-1241-1-511-4-0005	Sillon Ejecutivo Doll Chocolate AB2012 Cromado Albar	8.33%	49.57	1,933.27	BUENAS CONDICIONES



R. AYUNTAMIENTO DE
ALDAMA, TAMAULIPAS.
ADMINISTRACIÓN 2018 - 2021

MUNICIPIO DE ALDAMA, TAMAULIPAS
Depreciación de Bienes Muebles e Inmuebles
Del 01 De Enero Al 31 de Marzo del 2019



Cuenta Contable	Concepto	% de depreciación anual	Depreciación del período	Depreciación acumulada	Estado Físico del Bien
1263-1-1241-1-511-4-0006	Sillon Ejecutivo Doll Chocolate AB2012 Cromado Albar	8.33%	49.57	1,933.27	BUENAS CONDICIONES
1263-1-1241-1-511-4-0007	Sillon Ejecutivo Doll Chocolate AB2012 Cromado Albar	8.33%	49.57	1,933.27	BUENAS CONDICIONES
1263-1-1241-1-511-4-0008	SILLA SEC T/AVELLANA COC. A116 BASE CROMO ALBAR	8.33%	24.31	826.58	BUENAS CONDICIONES
1263-1-1241-1-511-4-0009	SILLA SEC T/AVELLANA COC. A116 BASE CROMO ALBAR	8.33%	24.31	826.58	BUENAS CONDICIONES
1263-1-1241-1-511-4-0010	SILLA SEC T/AVELLANA COC. A116 BASE CROMO ALBAR	8.33%	24.31	826.58	BUENAS CONDICIONES
1263-1-1241-1-511-4-0011	SILLA SEC T/AVELLANA COC. A116 BASE CROMO ALBAR	8.33%	24.31	826.58	BUENAS CONDICIONES
1263-1-1241-1-511-4-0012	SILLA SEC T/AVELLANA COC. A116 BASE CROMO ALBAR	8.33%	24.31	826.58	BUENAS CONDICIONES
1263-1-1241-1-511-4-0013	SILLA SEC T/AVELLANA COC. A116 BASE CROMO ALBAR	8.33%	24.31	826.58	BUENAS CONDICIONES
1263-1-1241-1-511-4-0014	SILLA CAJERO C/ARO Y BASE CROMADA A125 AVELLANA ALBAR	8.33%	30.02	1,020.64	BUENAS CONDICIONES
1263-1-1241-1-511-5-0001	Lote Mesas Plegables 2.44 Mts	8.33%	79.73	3,109.52	BUENAS CONDICIONES
1263-1-1241-1-511-5-0002	Mesa de Juntas Metalica 1.50 x.75 CMS	8.33%	69.60	1,948.80	BUENAS CONDICIONES
1263-1-1241-1-511-5-0003	Mesa de Juntas Metalica 1.50 x.75 CMS	8.33%	69.60	1,948.80	BUENAS CONDICIONES
1263-1-1241-2-512-1-0001	Sala Karla 3-2-1	8.33%	137.85	3,446.25	BUENAS CONDICIONES
1263-1-1241-3-515-1-0001	Computadora Proteus	8.33%	74.78	2,916.37	BUENAS CONDICIONES
1263-1-1241-3-515-1-0002	Computadora Proteus Celeron	8.33%	55.49	2,164.04	BUENAS CONDICIONES
1263-1-1241-3-515-1-0003	Computadora Laptop Marca Hp Pavillion	8.33%	116.09	4,527.46	BUENAS CONDICIONES
1263-1-1241-3-515-1-0004	Computadora Proteus Celeron	8.33%	55.49	2,164.04	BUENAS CONDICIONES
1263-1-1241-3-515-1-0005	Computadora Silver Max Celeron	8.33%	67.49	2,632.04	BUENAS CONDICIONES
1263-1-1241-3-515-1-0006	Computadora Proteus Celeron	8.33%	74.78	2,916.37	BUENAS CONDICIONES
1263-1-1241-3-515-1-0007	Computadora Proteus	8.33%	74.78	2,916.37	BUENAS CONDICIONES
1263-1-1241-3-515-1-0008	Computadora Proteus	8.33%	55.49	2,164.04	BUENAS CONDICIONES



R. AYUNTAMIENTO DE
ALDAMA, TAMAULIPAS.
ADMINISTRACIÓN 2018 - 2021

MUNICIPIO DE ALDAMA, TAMAULIPAS
Depreciación de Bienes Muebles e Inmuebles
Del 01 De Enero Al 31 de Marzo del 2019



Cuenta Contable	Concepto	% de depreciación anual	Depreciación del periodo	Depreciación acumulada	Estado Físico del Bien
1263-1-1241-3-515-1-0009	Computadora Desktop Leno	8.33%	78.14	3,047.50	BUENAS CONDICIONES
1263-1-1241-3-515-1-0010	Computadora Desktop Ace	8.33%	66.13	2,579.06	BUENAS CONDICIONES
1263-1-1241-3-515-1-0011	Computadora Silver Max Celeron	8.33%	58.18	2,268.97	BUENAS CONDICIONES
1263-1-1241-3-515-1-0012	Computadora Silver Max Celeron	8.33%	67.49	2,632.04	BUENAS CONDICIONES
1263-1-1241-3-515-1-0013	Computadora Proteus	8.33%	74.78	2,916.37	BUENAS CONDICIONES
1263-1-1241-3-515-1-0014	Computadora Silver Max Celeron	8.33%	67.49	2,632.04	BUENAS CONDICIONES
1263-1-1241-3-515-1-0015	Computadora Proteus	8.33%	85.49	3,334.04	BUENAS CONDICIONES
1263-1-1241-3-515-1-0016	Desktop Hp Pavillion Con Monitor	8.33%	239.97	9,358.83	BUENAS CONDICIONES
1263-1-1241-3-515-1-0017	Desktop Hp Pavillion Con Monitor	8.33%	239.97	9,358.83	BUENAS CONDICIONES
1263-1-1241-3-515-1-0018	Desktop Hp Pavillion Con Monitor	8.33%	239.97	9,358.83	BUENAS CONDICIONES
1263-1-1241-3-515-1-0019	Desktop Hp Pavillion Con Monitor	8.33%	239.97	9,358.83	BUENAS CONDICIONES
1263-1-1241-3-515-1-0020	Desktop Hp Pavillion Con Monitor	8.33%	239.97	9,358.83	BUENAS CONDICIONES
1263-1-1241-3-515-1-0021	Desktop Hp Pavillion Con Monitor	8.33%	239.97	9,358.83	BUENAS CONDICIONES
1263-1-1241-3-515-1-0022	Desktop Hp Pavillion Con Monitor	8.33%	239.97	9,358.83	BUENAS CONDICIONES
1263-1-1241-3-515-1-0023	Desktop Hp Pavillion Con Monitor	8.33%	239.97	9,358.83	BUENAS CONDICIONES
1263-1-1241-3-515-1-0024	Computadora Proteus Beta CoreI3 4Gb /500Gb sin Monitor	8.33%	86.99	3,392.54	BUENAS CONDICIONES
1263-1-1241-3-515-1-0025	Computadora Proteus Beta CoreI3 4Gb /500Gb sin Monitor	8.33%	86.99	3,392.54	BUENAS CONDICIONES
1263-1-1241-3-515-1-0026	Computadora Proteus Beta CoreI3 4Gb /500Gb sin Monitor	8.33%	86.99	3,392.54	BUENAS CONDICIONES
1263-1-1241-3-515-1-0027	Cpu Proteus	8.33%	74.78	2,916.37	BUENAS CONDICIONES
1263-1-1241-3-515-1-0028	Desktop Hp Pavillion Con Monitor	8.33%	169.49	6,610.04	BUENAS CONDICIONES
1263-1-1241-3-515-1-0029	Disco duro Externo A- Data Con Capacidades De 4 Teras	8.33%	50.99	1,988.54	BUENAS CONDICIONES



R. AYUNTAMIENTO DE
ALDAMA, TAMAULIPAS.
ADMINISTRACIÓN 2018-2021

MUNICIPIO DE ALDAMA, TAMAULIPAS
Depreciación de Bienes Muebles e Inmuebles
Del 01 De Enero Al 31 de Marzo del 2019



Cuenta Contable	Concepto	% de depreciación anual	Depreciación del período	Depreciación acumulada	Estado Físico del Bien
1263-1-1241-3-515-1-0030	LAPTOP INSPIROR 15 7559 INTEL C7 8G 1T W10 15.6"TV4G NVIDIA COLOR ROJO	8.33%	404.46	13,751.64	BUENAS CONDICIONES
1263-1-1241-3-515-1-0031	LAPTOP INSPIROR 15 7559 INTEL C7 8G 1T W10 15.6"TV4G NVIDIA COLOR ROJO	8.33%	404.46	13,751.64	BUENAS CONDICIONES
1263-1-1241-3-515-1-0032	DESKTOP XPS 8900 DELL INTEL COREI5 8GB 1TB DVDRW NVIDIA2GB WIN10 MONITOR DELL 27"	8.33%	437.34	14,869.56	BUENAS CONDICIONES
1263-1-1241-3-515-1-0033	DESKTOP DELL INSPIRON 3647 INTEL COREI5 8GB 1TB DVDRW W10 MONITOR DELL P2414H 23.8"	8.33%	248.97	8,464.98	BUENAS CONDICIONES
1263-1-1241-3-515-1-0034	DESKTOP DELL INSPIRON 3647 INTEL COREI5 8GB 1TB DVDRW W10 MONITOR DELL P2414H 23.8"	8.33%	248.97	8,464.98	BUENAS CONDICIONES
1263-1-1241-3-515-1-0035	DESKTOP DELL INSPIRON 3647 INTEL COREI5 8GB 1TB DVDRW W10 MONITOR DELL P2414H 23.8"	8.33%	248.97	8,464.98	BUENAS CONDICIONES
1263-1-1241-3-515-1-0036	DESKTOP DELL INSPIRON 3647 INTEL COREI5 8GB 1TB DVDRW W10 MONITOR DELL P2414H 23.8"	8.33%	248.97	8,464.98	BUENAS CONDICIONES
1263-1-1241-3-515-1-0037	DESKTOP DELL INSPIRON 3647 INTEL COREI5 8GB 1TB DVDRW W10 MONITOR DELL P2414H 23.8"	8.33%	248.97	8,464.98	BUENAS CONDICIONES
1263-1-1241-3-515-1-0038	DESKTOP DELL INSPIRON 3647 INTEL COREI5 8GB 1TB DVDRW W10 MONITOR DELL P2414H 23.8"	8.33%	248.97	8,464.98	BUENAS CONDICIONES
1263-1-1241-3-515-1-0039	DESKTOP DELL INSPIRON 3250 Y MONITOR DELL E2417H 23.8 FULLHD	8.33%	234.20	4,918.19	BUENAS CONDICIONES
1263-1-1241-3-515-1-0040	DESKTOP DEL INSPIRON 3647 Y MONITOR DELL E2417H 23.8 FULLHD	8.33%	234.20	4,780.90	BUENAS CONDICIONES
1263-1-1241-3-515-1-0041	DESKTOP AIO PAVILON 22 3102LA INTEL PENTIUM DUAL CORE 4GB 1 TG 21.5 W10	8.33%	167.33	2,844.61	BUENAS CONDICIONES
1263-1-1241-3-515-1-0042	DESKTOP AIO PAVILON 22 3102LA INTEL PENTIUM DUAL CORE 4GB 1 TG 21.5 W10	8.33%	167.33	2,844.61	BUENAS CONDICIONES
1263-1-1241-3-515-1-0043	DESKTOP AIO PAVILON 22 3102LA INTEL PENTIUM DUAL CORE 4GB 1 TG 21.5 W10	8.33%	167.33	2,844.61	BUENAS CONDICIONES
1263-1-1241-3-515-1-0044	DESKTOP AIO PAVILON 22 3102LA INTEL PENTIUM DUAL CORE 4GB 1 TG 21.5 W10	8.33%	167.33	2,844.61	BUENAS CONDICIONES
1263-1-1241-3-515-1-0045	HP PROLIANT ML110 GEN9 INTEL XEON E5-2603v4 6-CORE 4 TB HD	8.33%	480.98	5,771.76	BUENAS CONDICIONES
1263-1-1241-3-515-1-0046	DELL INSPIRON 15 SERIE 5000 INTEL CORE i7 7500U HD 2 TB	8.33%	466.07	5,592.84	BUENAS CONDICIONES
1263-1-1241-3-515-1-0047	COMPUTADORA HP280G2 GABINETE SFF CON PROCESADOR INTEL CORE I3-6100 + MONITOR HP V244H LED 23.8 1920X1080 WIDE +MEMORIA RAM KINGSTONE 4GB	8.33%	204.65	2,251.15	BUENAS CONDICIONES
1263-1-1241-3-515-2-0001	Impresora de matriz de puntos	8.33%	64.64	2,521.00	BUENAS CONDICIONES
1263-1-1241-3-515-2-0002	Impresora de Matriz Epson	8.33%	83.99	3,275.54	BUENAS CONDICIONES



MUNICIPIO DE ALDAMA, TAMAULIPAS
Depreciación de Bienes Muebles e Inmuebles
Del 01 De Enero Al 31 de Marzo del 2019



Cuenta Contable	Concepto	% de depreciación anual	Depreciación del período	Depreciación acumulada	Estado Físico del Bien
1263-1-1241-3-515-2-0003	Impresora de Matriz de Puntos marca Epson Color Negro	8.33%	49.49	1,930.04	BUENAS CONDICIONES
1263-1-1241-3-515-2-0004	Impresora Laser Jet Pro	8.33%	37.50	1,462.50	BUENAS CONDICIONES
1263-1-1241-3-515-2-0005	Impresora Multifuncional	8.33%	53.99	2,105.54	BUENAS CONDICIONES
1263-1-1241-3-515-2-0006	Multifuncional Office Jet Pro Hp Color Negro	8.33%	43.49	1,696.04	BUENAS CONDICIONES
1263-1-1241-3-515-2-0007	Impresora Multifuncional	8.33%	47.99	1,871.54	BUENAS CONDICIONES
1263-1-1241-3-515-2-0008	Multifuncional Office Jet Pro Hp 8600a Plus	8.33%	43.49	1,696.04	BUENAS CONDICIONES
1263-1-1241-3-515-2-0009	Multifuncional Color Negro Marca Epson	8.33%	58.30	2,273.64	BUENAS CONDICIONES
1263-1-1241-3-515-2-0010	Impresora Multifuncional	8.33%	52.49	2,047.04	BUENAS CONDICIONES
1263-1-1241-3-515-2-0011	Impresora Xp 201	8.33%	50.09	1,953.58	BUENAS CONDICIONES
1263-1-1241-3-515-2-0012	Impresora Hp Laserjet Pro 400 Color	8.33%	98.99	3,860.54	BUENAS CONDICIONES
1263-1-1241-3-515-2-0013	Hp Scanjet Pro 3000 S2	8.33%	97.49	3,802.04	BUENAS CONDICIONES
1263-1-1241-3-515-2-0014	Hp Scanjet Pro 3000 S2	8.33%	97.49	3,802.04	BUENAS CONDICIONES
1263-1-1241-3-515-2-0015	Hp Scanjet Pro 3000 S2	8.33%	97.49	3,802.04	BUENAS CONDICIONES
1263-1-1241-3-515-2-0016	Miniprinter Epson T88V	8.33%	80.18	2,966.60	BUENAS CONDICIONES
1263-1-1241-3-515-2-0017	L2737A#BGJ-HP SCANEJET PRO300 S2 SHEET FEED SCANNER	8.33%	110.49	3,756.70	BUENAS CONDICIONES
1263-1-1241-3-515-2-0018	IMPRESORA HP LASERJET 1102W LASER EN BLANCO Y NEGRO,CE658A 1200DPI, 18PPM, 8MB DE MEMORIA, INTERFASE USB Y WIFI	8.33%	19.49	662.62	BUENAS CONDICIONES
1263-1-1241-3-515-2-0019	IMPRESORA HP LASERJET 1102W LASER EN BLANCO Y NEGRO,CE658A 1200DPI, 18PPM, 8MB DE MEMORIA, INTERFASE USB Y WIFI	8.33%	19.49	662.62	BUENAS CONDICIONES
1263-1-1241-3-515-2-0020	IMPRESORA HP LASERJET 1102W LASER EN BLANCO Y NEGRO,CE658A 1200DPI, 18PPM, 8MB DE MEMORIA, INTERFASE USB Y WIFI	8.33%	19.49	662.62	BUENAS CONDICIONES
1263-1-1241-3-515-2-0021	IMPRESORA HP LASERJET 1102W LASER EN BLANCO Y NEGRO,CE658A 1200DPI, 18PPM, 8MB DE MEMORIA, INTERFASE USB Y WIFI	8.33%	19.49	662.62	BUENAS CONDICIONES



R. AYUNTAMIENTO DE
ALDAMA, TAMAULIPAS.
ADMINISTRACIÓN 2018 - 2021

MUNICIPIO DE ALDAMA, TAMAULIPAS
Depreciación de Bienes Muebles e Inmuebles
Del 01 De Enero Al 31 de Marzo del 2019



Cuenta Contable	Concepto	% de depreciación anual	Depreciación del período	Depreciación acumulada	Estado Físico del Bien
1263-1-1241-3-515-2-0022	PLOTTER HP DESIGNJET T520 914MM 36IN MEMORIA 1GB 2400X1200DPI INTECCION TERMICA DE TINTA WIFI USB2.0 GAR 36MSERIES226106	8.33%	376.93	12,815.59	BUENAS CONDICIONES
1263-1-1241-3-515-2-0023	Multifuncional Epson Eco Tank L375 impresora Copiadora Y Escaner	8.33%	59.98	1,679.45	BUENAS CONDICIONES
1263-1-1241-3-515-2-0024	IMPRESORA FOTOGRAFICA EPSON ECOTANK L805 RESOL HASTA 5760X1440 DPI SIST. TANQ WIFI USB	8.33%	94.48	2,362.01	BUENAS CONDICIONES
1263-1-1241-3-515-2-0025	IMPRESORA DE INYECCION A COLOR EPSON ECOTANK L310 SERIE VHKK025379	8.33%	46.49	976.28	BUENAS CONDICIONES
1263-1-1241-3-515-2-0026	IMPRESORA EPRINT DE FORMATO ANCHO HP OFFIJET	8.33%	101.21	708.47	BUENAS CONDICIONES
1263-1-1241-3-515-3-0001	No-Break Marca Koblenz	8.33%	49.49	1,930.04	BUENAS CONDICIONES
1263-1-1241-3-515-3-0002	No-Break Koblenz 2000va/1200w con regulador 8 contactos 50 min. puerto USB	8.33%	59.99	1,979.63	BUENAS CONDICIONES
1263-1-1241-3-515-3-0003	No Break Koblenz 13507-usb/R, 7 Contactos, 4 Respaldo, 3 Con Supresión # serie 099053042365	8.33%	49.49	841.19	BUENAS CONDICIONES
1263-1-1241-3-515-3-0004	DISCO DURO HPE 2TB 6G 7.2K RPM SATA	8.33%	80.81	404.25	BUENAS CONDICIONES
1263-1-1241-3-515-3-0005	DISCO DURO PORTATIL ADATA DASHDRIVE HV620 DE 3TB USB 3.0	8.33%	43.49	521.88	BUENAS CONDICIONES
1263-1-1241-3-515-3-0006	NO BREAK CDP RSMART 1010 1000 VA 500 WATTS 5 SALIDAS DE R ESPALDO, CONEXION USB	8.33%	31.10	342.10	BUENAS CONDICIONES
1263-1-1241-9-519-1-0001	Refrigerador 12p	8.33%	71.85	2,802.15	BUENAS CONDICIONES
1263-1-1241-9-519-1-0002	Blackberry Negro			4,189.47	BUENAS CONDICIONES
1263-1-1241-9-519-1-0003	Podium de Acrilico	8.33%	139.20	5,428.80	BUENAS CONDICIONES
1263-1-1241-9-519-1-0004	Proyector Benq	8.33%	78.29	3,053.26	BUENAS CONDICIONES
1263-1-1241-9-519-1-0005	Blackberry Lte Q10 Color Blanco			9,665.07	BUENAS CONDICIONES
1263-1-1241-9-519-1-0006	Telcel Samsung			10,403.07	BUENAS CONDICIONES
1263-1-1241-9-519-1-0007	Frigobar Color Blanco	8.33%	47.85	1,866.15	BUENAS CONDICIONES
1263-1-1241-9-519-1-0008	Sistema de Audio Portatil Profesional de Audio de 2000w	8.33%	116.06	2,669.27	BUENAS CONDICIONES
1263-1-1241-9-519-1-0009	RADIO KENWOOD MODELO NX-240	8.33%	188.09	4,325.94	BUENAS CONDICIONES



MUNICIPIO DE ALDAMA, TAMAULIPAS
Depreciación de Bienes Muebles e Inmuebles
Del 01 De Enero Al 31 de Marzo del 2019



Cuenta Contable	Concepto	% de depreciación anual	Depreciación del período	Depreciación acumulada	Estado Físico del Bien
1263-1-1241-9-519-1-0010	RADIO KENWOOD MODELO NX-240	8.33%	188.09	4,325.94	BUENAS CONDICIONES
1263-1-1241-9-519-1-0011	RADIO KENWOOD MODELO NX-240	8.33%	188.09	4,325.94	BUENAS CONDICIONES
1263-1-1241-9-519-1-0012	RADIO KENWOOD MODELO NX-240	8.33%	188.09	4,325.94	BUENAS CONDICIONES
1263-1-1241-9-519-1-0013	SRT09JXSG SIL REFRIGERADOR DE 9 PIES SILVER	8.33%	100.35	2,107.35	BUENAS CONDICIONES
1263-2-1242-3-523-1-0001	Camara Digital Marca Nikon D3200			7,559.07	BUENAS CONDICIONES
1263-2-1242-3-523-1-0002	Camara Digital Canon Poershot SX410 IS en color Negro 20MPX			3,973.45	BUENAS CONDICIONES
1263-2-1242-3-523-1-0003	Camara Digital Canon Poershot SX410 IS en color Negro 20MPX			3,973.45	BUENAS CONDICIONES
1263-2-1242-3-523-1-0004	Camara Digital Canon Poershot SX410 IS en color Negro 20MPX			3,973.45	BUENAS CONDICIONES
1263-2-1242-3-523-1-0005	Camara Digital Canon Poershot SX710 HS 20.3MPX en color Negro Zoom 30X			5,291.96	BUENAS CONDICIONES
1263-2-1242-3-523-1-0006	Camara Digital Canon Poershot SX710 HS 20.3MPX en color Negro Zoom 30X			5,291.96	BUENAS CONDICIONES
1263-2-1242-3-523-1-0007	Camara Digital Canon EOS REBEL TS6 18-135mm en color Negro 2 4.2 mpx	8.33%	283.50	11,056.50	BUENAS CONDICIONES
1263-2-1242-3-523-1-0008	Camara Digital Canon Poershot SX60 HS 16MPX 65X Zoom Optico y Lente de 21 MM			6,345.06	BUENAS CONDICIONES
1263-2-1242-3-523-1-0009	CIRCUITO CERRADO DE VIGILANCIA			4,949.07	BUENAS CONDICIONES
1263-2-1242-3-523-2-0001	Videocamara Canon XA10 En color Negro Mem Interna 64 Gb pantalla 3.5 LCD	8.33%	360.75	14,069.25	BUENAS CONDICIONES
1263-2-1242-9-529-1-0001	Toldo Con Paredes			3,327.86	BUENAS CONDICIONES
1263-2-1242-9-529-1-0002	Toldo Con Paredes			3,327.86	BUENAS CONDICIONES
1263-2-1242-9-529-1-0003	Toldo Con Paredes		-	4,142.18	BUENAS CONDICIONES
1263-2-1242-9-529-1-0004	Toldo Con Paredes		-	4,142.18	BUENAS CONDICIONES
1263-3-1243-1-531-1-0001	CILINDRO M3454LT ALUMINIO WESPX 5406-1	8.33%	93.22	2,610.15	BUENAS CONDICIONES
1263-4-1244-1-541-1-0001	Ford Pick Up Color Blanco 1984	8.33%	375.00	14,625.00	BUENAS CONDICIONES
1263-4-1244-1-541-1-0002	Chevrolet Pick Up Color Blanco 1984	8.33%	375.00	14,625.00	BUENAS CONDICIONES



MUNICIPIO DE ALDAMA, TAMAULIPAS
Depreciación de Bienes Muebles e Inmuebles
Del 01 De Enero Al 31 de Marzo del 2019



Cuenta Contable	Concepto	% de depreciación anual	Depreciación del periodo	Depreciación acumulada	Estado Físico del Bien
1263-4-1244-1-541-1-0003	Ford Pick Up Color Blanco 1998	8.33%	525.00	20,475.00	BUENAS CONDICIONES
1263-4-1244-1-541-1-0004	Dodge Pick Up 2500 Color Blanco 20008	8.33%	900.00	35,100.00	BUENAS CONDICIONES
1263-4-1244-1-541-1-0005	GMC Suburban Color Rojo 1998	8.33%	825.00	32,175.00	BUENAS CONDICIONES
1263-4-1244-1-541-1-0006	Chevrolet Silverado color Blanc 2014	8.33%	4,729.50	184,450.50	BUENAS CONDICIONES
1263-4-1244-1-541-1-0007	Chevrolet Silverado Color Blanco 2014	8.33%	4,729.50	184,450.50	BUENAS CONDICIONES
1263-4-1244-1-541-1-0008	Chevrolet Aveo Color Blanco 2014	8.33%	2,098.50	81,841.50	BUENAS CONDICIONES
1263-4-1244-1-541-1-0009	Ford Mondeo Color Arena 2001	8.33%	300.00	11,700.00	BUENAS CONDICIONES
1263-4-1244-1-541-1-0010	Chevrolet Suburban Color Blanco 2008	8.33%	1,800.00	70,200.00	BUENAS CONDICIONES
1263-4-1244-1-541-1-0011	Ford Lobo Color Verde	8.33%	900.00	35,100.00	BUENAS CONDICIONES
1263-4-1244-1-541-1-0012	Chevrolet Pick Up Color Blanco 1999	8.33%	450.00	17,550.00	BUENAS CONDICIONES
1263-4-1244-1-541-1-0013	Chevrolet Suburban Color Gris 1999	8.33%	600.00	23,400.00	BUENAS CONDICIONES
1263-4-1244-1-541-1-0014	Chevrolet Pick up Tornado Color Blanco 2009	8.33%	450.00	17,550.00	BUENAS CONDICIONES
1263-4-1244-1-541-1-0015	Chevrolet Silverado Color Blanco 2005	8.33%	675.00	26,325.00	BUENAS CONDICIONES
1263-4-1244-1-541-1-0016	Chevrolet Van Ambulancia Color Blanco 2010	8.33%	2,250.00	87,750.00	BUENAS CONDICIONES
1263-4-1244-1-541-1-0017	Peugeot minivan Furgon Color Blanco 2012	8.33%	900.00	35,100.00	BUENAS CONDICIONES
1263-4-1244-1-541-1-0018	Peugeot Compacto Color Blanco 2012	8.33%	1,350.00	52,650.00	BUENAS CONDICIONES
1263-4-1244-1-541-1-0019	Chevrolet Silverado 3500 Color Blanco	8.33%	1,425.00	55,575.00	BUENAS CONDICIONES
1263-4-1244-1-541-1-0020	Ford Lobo Color Rojo 2006	8.33%	1,500.00	58,500.00	BUENAS CONDICIONES
1263-4-1244-1-541-1-0021	JETTA TRENDLINE AUTOMATICO BLANCO 2017	8.33%	4,454.85	106,916.40	BUENAS CONDICIONES
1263-4-1244-1-541-1-0022	TOYOTA AVANZA LE AT SERIE MHKMF53F8HK016675 2017 MOT. 1.5 LT 4 CILINDROS		-	49,245.00	BUENAS CONDICIONES
1263-4-1244-1-541-2-0001	Kenworth Camion Color Rojo 1983	8.33%	1,650.00	64,350.00	BUENAS CONDICIONES



R. AYUNTAMIENTO DE
ALDAMA, TAMAULIPAS.
ADMINISTRACIÓN 2018 - 2021

MUNICIPIO DE ALDAMA, TAMAULIPAS
Depreciación de Bienes Muebles e Inmuebles
Del 01 De Enero Al 31 de Marzo del 2019



Cuenta Contable	Concepto	% de depreciación anual	Depreciación del período	Depreciación acumulada	Estado Físico del Bien
1263-4-1244-1-541-2-0002	Kenworth Camion Color Rojo 1983	8.33%	3,150.00	122,850.00	BUENAS CONDICIONES
1263-4-1244-1-541-2-0003	Caterpillar Motoconformadora Color Amarillo	8.33%	1,050.00	40,950.00	BUENAS CONDICIONES
1263-4-1244-1-541-2-0004	International Camion Color Blanco 2007	8.33%	2,100.00	81,900.00	BUENAS CONDICIONES
1263-4-1244-1-541-2-0005	Dina Camion De volteo Color Blanco 1988	8.33%	900.00	35,100.00	BUENAS CONDICIONES
1263-4-1244-1-541-2-0006	Chevrolet Camion Kodiak Color blanco 20007	8.33%	2,550.00	99,450.00	BUENAS CONDICIONES
1263-4-1244-1-541-2-0007	Chevrolet Camion Kodiak Color blanco 2005	8.33%	2,325.00	90,675.00	BUENAS CONDICIONES
1263-4-1244-1-541-2-0008	Chevrolet Camion Kodiak Color blanco 2008	8.33%	2,850.00	111,150.00	BUENAS CONDICIONES
1263-4-1244-1-541-2-0009	Jhon Deere Tractor Color verde	8.33%	75.00	2,925.00	BUENAS CONDICIONES
1263-4-1244-1-541-2-0010	Dina Pipa Color Blanco 1982	8.33%	1,050.00	40,950.00	BUENAS CONDICIONES
1263-6-1246-3-563-1-0001	Bloquera	8.33%	202.50	7,897.50	BUENAS CONDICIONES
1263-6-1246-3-563-1-0002	Compactadora de impacto	8.33%	182.70	7,125.30	BUENAS CONDICIONES
1263-6-1246-3-563-1-0003	Cortadora de Metal de 14"	8.33%	50.34	1,963.26	BUENAS CONDICIONES
1263-6-1246-3-563-1-0004	Mescladora de materiales para hacer block	8.33%	174.00	6,786.00	BUENAS CONDICIONES
1263-6-1246-4-564-1-0001	Mini split Con Calefacción de 1 Tonelada Marca Aux	8.33%	78.04	3,043.55	BUENAS CONDICIONES
1263-6-1246-4-564-1-0002	Mini Split Con Calefacción de 1 tonelada Marca Aux	8.33%	78.04	3,043.55	BUENAS CONDICIONES
1263-6-1246-4-564-1-0003	Mini Split Con Calefaccion de 1 Tonelada marca Aux	8.33%	138.85	5,415.18	BUENAS CONDICIONES
1263-6-1246-4-564-1-0004	Aire acondicionado tipo minisplit marca Trane	8.33%	118.32	4,614.48	BUENAS CONDICIONES
1263-6-1246-4-564-1-0005	Aire Acondicionado LG de 2 Toneladas 220V	8.33%	217.50	7,830.00	BUENAS CONDICIONES
1263-6-1246-4-564-1-0006	Aire Acondicionado Tipo Minisplit 2 Toneladas	8.33%	191.40	6,316.20	BUENAS CONDICIONES
1263-6-1246-4-564-1-0007	Minisplit de 1 Ton. Marca LG VOLTAGE 115 V	8.33%	130.50	3,654.00	BUENAS CONDICIONES
1263-6-1246-4-564-1-0008	Evaporador y Condensador de 1 TON 220 v S/F	8.33%	67.46	1,484.12	BUENAS CONDICIONES



R. AYUNTAMIENTO DE
ALDAMA, TAMAULIPAS.
ADMINISTRACIÓN 2018 - 2021

MUNICIPIO DE ALDAMA, TAMAULIPAS
Depreciación de Bienes Muebles e Inmuebles
Del 01 De Enero Al 31 de Marzo del 2019



Cuenta Contable	Concepto	% de depreciación anual	Depreciación del período	Depreciación acumulada	Estado Físico del Bien
1263-6-1246-4-564-1-0009	Evaporador y Condensador de 1 TON 220 v S/F	8.33%	67.46	1,484.12	BUENAS CONDICIONES
1263-6-1246-7-567-1-0001	Motosierra 18"			5,254.26	BUENAS CONDICIONES
1263-6-1246-7-567-1-0002	Hidroneumatico Hidro			2,970.00	BUENAS CONDICIONES
1263-6-1246-7-567-1-0003	Motobomba 5.5 Hp Truper			5,008.52	BUENAS CONDICIONES
1263-6-1246-7-567-1-0004	Motosierra Stihl MS210 18"			5,417.07	BUENAS CONDICIONES
1263-6-1246-7-567-1-0005	Motosierra Stihl Mod ms210 18"			4,861.86	BUENAS CONDICIONES
1263-6-1246-7-567-1-0006	Hidrokarther			6,443.99	BUENAS CONDICIONES
1263-6-1246-7-567-1-0007	Hidroneumatico Sanver			6,435.06	BUENAS CONDICIONES
1263-6-1246-7-567-1-0008	Motosierra Mod MS180 16"			4,410.47	BUENAS CONDICIONES
1263-6-1246-7-567-1-0009	Picapunta lapiz Rock Ram 125			5,172.99	BUENAS CONDICIONES
1263-6-1246-7-567-1-0010	Motosierra STIHL MS210 18"	8.33%	177.90	6,404.40	BUENAS CONDICIONES
1263-6-1246-7-567-1-0011	Motosierra de Gasolina Mot-4520 Truper			4,545.81	BUENAS CONDICIONES
1263-6-1246-7-567-1-0012	MOTOSIERRA STIHL MS210 18"	8.33%	177.90	6,048.60	BUENAS CONDICIONES
1263-6-1246-7-567-1-0013	DESBROZADORA GAS CURVA 21.2 CC			3,811.50	BUENAS CONDICIONES
1263-6-1246-7-567-1-0014	MOTOBOMBA DE 2 DT 5.520			2,491.69	BUENAS CONDICIONES
1263-6-1246-7-567-1-0015	EQUIPO DE CORTE	8.33%	168.75	4,218.75	BUENAS CONDICIONES
1263-6-1246-7-567-1-0016	TH-DESBROZADORA GASOLINA 25 CC-PRETUL-DES25P			918.12	BUENAS CONDICIONES
1263-6-1246-7-567-1-0017	TH-PODADORA 21 BOLSA RECOLECTORA RUEDAS TRASERAS ALTAS-BRIGG			1,532.72	BUENAS CONDICIONES
1263-6-1246-7-567-1-0018	MOTOSIERRA MARCA HUSQVARNA MODELO 55 CON BARRA Y CADENA DE 20" 3/8			2,226.00	BUENAS CONDICIONES
1263-6-1246-7-567-1-0019	POLIPASTO POLE 1000 ELECTRICO 1000 KG	8.33%	1,533.66	1,533.66	BUENAS CONDICIONES
1263-6-1246-7-567-1-0020	MOTOBOMBA MOD. RLB2265 DIAM CONEXION 2 SUCCION Y 2" DE DESCARGA	8.33%	338.29	338.29	BUENAS CONDICIONES



MUNICIPIO DE ALDAMA, TAMAULIPAS
Depreciación de Bienes Muebles e Inmuebles
Del 01 De Enero Al 31 de Marzo del 2019



Cuenta Contable	Concepto	% de depreciación anual	Depreciación del período	Depreciación acumulada	Estado Físico del Bien
1263-6-1246-4-564-1-0011	MINI SPLIT CARRIER 1 TONELADAS 220	8.33%	115.98	115.98	BUENAS CONDICIONES
1263-6-1246-4-564-1-0010	MINI SPLIT CARRIER 2 TONELADAS 220	8.33%	202.98	202.98	BUENAS CONDICIONES
1263-1-1241-3-515-1-0048	PC DE ESCRITORIO DELTA 1.G GHZ MAX 2.8 6 HZ	8.33%	96.65	96.65	BUENAS CONDICIONES
1263-1-1241-3-515-1-0049	PC DE ESCRITORIO DELTA 1.G GHZ MAX 2.8 6 HZ	8.33%	96.65	96.65	BUENAS CONDICIONES
1263-1-1241-3-515-1-0050	MONITORES LED HDMI/VEGA (920X1080)	8.33%	38.65	38.65	BUENAS CONDICIONES
1263-1-1241-3-515-1-0051	MONITORES LED HDMI/VEGA (920X1080)	8.33%	38.65	38.65	BUENAS CONDICIONES
1263-1-1241-3-515-2-0027	IMPRESORA EPSON L171 ECOTAUR WIFI	8.33%	108.29	108.29	BUENAS CONDICIONES
1263-1-1241-3-515-2-0028	IMPRESORA EPSON LG 171 ECOTAUR WIFI	8.33%	108.29	108.29	BUENAS CONDICIONES
1263-1-1241-3-515-2-0029	IMPRESORA EPSON LG 171 ECOTAUR WIFI	8.33%	108.29	108.29	BUENAS CONDICIONES
1263-1-1241-3-515-2-0030	IMPRESORA EPSON LG 171 ECOTAUR WIFI	8.33%	108.29	108.29	BUENAS CONDICIONES
1263-1-1241-3-515-2-0031	IMPRESORA EPSON LG 171 ECOTAUR WIFI	8.33%	108.29	108.29	BUENAS CONDICIONES
1263-4-1244-1-541-1-0023	NP300 FRONTIER XE TM AC P SEG 6 VEL	8.33%	5,748.32	5,748.32	BUENAS CONDICIONES
1233-03-02-01-10-0001	Edificio Presidencia Municipal y Anexos	8.33%	2,929.25	114,240.62	BUENAS CONDICIONES
1233-03-02-01-10-0002	Edificios De Turismo e instituto de la mujer	8.33%	157.63	6,147.61	BUENAS CONDICIONES
1233-03-02-02-03-00001	Biblioteca Municipal	8.33%	201.19	7,846.54	BUENAS CONDICIONES
1233-03-02-02-03-00002	Museo de Historia Municipal	8.33%	241.21	9,407.15	BUENAS CONDICIONES
1233-03-02-02-03-00004	AUDITORIO MUNICIPAL COL. LUIS CABALLERO ALDAMA TAM.	8.33%	24,672.95	370,094.25	BUENAS CONDICIONES
1233-03-02-02-03-0003	Casa de la Cultura y CEDIF col. Constitucion	8.33%	467.06	18,215.25	BUENAS CONDICIONES
1233-03-02-03-02-0002	Parque de Beisbol Efrain de Leija	8.33%	976.08	38,067.03	BUENAS CONDICIONES
1233-03-02-03-02-0003	Gimnasio Unidad Deportiva	8.33%	1,976.97	77,101.79	BUENAS CONDICIONES
1233-03-02-03-02-0004	Parque de Beisbol, Infraestructura Col. Constitucion	8.33%	362.33	14,131.00	BUENAS CONDICIONES




R. AYUNTAMIENTO DE
ALDAMA, TAMAULIPAS.
ADMINISTRACIÓN 2018-2021

MUNICIPIO DE ALDAMA, TAMAULIPAS
Depreciación de Bienes Muebles e Inmuebles
Del 01 De Enero Al 31 de Marzo del 2019



Cuenta Contable	Concepto	% de depreciación anual	Depreciación del período	Depreciación acumulada	Estado Físico del Bien
1233-03-02-03-03-0001	Plaza Bicentenario	8.33%	336.77	13,134.21	BUENAS CONDICIONES
1233-03-02-04-09-0001	Baños Publicos	8.33%	78.32	3,054.65	BUENAS CONDICIONES
1233-03-02-04-09-0002	Edificios de Seguridad Publica y Proteccion Civil	8.33%	848.90	33,107.01	BUENAS CONDICIONES
1233-03-02-04-09-0003	Edificio del Dif	8.33%	483.11	18,841.33	BUENAS CONDICIONES
1233-03-02-06-07-0001	Rastro Municipal	8.33%	30.64	1,195.13	BUENAS CONDICIONES
1233-03-02-06-07-0002	Techumbre	8.33%	2,978.11	116,146.33	BUENAS CONDICIONES
1233-03-02-06-07-0003	Taller Municipal	8.33%	30.76	1,199.73	BUENAS CONDICIONES
Método de Depreciación: LINEA RECTA					


SINDICO MUNICIPAL/COMISION DE HACIENDA


C. ANGELICA MARIA MARTINEZ CEPEDA

PRESIDENTE MUNICIPAL


C. JORGE LUIS GONZALEZ ROSALEZ

TESORERO MUNICIPAL


C. JOSE LEONEL SAUCEDA MUNGUÍA

CONTRALOR MUNICIPAL


ING. ORLANDO URIEL ROMERO MANDUJANO





R. AYUNTAMIENTO DE
ALDAMA, TAMAULIPAS.
ADMINISTRACIÓN 2018-2021

MUNICIPIO DE ALDAMA, TAMAULIPAS
Amortización de Activos Intangibles y Diferidos
Del 01 De Enero Al 31 de Marzo del 2019



Cuenta Contable	Concepto	Monto Original	% de amortización	Amortización del período	Amortización acumulada
1251-1-591-1-0001	Contpaq Bancos Monousuario (Actualización)	\$ 8,212.80	8.33%	-	7,391.52
1251-1-591-1-0002	Contpaq Monousuario (actualización)	\$ 8,212.80	8.33%	-	7,391.52
1251-1-591-1-0003	Contpaq Factura Electronica Monousuario(Actualizacion)	\$ 3,932.40	8.33%	294.93	7,078.32
1251-1-591-1-0004	Contpaq Nominas Monousuario (Actualización)	\$ 8,212.80	8.33%	-	7,391.52
1254-1-597-1-0001	Licencia de aportacion extraordinaria	\$ 10,000.00	0.00%	-	9,000.00
1254-1-597-1-0002	Licencia del sistema de facturación	\$ 13,305.20	0.00%	-	11,974.74
1254-1-597-1-0003	Licencia programa SAAGC.NET	\$ 47,000.00	8.33%	900.00	38,700.00
1254-1-597-1-0004	Licencia del sistema de facturación	\$ 27,202.00	0.00%	-	24,481.85
				1,194.93	
Método Aplicado: LINEA RECTA					

PRESIDENTE MUNICIPAL

C. JORGE LUIS GONZALEZ ROSALEZ



TESORERO MUNICIPAL

C. JOSE LEONEL SAUCEDA MUNGUÍA



SINDICO MUNICIPAL/COMISION DE HACIENDA

C. ANGELICA MARIA MARTINEZ CEPEDA

CONTRALOR MUNICIPAL

ING. ORLANDO URIEL ROMERO MANDUJANO





R. AYUNTAMIENTO DE
ALDAMA, TAMAULIPAS.
ADMINISTRACIÓN 2018-2021

Modificaciones a la Hacienda Pública / Patrimonio
Reporte Analítico de Cuentas por Pagar
AL 31 DE MARZO DEL 2019



Subcuenta Específica	Póliza de Registro		No. Fact./ Documento	Nombre o Razón Social	Concepto	Valor del Documento	Plazo en Días	Saldo
	Fecha	Póliza						
2000				PASIVO		2,983,837.34		2,983,837.34
2100				PASIVO CIRCULANTE		2,983,837.34		2,983,837.34
2110				CUENTAS POR PAGAR A CORTO PLAZO		2,983,837.34		2,983,837.34
2111				SERVICIOS PERSONALES POR PAGAR A CORTO PLAZO		2,794.40		2,794.40
2111-1				Remuneración por pagar al Personal de carácter permanente a CP		2,794.40		2,794.40
2111-1-1132				NOMINAS POR PAGAR OCTUBRE 2018	Nominas por pagar	95.00		95.00
2111-1-1133				NOMINAS POR PAGAR NOVIEMBRE 2018	Nominas por pagar	2,699.40		2,699.40
2112				PROVEEDORES POR PAGAR A CORTO PLAZO		75,886.70		75,886.70
2112-1				Deudas por Adquisición de Bienes y Contratación de Servicios por Pagar a CP		12,300.00		12,300.00
2112-1-X0001				EULALIO DE LEON GARCIA	Ejercicios Anteriores	300.00		300.00
2112-1-X0002				MARTIN CRUZ RIVERA	Ejercicios Anteriores	8,000.00		8,000.00
2112-1-X0003				LUCERO JESHMEN LUNA GALVAN	Ejercicios Anteriores	4,000.00		4,000.00
2112-2				Deudas por Adquisición de Bienes Inmuebles, Muebles e Intangibles por Pagar a CP		63,586.70		63,586.70
2112-2-000005				MARIA DE LOURDES TINAJERO ARIAS	Ejercicios Anteriores	0.01		0.01
2112-2-000007				MARIA DEL SAGRARIO GONZALEZ HERNANDEZ	Ejercicios Anteriores	3,000.00		3,000.00
2112-2-000046				JUAN DIEGO HERNANDEZ CARDENAS	Ejercicios Anteriores	0.01		0.01
2112-2-000058				DORA ELIA CASTILLO DEL ANGEL	Ejercicios Anteriores	0.01		0.01
2112-2-000068				ROSA FELIX VALENZUELA	Ejercicios Anteriores	0.20		0.20
2112-2-000178				GRUPO COMERCIAL TAMAULIPECO S.A. DE C.V.	Ejercicios Anteriores	58,000.60		58,000.60
2112-2-000190				GRUPO ESCENA SA DE CV	Ejercicios Anteriores	0.01		0.01
2112-2-000197				MARIO ALBERTO DAVILA HERNANDEZ	Ejercicios Anteriores	6.00		6.00
2112-2-000223				RODOLFO MEDRANO LIÑAN	Proveedores Por Pagar	500.00		500.00
2112-2-000241				Claudia Ceferina Vargas Salazar	Proveedores Por Pagar	2,080.30		2,080.30
2113				CONTRATISTAS POR OBRAS PÚBLICAS POR PAGAR A CORTO PLAZO		1,553,321.17		1,553,321.17
2113-000072				ROMAN AMAYA ESTRADA		19.70		19.70
2113-000146				JOSE GUADALUPE RICO VEGA		1,867.96		1,867.96
2113-000147				LUIS ALBERTO PEREZ PULIDO		1,341,134.21		1,341,134.21
2113-000148				SC STRUCTURE S.A. DE C.V.		202,195.74		202,195.74
2113-000175				RAYMUNDO LOPEZ VILLANUEVA		2,369.98		2,369.98
2113-000183				EDMUNDO GARCIA NERI		169.78		169.78
2113-01				DEUDAS CONTRAIDAS CON CONTRATISTAS		5,903.36		5,903.36
2113-01-X001				SC STRUCTURE SA DE CV		5,903.36		5,903.36
2117				RETENCIONES Y CONTRIBUCIONES POR PAGAR A CORTO PLAZO		1,351,076.62		1,351,076.62
2117-01				IMPUESTOS POR PAGAR		443,157.80		443,157.80
2117-01-001				RET. DE I.S.R. HON. PROF.		12,697.13		12,697.13
2117-01-002				I.S.P.T.		120,476.89		120,476.89
2117-01-003				RET. X ARRENDAMIENTO DE INMUEBLES		656.39		656.39
2117-01-004				I.S.P.T. FORTAMUN		3,556.30		3,556.30
2117-01-005				ISR 2016		305,771.09		305,771.09
2117-02				ACREEDORES DIVERSOS		731,706.50		731,706.50
2117-02-001				ACREEDOR NO IDENTIFICADO CAJA CHICA	Acreedores	366,889.83		366,889.83
2117-02-002				ACREEDOR NO IDENTIFICADO PREDIAL	Acreedores	270,386.11		270,386.11
2117-02-003				ACREEDOR NO IDENTIFICADO CUENTA CORRIENTE	Acreedores	16,188.03		16,188.03
2117-02-004				DESCUENTO 0.5% SECODAM. CORRIENTE	Retenciones Secodam	1.38		1.38
2117-02-006				IMPULSORA PROMOBIBEN SA DE CV CORRIENTE	Retenciones Promobien	0.58		0.58
2117-02-008				DESCUENTO 0.2% I.C.I.C. FISM	Retenciones Cmic	219.97		219.97
2117-02-009				DESCUENTO 0.5% SECODAM FISM	Retenciones Secodam	550.31		550.31
2117-02-010				DESCUENTO 0.2% I.C.I.C. CORRIENTE	Retenciones Cmic	0.01		0.01
2117-02-015				CAJA HUASTECAS PRESTAMOS	Retenciones Cmic	75,589.00		75,589.00
2117-02-017				CUOTA SINDICAL	Retenciones cuota sindical	1,880.00		1,880.00
2117-02-019				RET. 0.5% INSPECCION, VIGILANCIA Y CONTROL INF. DEPORTIVA		2.78		2.78
2117-02-020				2% ICIC HIDROCARBUROS	Retenciones Cmic	0.01		0.01
2117-02-021				5% INSPECCION Y VIGILANCIA HIDROCARBUROS	Retenciones Secodam	1.49		1.49
2117-03				RETENCIONES POR PAGAR 2016		1,815.32		1,815.32
2117-03-01				0.2% ICIC FISMUN	Retenciones Cmic	61.80		61.80



R. AYUNTAMIENTO DE
ALDAMA, TAMAULIPAS.
ADMINISTRACIÓN 2018-2021

Modificaciones a la Hacienda Pública / Patrimonio
Reporte Analítico de Cuentas por Pagar
AL 31 DE MARZO DEL 2019



Subcuenta Específica	Póliza de Registro		No. Fact./ Documento	Nombre o Razón Social	Concepto	Valor del Documento	Plazo en Días	Saldo
	Fecha	Póliza						
2117-03-02				.5% INSPECCION Y VIGILANCIA FISMUN	Retenciones Secodam	335.21	-	335.21
2117-03-04				5% INSPECCION Y VIGILANCIA FORTALECE 2016	Retenciones Secodam	1,542.74	-	1,542.74
2117-03-06				5% INSPECCION Y VIGILANCIA HIDROCARBUROS	Retenciones Secodam	0.84	-	0.84
2117-03-12				CONTRALORIA 5% FORTAMUN	Retenciones Secodam	0.01	-	0.01
2117-04				IMPUESTOS POR PAGAR 2017		2,336.36		2,336.36
2117-04-01				ISR 2017	Retenciones de ISR	114.18	-	114.18
2117-04-02				RETENCION DE ISR HONORARIOS 2017	Retenciones de ISR Honorarios	2,449.98		2,449.98
2117-04-04				SECODAM 5 AL MILLAR FORTA	Retenciones Secodam	0.01		0.01
2117-04-06				SECODAM 5 AL MILLAR FISMUN	Retenciones Secodam	0.05		0.05
2117-04-08				SECODAM 5 AL MILLAR HIDRO	Retenciones Secodam	0.21		0.21
2117-04-10				SECODAM 5 AL MILLAR FORTALECE	Retenciones Secodam	0.36		0.36
2117-04-12				SECODAM 5 AL MILLAR PDR	Retenciones Secodam	0.02	-	0.02
2117-04-15				SECODAM 5 AL MILLAR FORTALECIMIENTO FINANCIERO	Retenciones Secodam	0.05	-	0.05
2117-05				IMPUESTOS Y RETENCIONES POR PAGAR 2018		627.61		627.61
2117-05-01				ISR 2018	Retenciones de ISR	68.09		68.09
2117-05-02				RET. CMIC. 2% AL MILLAR FORTAMUN	Retenciones Cmic	0.01	-	0.01
2117-05-03				RETENCIONES SECODAM 5% AL MILLAR FORTAMUN	Retenciones Secodam	0.01		0.01
2117-05-04				RETENCIONES CMIC 2% AL MILLAR FISMUN	Retenciones Cmic	478.54	-	478.54
2117-05-05				RETENCIONES SECODAM 5% AL MILLAR FISMUN	Retenciones Secodam	43.38	-	43.38
2117-05-06				RETENCIONES CMIC 2% AL MILLAR FORT FIN	Retenciones Cmic	324.57	-	324.57
2117-05-07				RETENCIONES SECODAM 5% AL MILLAR FORT FIN	Retenciones Secodam	341.71	-	341.71
2117-05-08				CAMARA DE LA INDUSTRIA DE LA CONSTRUCCION	Retenciones Cmic	1,366.05		1,366.05
2117-05-09				RETENCIONES CMIC 2% AL MILLAR HIDROCARBUROS	Retenciones Cmic	0.01	-	0.01
2117-05-10				RETENCIONES CMIC 5% AL MILLAR HIDROCARBUROS	Retenciones Cmic	0.01	-	0.01
2117-05-11				RETENCION CMIC 2 AL MILLAR VIVIENDA	Retenciones Cmic	342.19	-	342.19
2117-05-12				RETENCION SECODAM 5 AL MILLAR VIVIENDA	Retenciones Secodam	531.34	-	531.34
2117-06				Otras Retenciones 2019		176,318.86		176,318.86
2117-06-01	12-02-2018 26-02-2018	C00087 C00148	VARIAS	Retenciones De Isr 2019	Retenciones de ISR	172,786.56		172,786.56
2117-06-03	14/02/2018	C00163	232	RET. CMIC. 2% AL MILLAR GC	Retenciones Cmic	295.79		295.79
2117-06-04	14/02/2018	C00163	232	RETENCIONES SECODAM 5% AL MILLAR GC	Retenciones Secodam	739.47		739.47
2117-06-05	25/03/2019	C00208 C00207	724-725	RET. CMIC. 2% AL MILLAR FORTAMUN	Retenciones Cmic	713.44		713.44
2117-06-06	25/03/2019	C00208 C00207	724-725	RETENCIONES SECODAM 5% AL MILLAR FORTAMUN	Retenciones Secodam	1,783.60		1,783.60
2119				OTRAS CUENTAS POR PAGAR A CORTO PLAZO		2.99		2.99
2119-01	2018			NOMINA PENDIENTE DE PAGO 2018		2.99		2.99
2190				OTROS PASIVOS A CORTO PLAZO		755.46		755.46
2191				INGRESOS POR CLASIFICAR		755.46		755.46
2191-01	2017			INGRESOS POR CLASIFICAR CUENTA PREDIAL 2017		755.46		755.46
				SUMA		\$ 2,983,837.34	\$	\$ 2,983,837.34



PRESIDENTE MUNICIPAL
C. JORGE LUIS GONZALEZ ROSALEZ



TESORERO MUNICIPAL
C. JOSE LEONEL SAUCEDA MUNGUIA



SINDICO MUNICIPAL/COMISION DE HACIENDA
C. ANGELICA MARIA MARTINEZ CEPEDA



CONTRALOR MUNICIPAL
ING. ORLANDO URIEL ROMERO MANUELA JANG



R. AYUNTAMIENTO DE
ALDAMA, TAMAULIPAS.
ADMINISTRACIÓN 2018-2021

MUNICIPIO DE ALDAMA, TAMAULIPAS
Modificaciones a la Hacienda Pública / Patrimonio
Del 01 de Enero al 31 de Marzo del 2019



Fecha	Nº Póliza	Cuenta Contab	Nombre de la Cuenta	Debe	Haber	Saldo	Contracuenta	Concepto del Movimiento
31-ene-19	D00012	3220-2018	Resultado Del Ejercicio Anterior 2018		2,828.39	10,159,954.89	1263-6-1246-7-567-1-0011 1263-6-1246-7-567-1-0013 1263-6-1246-7-567-1-0014	CORRECCIÓN POR ERROR EN REGISTRO



PRESIDENTE MUNICIPAL

C. JORGE LUIS GONZALEZ ROSALEZ

TESORERO MUNICIPAL

C. JOSE LEONEL SAUCEDA MUNGUÍA

CONTRALOR MUNICIPAL

ING. ORLANDO URIEL ROMERO MANDUJANO

SINDICO MUNICIPAL/COMISION DE HACIENDA

C. ANGELICA MARIA MARTINEZ CEPEDA





MUNICIPIO DE ALDAMA, TAMAULIPAS
Adquisiciones de Bienes Muebles e Inmuebles
Del 01 al 31 de Marzo del 2019



Clave SI/ Catálogo de Bienes	Fecha de Adquisición	Descripción del Bien	Monto Original de Inversión
1263-1-1241-3-515-1-0048	14/03/2019	PC DE ESCRITORIO DELTA 1.G GHZ MAX 2.8 6 HZ	5,800.00
1263-1-1241-3-515-1-0049	14/03/2019	PC DE ESCRITORIO DELTA 1.G GHZ MAX 2.8 6 HZ	5,800.00
1263-1-1241-3-515-1-0050	14/03/2019	MONITORES LED HDMI/VEGA (920X1080)	2,320.00
1263-1-1241-3-515-1-0051	14/03/2019	MONITORES LED HDMI/VEGA (920X1080)	2,320.00
1263-1-1241-3-515-2-0027	14/03/2019	IMPRESORA EPSON L171 ECOTAUR WIFI	6,498.32
1263-1-1241-3-515-2-0028	05/03/2019	IMPRESORA EPSON LG 171 ECOTAUR WIFI	6,498.32
1263-1-1241-3-515-2-0029	05/03/2019	IMPRESORA EPSON LG 171 ECOTAUR WIFI	6,498.32
1263-1-1241-3-515-2-0030	05/03/2019	IMPRESORA EPSON LG 171 ECOTAUR WIFI	6,498.32
1263-1-1241-3-515-2-0031	05/03/2019	IMPRESORA EPSON LG 171 ECOTAUR WIFI	6,498.32
1263-4-1244-1-541-1-0023	22/03/2019	NP300 FRONTIER XE TM AC P SEG 6 VEL	344,900.00
TOTAL			393,631.60
Porcentaje de adquisiciones que fueron realizadas mediante subsidios de capital del sector central.			

PRESIDENTE MUNICIPAL

C. JORGE LUIS GONZALEZ ROSALEZ

SINDICO MUNICIPAL/COMISION DE HACIENDA

C. ANGELICA MARIA MARTINEZ CEPEDA

TESORERO MUNICIPAL

C. JOSE LEONEL SAUGEDA MUNGUÍA

CONTRALOR MUNICIPAL

ING. ORLANDO URIEL ROMERO MANDUJANO





R. AYUNTAMIENTO DE
ALDAMA, TAMAULIPAS.
ADMINISTRACIÓN 2018-2021

MUNICIPIO DE ALDAMA TAMAULIPAS
Conciliación entre los Ingresos Presupuestarios y Contables
Correspondiente del 1 de Enero al 31 de Marzo de 2019
(Cifras en pesos)



1. Ingresos Presupuestarios **29,199,966**

2. Más ingresos contables no presupuestarios		0
2.1 Ingresos Financieros	0	
2.2 Incremento por Variación de Inventarios		
2.3 Disminución del exceso de estimaciones por pérdida o deterioro u obsolescencia	0	
2.4 Disminución del exceso de provisiones	0	
2.5 Otros ingresos y beneficios varios	0	
2.6 Otros ingresos contables no presupuestarios	0	

3. Menos ingresos presupuestarios no contables **0**

3.1 Aprovechamientos Patrimoniales	0
3.2 Ingresos derivados de financiamientos	0
3.3 Otros Ingresos presupuestarios no contables	0

4. Ingresos Contables (4 = 1 + 2 - 3) **29,199,966**

PRESIDENTE MUNICIPAL

C. JORGE LUIS GONZALEZ ROSALEZ

TESORERO MUNICIPAL

C. JOSE LEONEL SAUCEDA MUNGUÍA

SINDICO MUNICIPAL/COMISION DE HACIENDA

C. ANGELICA MARIA MARTINEZ CEPEDA

CONTRALOR MUNICIPAL

ING. ORLANDO URIEL ROMERO MANDUJANO





R. AYUNTAMIENTO DE
ALDAMA, TAMAULIPAS.
ADMINISTRACIÓN 2018-2021

MUNICIPIO DE ALDAMA TAMAULIPAS

Conciliación entre los Egresos Presupuestarios y los Gastos Contables

Correspondiente del 1 de Enero al 31 de Marzo de 2019



1. Total de egresos (presupuestarios) **18,400,949**

2. Menos egresos presupuestarios no contables		1,680,318
2.1 Materias Primas y Materiales de Producción y Comercialización	0	
2.2 Materiales y Suministros	0	
2.3 Mobiliario y Equipo de Administración	48,732	
2.4 Mobiliario y Equipo Educativo y Recreativo	0	
2.5 Equipo e Instrumental Médico y de Laboratorio	0	
2.6 Vehículos y Equipo de Transporte	344,900	
2.7 Equipo de Defensa y Seguridad	0	
2.8 Maquinaria, Otros Equipos y Herramientas	27,260	
2.9 Activos Biológicos	0	
2.10 Bienes Inmuebles	0	
2.11 Activos Intangibles	0	
2.12 Obra Pública en Bienes de Dominio Público	585,354	
2.13 Obra Pública en Bienes Propios	0	
2.14 Acciones y Participaciones de Capital	0	
2.15 Compra de Títulos y Valores	0	
2.16 Concesión de Préstamos	0	
2.17 Inversiones en Fideicomisos, Mandatos y Otros Análogos		
2.18 Provisiones para Contingencias y Otras Erogaciones Especiales		
2.19 Amortización de la Deuda Pública	674,073	
2.20 Adeudos de Ejercicios Fiscales Anteriores (ADEFAS)		
2.21 Otros Egresos Presupuestales No Contables	0	

3. Más Gasto Contables No Presupuestales **1,066,884**

3.1 Estimaciones, Depreciaciones, Deterioros, Obsolescencia y Amortizaciones	326,822
3.2 Provisiones	0
3.3 Disminución de inventarios	0
3.4 Aumento por insuficiencia de estimaciones por pérdida o deterioro u obsolescencia	0
3.5 Aumento por insuficiencia de provisiones	0
3.6 Otros Gastos	154,708
3.7 Otros Gastos Contables No Presupuestales	585,354

4. Total de Gasto Contable (4 = 1 - 2 + 3) **17,787,515**

PRESIDENTE MUNICIPAL
C. JORGE LUIS GONZÁLEZ ROSALEZ

TESORERO MUNICIPAL
C. JOSÉ LEONEL SAUCEDA MUNGUÍA

SINDICO MUNICIPAL/COMISION DE HACIENDA

C. ANGELICA MARÍA MARTÍNEZ CEPEDA

CONTRALOR MUNICIPAL
ING. ORLANDO URIEL ROMERO MANDEJANO