

## **Relación de Estados Financieros que Integran el Corte de Caja Mensual**

### **Estados e Información Contable**

- 1.- Estado de Situación Financiera
- 2.- Estado de Actividades
- 5.- Estado de Flujos de Efectivo
- 6.- Estado Analítico del Activo

### **Estados e Informes Presupuestarios**

- 8.- Estado Analítico de Ingresos
- 9.- Estado Analítico del Ejercicio del Presupuesto de Egresos
- 9.1.- Clasificación por Objeto del Gasto (Capítulo y concepto)

### **Anexos**

- A5a Anexo de Obras Ejecutadas Por Contrato
- A5b Anexo de Obras Ejecutadas Por Administración Directa
- A6 Estados de Origen y Aplicación de Recursos  
Conciliaciones Bancarias  
Estados de Cuenta Bancarios

### **Notas a los Estados Financieros**

#### **I Notas al Estado de Situación Financiera**

- 7.I.3.- Derechos a recibir efectivo y equivalentes, y bienes o servicios a recibir, desagregados por su fecha de vencimiento.
- 7.I.8.- Bienes Muebles e Inmuebles. Monto, método de depreciación, tasas aplicadas y los criterios de aplicación.
- 7.I.9.- Activos intangibles y diferidos, su monto y naturaleza, amortización, tasa y método aplicados.
- 7.I.12.- Relación de las cuentas y documentos por pagar por su vencimiento.

#### **III Notas al Estado de Variación en la Hacienda Pública**

- 7.III.1-2 Informar de las modificaciones al patrimonio.

#### **IV Notas al Estado de Flujos de Efectivo**

- 7.IV.2.- Detallar las adquisiciones de bienes muebles e inmuebles.

#### **V Conciliación entre los ingresos presupuestarios y contables, así como entre los egresos presupuestarios y los gastos contables**

- 7.V.1.- Conciliación entre los Ingresos Presupuestarios y Contables
- 7.V.2.- Conciliación entre los Egresos Presupuestarios y los Gastos Contables



CONCEPTO	Año 2019	2018	CONCEPTO	Año 2019	2018
<b>ACTIVO</b>			<b>PASIVO</b>		
<b>Activo Circulante</b>			<b>Pasivo Circulante</b>		
Electivo y Equivalentes	6.979.275	2.564.791	Cuentas por Pagar a Corto Plazo	2.773.477	3.157.110
Derechos a Recibir Efectivo o Equivalentes	4.157.279	3.930.137	Documentos por Pagar a Corto Plazo	0	0
Derechos a Recibir Bienes o Servicios	444.846	444.846	Porción a Corto Plazo de la Deuda Pública a Largo Plazo	0	0
Inventarios	165.000	0	Títulos y Valores a Corto Plazo	0	0
Almacenes	0	0	Pasivos Diferidos a Corto Plazo	0	0
Estimación por Pérdida o Deterioro de Activos Circulantes	0	0	Fondos y Bienes de Terceros en Garantía y/o Administración a Corto Plazo	0	0
Otros Activos Circulantes	0	0	Provisiones a Corto Plazo	0	0
<b>Total de Activos Circulantes</b>	<b>11.746.401</b>	<b>6.939.774</b>	Otros Pasivos a Corto Plazo	755	755
<b>Activo No Circulante</b>			<b>Total de Pasivos Circulantes</b>	<b>2.774.232</b>	<b>3.157.866</b>
Inversiones Financieras a Largo Plazo	0	0	<b>Pasivo No Circulante</b>		
Derechos a Recibir Efectivo o Equivalentes a Largo Plazo	98.392	98.392	Cuentas por Pagar a Largo Plazo	0	0
Bienes Inmuebles, Infraestructura y Construcciones en Proceso	43.850.667	43.850.667	Documentos por Pagar a Largo Plazo	0	0
Bienes Muebles	5.077.699	5.050.439	Deuda Pública a Largo Plazo	0	0
Activos Intangibles	134.291	134.291	Pasivos Diferidos a Largo Plazo	0	0
Depreciación, Deterioro y Amortización Acumulada de Bienes	-3.379.347	-3.275.831	Fondos y Bienes de Terceros en Garantía y/o en Administración a Largo Plazo	0	0
Activos Diferidos	0	0	Provisiones a Largo Plazo	0	0
Estimación por Pérdida o Deterioro de Activos no Circulantes	0	0	<b>Total de Pasivos No Circulantes</b>	<b>0</b>	<b>0</b>
Otros Activos no Circulantes	0	0	<b>Total del Pasivo</b>	<b>2.774.232</b>	<b>3.157.866</b>
<b>Total de Activos No Circulantes</b>	<b>45.781.702</b>	<b>45.857.958</b>	<b>HACIENDA PÚBLICA/ PATRIMONIO</b>		
<b>Total del Activo</b>	<b>57.528.103</b>	<b>52.797.732</b>	<b>Hacienda Pública/Patrimonio Contribuido</b>	<b>0</b>	<b>0</b>
			Aportaciones	0	0
			Donaciones de Capital	0	0
			Actualización de la Hacienda Pública / Patrimonio	0	0
			<b>Hacienda Pública/Patrimonio Generado</b>	<b>54.753.871</b>	<b>49.639.866</b>
			Resultados del Ejercicio (Ahorro / Desahorro)	5.111.176	10.157.127
			Resultados de Ejercicios Anteriores	49.642.695	39.482.740
			Revalúos	0	0
			Reservas	0	0
			Rectificaciones de Resultados de Ejercicios Anteriores	0	0
			<b>Exceso o Insuficiencia en la Actualización de la Hacienda Pública/Patrimonio</b>	<b>0</b>	<b>0</b>
			Resultado por Posición Monetaria	0	0
			Resultado por Tenencia de Activos no Monetarios	0	0
			<b>Total Hacienda Pública/ Patrimonio</b>	<b>54.753.871</b>	<b>49.639.866</b>
			<b>Total del Pasivo y Hacienda Pública / Patrimonio</b>	<b>57.528.103</b>	<b>52.797.732</b>

Bajo protesta de decir verdad declaramos que los Estados Financieros y sus Notas son razonablemente correctos y responsabilidad del emisor

**8.1 LEY DE INGRESOS**

8.1.1	Ley de Ingresos Estimada	152.240.998,00	150.000.000,00
8.1.2	Ley de Ingresos por Ejecutar	144.556.493,38	6.183.059,92
8.1.3	Modificaciones a la Ley de Ingresos Estimada	-	1.542.513,05
8.1.4	Ley de Ingresos Devengada	9.684.504,62	145.359.453,13
8.1.5	Ley de Ingresos Recaudada	9.684.504,62	145.359.453,13

**8.2 PRESUPUESTO DE EGRESOS**

8.2.1	Presupuesto de Egresos Aprobado	154.240.998,00	150.000.000,00
8.2.2	Presupuesto de Egresos por Ejercer	128.350.333,96	6.787.917,76
8.2.3	Modificaciones al Presupuesto de Egresos Aprobado	-	1.542.513,05
8.2.4	Presupuesto de Egresos Comprometido	25.890.664,04	144.768.515,30
8.2.5	Presupuesto de Egresos Devengado	5.101.992,27	143.935.122,79
8.2.6	Presupuesto de Egresos Ejercido	5.101.992,27	142.177.325,49
8.2.7	Presupuesto de Egresos Pagado	5.049.912,27	142.127.490,66

PRESIDENTE MUNICIPAL  
C. JORGE LUIS GONZALEZ ROSALEZ

TESORERO MUNICIPAL  
C. JOSE LEONEL SAUCEDA MUNGUÍA

SINDICO MUNICIPAL/COMISION DE HACIENDA  
C. ANGÉLICA MARIA MARTÍNEZ CEPEDA

CONTRALOR MUNICIPAL  
ING. JOSE LUIS MATA AMARO





R. AYUNTAMIENTO DE  
ALDAMA, TAMAUULIPAS.  
ADMINISTRACIÓN 2018-2021

## MUNICIPIO DE ALDAMA

### Estado de Actividades Del 1 de Enero al 31 de Enero de 2019 y 2018 (Pesos)



Concepto	ENERO	ACUMULADO
<b>INGRESOS Y OTROS BENEFICIOS</b>		
<b>Ingresos de la Gestión</b>	<b>1.556.851</b>	<b>1.556.851</b>
Impuestos	1.237.071	1.237.071
Cuotas y Aportaciones de Seguridad Social	0	0
Contribuciones de Mejoras	0	0
Derechos	319.617	319.617
Productos	162	162
Aprovechamientos	0	0
Ingresos por Venta de Bienes y Prestación de Servicios	0	0
	0	0
<b>Participaciones, Aportaciones, Convenios, Incentivos Derivados de la Colaboración Fiscal, Fondos Distintos de Aportaciones, Transferencias, Asignaciones, Subsidios y</b>	<b>8.127.654</b>	<b>8.127.654</b>
Participaciones, Aportaciones, Convenios, Incentivos Derivados de Transferencias, Asignaciones, Subsidios y Subvenciones, y Pensiones y Jubilaciones	8.127.654	8.127.654
	0	0
<b>Otros Ingresos y Beneficios</b>	<b>13.989</b>	<b>13.989</b>
Ingresos Financieros	0	0
Incremento por Variación de Inventarios	0	0
Disminución del Exceso de Estimaciones por Pérdida o Deterioro u Obsolescencia	0	0
Disminución del Exceso de Provisiones	0	0
Otros Ingresos y Beneficios Varios	13.989	13.989
<b>Total de Ingresos y Otros Beneficios</b>	<b>9.698.493</b>	<b>9.698.493</b>
<b>GASTOS Y OTRAS PÉRDIDAS</b>		
<b>Gastos de Funcionamiento</b>	<b>4.295.210</b>	<b>4.295.210</b>
Servicios Personales	2.396.001	2.396.001
Materiales y Suministros	988.470	988.470
Servicios Generales	910.739	910.739
<b>Transferencias, Asignaciones, Subsidios y Otras Ayudas</b>	<b>105.450</b>	<b>105.450</b>
Transferencias Internas y Asignaciones al Sector Público	0	0
Transferencias al Resto del Sector Público	0	0
Subsidios y Subvenciones	0	0
Ayudas Sociales	105.450	105.450
Pensiones y Jubilaciones	0	0
Transferencias a Fideicomisos, Mandatos y Contratos Análogos	0	0
Transferencias a la Seguridad Social	0	0
Donativos	0	0
Transferencias al Exterior	0	0
<b>Participaciones y Aportaciones</b>	<b>0</b>	<b>0</b>
Participaciones	0	0



R. AYUNTAMIENTO DE  
ALDAMA, TAMAULIPAS.  
ADMINISTRACIÓN 2018-2021

MUNICIPIO DE ALDAMA

Estado de Actividades

Del 1 de Enero al 31 de Enero de 2019 y 2018

(Pesos)



Aportaciones	0	0
Convenios	0	0
<b>Intereses, Comisiones y Otros Gastos de la Deuda Pública</b>	<b>0</b>	<b>0</b>
Intereses de la Deuda Pública	0	0
Comisiones de la Deuda Pública	0	0
Gastos de la Deuda Pública	0	0
Costo por Coberturas	0	0
Apoyos Financieros	0	0
<b>Otros Gastos y Pérdidas Extraordinarias</b>	<b>186.658</b>	<b>186.658</b>
Estimaciones, Depreciaciones, Deterioros, Obsolescencia y Provisiones	106.345	106.345
Disminución de Inventarios	0	0
Aumento por Insuficiencia de Estimaciones por Pérdida o Deterioro	0	0
Aumento por Insuficiencia de Provisiones	0	0
Otros Gastos	80.313	80.313
<b>Inversión Pública</b>	<b>0</b>	<b>0</b>
Inversión Pública no Capitalizable	0	0
<b>Total de Gastos y Otras Pérdidas</b>	<b>4.587.318</b>	<b>4.587.318</b>
<b>Resultados del Ejercicio (Ahorro/Desahorro)</b>	<b>5.111.176</b>	<b>5.111.176</b>

Bajo protesta de decir verdad declaramos que los Estados Financieros y sus Notas son razonablemente correctos y responsabilidad del emisor

PRESIDENTE MUNICIPAL

C. JORGE LUIS GONZALEZ ROSALEZ

TESORERO MUNICIPAL

SINDICO MUNICIPAL/COMISION DE HACIENDA

C. ANGELICA MARIA MARTINEZ CEPEDA

CONTRALOR MUNICIPAL

ING. JOSE LUIS MATA AMARO





Concepto	MENSUAL	ACOMULADO
<b>Flujos de Efectivo de las Actividades de Operación</b>		
<b>Origen</b>	<b>9.684.505</b>	<b>9.684.505</b>
Impuestos	1.237.071	1.237.071
Cuotas y Aportaciones de Seguridad Social	0	0
Contribuciones de mejoras	0	0
Derechos	319.617	319.617
Productos	162	162
Aprovechamientos	0	0
Ingresos por Venta de Bienes y Prestación de Servicios	0	0
Participaciones, Aportaciones, Convenios, Incentivos Derivados de la Colaboración Fiscal y	8.127.654	8.127.654
Transferencias, Asignaciones, Subsidios y Subvenciones, y Pensiones y Jubilaciones	0	0
Otros Origenes de Operación	0	0
<b>Aplicación</b>	<b>4.568.688</b>	<b>4.568.688</b>
Servicios Personales	2.396.001	2.396.001
Materiales y Suministros	988.470	988.470
Servicios Generales	858.659	858.659
Transferencias Internas y Asignaciones al Sector Público	0	0
Transferencias al resto del Sector Público	0	0
Subsidios y Subvenciones	0	0
Ayudas Sociales	105.450	105.450
Pensiones y Jubilaciones	0	0
Transferencias a Fideicomisos, Mandatos y Contratos Análogos	0	0
Transferencias a la Seguridad Social	0	0
Donativos	0	0
Transferencias al Exterior	0	0
Participaciones	0	0
Aportaciones	0	0
Convenios	0	0
Otras Aplicaciones de Operación	220.109	220.109
<b>Flujos Netos de Efectivo por Actividades de Operación</b>	<b>5.115.816</b>	<b>5.115.816</b>
<b>Flujos de Efectivo de las Actividades de Inversión</b>		
<b>Origen</b>	<b>0</b>	<b>0</b>
Bienes Inmuebles, Infraestructura y Construcciones en Proceso	0	0
Bienes Muebles	0	0
Otros Origenes de Inversión	0	0
<b>Aplicación</b>	<b>27.260</b>	<b>27.260</b>
Bienes Inmuebles, Infraestructura y Construcciones en Proceso	0	0
Bienes Muebles	27.260	27.260
Otras Aplicaciones de Inversión	0	0
<b>Flujos Netos de Efectivo por Actividades de Inversión</b>	<b>-27.260</b>	<b>-27.260</b>
<b>Flujo de Efectivo de las Actividades de Financiamiento</b>		
<b>Origen</b>	<b>0</b>	<b>0</b>



R. AYUNTAMIENTO DE  
ALDAMA, TAMAULIPAS.  
ADMINISTRACIÓN 2018-2021

MUNICIPIO DE ALDAMA  
Estado de Flujos de Efectivo  
Del 1 de Enero al 31 de Enero de 2019 y 2018  
(Pesos)



Endeudamiento Neto	0	0
Interno	0	0
Externo	0	0
Otros Orígenes de Financiamiento	0	0
<b>Aplicación</b>	<b>674.073</b>	<b>674.073</b>
Servicios de la Deuda	674.073	674.073
Interno	674.073	674.073
Externo	0	0
Otras Aplicaciones de Financiamiento	0	0
<b>Flujos netos de Efectivo por Actividades de Financiamiento</b>	<b>-674.073</b>	<b>-674.073</b>
<b>Incremento/Disminución Neta en el Efectivo y Equivalentes al Efectivo</b>	<b>4.414.484</b>	<b>4.414.484</b>
<b>Efectivo y Equivalentes al Efectivo al inicio del Ejercicio</b>	<b>2.564.791</b>	<b>2.564.791</b>
<b>Efectivo y Equivalentes al Efectivo al final del Ejercicio</b>	<b>6.979.275</b>	<b>6.979.275</b>

Bajo protesta de decir verdad declaramos que los Estados Financieros y sus Notas son razonablemente correctos y responsabilidad del emisor

PRESIDENTE MUNICIPAL

C. JORGE LUIS GONZALEZ ROSALEZ

TESORERO MUNICIPAL

SINDICO MUNICIPAL/COMISION DE  
HACIENDA

C. ANGELICA MARIA MARTINEZ CEPEDA

CONTRALOR MUNICIPAL

ING. JOSE LUIS MATA AMARO





R. AYUNTAMIENTO DE  
ALDAMA, TAMAULIPAS.  
ADMINISTRACIÓN 2018-2021

MUNICIPIO DE ALDAMA  
Estado Analítico del Activo  
Del 1 de Enero al 31 de Enero de 2019  
(Pesos)



Concepto	Saldo Inicial 1	Cargos del Periodo 2	Abonos del Periodo 3	Saldo Final 4=(1+2-3)	Variación del Periodo (4-1)
<b>ACTIVO</b>					
<b>Activo Circulante</b>	<b>6.939.774</b>	<b>20.111.727</b>	<b>15.305.101</b>	<b>11.746.401</b>	<b>4.806.627</b>
Efectivo y Equivalentes	2.564.791	9.716.156	5.301.672	6.979.275	4.414.484
Derechos a Recibir Efectivo o Equivalentes	3.930.137	10.230.571	10.003.428	4.157.279	227.143
Derechos a Recibir Bienes o Servicios	444.846	0	0	444.846	0
Inventarios	0	165.000	0	165.000	165.000
Almacenes	0	0	0	0	0
Estimación por Pérdida o Deterioro de Activos Circulantes	0	0	0	0	0
Otros Activos Circulantes	0	0	0	0	0
<b>Activo No Circulante</b>	<b>45.857.958</b>	<b>30.088</b>	<b>106.345</b>	<b>45.781.702</b>	<b>-76.256</b>
Inversiones Financieras a Largo Plazo	0	0	0	0	0
Derechos a Recibir Efectivo o Equivalentes a Largo Plazo	98.392	0	0	98.392	0
Bienes Inmuebles, Infraestructura y Construcciones en Proceso	43.850.667	0	0	43.850.667	0
Bienes Muebles	5.050.439	27.260	0	5.077.699	27.260
Activos Intangibles	134.291	0	0	134.291	0
Depreciación, Deterioro y Amortización Acumulada de Bienes	-3.275.831	2.828	106.345	-3.379.347	-103.516
Activos Diferidos	0	0	0	0	0
Estimación por Pérdida o Deterioro de Activos no Circulantes	0	0	0	0	0
Otros Activos no Circulantes	0	0	0	0	0
<b>TOTAL DEL ACTIVO</b>	<b>52.797.732</b>	<b>20.141.815</b>	<b>15.411.445</b>	<b>57.528.102</b>	<b>4.730.370</b>

Bajo protesta de decir verdad declaramos que los Estados Financieros y sus Notas son razonablemente correctos y responsabilidad del emisor

PRESIDENTE MUNICIPAL  
C. JORGE LUIS GONZALEZ ROSALEZ

TESORERO MUNICIPAL  
C. JOSE LEONEL SAUCEDA MUNGUÍA

SINDICO MUNICIPAL/COMISION DE HACIENDA  
C. ANGELICA MARIA MARTINEZ CEPEDA

CONTRALOR MUNICIPAL  
ING. JOSE LUIS MATA AMARO



MUNICIPIO DE ALDAMA  
Estado Analítico de Ingresos  
Del 1 de Enero al 31 de Enero de 2019



Rubro de Ingresos	Ingreso					Diferencia (6= 5 - 1)
	Estimado (1)	Ampliaciones y Reducciones (2)	Modificado (3= 1 + 2)	Devengado (4)	Recaudado (5)	
Impuestos	23,966.343	-210.000	23,756.343	1,237.071	1,237.071	-22,729.272
Cuotas y Aportaciones de Seguridad Social	0	0	0	0	0	0
Contribuciones de Mejoras	0	0	0	0	0	0
Derechos	1,599.785	10,000	1,609.785	319.617	319.617	-1,280.168
Productos	45.135	0	45.135	162	162	-44.973
Aprovechamientos	295.885	0	295.885	0	0	-295.885
Ingresos por Venta de Bienes, Prestación de Servicios y Otros Ingresos	0	0	0	0	0	0
Participaciones, Aportaciones, Convenios, Incentivos Derivados de la Colaboración Fiscal y Fondos Distintos de Aportaciones	128,233.550	200,000	128,433.550	8,127.654	8,127.654	-120,105.896
Transferencias, Asignaciones, Subsidios y Subvenciones, y Pensiones y Jubilaciones	100.300	0	100.300	0	0	-100.300
Ingresos Derivados de Financiamientos	0	0	0	0	0	0
<b>Total</b>	<b>154,240,998</b>	<b>0</b>	<b>154,240,998</b>	<b>9,684,505</b>	<b>9,684,505</b>	<b>0</b>
				Ingresos excedentes <sup>1</sup>		-144,556,493

Estado Analítico de Ingresos Por Fuente de Financiamiento	Ingreso					Diferencia (6= 5 - 1)
	Estimado (1)	Ampliaciones y Reducciones (2)	Modificado (3= 1 + 2)	Devengado (4)	Recaudado (5)	
<b>Ingresos del Poder Ejecutivo Federal o Estatal y de los Municipios</b>						
Impuestos	23,966.343	-210.000	23,756.343	1,237.071	1,237.071	-22,729.272
Cuotas y Aportaciones de Seguridad Social	0	0	0	0	0	0
Contribuciones de Mejoras	0	0	0	0	0	0
Derechos	1,599.785	10,000	341,020	319.617	319.617	-340,858
Productos	45.135	0	45.135	162	162	-44.973
Aprovechamientos	295.885	0	295.885	0	0	-295.885
Participaciones, Aportaciones, Convenios, Incentivos Derivados de la Colaboración Fiscal y Fondos Distintos de Aportaciones	128,233.550	200,000	0	8,127.654	8,127.654	0
Transferencias, Asignaciones, Subsidios y Subvenciones, y Pensiones y Jubilaciones	100.300	0	100.300	0	0	-100.300
			0			
<b>Ingresos de los Entes Públicos de los Poderes Legislativo y Judicial, de los Organos Autónomos y del Sector Paraestatal o Paramunicipal, así como de las Empresas Productivas del Estado</b>						
Cuotas y Aportaciones de Seguridad Social	0	0	0	0	0	0
Productos	0	0	0	0	0	0
Ingresos por Venta de Bienes, Prestación de Servicios y Otros Ingresos	0	0	0	0	0	0
Transferencias, Asignaciones, Subsidios y Subvenciones, y Pensiones y Jubilaciones	0	0	0	0	0	0
<b>Ingresos derivados de financiamiento</b>						
Ingresos Derivados de Financiamientos	0	0	0	0	0	0
<b>Total</b>	<b>154,240,998</b>	<b>0</b>	<b>24,538,663</b>	<b>9,684,505</b>	<b>9,684,505</b>	<b>0</b>
				Ingresos excedentes <sup>1</sup>		-144,556,493



PRESIDENTE MUNICIPAL  
C. JORGE LUIS GONZALEZ ROSALEZ



TESORERO MUNICIPAL  
C. JOSE LEONEL SAUCEDA MUNGUÍA



SINDICO MUNICIPAL/COMISION DE HACIENDA  
C. ANGELICA MARIA MARTINEZ CEPEDA



CONTRALOR MUNICIPAL  
ING. JOSE LUIS MARTA AMARO

<sup>1</sup> Los ingresos excedentes se presentan para efectos de cumplimiento de la Ley General de Contabilidad Gubernamental y el importe reflejado debe ser siempre mayor a cero



Concepto	Egresos					
	Aprobado	Ampliaciones/ (Reducciones)	Modificado	Devengado	Pagado	Subejercicio
	1	2	3 = (1 + 2)	4	5	6 = (3 - 4)
<b>Servicios Personales</b>	<b>29.212.375</b>	<b>-50.000</b>	<b>29.162.375</b>	<b>2.396.001</b>	<b>2.396.001</b>	<b>26.766.374</b>
Remuneraciones al Personal de Carácter Permanente	24.573.500	-50.000	24.523.500	2.388.199	2.388.199	22.135.301
Remuneraciones al Personal de Carácter Transitorio	150.450	0	150.450	3.802	3.802	146.648
Remuneraciones Adicionales y Especiales	4.337.975	0	4.337.975	4.000	4.000	4.333.975
Seguridad Social	0	0	0	0	0	0
Otras Prestaciones Sociales y Económicas	100.300	0	100.300	0	0	100.300
Previsiones	0	0	0	0	0	0
Pago de Estímulos a Servidores Públicos	50.150	0	50.150	0	0	50.150
<b>Materiales y Suministros</b>	<b>20.739.040</b>	<b>-1.200.000</b>	<b>19.539.040</b>	<b>988.470</b>	<b>988.470</b>	<b>18.550.570</b>
Materiales de Administración, Emisión de Documentos y Artículos Oficiales	1.604.800	0	1.604.800	159.440	159.440	1.445.360
Alimentos y Utensilios	1.374.110	0	1.374.110	39.522	39.522	1.334.588
Materias Primas y Materiales de Producción y Comercialización	0	0	0	0	0	0
Materiales y Artículos de Construcción y de Reparación	1.210.630	0	1.210.630	0	0	1.210.630
Productos Químicos, Farmacéuticos y de Laboratorio	1.053.150	0	1.053.150	31.669	31.669	1.021.481
Combustibles, Lubricantes y Aditivos	12.036.000	-1.200.000	10.836.000	754.471	754.471	10.081.529
Vestuario, Blancos, Prendas de Protección y Artículos Deportivos	210.630	0	210.630	0	0	210.630
Materiales y Suministros Para Seguridad	20.060	0	20.060	0	0	20.060
Herramientas, Refacciones y Accesorios Menores	3.229.660	0	3.229.660	3.369	3.369	3.226.291
<b>Servicios Generales</b>	<b>18.299.393</b>	<b>1.200.000</b>	<b>19.499.393</b>	<b>910.739</b>	<b>858.659</b>	<b>18.588.654</b>
Servicios Básicos	4.413.200	0	4.413.200	366.173	366.173	4.047.027
Servicios de Arrendamiento	4.300.900	0	4.300.900	16.500	16.500	4.284.400
Servicios Profesionales, Científicos, Técnicos y Otros Servicios	421.260	1.204.000	1.625.260	113.434	63.434	1.511.826
Servicios Financieros, Bancarios y Comerciales	150.450	0	150.450	847	847	149.603
Servicios de Instalación, Reparación, Mantenimiento y Conservación	2.965.698	-4.000	2.961.698	264.877	264.877	2.696.821
Servicios de Comunicación Social y Publicidad	1.053.150	0	1.053.150	45.380	43.300	1.007.770
Servicios de Traslado y Viáticos	170.510	0	170.510	0	0	170.510
Servicios Oficiales	3.846.300	0	3.846.300	23.490	23.490	3.822.810
Otros Servicios Generales	977.925	0	977.925	80.038	80.038	897.887
<b>Transferencias, Asignaciones, Subsidios y Otras Ayudas</b>	<b>8.124.300</b>	<b>0</b>	<b>8.124.300</b>	<b>105.450</b>	<b>105.450</b>	<b>8.018.850</b>
Transferencias Internas y Asignaciones al Sector Público	50.150	0	50.150	0	0	50.150
Transferencias al Resto del Sector Público	0	0	0	0	0	0
Subsidios y Subvenciones	451.350	0	451.350	0	0	451.350
Ayudas Sociales	7.472.350	0	7.472.350	105.450	105.450	7.366.900
Pensiones y Jubilaciones	0	0	0	0	0	0
Transferencias a Fideicomisos, Mandatos y Otros Análogos	0	0	0	0	0	0
Transferencias a la Seguridad Social	0	0	0	0	0	0
Donativos	150.450	0	150.450	0	0	150.450
Transferencias al Exterior	0	0	0	0	0	0
<b>Bienes Muebles, Inmuebles e Intangibles</b>	<b>2.136.390</b>	<b>-200.451</b>	<b>1.935.939</b>	<b>27.260</b>	<b>27.260</b>	<b>1.908.679</b>
Mobiliario y Equipo de Administración	391.170	0	391.170	0	0	391.170
Mobiliario y Equipo Educativo y Recreativo	130.390	0	130.390	0	0	130.390
Equipo e Instrumental Médico y de Laboratorio	0	0	0	0	0	0
Vehículos y Equipo de Transporte	1.003.000	-200.451	802.549	0	0	802.549
Equipo de Defensa y Seguridad	0	0	0	0	0	0
Maquinaria, Otros Equipos y Herramientas	501.500	0	501.500	27.260	27.260	474.240
Activos Biológicos	0	0	0	0	0	0
Bienes Inmuebles	0	0	0	0	0	0
Activos Intangibles	110.330	0	110.330	0	0	110.330
<b>Inversión Pública</b>	<b>74.225.000</b>	<b>-423.622</b>	<b>73.801.379</b>	<b>0</b>	<b>0</b>	<b>73.801.379</b>
Obra Pública en Bienes de Dominio Público	71.216.000	-1.023.622	70.192.379	0	0	70.192.379



R. AYUNTAMIENTO DE  
ALDAMA, TAMAULIPAS.  
ADMINISTRACIÓN 2018-2021

MUNICIPIO DE ALDAMA  
Estado Analítico del Ejercicio del Presupuesto de Egresos  
Clasificación por Objeto del Gasto (Capítulo y Concepto)  
Del 1 de Enero al 31 de Enero de 2019



Concepto	Egresos					Subejercicio 6 = (3 - 4)
	Aprobado	Ampliaciones/ (Reducciones)	Modificado	Devengado	Pagado	
	1	2	3 = (1 + 2)	4	5	
Obra Pública en Bienes Propios	3.009.000	0	3.009.000	0	0	3.009.000
Proyectos Productivos y Acciones de Fomento	0	600.000	600.000	0	0	600.000
<b>Inversiones Financieras y Otras Provisiones</b>	<b>0</b>	<b>0</b>	<b>0</b>	<b>0</b>	<b>0</b>	<b>0</b>
Inversiones Para el Fomento de Actividades Productivas	0	0	0	0	0	0
Acciones y Participaciones de Capital	0	0	0	0	0	0
Compra de Títulos y Valores	0	0	0	0	0	0
Concesión de Préstamos	0	0	0	0	0	0
Inversiones en Fideicomisos, Mandatos y Otros Análogos	0	0	0	0	0	0
Otras Inversiones Financieras	0	0	0	0	0	0
Provisiones para Contingencias y Otras Erogaciones Especiales	0	0	0	0	0	0
<b>Participaciones y Aportaciones</b>	<b>501.500</b>	<b>0</b>	<b>501.500</b>	<b>0</b>	<b>0</b>	<b>501.500</b>
Participaciones	0	0	0	0	0	0
Aportaciones	0	0	0	0	0	0
Convenios	501.500	0	501.500	0	0	501.500
<b>Deuda Pública</b>	<b>1.003.000</b>	<b>674.073</b>	<b>1.677.073</b>	<b>674.073</b>	<b>674.073</b>	<b>1.003.000</b>
Amortización de la Deuda Pública	0	0	0	0	0	0
Intereses de la Deuda Pública	0	0	0	0	0	0
Comisiones de la Deuda Pública	0	0	0	0	0	0
Gastos de la Deuda Pública	0	0	0	0	0	0
Costo por Coberturas	0	0	0	0	0	0
Apoyos Financieros	0	0	0	0	0	0
Adeudos de Ejercicios Fiscales Anteriores (Adefas)	1.003.000	674.073	1.677.073	674.073	674.073	1.003.000
<b>Total del Gasto</b>	<b>154.240.998</b>	<b>0</b>	<b>154.240.998</b>	<b>5.101.992</b>	<b>5.049.912</b>	<b>149.139.006</b>

PRESIDENTE MUNICIPAL

C. JORGE LUIS GONZÁLEZ ROSALEZ

TESORERO MUNICIPAL

C. JOSE LEONEL SAUCEDA MUNGUÍA


SINDICO MUNICIPAL/COMISION DE HACIENDA

C. ANGELICA MARIA MARTINEZ CEPEDA

CONTRALOR MUNICIPAL

ING. JOSE LUIS MATA AMARO





ANEXO DE OBRAS EJECUTADAS POR CONTRATO

MUNICIPIO DE ALDAMA, TAMAULIPAS

EJERCICIO FISCAL 2019



No.	Fondo o Recurso	Nombre de la Obra	Ubicación	No. Contrato	Periodo de ejecución de la obra según contrato		Nombre del Contratista	Modalidad de Adjudicación	Importe		Avance (%)		Situación de la obra (terminada, en proceso, suspendida, cancelada, terminada anticipadamente)
					Inicio	Término			Contratado	Ejercido	Físico	Financiero	
<b>SIN MOVIMIENTOS</b>													

DIRECCIÓN O SECRETARÍA DE OBRAS PÚBLICAS

C.P. OSCAR BENITO VILLANUEVA RODRIGUEZ

CONTRALORIA MUNICIPAL

ING. JOSE LUIS MATA AMARO





AYUNTAMIENTO DE  
ALDAMA, TAMAULIPAS.  
ADMINISTRACIÓN 2018-2021

ANEXO DE OBRAS EJECUTADAS POR ADMINISTRACIÓN DIRECTA

MUNICIPIO DE ALDAMA TAMAULIPAS

EJERCICIO FISCAL 2019



No.	Fondo o Recurso	Nombre de la Obra	Ubicación	Periodo de ejecución de la obra		Importe		Avance (%)		Situación de la obra (terminada, en proceso, suspendida, cancelada )
				Inicio	Término	Autorizado	Ejercido	Físico	Financiero	

NO HUBO OBRAS POR ADMINISTRACION  
DIRECTA



DIRECCIÓN O SECRETARÍA DE OBRAS PÚBLICAS

C.P. OSCAR BENITO VILLANUEVA RODRIGUEZ



CONTRALORÍA MUNICIPAL

ING. JOSE LUIS MATA AMARO

\$0,00 \$0,00



MUNICIPIO DE ALDAMA, TAMAULIPAS  
Estado de Origen y Aplicación de Recursos de (FISMUN 2018)  
DEL 01 DE ENERO AL 31 DE ENERO DEL 2019



	ENERO	ACUMULADO
Disponibilidad Inicial	- 1.053.943,59 -	1.053.943,59
<b>INGRESOS</b>		
1 Impuestos		-
2 Cuotas y aportaciones de seguridad social		-
3 Contribuciones de mejoras		-
4 Derechos		-
5 Productos	10,01	10,01
6 Aprovechamientos		-
7 Ingresos por venta de bienes y servicios		-
8 Participaciones y aportaciones		-
9 Transferencias, asignaciones, subsidios y otras ayudas		-
0 Ingresos derivados de financiamientos		-
<b>Total de Ingresos</b>	<b>10,01</b>	<b>10,01</b>
<b>EGRESOS</b>		
1000 Servicios personales		-
2000 Materiales y suministros		-
3000 Servicios generales		-
4000 Transferencias, asignaciones, subsidios y otras ayudas		-
5000 Bienes muebles, inmuebles e intangibles		-
6000 Inversión pública		-
7000 Inversiones financieras y otras provisiones		-
8000 Participaciones y aportaciones		-
9000 Deuda pública		-
Otros Gastos		-
<b>Total de Egresos</b>	<b>-</b>	<b>-</b>
<b>Disponibilidad Final</b>	<b>- 1.053.933,58 -</b>	<b>1.053.933,58</b>

**Comprobación de la Disponibilidad Final**

<b>Activo Circulante (Excepto Inventarios y Almacén)</b>		
1.1.1 Efectivo y Equivalentes	116.201,77	116.201,77
1.1.2 Derechos a Recibir Efectivo o Equivalentes		-
1.1.3 Derechos a Recibir Bienes o Servicios	- 1.170.657,27 -	1.170.657,27
1.1.9 Otros Activos Circulantes		-
<b>Total Activo Circulante</b>	<b>- 1.054.455,50 -</b>	<b>1.054.455,50</b>
<b>Pasivo Circulante Generado en el Ejercicio</b>		
2.1.1 Cuentas por Pagar a Corto Plazo	- 521,92 -	521,92
2.1.2 Documentos por Pagar Corto Plazo		-
2.1.3 Porción a Corto Plazo de la Deuda Pública a Largo Plazo		-
2.1.5 Pasivos Diferidos a Corto Plazo		-
2.1.6 Fondos y bienes de Terceros en Garantía y/o Administración a Corto Plazo		-
2.1.7 Provisiones a corto Plazo		-
2.1.9 Otros Pasivos a corto Plazo		-
<b>Total Pasivo Circulante Generado en el Ejercicio</b>	<b>- 521,92 -</b>	<b>521,92</b>
<b>Disponibilidad Comprobada</b>	<b>- 1.053.933,58 -</b>	<b>1.053.933,58</b>

PRESIDENTE MUNICIPAL

C. JORGE LUIS GONZALEZ ROSALEZ

TESORERO MUNICIPAL

C. JOSÉ LEONEL SAUCEDA MUNGUÍA

SINDICO MUNICIPAL/COMISION DE HACIENDA

C. ANGELICA MARIA MARTINEZ CEPEDA

CONTRALOR MUNICIPAL





MUNICIPIO DE ALDAMA, TAMAULIPAS  
Estado de Origen y Aplicación de Recursos de (FISMUN 2019)  
DEL 01 DE ENERO AL 31 DE ENERO DEL 2019



	ENERO	ACUMULADO
Disponibilidad Inicial	0,01	0,01
<b>INGRESOS</b>		
1 Impuestos		-
2 Cuotas y aportaciones de seguridad social		-
3 Contribuciones de mejoras		-
4 Derechos		-
5 Productos	5,27	5,27
6 Aprovechamientos		-
7 Ingresos por venta de bienes y servicios		-
8 Participaciones y aportaciones	1.898.870,00	1.898.870,00
9 Transferencias, asignaciones, subsidios y otras ayudas		-
0 Ingresos derivados de financiamientos		-
<b>Total de Ingresos</b>	<b>1.898.875,27</b>	<b>1.898.875,27</b>
<b>EGRESOS</b>		
1000 Servicios personales		-
2000 Materiales y suministros		-
3000 Servicios generales		-
4000 Transferencias, asignaciones, subsidios y otras ayudas		-
5000 Bienes muebles, inmuebles e intangibles		-
6000 Inversión pública		-
7000 Inversiones financieras y otras provisiones		-
8000 Participaciones y aportaciones		-
9000 Deuda pública		-
Otros Gastos		-
<b>Total de Egresos</b>	<b>-</b>	<b>-</b>
<b>Disponibilidad Final</b>	<b>1.898.875,28</b>	<b>1.898.875,28</b>



**Comprobación de la Disponibilidad Final**

<b>Activo Circulante (Excepto Inventarios y Almacén)</b>		
1.1.1 Efectivo y Equivalentes	1.898.875,28	1.898.875,28
1.1.2 Derechos a Recibir Efectivo o Equivalentes		-
1.1.3 Derechos a Recibir Bienes o Servicios		-
1.1.9 Otros Activos Circulantes		-
<b>Total Activo Circulante</b>	<b>1.898.875,28</b>	<b>1.898.875,28</b>
<b>Pasivo Circulante Generado en el Ejercicio</b>		
2.1.1 Cuentas por Pagar a Corto Plazo		-
2.1.2 Documentos por Pagar Corto Plazo		-
2.1.3 Porción a Corto Plazo de la Deuda Pública a Largo Plazo		-
2.1.5 Pasivos Diferidos a Corto Plazo		-
2.1.6 Fondos y bienes de Terceros en Garantía y/o Administración a Corto Plazo		-
2.1.7 Provisiones a corto Plazo		-
2.1.9 Otros Pasivos a corto Plazo		-
<b>Total Pasivo Circulante Generado en el Ejercicio</b>	<b>.</b>	<b>.</b>
<b>Disponibilidad Comprobada</b>	<b>1.898.875,28</b>	<b>1.898.875,28</b>

PRESIDENTE MUNICIPAL

C. JORGE LUIS GONZALEZ ROSALEZ

TESORERO MUNICIPAL

C. JOSE LEONEL SAUCEDA MUNGUÍA

SINDICO MUNICIPAL/COMISION DE HACIENDA

C. ANGELICA MARIA MARTINEZ CEPEDA

CONTRALOR MUNICIPAL

ING. JOSE LUIS MATA AMARO





MUNICIPIO DE ALDAMA, TAMAULIPAS  
Estado de Origen y Aplicación de Recursos de (FISMUN EJ. ANT.)  
DEL 01 DE ENERO AL 31 DE ENERO DEL 2019



	ENERO	ACUMULADO
<b>Disponibilidad Inicial</b>	<b>56.057,14</b>	<b>56.057,14</b>
<b>INGRESOS</b>		
1 Impuestos	-	-
2 Cuotas y aportaciones de seguridad social	-	-
3 Contribuciones de mejoras	-	-
4 Derechos	-	-
5 Productos	0,54	0,54
6 Aprovechamientos	-	-
7 Ingresos por venta de bienes y servicios	-	-
8 Participaciones y aportaciones	-	-
9 Transferencias, asignaciones, subsidios y otras ayudas	-	-
0 Ingresos derivados de financiamientos	-	-
<b>Total de Ingresos</b>	<b>0,54</b>	<b>0,54</b>
<b>EGRESOS</b>		
1000 Servicios personales	-	-
2000 Materiales y suministros	-	-
3000 Servicios generales	-	-
4000 Transferencias, asignaciones, subsidios y otras ayudas	-	-
5000 Bienes muebles, inmuebles e intangibles	-	-
6000 Inversión pública	-	-
7000 Inversiones financieras y otras provisiones	-	-
8000 Participaciones y aportaciones	-	-
9000 Deuda pública	-	-
Otros Gastos	-	-
<b>Total de Egresos</b>	<b>-</b>	<b>-</b>
<b>Disponibilidad Final</b>	<b>56.057,68</b>	<b>56.057,68</b>
<b>Comprobación de la Disponibilidad Final</b>		
<b>Activo Circulante (Excepto Inventarios y Almacén)</b>		
1.1.1 Efectivo y Equivalentes	56.574,28	56.574,28
1.1.2 Derechos a Recibir Efectivo o Equivalentes	-	-
1.1.3 Derechos a Recibir Bienes o Servicios	-	-
1.1.9 Otros Activos Circulantes	-	-
<b>Total Activo Circulante</b>	<b>56.574,28</b>	<b>56.574,28</b>



MUNICIPIO DE ALDAMA, TAMAULIPAS  
Estado de Origen y Aplicación de Recursos de (FISMUN EJ. ANT.)  
DEL 01 DE ENERO AL 31 DE ENERO DEL 2019



<b>Pasivo Circulante Generado en el Ejercicio</b>		
2.1.1 Cuentas por Pagar a Corto Plazo	516,60	516,60
2.1.2 Documentos por Pagar Corto Plazo		-
2.1.3 Porción a Corto Plazo de la Deuda Pública a Largo Plazo		-
2.1.5 Pasivos Diferidos a Corto Plazo		-
2.1.6 Fondos y bienes de Terceros en Garantía y/o Administración a Corto Plazo		-
2.1.7 Provisiones a corto Plazo		-
2.1.9 Otros Pasivos a corto Plazo		-
<b>Total Pasivo Circulante Generado en el Ejercicio</b>	<u>516,60</u>	<u>516,60</u>
<b>Disponibilidad Comprobada</b>	<u>56.057,68</u>	<u>56.057,68</u>

PRESIDENTE MUNICIPAL

C. JORGE LUIS GONZALEZ ROSALEZ

TESORERO MUNICIPAL

C. JOSE LEONEL SAUCEDA MUNGUÍA

SINDICO MUNICIPAL/COMISION DE HACIENDA

C. ANGELICA MARIA MARTINEZ CEPEDA

CONTRALOR MUNICIPAL

ING. JOSE LUIS MATA AMARO





MUNICIPIO DE ALDAMA, TAMAULIPAS  
Estado de Origen y Aplicación de Recursos de (FORTAMUN 2019)  
DEL 01 DE ENERO AL 31 DE ENERO DEL 2019



	ENERO	ACUMULADO
Disponibilidad Inicial	0,01	0,01
<b>INGRESOS</b>		
1 Impuestos		-
2 Cuotas y aportaciones de seguridad social		-
3 Contribuciones de mejoras		-
4 Derechos		-
5 Productos	4,05	4,05
6 Aprovechamientos		-
7 Ingresos por venta de bienes y servicios		-
8 Participaciones y aportaciones	1.722.509,00	1.722.509,00
9 Transferencias, asignaciones, subsidios y otras ayudas		-
0 Ingresos derivados de financiamientos		-
<b>Total de Ingresos</b>	<b>1.722.513,05</b>	<b>1.722.513,05</b>
<b>EGRESOS</b>		
1000 Servicios personales		-
2000 Materiales y suministros		-
3000 Servicios generales	261.316,56	261.316,56
4000 Transferencias, asignaciones, subsidios y otras ayudas		-
5000 Bienes muebles, inmuebles e intangibles		-
6000 Inversión pública		-
7000 Inversiones financieras y otras provisiones		-
8000 Participaciones y aportaciones		-
9000 Deuda pública		-
Otros Gastos		-
<b>Total de Egresos</b>	<b>261.316,56</b>	<b>261.316,56</b>
<b>Disponibilidad Final</b>		<b>261.316,56</b>
	<b>1.461.196,50</b>	<b>1.461.196,50</b>

**Comprobación de la Disponibilidad Final**

<b>Activo Circulante (Excepto Inventarios y Almacén)</b>		
1.1.1 Efectivo y Equivalentes	1.461.196,50	1.461.196,50
1.1.2 Derechos a Recibir Efectivo o Equivalentes		-



R. AYUNTAMIENTO DE  
ALDAMA, TAMAULIPAS.  
ADMINISTRACIÓN 2018-2021

MUNICIPIO DE ALDAMA, TAMAULIPAS  
Estado de Origen y Aplicación de Recursos de (FORTAMUN 2019)  
DEL 01 DE ENERO AL 31 DE ENERO DEL 2019



1.1.3	Derechos a Recibir Bienes o Servicios	-	-
1.1.9	Otros Activos Circulantes	-	-
	<b>Total Activo Circulante</b>	<b>1.461.196,50</b>	<b>1.461.196,50</b>
<b>Pasivo Circulante Generado en el Ejercicio</b>			
2.1.1	Cuentas por Pagar a Corto Plazo	-	-
2.1.2	Documentos por Pagar Corto Plazo	-	-
2.1.3	Porción a Corto Plazo de la Deuda Pública a Largo Plazo	-	-
2.1.5	Pasivos Diferidos a Corto Plazo	-	-
2.1.6	Fondos y bienes de Terceros en Garantía y/o Administración a Corto Plazo	-	-
2.1.7	Provisiones a corto Plazo	-	-
2.1.9	Otros Pasivos a corto Plazo	-	-
	<b>Total Pasivo Circulante Generado en el Ejercicio</b>	<b>-</b>	<b>-</b>
	<b>Disponibilidad Comprobada</b>	<b>1.461.196,50</b>	<b>1.461.196,50</b>

PRESIDENTE MUNICIPAL

C. JORGE LUIS GONZALEZ ROSALEZ

TESORERO MUNICIPAL

SINDICO MUNICIPAL/COMISION DE HACIENDA

C. ANGELICA MARIA MARTINEZ CEPEDA

CONTRALOR MUNICIPAL

ING. JOSE LUIS MATA AMARO





MUNICIPIO DE ALDAMA, TAMAULIPAS  
Estado de Origen y Aplicación de Recursos de (FORTAMUN ANT)  
DEL 01 DE ENERO AL 31 DE ENERO DEL 2019



	ENERO	ACUMULADO
Disponibilidad Inicial	29,20	29,20
<b>INGRESOS</b>		
1 Impuestos		-
2 Cuotas y aportaciones de seguridad social		-
3 Contribuciones de mejoras		-
4 Derechos		-
5 Productos	0,01	0,01
6 Aprovechamientos		-
7 Ingresos por venta de bienes y servicios		-
8 Participaciones y aportaciones		-
9 Transferencias, asignaciones, subsidios y otras ayudas		-
0 Ingresos derivados de financiamientos		-
<b>Total de Ingresos</b>	<b>0,01</b>	<b>0,01</b>
<b>EGRESOS</b>		
1000 Servicios personales		-
2000 Materiales y suministros		-
3000 Servicios generales		-
4000 Transferencias, asignaciones, subsidios y otras ayudas		-
5000 Bienes muebles, inmuebles e intangibles		-
6000 Inversión pública		-
7000 Inversiones financieras y otras provisiones		-
8000 Participaciones y aportaciones		-
9000 Deuda pública		-
Otros Gastos		-
<b>Total de Egresos</b>	<b>-</b>	<b>-</b>
<b>Disponibilidad Final</b>	<b>29,21</b>	<b>29,21</b>
	- 0,00	- 0,00
<b>robación de la Disponibilidad Final</b>		
<b>Activo Circulante (Excepto Inventarios y Almacén)</b>		
1.1.1 Efectivo y Equivalentes	29,21	29,21
1.1.2 Derechos a Recibir Efectivo o Equivalentes		-
1.1.3 Derechos a Recibir Bienes o Servicios		-
1.1.9 Otros Activos Circulantes		-
<b>Total Activo Circulante</b>	<b>29,21</b>	<b>29,21</b>



R. AYUNTAMIENTO DE  
ALDAMA, TAMAULIPAS.  
ADMINISTRACIÓN 2018-2021

MUNICIPIO DE ALDAMA, TAMAULIPAS  
Estado de Origen y Aplicación de Recursos de (FORTAMUN ANT)  
DEL 01 DE ENERO AL 31 DE ENERO DEL 2019



**Pasivo Circulante Generado en el Ejercicio**

2.1.1 Cuentas por Pagar a Corto Plazo	-
2.1.2 Documentos por Pagar Corto Plazo	-
2.1.3 Porción a Corto Plazo de la Deuda Pública a Largo Plazo	-
2.1.5 Pasivos Diferidos a Corto Plazo	-
2.1.6 Fondos y bienes de Terceros en Garantía y/o Administración a Corto Plazo	-
2.1.7 Provisiones a corto Plazo	-
2.1.9 Otros Pasivos a corto Plazo	-
<b>Total Pasivo Circulante Generado en el Ejercicio</b>	<b>-</b>

**Disponibilidad Comprobada**

-	-
29,21	29,21

PRESIDENTE MUNICIPAL

C. JORGE LUIS GONZALEZ ROSALEZ

TESORERO MUNICIPAL

C. JOSE LEONEL SAUCEDA MUNGUÍA

SINDICO MUNICIPAL/COMISION DE HACIENDA

C. ANGELICA MARIA MARTINEZ CEPEDA

CONTRALOR MUNICIPAL

ING. JOSE LUIS MATA AMARO





MUNICIPIO DE ALDAMA, TAMAULIPAS  
Estado de Origen y Aplicación de Recursos de (FORTAMUN 2018)  
DEL 01 DE ENERO AL 31 DE ENERO DEL 2019



		ENERO	ACUMULADO
Disponibilidad Inicial		56.361,47	56.361,47
<b>INGRESOS</b>			
1	Impuestos		-
2	Cuotas y aportaciones de seguridad social		-
3	Contribuciones de mejoras		-
4	Derechos		-
5	Productos	0,03	0,03
6	Aprovechamientos		-
7	Ingresos por venta de bienes y servicios		-
8	Participaciones y aportaciones		-
9	Transferencias, asignaciones, subsidios y otras ayudas		-
0	Ingresos derivados de financiamientos		-
Total de Ingresos		0,03	0,03
<b>EGRESOS</b>			
1000	Servicios personales		-
2000	Materiales y suministros		-
3000	Servicios generales		-
4000	Transferencias, asignaciones, subsidios y otras ayudas		-
5000	Bienes muebles, inmuebles e intangibles		-
6000	Inversión pública		-
7000	Inversiones financieras y otras provisiones		-
8000	Participaciones y aportaciones		-
9000	Deuda pública		-
	Otros Gastos		-
Total de Egresos		-	-
Disponibilidad Final		56.361,50	56.361,50
		0,00	0,00



MUNICIPIO DE ALDAMA, TAMAULIPAS  
Estado de Origen y Aplicación de Recursos de (FORTAMUN 2018)  
DEL 01 DE ENERO AL 31 DE ENERO DEL 2019



**Comprobación de la Disponibilidad Final**

<b>Activo Circulante (Excepto Inventarios y Almacén)</b>		
1.1.1 Efectivo y Equivalentes	257,34	257,34
1.1.2 Derechos a Recibir Efectivo o Equivalentes		-
1.1.3 Derechos a Recibir Bienes o Servicios	56.104,16	56.104,16
1.1.9 Otros Activos Circulantes		-
<b>Total Activo Circulante</b>	<b>56.361,50</b>	<b>56.361,50</b>
<b>Pasivo Circulante Generado en el Ejercicio</b>		
2.1.1 Cuentas por Pagar a Corto Plazo		-
2.1.2 Documentos por Pagar Corto Plazo		-
2.1.3 Porción a Corto Plazo de la Deuda Pública a Largo Plazo		-
2.1.5 Pasivos Diferidos a Corto Plazo		-
2.1.6 Fondos y bienes de Terceros en Garantía y/o Administración a Corto Plazo		-
2.1.7 Provisiones a corto Plazo		-
2.1.9 Otros Pasivos a corto Plazo		-
<b>Total Pasivo Circulante Generado en el Ejercicio</b>	<b>.</b>	<b>.</b>
<b>Disponibilidad Comprobada</b>	<b>56.361,50</b>	<b>56.361,50</b>

PRESIDENTE MUNICIPAL

C. JORGE LUIS GONZALEZ ROSALEZ

TESORERO MUNICIPAL

C. JOSE LEONEL SAUCEDA MUNGUÍA

SINDICO MUNICIPAL/COMISION DE HACIENDA

C. ANGELICA MARIA MARTINEZ CEPEDA

CONTRALOR MUNICIPAL

ING. JOSE LUIS MATA AMARO





MUNICIPIO DE ALDAMA, TAMAULIPAS  
Estado de Origen y Aplicación de Recursos de (HIDR. 2018)  
DEL 01 DE ENERO AL 31 DE ENERO DEL 2019



	ENERO	ACUMULADO
<b>Disponibilidad Inicial</b>	<b>1.779.377,97</b>	
<b>INGRESOS</b>		
1 Impuestos		-
2 Cuotas y aportaciones de seguridad social		-
3 Contribuciones de mejoras		-
4 Derechos		-
5 Productos	113,02	113,02
6 Aprovechamientos		-
7 Ingresos por venta de bienes y servicios		-
8 Participaciones y aportaciones	360.029,05	360.029,05
9 Transferencias, asignaciones, subsidios y otras ayudas		-
0 Ingresos derivados de financiamientos		-
<b>Total de Ingresos</b>	<b>360.142,07</b>	<b>360.142,07</b>
<b>EGRESOS</b>		
1000 Servicios personales		-
2000 Materiales y suministros		-
3000 Servicios generales	55,68	55,68
4000 Transferencias, asignaciones, subsidios y otras ayudas		-
5000 Bienes muebles, inmuebles e intangibles		-
6000 Inversión pública	-	-
7000 Inversiones financieras y otras provisiones		-
8000 Participaciones y aportaciones		-
9000 Deuda pública	423621,5	423.621,50
Otros Gastos		-
<b>Total de Egresos</b>	<b>423.677,18</b>	
<b>Disponibilidad Final</b>		<b>423.677,18</b>
	<b>1.715.842,86</b>	<b>- 63.535,11</b>
	-	- 1.779.377,97
<b>Comprobación de la Disponibilidad Final</b>		
<b>Activo Circulante (Excepto Inventarios y Almacen)</b>		
1.1.1 Efectivo y Equivalentes	1.360.712,42	1.360.712,42
1.1.2 Derechos a Recibir Efectivo o Equivalentes		-
1.1.3 Derechos a Recibir Bienes o Servicios	355.130,42	355.130,42
1.1.9 Otros Activos Circulantes		-
<b>Total Activo Circulante</b>	<b>1.715.842,84</b>	<b>1.715.842,84</b>



MUNICIPIO DE ALDAMA, TAMAULIPAS  
Estado de Origen y Aplicación de Recursos de (HIDR. 2018)  
DEL 01 DE ENERO AL 31 DE ENERO DEL 2019



<b>Pasivo Circulante Generado en el Ejercicio</b>					
2.1.1	Cuentas por Pagar a Corto Plazo	-	0,02	-	0,02
2.1.2	Documentos por Pagar Corto Plazo			-	-
2.1.3	Porción a Corto Plazo de la Deuda Pública a Largo Plazo			-	-
2.1.5.	Pasivos Diferidos a Corto Plazo			-	-
2.1.6.	Fondos y bienes de Terceros en Garantía y/o Administración a Corto Plazo			-	-
2.1.7.	Provisiones a corto Plazo			-	-
2.1.9.	Otros Pasivos a corto Plazo			-	-
<b>Total Pasivo Circulante Generado en el Ejercicio</b>		-	<b>0,02</b>	-	<b>0,02</b>
<b>Disponibilidad Comprobada</b>				<b>1.715.842,86</b>	<b>1.715.842,86</b>

PRESIDENTE MUNICIPAL

C. JORGE LUIS GONZALEZ ROSALEZ

TESORERO MUNICIPAL

C. JOSE LEONEL SAUCEDA MUNGUÍA

SINDICO MUNICIPAL/COMISION DE HACIENDA

C. ANGELICA MARIA MARTINEZ CEPEDA

CONTRALOR MUNICIPAL

ING. JOSE LUIS MATA AMARO





MUNICIPIO DE ALDAMA, TAMAULIPAS  
Estado de Origen y Aplicación de Recursos de (HID EJ. ANT.)  
DEL 01 DE ENERO AL 31 DE DICIEMBRE DEL 2018



	ENERO	ACUMULADO
Disponibilidad Inicial	4.907,02	4.907,02
<b>INGRESOS</b>		
1 Impuestos		-
2 Cuotas y aportaciones de seguridad social		-
3 Contribuciones de mejoras		-
4 Derechos		-
5 Productos	0,19	0,19
6 Aprovechamientos		-
7 Ingresos por venta de bienes y servicios		-
8 Participaciones y aportaciones		-
9 Transferencias, asignaciones, subsidios y otras ayudas		-
0 Ingresos derivados de financiamientos		-
<b>Total de Ingresos</b>	<b>0,19</b>	<b>0,19</b>
<b>EGRESOS</b>		
1000 Servicios personales		-
2000 Materiales y suministros		-
3000 Servicios generales		-
4000 Transferencias, asignaciones, subsidios y otras ayudas		-
5000 Bienes muebles, inmuebles e intangibles		-
6000 Inversión pública		-
7000 Inversiones financieras y otras provisiones		-
8000 Participaciones y aportaciones		-
9000 Deuda pública		-
Otros Gastos		-
<b>Total de Egresos</b>	<b>-</b>	<b>-</b>
<b>Disponibilidad Final</b>	<b>4.907,21</b>	<b>4.907,21</b>
	0,00	0,00

**Robación de la Disponibilidad Final**

<b>Activo Circulante (Excepto Inventarios y Almacén)</b>		
1.1.1 Efectivo y Equivalentes	4.906,78	4.906,78
1.1.2 Derechos a Recibir Efectivo o Equivalentes		-
1.1.3 Derechos a Recibir Bienes o Servicios		-
1.1.9 Otros Activos Circulantes		-
<b>Total Activo Circulante</b>	<b>4.906,78</b>	<b>4.906,78</b>



MUNICIPIO DE ALDAMA, TAMAULIPAS  
Estado de Origen y Aplicación de Recursos de (HID EJ. ANT.)  
DEL 01 DE ENERO AL 31 DE DICIEMBRE DEL 2018



<b>Pasivo Circulante Generado en el Ejercicio</b>			
2.1.1	Cuentas por Pagar a Corto Plazo	- 0,43	- 0,43
2.1.2	Documentos por Pagar Corto Plazo		-
2.1.3	Porción a Corto Plazo de la Deuda Pública a Largo Plazo		-
2.1.5	Pasivos Diferidos a Corto Plazo		-
2.1.6	Fondos y bienes de Terceros en Garantía y/o Administración a Corto Plazo		-
2.1.7	Provisiones a corto Plazo		-
2.1.9	Otros Pasivos a corto Plazo		-
<b>Total Pasivo Circulante Generado en el Ejercicio</b>		<u>- 0,43</u>	<u>- 0,43</u>
<b>Disponibilidad Comprobada</b>		<u>4.907,21</u>	<u>4.907,21</u>

PRESIDENTE MUNICIPAL

C. JORGE LUIS GONZALEZ ROSALEZ

SINDICO MUNICIPAL/COMISION DE HACIENDA

C. ANGELICA MARIA MARTINEZ CEPEDA

TESORERO MUNICIPAL

C. JOSE LEONEL SAUCEDA MUNGUÍA

CONTRALOR MUNICIPAL

ING. JOSE LUIS MATA AMARO





MUNICIPIO DE ALDAMA, TAMAULIPAS  
Estado de Origen y Aplicación de Recursos de (FORTALECE)  
DEL 01 DE ENERO AL 31 DE ENERO DEL 2019



	ENERO	ACUMULADO
Disponibilidad Inicial	13.648,35	13.648,35
<b>INGRESOS</b>		
1 Impuestos		-
2 Cuotas y aportaciones de seguridad social		-
3 Contribuciones de mejoras		-
4 Derechos		-
5 Productos		-
6 Aprovechamientos		-
7 Ingresos por venta de bienes y servicios		-
8 Participaciones y aportaciones		-
9 Transferencias, asignaciones, subsidios y otras ayudas		-
0 Ingresos derivados de financiamientos		-
<b>Total de Ingresos</b>	<b>-</b>	<b>-</b>
<b>EGRESOS</b>		
1000 Servicios personales		-
2000 Materiales y suministros		-
3000 Servicios generales	0,29	0,29
4000 Transferencias, asignaciones, subsidios y otras ayudas		-
5000 Bienes muebles, inmuebles e intangibles		-
6000 Inversión pública		-
7000 Inversiones financieras y otras provisiones		-
8000 Participaciones y aportaciones		-
9000 Deuda pública		-
Otros Gastos		-
<b>Total de Egresos</b>	<b>0,29</b>	<b>-</b>
<b>Disponibilidad Final</b>	<b>13.648,06</b>	<b>13.648,06</b>
	-	-



**Comprobación de la Disponibilidad Final**

<b>Activo Circulante (Excepto Inventarios y Almacén)</b>		
1.1.1 Efectivo y Equivalentes	13.648,06	13.648,06
1.1.2 Derechos a Recibir Efectivo o Equivalentes		-
1.1.3 Derechos a Recibir Bienes o Servicios		-
1.1.9 Otros Activos Circulantes		-
<b>Total Activo Circulante</b>	<u>13.648,06</u>	<u>13.648,06</u>
 <b>Pasivo Circulante Generado en el Ejercicio</b>		
2.1.1 Cuentas por Pagar a Corto Plazo		-
2.1.2 Documentos por Pagar Corto Plazo		-
2.1.3 Porción a Corto Plazo de la Deuda Pública a Largo Plazo		-
2.1.5 Pasivos Diferidos a Corto Plazo		-
2.1.6 Fondos y bienes de Terceros en Garantía y/o Administración a Corto Plazo		-
2.1.7 Provisiones a corto Plazo		-
2.1.9 Otros Pasivos a corto Plazo		-
<b>Total Pasivo Circulante Generado en el Ejercicio</b>		<u>-</u>
 <b>Disponibilidad Comprobada</b>	 <u>13.648,06</u>	 <u>13.648,06</u>

PRESIDENTE MUNICIPAL

C. JORGE LUIS GONZALEZ ROSALEZ

TESORERO MUNICIPAL

C. JOSE LEONEL SAUCEDA MUNGUÍA

SINDICO MUNICIPAL/COMISION DE HACIENDA

C. ANGELICA MARIA MARTINEZ CEPEDA

CONTRALOR MUNICIPAL

ING. JOSE LUIS MATA AMARO





	ENERO	ACUMULADO
Disponibilidad Inicial	2.181,37	2.181,37
<b>INGRESOS</b>		
1 Impuestos		-
2 Cuotas y aportaciones de seguridad social		-
3 Contribuciones de mejoras		-
4 Derechos		-
5 Productos	0,19	0,19
6 Aprovechamientos		-
7 Ingresos por venta de bienes y servicios		-
8 Participaciones y aportaciones		-
9 Transferencias, asignaciones, subsidios y otras ayudas		-
0 Ingresos derivados de financiamientos		-
<b>Total de Ingresos</b>	<b>0,19</b>	<b>0,19</b>
<b>EGRESOS</b>		
1000 Servicios personales		-
2000 Materiales y suministros		-
3000 Servicios generales		-
4000 Transferencias, asignaciones, subsidios y otras ayudas		-
5000 Bienes muebles, inmuebles e intangibles		-
6000 Inversión pública		-
7000 Inversiones financieras y otras provisiones		-
8000 Participaciones y aportaciones		-
9000 Deuda pública		-
Otros Gastos		-
<b>Total de Egresos</b>	<b>-</b>	<b>-</b>
<b>Disponibilidad Final</b>	<b>2.181,56</b>	<b>2.181,56</b>

**Comprobación de la Disponibilidad Final**

<b>Activo Circulante (Excepto Inventarios y Almacén)</b>		
1.1.1 Efectivo y Equivalentes	2.181,56	2.181,56
1.1.2 Derechos a Recibir Efectivo o Equivalentes		-
1.1.3 Derechos a Recibir Bienes o Servicios		-
1.1.9 Otros Activos Circulantes		-
<b>Total Activo Circulante</b>	<b>2.181,56</b>	<b>2.181,56</b>



R. AYUNTAMIENTO DE  
ALDAMA, TAMAULIPAS.  
ADMINISTRACIÓN 2018-2021

MUNICIPIO DE ALDAMA, TAMAULIPAS  
Estado de Origen y Aplicación de Recursos de (3X1 MIG)  
DEL 01 DE ENERO AL 31 DE ENERO DEL 2019



<b>Pasivo Circulante Generado en el Ejercicio</b>		
2.1.1	Cuentas por Pagar a Corto Plazo	-
2.1.2	Documentos por Pagar Corto Plazo	-
2.1.3	Porción a Corto Plazo de la Deuda Pública a Largo Plazo	-
2.1.5	Pasivos Diferidos a Corto Plazo	-
2.1.6	Fondos y bienes de Terceros en Garantía y/o Administración a Corto Plazo	-
2.1.7	Provisiones a corto Plazo	-
2.1.9	Otros Pasivos a corto Plazo	-
	<b>Total Pasivo Circulante Generado en el Ejercicio</b>	-
	<b>Disponibilidad Comprobada</b>	
		<u>2.181,56</u> <u>2.181,56</u>

PRESIDENTE MUNICIPAL

C. JORGE LUIS GONZALEZ ROSALEZ

TESORERO MUNICIPAL

C. JOSE LEONEL SAUCEDA MUNGUÍA

SINDICO MUNICIPAL/COMISION DE HACIENDA

C. ANGELICA MARIA MARTINEZ CEPEDA

CONTRALOR MUNICIPAL

ING. JOSE LUIS MATA AMARO





MUNICIPIO DE ALDAMA, TAMAULIPAS  
Estado de Origen y Aplicación de Recursos de (PDR)  
DEL 01 DE ENERO AL 31 DE ENERO DEL 2019

	ENERO	ACUMULADO
Disponibilidad Inicial	800,67	800,67
<b>INGRESOS</b>		
1 Impuestos	-	-
2 Cuotas y aportaciones de seguridad social	-	-
3 Contribuciones de mejoras	-	-
4 Derechos	-	-
5 Productos	-	-
6 Aprovechamientos	-	-
7 Ingresos por venta de bienes y servicios	-	-
8 Participaciones y aportaciones	-	-
9 Transferencias, asignaciones, subsidios y otras ayudas	-	-
0 Ingresos derivados de financiamientos	-	-
<b>Total de Ingresos</b>	<b>-</b>	<b>-</b>
<b>EGRESOS</b>		
1000 Servicios personales	-	-
2000 Materiales y suministros	-	-
3000 Servicios generales	-	-
4000 Transferencias, asignaciones, subsidios y otras ayudas	-	-
5000 Bienes muebles, inmuebles e intangibles	-	-
6000 Inversión pública	-	-
7000 Inversiones financieras y otras provisiones	-	-
8000 Participaciones y aportaciones	-	-
9000 Deuda pública	-	-
Otros Gastos	-	-
<b>Total de Egresos</b>	<b>-</b>	<b>-</b>
Disponibilidad Final	800,67	800,67
	0,00	0,00
<b>Comprobación de la Disponibilidad Final</b>		
<b>Activo Circulante (Excepto Inventarios y Almacén)</b>		
1.1.1 Efectivo y Equivalentes	800,67	800,67
1.1.2 Derechos a Recibir Efectivo o Equivalentes	-	-
1.1.3 Derechos a Recibir Bienes o Servicios	-	-
1.1.9 Otros Activos Circulantes	-	-
<b>Total Activo Circulante</b>	<b>800,67</b>	<b>800,67</b>



<b>Pasivo Circulante Generado en el Ejercicio</b>			
2.1.1	Cuentas por Pagar a Corto Plazo	-	-
2.1.2	Documentos por Pagar Corto Plazo	-	-
2.1.3	Porción a Corto Plazo de la Deuda Pública a Largo Plazo	-	-
2.1.5	Pasivos Diferidos a Corto Plazo	-	-
2.1.6	Fondos y bienes de Terceros en Garantía y/o Administración a Corto Plazo	-	-
2.1.7	Provisiones a corto Plazo	-	-
2.1.9	Otros Pasivos a corto Plazo	-	-
<b>Total Pasivo Circulante Generado en el Ejercicio</b>		<u>                    -</u>	<u>                    -</u>
<b>Disponibilidad Comprobada</b>		<u>                  800,67</u>	<u>                  800,67</u>

PRESIDENTE MUNICIPAL

C. JORGE LUIS GONZALEZ ROSALEZ

TESORERO MUNICIPAL

C. JOSE LEONEL SAUCEDA MUNGUÍA

SINDICO MUNICIPAL/COMISION DE HACIENDA

C. ANGELICA MARIA MARTINEZ CEPEDA

CONTRALOR MUNICIPAL

ING. JOSE LUIS MATA AMARO





MUNICIPIO DE ALDAMA, TAMAULIPAS  
Estado de Origen y Aplicación de Recursos de (FORTAFIN 2018)  
DEL 01 DE ENERO AL 31 DE ENERO DEL 2019



	ENERO	ACUMULADO
Disponibilidad Inicial	231.148,84	231.148,84
<b>INGRESOS</b>		
1 Impuestos	-	-
2 Cuotas y aportaciones de seguridad social	-	-
3 Contribuciones de mejoras	-	-
4 Derechos	-	-
5 Productos	19,96	19,96
6 Aprovechamientos	-	-
7 Ingresos por venta de bienes y servicios	-	-
8 Participaciones y aportaciones	-	-
9 Transferencias, asignaciones, subsidios y otras ayudas	-	-
0 Ingresos derivados de financiamientos	-	-
<b>Total de Ingresos</b>	<b>19,96</b>	<b>19,96</b>
<b>EGRESOS</b>		
1000 Servicios personales	-	-
2000 Materiales y suministros	-	-
3000 Servicios generales	-	-
4000 Transferencias, asignaciones, subsidios y otras ayudas	-	-
5000 Bienes muebles, inmuebles e intangibles	-	-
6000 Inversión pública	-	-
7000 Inversiones financieras y otras provisiones	-	-
8000 Participaciones y aportaciones	-	-
9000 Deuda pública	-	-
Otros Gastos	-	-
<b>Total de Egresos</b>	<b>-</b>	<b>-</b>
<b>Disponibilidad Final</b>	<b>231.168,80</b>	<b>231.168,80</b>
	0,00	0,00
<b>Comprobación de la Disponibilidad Final</b>		
<b>Activo Circulante (Excepto Inventarios y Almacén)</b>		
1.1.1 Efectivo y Equivalentes	231.868,52	231.868,52
1.1.2 Derechos a Recibir Efectivo o Equivalentes	-	-
1.1.3 Derechos a Recibir Bienes o Servicios	0,05	0,05
1.1.9 Otros Activos Circulantes	-	-
<b>Total Activo Circulante</b>	<b>231.868,57</b>	<b>231.868,57</b>



MUNICIPIO DE ALDAMA, TAMAULIPAS  
Estado de Origen y Aplicación de Recursos de (FORTAFIN 2018)  
DEL 01 DE ENERO AL 31 DE ENERO DEL 2019



<b>Pasivo Circulante Generado en el Ejercicio</b>		
2.1.1 Cuentas por Pagar a Corto Plazo	699,77	699,77
2.1.2 Documentos por Pagar Corto Plazo	-	-
2.1.3 Porción a Corto Plazo de la Deuda Pública a Largo Plazo	-	-
2.1.5 Pasivos Diferidos a Corto Plazo	-	-
2.1.6 Fondos y bienes de Terceros en Garantía y/o Administración a Corto Plazo	-	-
2.1.7 Provisiones a corto Plazo	-	-
2.1.9 Otros Pasivos a corto Plazo	-	-
<b>Total Pasivo Circulante Generado en el Ejercicio</b>	<b>699,77</b>	<b>699,77</b>
<b>Disponibilidad Comprobada</b>	<b>231.168,80</b>	<b>231.168,80</b>

PRESIDENTE MUNICIPAL

TESORERO MUNICIPAL

C. JOSE LEONEL SAUCEDA MUNGUÍA

SINDICO MUNICIPAL/COMISION DE HACIENDA

C. ANGELICA MARIA MARTINEZ CEPEDA

CONTRALOR MUNICIPAL





	ENERO	ACUMULADO
Disponibilidad Inicial	1,54	1,54
<b>INGRESOS</b>		
1 Impuestos	-	-
2 Cuotas y aportaciones de seguridad social	-	-
3 Contribuciones de mejoras	-	-
4 Derechos	-	-
5 Productos	-	-
6 Aprovechamientos	-	-
7 Ingresos por venta de bienes y servicios	-	-
8 Participaciones y aportaciones	-	-
9 Transferencias, asignaciones, subsidios y otras ayudas	-	-
0 Ingresos derivados de financiamientos	-	-
<b>Total de Ingresos</b>	<b>-</b>	<b>-</b>
<b>EGRESOS</b>		
1000 Servicios personales	-	-
2000 Materiales y suministros	-	-
3000 Servicios generales	-	-
4000 Transferencias, asignaciones, subsidios y otras ayudas	-	-
5000 Bienes muebles, inmuebles e intangibles	-	-
6000 Inversión pública	-	-
7000 Inversiones financieras y otras provisiones	-	-
8000 Participaciones y aportaciones	-	-
9000 Deuda pública	-	-
Otros Gastos	-	-
<b>Total de Egresos</b>	<b>-</b>	<b>-</b>
Disponibilidad Final	1,54	1,54
	- 0,00	- 0,00
<b>robación de la Disponibilidad Final</b>		
<b>Activo Circulante (Excepto Inventarios y Almacén)</b>		
1.1.1 Efectivo y Equivalentes	1,54	1,54
1.1.2 Derechos a Recibir Efectivo o Equivalentes	-	-
1.1.3 Derechos a Recibir Bienes o Servicios	-	-
1.1.9 Otros Activos Circulantes	-	-
<b>Total Activo Circulante</b>	<b>1,54</b>	<b>1,54</b>



<b>Pasivo Circulante Generado en el Ejercicio</b>			
2.1.1	Cuentas por Pagar a Corto Plazo	-	-
2.1.2	Documentos por Pagar Corto Plazo	-	-
2.1.3	Porción a Corto Plazo de la Deuda Pública a Largo Plazo	-	-
2.1.5	Pasivos Diferidos a Corto Plazo	-	-
2.1.6	Fondos y bienes de Terceros en Garantía y/o Administración a Corto Plazo	-	-
2.1.7	Provisiones a corto Plazo	-	-
2.1.9	Otros Pasivos a corto Plazo	-	-
<b>Total Pasivo Circulante Generado en el Ejercicio</b>		<u>-</u>	<u>-</u>
<b>Disponibilidad Comprobada</b>		<u>1,54</u>	<u>1,54</u>

PRESIDENTE MUNICIPAL

C. JORGE LUIS GONZALEZ ROSALEZ

TESORERO MUNICIPAL

C. JOSE LEONEL SAUGEDA MUNGUÍA

SINDICO MUNICIPAL/COMISION DE HACIENDA

C. ANGELICA MARIA MARTINEZ CEPEDA

CONTRALOR MUNICIPAL

ING. JOSE LUIS MATA AMARO





		ENERO	ACUMULADO
Disponibilidad Inicial		2.521,22	2.521,22
<b>INGRESOS</b>			
1	Impuestos	-	-
2	Cuotas y aportaciones de seguridad social	-	-
3	Contribuciones de mejoras	-	-
4	Derechos	-	-
5	Productos	-	-
6	Aprovechamientos	-	-
7	Ingresos por venta de bienes y servicios	-	-
8	Participaciones y aportaciones	-	-
9	Transferencias, asignaciones, subsidios y otras ayudas	-	-
0	Ingresos derivados de financiamientos	-	-
<b>Total de Ingresos</b>		-	-
<b>EGRESOS</b>			
1000	Servicios personales	-	-
2000	Materiales y suministros	-	-
3000	Servicios generales	-	-
4000	Transferencias, asignaciones, subsidios y otras ayudas	-	-
5000	Bienes muebles, inmuebles e intangibles	-	-
6000	Inversión pública	-	-
7000	Inversiones financieras y otras provisiones	-	-
8000	Participaciones y aportaciones	-	-
9000	Deuda pública	-	-
	Otros Gastos	-	-
<b>Total de Egresos</b>		-	-
<b>Disponibilidad Final</b>		2.521,22	2.521,22
		-	-

robación de la Disponibilidad Final

<b>Activo Circulante (Excepto Inventarios y Almacén)</b>			
1.1.1	Efectivo y Equivalentes	204.019,67	204.019,67
1.1.2	Derechos a Recibir Efectivo o Equivalentes		-
1.1.3	Derechos a Recibir Bienes o Servicios	-	-
1.1.9	Otros Activos Circulantes		-
	<b>Total Activo Circulante</b>	<u>204.019,67</u>	<u>204.019,67</u>
<b>Pasivo Circulante Generado en el Ejercicio</b>			
2.1.1	Cuentas por Pagar a Corto Plazo		-
2.1.2	Documentos por Pagar Corto Plazo	- 697,11	- 697,11
2.1.3	Porción a Corto Plazo de la Deuda Pública a Largo Plazo		-
2.1.5	Pasivos Diferidos a Corto Plazo		-
2.1.6	Fondos y bienes de Terceros en Garantía y/o Administración a Corto Plazo		-
2.1.7	Provisiones a corto Plazo		-
2.1.9	Otros Pasivos a corto Plazo		-
	<b>Total Pasivo Circulante Generado en el Ejercicio</b>	<u>- 697,11</u>	<u>- 697,11</u>
	<b>Disponibilidad Comprobada</b>	<u>204.716,78</u>	<u>204.716,78</u>

PRESIDENTE MUNICIPAL

C. JORGE LUIS GONZALEZ ROSALEZ

TESORERO MUNICIPAL

C. JOSE LEONEL SAUCEDA MUNGUÍA

SINDICO MUNICIPAL/COMISION DE HACIENDA

C. ANGELICA MARIA MARTINEZ CEPEDA

CONTRALOR MUNICIPAL

ING. JOSE LUIS MATA AMARO





R. AYUNTAMIENTO DE  
ALDAMA, TAMAULIPAS.  
ADMINISTRACIÓN 2018 - 2021

**MUNICIPIO DE ALDAMA, TAMAULIPAS**  
**Relación de Deudores Diversos y Anticipos**  
**Al 31 DE ENERO DEL 2018**



Cuenta	Subcuenta	Nombre o Razón Social	Concepto	Saldo	Fecha de Vencimiento
<b>1123</b>		<b>DEUDORES DIVERSOS POR COBRAR A CORTO PLAZO</b>		<b>353.147,67</b>	
	1123-0001	INSTITUTO DE CAPACITACION DE LA INDUSTRIA PARA LA CONSTRUCCION	DEUDOR	445,40	31/12/2019
	1123-0002	YAHIR GARCIA VALENCIA	DEUDOR	3.984,00	31/12/2019
	1123-0003	DEVOLUCION DE CHEQUE	DEUDOR	200,00	31/12/2019
	1123-0006	DEUDORES CUENTA PREDIAL	DEUDOR	32.900,00	31/12/2019
	1123-0017	COMISION FEDERAL DE ELECTRICIDAD	DEUDOR	461,00	31/12/2019
	1123-0019	AMANDA YAHAIRA PONCE GARCIA	DEUDOR	5.411,27	31/12/2019
	1123-0020	JOSE LEONEL SAUCEDA MUNGUIA	DEUDOR	225.826,00	31/12/2019
	1123-0021	DEUDORES CUENTA CORRIENTE	DEUDOR	83.920,00	31/12/2019
<b>1129</b>		<b>OTROS DERECHOS A RECIBIR EFECTIVO O EQUIVALENTES A CORTO PLAZO</b>		<b>3.804.131,80</b>	
<b>1129-01</b>		<b>SUBSIDIO AL EMPLEO CORRIENTE</b>		<b>3.650.594,82</b>	
	1129-01-001	SUBSIDIO AL EMPLEO 2012	SUBSIDIO A FAVOR	289.537,73	31/12/2019
	1129-01-002	SUBSIDIO AL EMPLEO 2013	SUBSIDIO A FAVOR	418.352,16	31/12/2019
	1129-01-003	SUBSIDIO AL EMPLEO 2014	SUBSIDIO A FAVOR	661.540,58	31/12/2019
	1129-01-004	SUBSIDIO AL EMPLEO 2015	SUBSIDIO A FAVOR	711.751,75	31/12/2019
	1129-01-005	SUBSIDIO AL EMPLEO 2016	SUBSIDIO A FAVOR	778.632,50	31/12/2019
	1129-01-006	SUBSIDIO AL EMPLEO 2017	SUBSIDIO A FAVOR	709.434,68	31/12/2019
	1129-01-007	SUBSIDIO AL EMPLEO 2018	SUBSIDIO A FAVOR	40.442,79	31/12/2019
	1129-01-008	SUBSIDIO AL EMPLEO 2019	SUBSIDIO A FAVOR	40.902,63	31/12/2019
<b>1129-02</b>		<b>SUBSIDIO AL EMPLEO FORTAMUN</b>		<b>153.536,98</b>	
	1129-02-001	SUBSIDIO AL EMPLEO FORTAMUN	SUBSIDIO A FAVOR	108.025,94	31/12/2019
	1129-02-002	SUBSIDIO AL EMPLEO FORTAMUN 2011	SUBSIDIO A FAVOR	6.066,00	31/12/2019
	1129-02-003	SUBSIDIO AL EMPLEO FORTAMUN 2013	SUBSIDIO A FAVOR	3.940,05	31/12/2019
	1129-02-004	SUBSIDIO AL EMPLEO FORTAMUN 2014	SUBSIDIO A FAVOR	35.504,99	31/12/2019
<b>1130</b>		<b>DERECHOS A RECIBIR BIENES O SERVICIOS</b>		<b>444.846,33</b>	
<b>1134</b>		<b>ANTICIPO A CONTRATISTAS POR OBRAS PÚBLICAS A CORTO PLAZO</b>		<b>444.846,33</b>	



R. AYUNTAMIENTO DE  
ALDAMA, TAMAULIPAS.  
ADMINISTRACIÓN 2018-2021

**MUNICIPIO DE ALDAMA, TAMAULIPAS**  
**Relación de Deudores Diversos y Anticipos**  
**Al 31 DE ENERO DEL 2018**



1134-00072	ROMAN AMAYA ESTRADA	ANTICIPOS PENDIENTES DE AMORTIZAR	0,01	31/12/2019
1134-000146	JOSE GUADALUPE RICO VEGA	ANTICIPOS PENDIENTES DE AMORTIZAR	56.104,18	31/12/2019
1134-000147	LUIS ALBERTO PEREZ PULIDO	ANTICIPOS PENDIENTES DE AMORTIZAR	355.130,43	31/12/2019
1134-000148	SC STRUCTURE S.A. DE C.V.	ANTICIPOS PENDIENTES DE AMORTIZAR	0,21	31/12/2019
1134-000174	ISRAEL DE LA CRUZ CERVANTES	ANTICIPOS PENDIENTES DE AMORTIZAR	0,01	31/12/2019
1134-000175	RAYMUNDO LOPEZ VILLANUEVA	ANTICIPOS PENDIENTES DE AMORTIZAR	2.369,99	31/12/2019
1134-000176	JUAN PABLO GONZALEZ SANCHEZ	ANTICIPOS PENDIENTES DE AMORTIZAR	0,01	31/12/2019
1134-000183	EDMUNDO GARCIA NERI	ANTICIPOS PENDIENTES DE AMORTIZAR	169,80	31/12/2019
1134-000225	CONSTRUCCIONES JEYZA SA DE CV	ANTICIPOS PENDIENTES DE AMORTIZAR	0,03	31/12/2019
1134-000226	CATETE COMPANY S.A. DE C.V.	ANTICIPOS PENDIENTES DE AMORTIZAR	0,01	31/12/2019
1134-001	ISRAEL DE LA CRUZ CERVANTES	ANTICIPOS PENDIENTES DE AMORTIZAR	31.411,27	31/12/2019
			<b>\$ 4.602.125,80</b>	

PRESIDENTE MUNICIPAL

C. JORGE LUIS GONZALEZ ROSALEZ

SINDICO MUNICIPAL/COMISION DE HACIENDA

C. ANGELICA MARIA MARTINEZ CEPEDA



TESORERO MUNICIPAL

C. JOSE LEONEL SAUCEDA MUNGUÍA

CONTRALOR MUNICIPAL

ING. JOSE LUIS MATA AMARO





R. AYUNTAMIENTO DE  
ALDAMA, TAMAULIPAS.  
ADMINISTRACIÓN 2018-2021

**MUNICIPIO DE ALDAMA, TAMAULIPAS**  
**Depreciación de Bienes Muebles e Inmuebles**  
**Del 01 De Enero Al 31 de Enero del 2019**



Cuenta Contable	Concepto	% de depreciación anual	Depreciación del periodo	Depreciación acumulada	Estado Físico del Bien
1263-1-1241-1-511-1-0001	Modulo Ejecutivo en chapa natural 1.8x2.3 c/librero	8,33%	373,97	14.114,06	BUENAS CONDICIONES
1263-1-1241-1-511-1-0002	Esc. 120x60 mts C/Wengue Mod.Koko 2 Gav. Zamofi Anaya	8,33%	26,01	1.239,60	BUENAS CONDICIONES
1263-1-1241-1-511-1-0003	Esc. 120x60 mts C/Wengue Mod.Koko 2 Gav. Zamofi Anaya	8,33%	26,01	1.239,60	BUENAS CONDICIONES
1263-1-1241-1-511-1-0004	Esc. 120x60 mts C/Wengue Mod.Koko 2 Gav. Zamofi Anaya	8,33%	26,01	1.493,44	BUENAS CONDICIONES
1263-1-1241-1-511-1-0005	Esc. 120x60 mts C/Wengue Mod.Koko 2 Gav. Zamofi Anaya	8,33%	26,01	1.227,92	BUENAS CONDICIONES
1263-1-1241-1-511-1-0006	Esc. 120x60 mts C/Wengue Mod.Koko 2 Gav. Zamofi Anaya	8,33%	26,01	1.227,92	BUENAS CONDICIONES
1263-1-1241-1-511-1-0007	Esc. 120x60 mts C/Wengue Mod.Koko 2 Gav. Zamofi Anaya	8,33%	26,01	1.227,92	BUENAS CONDICIONES
1263-1-1241-1-511-1-0008	Esc. 120x60 mts C/Wengue Mod.Koko 2 Gav. Zamofi Anaya	8,33%	26,01	1.227,92	BUENAS CONDICIONES
1263-1-1241-1-511-1-0009	Conj. Penin Bala 150x150mt. 2Gav Plus 28 C/Wengue Zamofi Anaya	8,33%	37,45	1.641,43	BUENAS CONDICIONES
1263-1-1241-1-511-1-0010	Conj. Penin Bala 150x150mt. 2Gav Plus 28 C/Wengue Zamofi Anaya	8,33%	37,45	1.641,43	BUENAS CONDICIONES
1263-1-1241-1-511-1-0011	Conj. Penin Bala 150x150mt. 2Gav Plus 28 C/Wengue Zamofi Anaya	8,33%	37,45	1.641,43	BUENAS CONDICIONES
1263-1-1241-1-511-1-0012	Conj. Penin Bala 150x150mt. 2Gav Plus 28 C/Wengue Zamofi Anaya	8,33%	37,45	1.641,43	BUENAS CONDICIONES
1263-1-1241-1-511-1-0013	Conj. Penin Bala 150x150mt. 2Gav Plus 28 C/Wengue Zamofi Anaya	8,33%	37,45	1.385,67	BUENAS CONDICIONES
1263-1-1241-1-511-1-0014	Conj. Penin Bala 150x150mt. 2Gav Plus 28 C/Wengue Zamofi Anaya	8,33%	37,45	1.385,67	BUENAS CONDICIONES
1263-1-1241-1-511-1-0015	Conj. Penin Bala 150x150mt. 2Gav Plus 28 C/Wengue Zamofi Anaya	8,33%	37,45	1.385,67	BUENAS CONDICIONES
1263-1-1241-1-511-1-0016	CONJ. PENIN BALA 150X150 MT 2 GAV PLUS 28 C/WENGUE ZAMOFI ANAY	8,33%	38,67	1.237,44	BUENAS CONDICIONES
1263-1-1241-1-511-1-0017	CONJ. PENIN BALA 150X150 MT 2 GAV PLUS 28 C/WENGUE ZAMOFI ANAY	8,33%	38,67	1.237,44	BUENAS CONDICIONES
1263-1-1241-1-511-1-0018	ESCR 120X60MTS C/WENGUE MOD KOKO 2 GAV ZAMOFI ANAYA	8,33%	27,88	892,18	BUENAS CONDICIONES
1263-1-1241-1-511-1-0019	ESCR 120X60MTS C/WENGUE MOD KOKO 2 GAV ZAMOFI ANAYA	8,33%	27,88	892,18	BUENAS CONDICIONES
1263-1-1241-1-511-1-0020	ESCR 120X60MTS C/WENGUE MOD KOKO 2 GAV ZAMOFI ANAYA	8,33%	27,88	892,18	BUENAS CONDICIONES
1263-1-1241-1-511-1-0021	Escritorio Escuadra Secretarial 150 cms Caoba/Negro	8,33%	71,91	1.869,66	BUENAS CONDICIONES



R. AYUNTAMIENTO DE  
ALDAMA, TAMAULIPAS.  
ADMINISTRACIÓN 2018 - 2021

**MUNICIPIO DE ALDAMA, TAMAULIPAS**  
**Depreciación de Bienes Muebles e Inmuebles**  
**Del 01 De Enero Al 31 de Enero del 2019**



1263-1-1241-1-511-1-0022	Escritorio Escuadra Secretarial 150 cms Caoba/Negro	8,33%	71,91	1.869,66	BUENAS CONDICIONES
1263-1-1241-1-511-1-0023	ESCRITORIO EN L EMPRENDEDOR	8,33%	44,24	840,56	BUENAS CONDICIONES
1263-1-1241-1-511-2-0001	Archivero Metalico color Negro	8,33%	34,65	1.004,87	BUENAS CONDICIONES
1263-1-1241-1-511-2-0002	Archivero Metalico color Negro	8,33%	34,65	1.004,87	BUENAS CONDICIONES
1263-1-1241-1-511-2-0003	Archivero Metalico color Negro	8,33%	34,65	1.004,87	BUENAS CONDICIONES
1263-1-1241-1-511-2-0004	Archivero Vert 4 Gav Wengue Zamofi Anaya	8,33%	66,38	1.925,03	BUENAS CONDICIONES
1263-1-1241-1-511-2-0005	Archivero Vert 4 Gav Wengue Zamofi Anaya	8,33%	33,19	962,52	BUENAS CONDICIONES
1263-1-1241-1-511-2-0006	Archivero Vert 4 Gav Wengue Zamofi Anaya	8,33%	33,19	962,52	BUENAS CONDICIONES
1263-1-1241-1-511-2-0007	Archivero Vert 4 Gav Wengue Zamofi Anaya	8,33%	33,19	962,52	BUENAS CONDICIONES
1263-1-1241-1-511-2-0008	Archivero Vert 4 Gav Wengue Zamofi Anaya	8,33%	33,19	962,52	BUENAS CONDICIONES
1263-1-1241-1-511-2-0010	LIB ALTO WENGUE LA3919 190X30X90 MTS ZAMOFI ANAYA	8,33%	31,97	767,30	BUENAS CONDICIONES
1263-1-1241-1-511-2-0011	LIB ALTO WENGUE LA3919 190X30X90 MTS ZAMOFI ANAYA	8,33%	31,97	767,30	BUENAS CONDICIONES
1263-1-1241-1-511-2-0012	LIB ALTO WENGUE LA3919 190X30X90 MTS ZAMOFI ANAYA	8,33%	31,97	767,30	BUENAS CONDICIONES
1263-1-1241-1-511-2-0013	LIB ALTO WENGUE LA3919 190X30X90 MTS ZAMOFI ANAYA	8,33%	31,97	767,30	BUENAS CONDICIONES
1263-1-1241-1-511-3-0001	Lote de sillas Bistrot Resort	8,33%	512,66	18.968,36	BUENAS CONDICIONES
1263-1-1241-1-511-3-0002	BANCA DE 2 PLAZAS TAPIZ AVELLANA COCOA A135 2P	8,33%	30,83	986,58	BUENAS CONDICIONES
1263-1-1241-1-511-4-0001	Sillon Ejecutivo Doll Chocolate AB2012 Cromado Albar	8,33%	49,57	1.834,12	BUENAS CONDICIONES
1263-1-1241-1-511-4-0002	Sillon Ejecutivo Doll Chocolate AB2012 Cromado Albar	8,33%	49,57	1.834,12	BUENAS CONDICIONES
1263-1-1241-1-511-4-0003	Sillon Ejecutivo Doll Chocolate AB2012 Cromado Albar	8,33%	49,57	1.834,12	BUENAS CONDICIONES
1263-1-1241-1-511-4-0004	Sillon Ejecutivo Doll Chocolate AB2012 Cromado Albar	8,33%	49,57	1.834,12	BUENAS CONDICIONES
1263-1-1241-1-511-4-0005	Sillon Ejecutivo Doll Chocolate AB2012 Cromado Albar	8,33%	49,57	1.834,12	BUENAS CONDICIONES
1263-1-1241-1-511-4-0006	Sillon Ejecutivo Doll Chocolate AB2012 Cromado Albar	8,33%	49,57	1.834,12	BUENAS CONDICIONES



R. AYUNTAMIENTO DE  
ALDAMA, TAMAULIPAS,  
ADMINISTRACIÓN 2018 - 2021

**MUNICIPIO DE ALDAMA, TAMAULIPAS**  
**Depreciación de Bienes Muebles e Inmuebles**  
**Del 01 De Enero Al 31 de Enero del 2019**



1263-1-1241-1-511-1-0022	Escritorio Escuadra Secretarial 150 cms Caoba/Negro	8,33%	71,91	1.869,66	BUENAS CONDICIONES
1263-1-1241-1-511-1-0023	ESCRITORIO EN L EMPRENDEDOR	8,33%	44,24	840,56	BUENAS CONDICIONES
1263-1-1241-1-511-2-0001	Archivero Metalico color Negro	8,33%	34,65	1.004,87	BUENAS CONDICIONES
1263-1-1241-1-511-2-0002	Archivero Metalico color Negro	8,33%	34,65	1.004,87	BUENAS CONDICIONES
1263-1-1241-1-511-2-0003	Archivero Metalico color Negro	8,33%	34,65	1.004,87	BUENAS CONDICIONES
1263-1-1241-1-511-2-0004	Archivero Vert 4 Gav Wengue Zamofi Anaya	8,33%	66,38	1.925,03	BUENAS CONDICIONES
1263-1-1241-1-511-2-0005	Archivero Vert 4 Gav Wengue Zamofi Anaya	8,33%	33,19	962,52	BUENAS CONDICIONES
1263-1-1241-1-511-2-0006	Archivero Vert 4 Gav Wengue Zamofi Anaya	8,33%	33,19	962,52	BUENAS CONDICIONES
1263-1-1241-1-511-2-0007	Archivero Vert 4 Gav Wengue Zamofi Anaya	8,33%	33,19	962,52	BUENAS CONDICIONES
1263-1-1241-1-511-2-0008	Archivero Vert 4 Gav Wengue Zamofi Anaya	8,33%	33,19	962,52	BUENAS CONDICIONES
1263-1-1241-1-511-2-0010	LIB ALTO WENGUE LA3919 190X30X90 MTS ZAMOFI ANAYA	8,33%	31,97	767,30	BUENAS CONDICIONES
1263-1-1241-1-511-2-0011	LIB ALTO WENGUE LA3919 190X30X90 MTS ZAMOFI ANAYA	8,33%	31,97	767,30	BUENAS CONDICIONES
1263-1-1241-1-511-2-0012	LIB ALTO WENGUE LA3919 190X30X90 MTS ZAMOFI ANAYA	8,33%	31,97	767,30	BUENAS CONDICIONES
1263-1-1241-1-511-2-0013	LIB ALTO WENGUE LA3919 190X30X90 MTS ZAMOFI ANAYA	8,33%	31,97	767,30	BUENAS CONDICIONES
1263-1-1241-1-511-3-0001	Lote de sillas Bistrot Resort	8,33%	512,66	18.968,36	BUENAS CONDICIONES
1263-1-1241-1-511-3-0002	BANCA DE 2 PLAZAS TAPIZ AVELLANA COCOA A135 2P	8,33%	30,83	986,58	BUENAS CONDICIONES
1263-1-1241-1-511-4-0001	Sillon Ejecutivo Doll Chocolate AB2012 Cromado Albar	8,33%	49,57	1.834,12	BUENAS CONDICIONES
1263-1-1241-1-511-4-0002	Sillon Ejecutivo Doll Chocolate AB2012 Cromado Albar	8,33%	49,57	1.834,12	BUENAS CONDICIONES
1263-1-1241-1-511-4-0003	Sillon Ejecutivo Doll Chocolate AB2012 Cromado Albar	8,33%	49,57	1.834,12	BUENAS CONDICIONES
1263-1-1241-1-511-4-0004	Sillon Ejecutivo Doll Chocolate AB2012 Cromado Albar	8,33%	49,57	1.834,12	BUENAS CONDICIONES
1263-1-1241-1-511-4-0005	Sillon Ejecutivo Doll Chocolate AB2012 Cromado Albar	8,33%	49,57	1.834,12	BUENAS CONDICIONES
1263-1-1241-1-511-4-0006	Sillon Ejecutivo Doll Chocolate AB2012 Cromado Albar	8,33%	49,57	1.834,12	BUENAS CONDICIONES



R. AYUNTAMIENTO DE  
ALDAMA, TAMAULIPAS.  
ADMINISTRACIÓN 2018-2021

**MUNICIPIO DE ALDAMA, TAMAULIPAS**  
**Depreciación de Bienes Muebles e Inmuebles**  
**Del 01 De Enero Al 31 de Enero del 2019**



1263-1-1241-1-511-4-0007	Sillon Ejecutivo Doll Chocolate AB2012 Cromado Albar	8,33%	49,57	1.834,12	BUENAS CONDICIONES
1263-1-1241-1-511-4-0008	SILLA SEC T/AVELLANA COC. A116 BASE CROMO ALBAR	8,33%	24,31	777,95	BUENAS CONDICIONES
1263-1-1241-1-511-4-0009	SILLA SEC T/AVELLANA COC. A116 BASE CROMO ALBAR	8,33%	24,31	777,95	BUENAS CONDICIONES
1263-1-1241-1-511-4-0010	SILLA SEC T/AVELLANA COC. A116 BASE CROMO ALBAR	8,33%	24,31	777,95	BUENAS CONDICIONES
1263-1-1241-1-511-4-0011	SILLA SEC T/AVELLANA COC. A116 BASE CROMO ALBAR	8,33%	24,31	777,95	BUENAS CONDICIONES
1263-1-1241-1-511-4-0012	SILLA SEC T/AVELLANA COC. A116 BASE CROMO ALBAR	8,33%	24,31	777,95	BUENAS CONDICIONES
1263-1-1241-1-511-4-0013	SILLA SEC T/AVELLANA COC. A116 BASE CROMO ALBAR	8,33%	24,31	777,95	BUENAS CONDICIONES
1263-1-1241-1-511-4-0014	SILLA CAJERO C/ARO Y BASE CROMADA A125 AVELLANA ALBAR	8,33%	30,02	960,61	BUENAS CONDICIONES
1263-1-1241-1-511-5-0001	Lote Mesas Plegables 2.44 Mts	8,33%	79,73	2.950,05	BUENAS CONDICIONES
1263-1-1241-1-511-5-0002	Mesa de Juntas Metalica 1.50 x.75 CMS	8,33%	69,60	1.809,60	BUENAS CONDICIONES
1263-1-1241-1-511-5-0003	Mesa de Juntas Metalica 1.50 x.75 CMS	8,33%	69,60	1.809,60	BUENAS CONDICIONES
1263-1-1241-2-512-1-0001	Sala Karla 3-2-1	8,33%	137,85	3.170,55	BUENAS CONDICIONES
1263-1-1241-3-515-1-0001	Computadora Proteus	8,33%	74,78	2.766,82	BUENAS CONDICIONES
1263-1-1241-3-515-1-0002	Computadora Proteus Celeron	8,33%	55,49	2.053,07	BUENAS CONDICIONES
1263-1-1241-3-515-1-0003	Computadora Laptop Marca Hp Pavillion	8,33%	116,09	4.295,29	BUENAS CONDICIONES
1263-1-1241-3-515-1-0004	Computadora Proteus Celeron	8,33%	55,49	2.053,07	BUENAS CONDICIONES
1263-1-1241-3-515-1-0005	Computadora Silver Max Celeron	8,33%	67,49	2.497,07	BUENAS CONDICIONES
1263-1-1241-3-515-1-0006	Computadora Proteus Celeron	8,33%	74,78	2.766,82	BUENAS CONDICIONES
1263-1-1241-3-515-1-0007	Computadora Proteus	8,33%	74,78	2.766,82	BUENAS CONDICIONES
1263-1-1241-3-515-1-0008	Computadora Proteus	8,33%	55,49	2.053,07	BUENAS CONDICIONES
1263-1-1241-3-515-1-0009	Computadora Desktop Leno	8,33%	78,14	2.891,21	BUENAS CONDICIONES
1263-1-1241-3-515-1-0010	Computadora Desktop Ace	8,33%	66,13	2.446,80	BUENAS CONDICIONES



R. AYUNTAMIENTO DE  
ALDAMA, TAMAULIPAS.  
ADMINISTRACIÓN 2018 - 2021

**MUNICIPIO DE ALDAMA, TAMAULIPAS**  
**Depreciación de Bienes Muebles e Inmuebles**  
**Del 01 De Enero Al 31 de Enero del 2019**



1263-1-1241-3-515-1-0011	Computadora Silver Max Celeron	8,33%	58,18	2.152,62	BUENAS CONDICIONES
1263-1-1241-3-515-1-0012	Computadora Silver Max Celeron	8,33%	67,49	2.497,07	BUENAS CONDICIONES
1263-1-1241-3-515-1-0013	Computadora Proteus	8,33%	74,78	2.766,82	BUENAS CONDICIONES
1263-1-1241-3-515-1-0014	Computadora Silver Max Celeron	8,33%	67,49	2.497,07	BUENAS CONDICIONES
1263-1-1241-3-515-1-0015	Computadora Proteus	8,33%	85,49	3.163,07	BUENAS CONDICIONES
1263-1-1241-3-515-1-0016	Desktop Hp Pavillion Con Monitor	8,33%	239,97	8.878,89	BUENAS CONDICIONES
1263-1-1241-3-515-1-0017	Desktop Hp Pavillion Con Monitor	8,33%	239,97	8.878,89	BUENAS CONDICIONES
1263-1-1241-3-515-1-0018	Desktop Hp Pavillion Con Monitor	8,33%	239,97	8.878,89	BUENAS CONDICIONES
1263-1-1241-3-515-1-0019	Desktop Hp Pavillion Con Monitor	8,33%	239,97	8.878,89	BUENAS CONDICIONES
1263-1-1241-3-515-1-0020	Desktop Hp Pavillion Con Monitor	8,33%	239,97	8.878,89	BUENAS CONDICIONES
1263-1-1241-3-515-1-0021	Desktop Hp Pavillion Con Monitor	8,33%	239,97	8.878,89	BUENAS CONDICIONES
1263-1-1241-3-515-1-0022	Desktop Hp Pavillion Con Monitor	8,33%	239,97	8.878,89	BUENAS CONDICIONES
1263-1-1241-3-515-1-0023	Desktop Hp Pavillion Con Monitor	8,33%	239,97	8.878,89	BUENAS CONDICIONES
1263-1-1241-3-515-1-0024	Computadora Proteus Beta CoreI3 4Gb /500Gb sin Monitor	8,33%	86,99	3.218,57	BUENAS CONDICIONES
1263-1-1241-3-515-1-0025	Computadora Proteus Beta CoreI3 4Gb /500Gb sin Monitor	8,33%	86,99	3.218,57	BUENAS CONDICIONES
1263-1-1241-3-515-1-0026	Computadora Proteus Beta CoreI3 4Gb /500Gb sin Monitor	8,33%	86,99	3.218,57	BUENAS CONDICIONES
1263-1-1241-3-515-1-0027	Cpu Proteus	8,33%	74,78	2.766,82	BUENAS CONDICIONES
1263-1-1241-3-515-1-0028	Desktop Hp Pavillion Con Monitor	8,33%	169,49	6.271,07	BUENAS CONDICIONES
1263-1-1241-3-515-1-0029	Disco duro Externo A- Data Con Capacidades De 4 Teras	8,33%	50,99	1.886,57	BUENAS CONDICIONES
1263-1-1241-3-515-1-0030	LAPTOP INSPIROR 15 7559 INTEL C7 8G 1T W10 15.6"TV4G NVIDIA COLOR ROJO	8,33%	404,46	12.942,72	BUENAS CONDICIONES
1263-1-1241-3-515-1-0031	LAPTOP INSPIROR 15 7559 INTEL C7 8G 1T W10 15.6"TV4G NVIDIA COLOR ROJO	8,33%	404,46	12.942,72	BUENAS CONDICIONES



R. AYUNTAMIENTO DE  
ALDAMA, TAMAULIPAS.  
ADMINISTRACIÓN 2018 - 2021

**MUNICIPIO DE ALDAMA, TAMAULIPAS**  
**Depreciación de Bienes Muebles e Inmuebles**  
**Del 01 De Enero Al 31 de Enero del 2019**



1263-1-1241-3-515-1-0032	DESKTOP XPS 8900 DELL INTEL COREI5 8GB 1TB DVDRW NVIDIA2GB WIN10 MONITOR DELL 27"	8,33%	437,34	13.994,88	BUENAS CONDICIONES
1263-1-1241-3-515-1-0033	DESKTOP DELL INSPIRON 3647 INTEL COREI5 8GB 1TB DVDRW W10 MONITOR DELL P2414H 23.8"	8,33%	248,97	7.967,04	BUENAS CONDICIONES
1263-1-1241-3-515-1-0034	DESKTOP DELL INSPIRON 3647 INTEL COREI5 8GB 1TB DVDRW W10 MONITOR DELL P2414H 23.8"	8,33%	248,97	7.967,04	BUENAS CONDICIONES
1263-1-1241-3-515-1-0035	DESKTOP DELL INSPIRON 3647 INTEL COREI5 8GB 1TB DVDRW W10 MONITOR DELL P2414H 23.8"	8,33%	248,97	7.967,04	BUENAS CONDICIONES
1263-1-1241-3-515-1-0036	DESKTOP DELL INSPIRON 3647 INTEL COREI5 8GB 1TB DVDRW W10 MONITOR DELL P2414H 23.8"	8,33%	248,97	7.967,04	BUENAS CONDICIONES
1263-1-1241-3-515-1-0037	DESKTOP DELL INSPIRON 3647 INTEL COREI5 8GB 1TB DVDRW W10 MONITOR DELL P2414H 23.8"	8,33%	248,97	7.967,04	BUENAS CONDICIONES
1263-1-1241-3-515-1-0038	DESKTOP DELL INSPIRON 3647 INTEL COREI5 8GB 1TB DVDRW W10 MONITOR DELL P2414H 23.8"	8,33%	248,97	7.967,04	BUENAS CONDICIONES
1263-1-1241-3-515-1-0039	DESKTOP DELL INSPIRON 3250 Y MONITOR DELL E2417H 23.8 FULLHD	8,33%	234,20	4.449,80	BUENAS CONDICIONES
1263-1-1241-3-515-1-0040	DESKTOP DEL INSPIRON 3647 Y MONITOR DELL E2417H 23.8 FULLHD	8,33%	234,20	4.312,50	BUENAS CONDICIONES
1263-1-1241-3-515-1-0041	DESKTOP AIO PAVILON 22 3102LA INTEL PENTIUM DUAL CORE 4GB 1 TG 21.5 W10	8,33%	167,33	2.509,95	BUENAS CONDICIONES
1263-1-1241-3-515-1-0042	DESKTOP AIO PAVILON 22 3102LA INTEL PENTIUM DUAL CORE 4GB 1 TG 21.5 W10	8,33%	167,33	2.509,95	BUENAS CONDICIONES
1263-1-1241-3-515-1-0043	DESKTOP AIO PAVILON 22 3102LA INTEL PENTIUM DUAL CORE 4GB 1 TG 21.5 W10	8,33%	167,33	2.509,95	BUENAS CONDICIONES
1263-1-1241-3-515-1-0044	DESKTOP AIO PAVILON 22 3102LA INTEL PENTIUM DUAL CORE 4GB 1 TG 21.5 W10	8,33%	167,33	2.509,95	BUENAS CONDICIONES
1263-1-1241-3-515-1-0045	HP PROLIANT ML110 GEN9 INTEL XEON E5-2603v4 6-CORE 4 TB HD	8,33%	480,98	4.809,80	BUENAS CONDICIONES
1263-1-1241-3-515-1-0046	DELL INSPIRON 15 SERIE 5000 INTEL CORE i7 7500U HD 2 TB	8,33%	466,07	4.660,70	BUENAS CONDICIONES
1263-1-1241-3-515-1-0047	COMPUTADORA HP280G2 GABINETE SFF CON PROCESADOR INTEL CORE I3-6100 + MONITOR HP V244H LED 23.8 1920X1080 WIDE +MEMORIA RAM KINGSTONE 4GB	8,33%	204,65	1.841,85	BUENAS CONDICIONES
1263-1-1241-3-515-2-0001	Impresora de matriz de puntos	8,33%	64,64	2.391,71	BUENAS CONDICIONES



R. AYUNTAMIENTO DE  
ALDAMA, TAMAULIPAS.  
ADMINISTRACIÓN 2018-2021

**MUNICIPIO DE ALDAMA, TAMAULIPAS**  
**Depreciación de Bienes Muebles e Inmuebles**  
**Del 01 De Enero Al 31 de Enero del 2019**



1263-1-1241-3-515-2-0002	Impresora de Matriz Epson	8,33%	83,99	3.107,57	BUENAS CONDICIONES
1263-1-1241-3-515-2-0003	Impresora de Matriz de Puntos marca Epson Color Negro	8,33%	49,49	1.831,07	BUENAS CONDICIONES
1263-1-1241-3-515-2-0004	Impresora Laser Jet Pro	8,33%	37,50	1.387,50	BUENAS CONDICIONES
1263-1-1241-3-515-2-0005	Impresora Multifuncional	8,33%	53,99	1.997,57	BUENAS CONDICIONES
1263-1-1241-3-515-2-0006	Multifuncional Office Jet Pro Hp Color Negro	8,33%	43,49	1.609,07	BUENAS CONDICIONES
1263-1-1241-3-515-2-0007	Impresora Multifuncional	8,33%	47,99	1.775,57	BUENAS CONDICIONES
1263-1-1241-3-515-2-0008	Multifuncional Office Jet Pro Hp 8600a Plus	8,33%	43,49	1.609,07	BUENAS CONDICIONES
1263-1-1241-3-515-2-0009	Multifuncional Color Negro Marca Epson	8,33%	58,30	2.157,05	BUENAS CONDICIONES
1263-1-1241-3-515-2-0010	Impresora Multifuncional	8,33%	52,49	1.942,07	BUENAS CONDICIONES
1263-1-1241-3-515-2-0011	Impresora Xp 201	8,33%	50,09	1.853,39	BUENAS CONDICIONES
1263-1-1241-3-515-2-0012	Impresora Hp Laserjet Pro 400 Color	8,33%	98,99	3.662,57	BUENAS CONDICIONES
1263-1-1241-3-515-2-0013	Hp Scanjet Pro 3000 S2	8,33%	97,49	3.607,07	BUENAS CONDICIONES
1263-1-1241-3-515-2-0014	Hp Scanjet Pro 3000 S2	8,33%	97,49	3.607,07	BUENAS CONDICIONES
1263-1-1241-3-515-2-0015	Hp Scanjet Pro 3000 S2	8,33%	97,49	3.607,07	BUENAS CONDICIONES
1263-1-1241-3-515-2-0016	Miniprinter Epson T88V	8,33%	80,18	2.806,25	BUENAS CONDICIONES
1263-1-1241-3-515-2-0017	L2737A#BGJ-HP SCANEJET PRO300 S2 SHEET FEED SCANNER	8,33%	110,49	3.535,71	BUENAS CONDICIONES
1263-1-1241-3-515-2-0018	IMPRESORA HP LASERJET 1102W LASER EN BLANCO Y NEGRO,CE658A 1200DPI, 18PPM, 8MB DE MEMORIA, INTERFASE USB Y WIFI	8,33%	19,49	623,65	BUENAS CONDICIONES
1263-1-1241-3-515-2-0019	IMPRESORA HP LASERJET 1102W LASER EN BLANCO Y NEGRO,CE658A 1200DPI, 18PPM, 8MB DE MEMORIA, INTERFASE USB Y WIFI	8,33%	19,49	623,65	BUENAS CONDICIONES
1263-1-1241-3-515-2-0020	IMPRESORA HP LASERJET 1102W LASER EN BLANCO Y NEGRO,CE658A 1200DPI, 18PPM, 8MB DE MEMORIA, INTERFASE USB Y WIFI	8,33%	19,49	623,65	BUENAS CONDICIONES
1263-1-1241-3-515-2-0021	IMPRESORA HP LASERJET 1102W LASER EN BLANCO Y NEGRO,CE658A 1200DPI, 18PPM, 8MB DE MEMORIA, INTERFASE USB Y WIFI	8,33%	19,49	623,65	BUENAS CONDICIONES



R. AYUNTAMIENTO DE  
ALDAMA, TAMAULIPAS.  
ADMINISTRACIÓN 2018 - 2021

**MUNICIPIO DE ALDAMA, TAMAULIPAS**  
**Depreciación de Bienes Muebles e Inmuebles**  
**Del 01 De Enero Al 31 de Enero del 2019**



1263-1-1241-3-515-2-0022	PLOTTER HP DESIGNJET T520 914MM 36IN MEMORIA 1GB 2400X1200DPI INTECCION TERMICA DE TINTA WIFI USB2.0 GAR 36MSERIES226106	8,33%	376,93	12.061,74	BUENAS CONDICIONES
1263-1-1241-3-515-2-0023	Multifuncional Epson Eco Tank L375 impresora Copiadora Y Escaner	8,33%	59,98	1.559,48	BUENAS CONDICIONES
1263-1-1241-3-515-2-0024	IMPRESORA FOTOGRAFICA EPSON ECOTANK L805 RESOL HASTA 5760X1440 DPI SIST. TANQ WIFI USB	8,33%	94,48	2.173,04	BUENAS CONDICIONES
1263-1-1241-3-515-2-0025	IMPRESORA DE INYECCION A COLOR EPSON ECOTANK L310 SERIE VHKK025379	8,33%	46,49	883,31	BUENAS CONDICIONES
1263-1-1241-3-515-2-0026	IMPRESORA EPRINT DE FORMATO ANCHO HP OFFIJET	0,00%	101,21	506,05	BUENAS CONDICIONES
1263-1-1241-3-515-3-0001	No-Break Marca Koblenz	8,33%	49,49	1.831,07	BUENAS CONDICIONES
1263-1-1241-3-515-3-0002	No-Break Koblenz 2000va/1200w con regulador 8 contactos 50 min. puerto USB	8,33%	59,99	1.859,66	BUENAS CONDICIONES
1263-1-1241-3-515-3-0003	No Break Koblenz 13507-usb/R, 7 Contactos, 4 Respaldo, 3 Con Supresión # serie 099053042365	0,00%	49,49	742,21	BUENAS CONDICIONES
1263-1-1241-3-515-3-0004	DISCO DURO HPE 2TB 6G 7.2K RPM SATA	0,00%	80,81	242,63	BUENAS CONDICIONES
1263-1-1241-3-515-3-0005	DISCO DURO PORTATIL ADATA DASHDRIVE HV620 DE 3TB USB 3.0	8,33%	43,49	434,90	BUENAS CONDICIONES
1263-1-1241-3-515-3-0006	NO BREAK CDP RSMART 1010 1000 VA 500 WATTS 5 SALIDAS DE R ESPALDO, CONEXION USB	8,33%	31,10	279,90	BUENAS CONDICIONES
1263-1-1241-9-519-1-0001	Refrigerador 12p	8,33%	71,85	2.658,45	BUENAS CONDICIONES
1263-1-1241-9-519-1-0002	Blackberry Negro	0,00%		4.189,47	BUENAS CONDICIONES
1263-1-1241-9-519-1-0003	Podium de Acrilico	8,33%	139,20	5.150,40	BUENAS CONDICIONES
1263-1-1241-9-519-1-0004	Proyector Benq	8,33%	78,29	2.896,69	BUENAS CONDICIONES
1263-1-1241-9-519-1-0005	Blackberry Lite Q10 Color Blanco	0,00%		9.665,07	BUENAS CONDICIONES
1263-1-1241-9-519-1-0006	Telcel Samsung	0,00%		10.403,07	BUENAS CONDICIONES
1263-1-1241-9-519-1-0007	Frigobar Color Blanco	8,33%	47,85	1.770,45	BUENAS CONDICIONES
1263-1-1241-9-519-1-0008	Sistema de Audio Portatil Profesional de Audio de 2000w	8,33%	116,06	2.437,14	BUENAS CONDICIONES



R. AYUNTAMIENTO DE  
ALDAMA, TAMAULIPAS.  
ADMINISTRACION 2018-2021

**MUNICIPIO DE ALDAMA, TAMAULIPAS**  
**Depreciación de Bienes Muebles e Inmuebles**  
**Del 01 De Enero Al 31 de Enero del 2019**



1263-1-1241-9-519-1-0009	RADIO KENWOOD MODELO NX-240	8,33%	188,09	3.949,77	BUENAS CONDICIONES
1263-1-1241-9-519-1-0010	RADIO KENWOOD MODELO NX-240	8,33%	188,09	3.949,77	BUENAS CONDICIONES
1263-1-1241-9-519-1-0011	RADIO KENWOOD MODELO NX-240	8,33%	188,09	3.949,77	BUENAS CONDICIONES
1263-1-1241-9-519-1-0012	RADIO KENWOOD MODELO NX-240	8,33%	188,09	3.949,77	BUENAS CONDICIONES
1263-1-1241-9-519-1-0013	SRT09JXSG SIL REFRIGERADOR DE 9 PIES SILVER	8,33%	100,35	1.906,65	BUENAS CONDICIONES
1263-2-1242-3-523-1-0001	Camara Digital Marca Nikon D3200	0,00%		7.559,07	BUENAS CONDICIONES
1263-2-1242-3-523-1-0002	Camara Digital Canon Poershot SX410 IS en color Negro 20MPX	0,00%		3.973,45	BUENAS CONDICIONES
1263-2-1242-3-523-1-0003	Camara Digital Canon Poershot SX410 IS en color Negro 20MPX	0,00%		3.973,45	BUENAS CONDICIONES
1263-2-1242-3-523-1-0004	Camara Digital Canon Poershot SX410 IS en color Negro 20MPX	0,00%		3.973,45	BUENAS CONDICIONES
1263-2-1242-3-523-1-0005	Camara Digital Canon Poershot SX710 HS 20.3MPX en color Negro Zoom 30X	0,00%		5.291,96	BUENAS CONDICIONES
1263-2-1242-3-523-1-0006	Camara Digital Canon Poershot SX710 HS 20.3MPX en color Negro Zoom 30X	0,00%		5.291,96	BUENAS CONDICIONES
1263-2-1242-3-523-1-0007	Camara Digital Canon EOS REBEL TS6 18-135mm en color Negro 2 4.2 mpx	8,33%	283,50	10.489,50	BUENAS CONDICIONES
1263-2-1242-3-523-1-0008	Camara Digital Canon Poershot SX60 HS 16MPX 65X Zoom Optico y Lente de 21 MM	0,00%		6.345,06	BUENAS CONDICIONES
1263-2-1242-3-523-1-0009	CIRCUITO CERRADO DE VIGILANCIA	0,00%		4.949,07	BUENAS CONDICIONES
1263-2-1242-3-523-2-0001	Videocamara Canon XA10 En color Negro Mem Interna 64 Gb pantalla 3.5 LCD	8,33%	360,75	13.347,75	BUENAS CONDICIONES
1263-2-1242-9-529-1-0001	Toldo Con Paredes	0,00%		3.327,86	BUENAS CONDICIONES
1263-2-1242-9-529-1-0002	Toldo Con Paredes	0,00%		3.327,86	BUENAS CONDICIONES
1263-2-1242-9-529-1-0003	Toldo Con Paredes	0,00%	-	4.142,18	BUENAS CONDICIONES
1263-2-1242-9-529-1-0004	Toldo Con Paredes	0,00%	-	4.142,18	BUENAS CONDICIONES
1263-3-1243-1-531-1-0001	CILINDRO M3454LT ALUMINIO WESPX 5406-1	8,33%	93,22	2.423,72	BUENAS CONDICIONES
1263-4-1244-1-541-1-0001	Ford Pick Up Color Blanco 1984	8,33%	375,00	13.875,00	BUENAS CONDICIONES
1263-4-1244-1-541-1-0002	Chevrolet Pick Up Color Blanco1984	8,33%	375,00	13.875,00	BUENAS CONDICIONES



R. AYUNTAMIENTO DE  
ALDAMA, TAMAULIPAS.  
ADMINISTRACIÓN 2018-2021

**MUNICIPIO DE ALDAMA, TAMAULIPAS**  
**Depreciación de Bienes Muebles e Inmuebles**  
**Del 01 De Enero Al 31 de Enero del 2019**



1263-4-1244-1-541-1-0003	Ford Pick Up Color Blanco 1998	8,33%	525,00	19.425,00	BUENAS CONDICIONES
1263-4-1244-1-541-1-0004	Dodge Pick Up 2500 Color Blanco 20008	8,33%	900,00	33.300,00	BUENAS CONDICIONES
1263-4-1244-1-541-1-0005	GMC Suburban Color Rojo 1998	8,33%	825,00	30.525,00	BUENAS CONDICIONES
1263-4-1244-1-541-1-0006	Chevrolet Silverado color Blanc 2014	8,33%	4.729,50	174.991,50	BUENAS CONDICIONES
1263-4-1244-1-541-1-0007	Chevrolet Silverado Color Blanco 2014	8,33%	4.729,50	174.991,50	BUENAS CONDICIONES
1263-4-1244-1-541-1-0008	Chevrolet Aveo Color Blanco 2014	8,33%	2.098,50	77.644,50	BUENAS CONDICIONES
1263-4-1244-1-541-1-0009	Ford Mondeo Color Arena 2001	8,33%	300,00	11.100,00	BUENAS CONDICIONES
1263-4-1244-1-541-1-0010	Chevrolet Suburban Color Blanco 2008	8,33%	1.800,00	66.600,00	BUENAS CONDICIONES
1263-4-1244-1-541-1-0011	Ford Lobo Color Verde	8,33%	900,00	33.300,00	BUENAS CONDICIONES
1263-4-1244-1-541-1-0012	Chevrolet Pick Up Color Blanco 1999	8,33%	450,00	16.650,00	BUENAS CONDICIONES
1263-4-1244-1-541-1-0013	Chevrolet Suburban Color Gris 1999	8,33%	600,00	22.200,00	BUENAS CONDICIONES
1263-4-1244-1-541-1-0014	Chevrolett Pick up Tornado Color Blanco 2009	8,33%	450,00	16.650,00	BUENAS CONDICIONES
1263-4-1244-1-541-1-0015	Chevrolett Silverado Color Blanco 2005	8,33%	675,00	24.975,00	BUENAS CONDICIONES
1263-4-1244-1-541-1-0016	Chevrolet Van Ambulancia Color Blanco 2010	8,33%	2.250,00	83.250,00	BUENAS CONDICIONES
1263-4-1244-1-541-1-0017	Peugeot minivan Furgon Color Blanco 2012	8,33%	900,00	33.300,00	BUENAS CONDICIONES
1263-4-1244-1-541-1-0018	Peugeot Compacto Color Blanco 2012	8,33%	1.350,00	49.950,00	BUENAS CONDICIONES
1263-4-1244-1-541-1-0019	Chevrolet Silverado 3500 Color Blanco	8,33%	1.425,00	52.725,00	BUENAS CONDICIONES
1263-4-1244-1-541-1-0020	Ford Lobo Color Rojo 2006	8,33%	1.500,00	55.500,00	BUENAS CONDICIONES
1263-4-1244-1-541-1-0021	JETTA TRENDLINE AUTOMATICO BLANCO 2017	8,33%	4.454,85	98.006,70	BUENAS CONDICIONES
1263-4-1244-1-541-1-0022	TOYOTA AVANZA LE AT SERIE MHKMF53F8HK016675 2017 MOT. 1.5 LT 4 CILINDROS	0,00%	-	49.245,00	BUENAS CONDICIONES
1263-4-1244-1-541-2-0001	Kenworth Camion Color Rojo 1983	8,33%	1.650,00	61.050,00	BUENAS CONDICIONES



R. AYUNTAMIENTO DE  
ALDAMA, TAMAULIPAS.  
ADMINISTRACIÓN 2018-2021

**MUNICIPIO DE ALDAMA, TAMAULIPAS**  
**Depreciación de Bienes Muebles e Inmuebles**  
**Del 01 De Enero Al 31 de Enero del 2019**



1263-4-1244-1-541-2-0002	Kenworth Camion Color Rojo 1983	8,33%	3.150,00	116.550,00	BUENAS CONDICIONES
1263-4-1244-1-541-2-0003	Caterpillar Motoconformadora Color Amarillo	8,33%	1.050,00	38.850,00	BUENAS CONDICIONES
1263-4-1244-1-541-2-0004	International Camion Color Blanco 2007	8,33%	2.100,00	77.700,00	BUENAS CONDICIONES
1263-4-1244-1-541-2-0005	Dina Camion De volteo Color Blanco 1988	8,33%	900,00	33.300,00	BUENAS CONDICIONES
1263-4-1244-1-541-2-0006	Chevrolet Camion Kodiak Color blanco 20007	8,33%	2.550,00	94.350,00	BUENAS CONDICIONES
1263-4-1244-1-541-2-0007	Chevrolet Camion Kodiak Color blanco 2005	8,33%	2.325,00	86.025,00	BUENAS CONDICIONES
1263-4-1244-1-541-2-0008	Chevrolet Camion Kodiak Color blanco 2008	8,33%	2.850,00	105.450,00	BUENAS CONDICIONES
1263-4-1244-1-541-2-0009	Jhon Deere Tractor Color verde	8,33%	75,00	2.775,00	BUENAS CONDICIONES
1263-4-1244-1-541-2-0010	Dina Pipa Color Blanco 1982	8,33%	1.050,00	38.850,00	BUENAS CONDICIONES
1263-6-1246-3-563-1-0001	Bloquera	8,33%	202,50	7.492,50	BUENAS CONDICIONES
1263-6-1246-3-563-1-0002	Compactadora de impacto	8,33%	182,70	6.759,90	BUENAS CONDICIONES
1263-6-1246-3-563-1-0003	Cortadora de Metal de 14"	8,33%	50,34	1.862,58	BUENAS CONDICIONES
1263-6-1246-3-563-1-0004	Mescladora de materiales para hacer block	8,33%	174,00	6.438,00	BUENAS CONDICIONES
1263-6-1246-4-564-1-0001	Mini split Con Calefacción de 1 Tonelada Marca Aux	8,33%	78,04	2.887,47	BUENAS CONDICIONES
1263-6-1246-4-564-1-0002	Mini Split Con Calefacción de 1 tonelada Marca Aux	8,33%	78,04	2.887,47	BUENAS CONDICIONES
1263-6-1246-4-564-1-0003	Mini Split Con Calefaccion de 1 Tonelada marca Aux	8,33%	138,85	5.137,47	BUENAS CONDICIONES
1263-6-1246-4-564-1-0004	Aire acondicionado tipo minisplit marca Trane	8,33%	118,32	4.377,84	BUENAS CONDICIONES
1263-6-1246-4-564-1-0005	Aire Acondicionado LG de 2 Toneladas 220V	8,33%	217,50	7.395,00	BUENAS CONDICIONES
1263-6-1246-4-564-1-0006	Aire Acondicionado Tipo Minisplit 2 Toneladas	8,33%	191,40	5.933,40	BUENAS CONDICIONES
1263-6-1246-4-564-1-0007	Minisplit de 1 Ton. Marca LG VOLTAGE 115 V	8,33%	130,50	3.393,00	BUENAS CONDICIONES
1263-6-1246-4-564-1-0008	Evaporador y Condensador de 1 TON 220 v S/F	8,33%	67,46	1.349,20	BUENAS CONDICIONES
1263-6-1246-4-564-1-0009	Evaporador y Condensador de 1 TON 220 v S/F	8,33%	67,46	1.349,20	BUENAS CONDICIONES



R. AYUNTAMIENTO DE  
ALDAMA, TAMAULIPAS.  
ADMINISTRACIÓN 2018 - 2021

**MUNICIPIO DE ALDAMA, TAMAULIPAS**  
**Depreciación de Bienes Muebles e Inmuebles**  
**Del 01 De Enero Al 31 de Enero del 2019**



1263-6-1246-7-567-1-0001	Motosierra 18*	0,00%		5.254,26	BUENAS CONDICIONES
1263-6-1246-7-567-1-0002	Hidroneumatico Hidro	0,00%		2.970,00	BUENAS CONDICIONES
1263-6-1246-7-567-1-0003	Motobomba 5.5 Hp Truper	0,00%		5.008,52	BUENAS CONDICIONES
1263-6-1246-7-567-1-0004	Motosierra Stihl MS210 18*	0,00%		5.417,07	BUENAS CONDICIONES
1263-6-1246-7-567-1-0005	Motosierra Stihl Mod ms210 18*	0,00%		4.861,86	BUENAS CONDICIONES
1263-6-1246-7-567-1-0006	Hidrokarther	0,00%		6.443,99	BUENAS CONDICIONES
1263-6-1246-7-567-1-0007	Hidroneumatico Sanver	0,00%		6.435,06	BUENAS CONDICIONES
1263-6-1246-7-567-1-0008	Motosierra Mod MS180 16*	0,00%		4.410,47	BUENAS CONDICIONES
1263-6-1246-7-567-1-0009	Picapunta lapiz Rock Ram 125	0,00%		5.172,99	BUENAS CONDICIONES
1263-6-1246-7-567-1-0010	Motosierra STIHL MS210 18*	8,33%	177,90	6.048,60	BUENAS CONDICIONES
1263-6-1246-7-567-1-0011	Motosierra de Gasolina Mot-4520 Truper	0,00%		4.545,81	BUENAS CONDICIONES
1263-6-1246-7-567-1-0012	MOTOSIERRA STIHL MS210 18*	8,33%	177,90	5.692,80	BUENAS CONDICIONES
1263-6-1246-7-567-1-0013	DESBROZADORA GAS CURVA 21.2 CC	0,00%		3.811,50	BUENAS CONDICIONES
1263-6-1246-7-567-1-0014	MOTOBOMBA DE 2 DT 5.520	0,00%		2.491,69	BUENAS CONDICIONES
1263-6-1246-7-567-1-0015	EQUIPO DE CORTE	8,33%	168,75	3.881,25	BUENAS CONDICIONES
1263-6-1246-7-567-1-0016	TH-DESBROZADORA GASOLINA 25 CC-PRETUL-DES25P	0,00%	-	918,12	BUENAS CONDICIONES
1263-6-1246-7-567-1-0017	TH-PODADORA 21 BOLSA RECOLECTORA RUEDAS TRASERAS ALTAS-BRIGG	0,00%	-	1.532,72	BUENAS CONDICIONES
1263-6-1246-7-567-1-0018	MOTOSIERRA MARCA HUSQVARNA MODELO 55 CON BARRA Y CADENA DE 20" 3/8	0,00%	-	2.226,00	BUENAS CONDICIONES
1233-03-02-01-10-0001	Edificio Presidencia Municipal y Anexos	8,33%	2.929,25	108.382,13	BUENAS CONDICIONES
1233-03-02-01-10-0002	Edificios De Turismo e instituto de la mujer	8,33%	157,63	5.832,35	BUENAS CONDICIONES
1233-03-02-02-03-00001	Biblioteca Municipal	8,33%	201,19	7.444,15	BUENAS CONDICIONES
1233-03-02-02-03-00002	Museo de Historia Municipal	8,33%	241,21	8.924,73	BUENAS CONDICIONES
1233-03-02-02-03-00004	AUDITORIO MUNICIPAL COL. LUIS CABALLERO ALDAMA TAM.	8,33%	24.672,95	320.748,35	BUENAS CONDICIONES
1233-03-02-02-03-0003	Casa de la Cultura y CEDIF col. Constitucion	8,33%	467,06	17.281,14	BUENAS CONDICIONES



R. AYUNTAMIENTO DE  
ALDAMA, TAMAULIPAS.  
ADMINISTRACIÓN 2018 - 2021

**MUNICIPIO DE ALDAMA, TAMAULIPAS**  
**Depreciación de Bienes Muebles e Inmuebles**  
**Del 01 De Enero Al 31 de Enero del 2019**



1233-03-02-03-02-0002	Parque de Beisbol Efrain de Leija	8,33%	976,08	36.114,88	BUENAS CONDICIONES
1233-03-02-03-02-0003	Gimnasio Unidad Deportiva	8,33%	1.976,97	73.147,85	BUENAS CONDICIONES
1233-03-02-03-02-0004	Parque de Beisbol, Infraestructura Col. Constitucion	8,33%	362,33	13.406,33	BUENAS CONDICIONES
1233-03-02-03-03-0001	Plaza Bicentenario	8,33%	336,77	12.460,66	BUENAS CONDICIONES
1233-03-02-04-09-0001	Baños Publicos	8,33%	78,32	2.898,00	BUENAS CONDICIONES
1233-03-02-04-09-0002	Edificios de Seguridad Publica y Proteccion Civil	8,33%	848,90	31.409,22	BUENAS CONDICIONES
1233-03-02-04-09-0003	Edificio del Dif	8,33%	483,11	17.875,11	BUENAS CONDICIONES
1233-03-02-06-07-0001	Rastro Municipal	8,33%	30,64	1.133,84	BUENAS CONDICIONES
1233-03-02-06-07-0002	Techumbre	8,33%	2.978,11	110.190,11	BUENAS CONDICIONES
1233-03-02-06-07-0003	Taller Municipal	8,33%	30,76	1.138,20	BUENAS CONDICIONES
<b>Método de Depreciación: LINEA RECTA</b>					

PRESIDENTE MUNICIPAL

C. JORGE LUIS GONZALEZ  
ROSALEZ

TESORERO MUNICIPAL

C. JOSE LEONEL SAUCEDA  
MUNGUÍA

SINDICO MUNICIPAL/COMISION DE  
HACIENDA

C. ANGELICA MARIA MARTINEZ CEPEDA

CONTRALOR MUNICIPAL

ING. JOSE LUIS MATA AMARO





R. AYUNTAMIENTO DE  
ALDAMA, TAMAULIPAS.  
ADMINISTRACIÓN 2018-2021

**MUNICIPIO DE ALDAMA, TAMAULIPAS**  
**Amortización de Activos Intangibles y Diferidos**  
**Del 01 De Enero Al 31 de Enero del 2019**



Cuenta Contable	Concepto	Monto Original	% de amortización	Amortización del periodo	Amortización acumulada
1251-1-591-1-0001	Contpaq I Bancos Monousuario (Actualización)	\$ 8.212,80	8,33%	321,03	7.070,49
1251-1-591-1-0002	Contpaq I Monousuario (actualización)	\$ 8.212,80	8,33%	321,03	7.070,49
1251-1-591-1-0003	Contpaq I Factura Electronica Monousuario(Actualizacion)	\$ 3.932,40	8,33%	294,93	6.488,46
1251-1-591-1-0004	Contpaq I Nominas Monousuario (Actualización)	\$ 8.212,80	8,33%	321,03	7.070,49
1254-1-597-1-0001	Licencia de aportacion extraordinaria	\$ 10.000,00	0,00%	-	9.000,00
1254-1-597-1-0002	Licencia del sistema de facturación	\$ 13.305,20	0,00%	-	11.974,74
1254-1-597-1-0003	Licencia programa SAAGC.NET	\$ 47.000,00	8,33%	900,00	36.900,00
1254-1-597-1-0004	Licencia del sistema de facturación	\$ 27.202,00	0,00%	-	24.481,85
				<b>2.158,02</b>	
<b>Método Aplicado: LINEA RECTA</b>					

PRESIDENTE MUNICIPAL

C. JORGE LUIS GONZALEZ ROSALEZ



TESORERO MUNICIPAL

C. JOSE LEONEL SAUCEDA MUNGUÍA



SINDICO MUNICIPAL/COMISION DE HACIENDA

C. ANGELICA MARIA MARTINEZ CEPEDA



CONTRALOR MUNICIPAL

ING. JOSE LUIS MATA AMARO





R. AYUNTAMIENTO DE  
ALDAMA, TAMAULIPAS.  
ADMINISTRACIÓN 2018-2021

**MUNICIPIO DE ALDAMA, TAMAULIPAS**  
**Reporte Analítico de Cuentas por Pagar**  
**AL 31 DE ENERO DEL 2019**



Subcuenta Específica	Póliza de Registro		No. Fact./ Documento	Nombre o Razón Social	Concepto	Valor del Documento	Plazo en Días	Saldo
	Fecha	Póliza						
2110				<b>CUENTAS POR PAGAR A CORTO PLAZO</b>		<b>2.773.476,60</b>		<b>2.773.476,60</b>
2111				SERVICIOS PERSONALES POR PAGAR A CORTO PLAZO		2.794,40		2.794,40
2111-1				Remuneración por pagar al Personal de carácter permanente a CP		2.794,40		2.794,40
2111-1-1132			SN	NOMINAS POR PAGAR OCTUBRE 2018	NOMINAS POR PAGAR	95,00		95,00
2111-1-1133			SN	NOMINAS POR PAGAR NOVIEMBRE 2018	NOMINAS POR PAGAR	2.699,40		2.699,40
2112				PROVEEDORES POR PAGAR A CORTO PLAZO		125.886,40		125.886,40
2112-1				Deudas por Adquisición de Bienes y Contratación de Servicios por Pagar a CP		12.300,00		12.300,00
2112-1-X0001				EULALIO DE LEON GARCIA	CUENTAS POR PAGAR	300,00		300,00
2112-1-X0002				MARTIN CRUZ RIVERA	CUENTAS POR PAGAR	8.000,00		8.000,00
2112-1-X0003				LUCERO JESHMEN LUNA GALVAN	CUENTAS POR PAGAR	4.000,00		4.000,00
2112-2				Deudas por Adquisición de Bienes Inmuebles, Muebles e Intangibles por Pagar a CP		113.586,40		113.586,40
2112-2-000005				MARIA DE LOURDES TINAJERO ARIAS	CUENTAS POR PAGAR	0,01		0,01
2112-2-000007				MARIA DEL SAGRARIO GONZALEZ HERNANDEZ	CUENTAS POR PAGAR	3.000,00		3.000,00
2112-2-000046				JUAN DIEGO HERNANDEZ CARDENAS	CUENTAS POR PAGAR	- 0,01	-	0,01
2112-2-000058				DORA ELIA CASTILLO DEL ANGEL	CUENTAS POR PAGAR	- 0,01	-	0,01
2112-2-000068				ROSA FELIX VALENZUELA	CUENTAS POR PAGAR	- 0,20	-	0,20
2112-2-000178				GRUPO COMERCIAL TAMAULIPECO S.A. DE C.V.	CUENTAS POR PAGAR	58.000,60		58.000,60
2112-2-000190				GRUPO ESCENA SA DE CV	CUENTAS POR PAGAR	0,01		0,01
2112-2-000197				MARIO ALBERTO DAVILA HERNANDEZ	CUENTAS POR PAGAR	6,00		6,00
2112-2-000216	25/01/2019	C00046	F998	CARLOS ADRIAN VILLELA VERDIN	CUENTAS POR PAGAR	50.000,00	30	50.000,00
2112-2-000223				RODOLFO MEDRANO LIÑAN	CUENTAS POR PAGAR	500,00		500,00

2112-2-000241				Claudia Ceferina Vargas Salazar	CUENTAS POR PAGAR	2.080,00		2.080,00
2113				CONTRATISTAS POR OBRAS PÚBLICAS POR PAGAR A CORTO PLAZO		1.553.321,17		1.553.321,17
2113-000072				ROMAN AMAYA ESTRADA	CONTRATISTAS POR PAGAR	19,70		19,70
2113-000146				JOSE GUADALUPE RICO VEGA	CONTRATISTAS POR PAGAR	1.867,96		1.867,96
2113-000147				LUIS ALBERTO PEREZ PULIDO	CONTRATISTAS POR PAGAR	1.341.134,21		1.341.134,21
2113-000148				SC STRUCTURE S.A. DE C.V.	CONTRATISTAS POR PAGAR	202.195,74		202.195,74
2113-000175				RAYMUNDO LOPEZ VILLANUEVA	CONTRATISTAS POR PAGAR	2.369,98		2.369,98
2113-000183				EDMUNDO GARCIA NERI	CONTRATISTAS POR PAGAR	169,78	-	169,78
2113-01				DEUDAS CONTRAIDAS CON CONTRATISTAS	CONTRATISTAS POR PAGAR	5.903,36		5.903,36
2113-01-X001				SC STRUCTURE SA DE CV	CONTRATISTAS POR PAGAR	5.903,36		5.903,36
2117				RETENCIONES Y CONTRIBUCIONES POR PAGAR A CORTO PLAZO		1.091.471,64		1.091.471,64
2117-01				IMPUESTOS POR PAGAR		442.295,77		442.295,77
2117-01-001				RET. DE I.S.R. HON. PROF.	RETENCIONES POR PAGAR	11.835,10		11.835,10
2117-01-002				I.S.P.T.	RETENCIONES POR PAGAR	120.476,89		120.476,89
2117-01-003				RET. X ARRENDAMIENTO DE INMUEBLES	RETENCIONES POR PAGAR	656,39		656,39
2117-01-004				I.S.P.T. FORTAMUN	RETENCIONES POR PAGAR	3.556,30		3.556,30
2117-01-005				ISR 2016	RETENCIONES POR PAGAR	305.771,09		305.771,09
2117-02				ACREEDORES DIVERSOS		474.662,79		474.662,79
2117-02-001				ACREEDOR NO IDENTIFICADO CAJA CHICA	RETENCIONES POR PAGAR	366.889,83		366.889,83
2117-02-002				ACREEDOR NO IDENTIFICADO PREDIAL	RETENCIONES POR PAGAR	33.860,40		33.860,40
2117-02-003				ACREEDOR NO IDENTIFICADO CUENTA CORRIENTE	RETENCIONES POR PAGAR	8.605,03		8.605,03
2117-02-004				DESCUENTO 0.5% SECODAM. CORRIENTE	RETENCIONES POR PAGAR	1,38		1,38
2117-02-006				IMPULSORA PROMOBLEN SA DE CV CORRIENTE	RETENCIONES POR PAGAR	0,58		0,58
2117-02-008				DESCUENTO 0.2% I.C.I.C. FISM	RETENCIONES POR PAGAR	219,97		219,97
2117-02-009				DESCUENTO 0.5% SECODAM FISM	RETENCIONES POR PAGAR	550,31		550,31

2117-02-010			DESCUENTO 0.2% I.C.I.C. CORRIENTE	RETENCIONES POR PAGAR	0,01		0,01
2117-02-015			CAJA HUASTECAS PRESTAMOS	RETENCIONES POR PAGAR	60.774,00		60.774,00
2117-02-017			CUOTA SINDICAL	RETENCIONES POR PAGAR	3.760,00		3.760,00
2117-02-019			RET. 0.5% INSPECCION, VIGILANCIA Y CONTROL INF. DEPORTIVA	RETENCIONES POR PAGAR	2,78		2,78
2117-02-020			2% ICIC HIDROCARBUROS	RETENCIONES POR PAGAR	- 0,01	-	0,01
2117-02-021			5% INSPECCION Y VIGILANCIA HIDROCARBUROS	RETENCIONES POR PAGAR	- 1,49	-	1,49
2117-03			RETENCIONES POR PAGAR 2016		- 1.815,32	-	1.815,32
2117-03-01			0.2% ICIC FISMUN	RETENCIONES POR PAGAR	61,80		61,80
2117-03-02			.5% INSPECCION Y VIGILANCIA FISMUN	RETENCIONES POR PAGAR	- 335,21	-	335,21
2117-03-04			5% INSPECCION Y VIGILANCIA FORTALECE 2016	RETENCIONES POR PAGAR	- 1.542,74	-	1.542,74
2117-03-06			5% INSPECCION Y VIGILANCIA HIDROCARBUROS	RETENCIONES POR PAGAR	0,84		0,84
2117-03-12			CONTRALORIA 5% FORTAMUN	RETENCIONES POR PAGAR	- 0,01	-	0,01
2117-04			IMPUESTOS POR PAGAR 2017		2.336,36		2.336,36
2117-04-01			ISR 2017	RETENCIONES POR PAGAR	- 114,18	-	114,18
2117-04-02			RETENCION DE ISR HONORARIOS 2017	RETENCIONES POR PAGAR	2.449,98		2.449,98
2117-04-04			SECODAM 5 AL MILLAR FORTA	RETENCIONES POR PAGAR	0,01		0,01
2117-04-06			SECODAM 5 AL MILLAR FISMUN	RETENCIONES POR PAGAR	0,05		0,05
2117-04-08			SECODAM 5 AL MILLAR HIDRO	RETENCIONES POR PAGAR	0,21		0,21
2117-04-10			SECODAM 5 AL MILLAR FORTALECE	RETENCIONES POR PAGAR	0,36		0,36
2117-04-12			SECODAM 5 AL MILLAR PDR	RETENCIONES POR PAGAR	- 0,02	-	0,02
2117-04-15			SECODAM 5 AL MILLAR FORTALECIMIENTO FINANCIERO	RETENCIONES POR PAGAR	- 0,05	-	0,05
2117-05			IMPUESTOS Y RETENCIONES POR PAGAR 2018		- 627,61	-	627,61
2117-05-01			ISR 2018	RETENCIONES POR PAGAR	68,09		68,09
2117-05-02			RET. CMIC. 2% AL MILLAR FORTAMUN	RETENCIONES POR PAGAR	- 0,01	-	0,01
2117-05-03			RETENCIONES SECODAM 5% AL MILLAR FORTAMUN	RETENCIONES POR PAGAR	0,01		0,01
2117-05-04			RETENCIONES CMIC 2% AL MILLAR FISMUN	RETENCIONES POR PAGAR	- 478,54	-	478,54
2117-05-05			RETENCIONES SECODAM 5% AL MILLAR FISMUN	RETENCIONES POR PAGAR	- 43,38	-	43,38
2117-05-06			RETENCIONES CMIC 2% AL MILLAR FORT FIN	RETENCIONES POR PAGAR	- 324,57	-	324,57

2117-05-07			RETENCIONES SECODAM 5% AL MILLAR FORT FIN	RETENCIONES POR PAGAR	-	341,71	-	341,71
2117-05-08			CAMARA DE LA INDUSTRIA DE LA CONSTRUCCION	RETENCIONES POR PAGAR		1.366,05		1.366,05
2117-05-09			RETENCIONES CMIC 2% AL MILLAR HIDROCARBUROS	RETENCIONES POR PAGAR	-	0,01	-	0,01
2117-05-10			RETENCIONES CMIC 5% AL MILLAR HIDROCARBUROS	RETENCIONES POR PAGAR	-	0,01	-	0,01
2117-05-11			RETENCION CMIC 2 AL MILLAR VIVIENDA	RETENCIONES POR PAGAR	-	342,19	-	342,19
2117-05-12			RETENCION SECODAM 5 AL MILLAR VIVIENDA	RETENCIONES POR PAGAR	-	531,34	-	531,34
2117-06			Otras Retenciones 2019			174.619,65		174.619,65
2117-06-01			Retenciones De Isr 2019	RETENCIONES POR PAGAR		170.619,65		170.619,65
2117-06-02			Nominas Por Pagar	RETENCIONES POR PAGAR		4.000,00		4.000,00
2119			OTRAS CUENTAS POR PAGAR A CORTO PLAZO			2,99		2,99
2119-01			NOMINA PENDIENTE DE PAGO 2018	RETENCIONES POR PAGAR		2,99		2,99
<b>2190</b>			<b>OTROS PASIVOS A CORTO PLAZO</b>			<b>755,46</b>		<b>755,46</b>
2191			INGRESOS POR CLASIFICAR			755,46		755,46
2191-01			INGRESOS POR CLASIFICAR CUENTA PREDIAL 2017	RETENCIONES POR PAGAR		755,46		755,46
						<b>\$ 2.774.232,06</b>		<b>\$ 2.774.232,06</b>

PRESIDENTE MUNICIPAL

C. JORGE LUIS GONZALEZ ROSALEZ



SINDICO MUNICIPAL/COMISION DE HACIENDA

C. ANGELICA MARIA MARTINEZ CEPEDA



TESORERO MUNICIPAL

C. JOSE LEONEL SAUCEDA MUNGUIA



CONTRALOR MUNICIPAL

ING. JOSE LUIS MATA AMARO





R. AYUNTAMIENTO DE  
ALDAMA, TAMAULIPAS.  
ADMINISTRACIÓN 2018-2021

**MUNICIPIO DE ALDAMA, TAMAULIPAS**  
**Modificaciones a la Hacienda Pública / Patrimonio**  
**Del 01 de Enero al 31 de Enero del 2019**



Fecha	Nº Póliza	Cuenta Contable	Nombre de la Cuenta	Debe	Haber	Saldo	Contracuenta	Concepto del Movimiento
31-ene-19	D00012	3220-2018	Resultado Del Ejercicio Anterior 2018		<b>2.828,39</b>	10.159.954,89	1263-6-1246-7- 567-1-0011 1263-6-1246-7- 567-1-0013 1263-6-1246-7- 567-1-0014	CORRECCIÓN POR ERROR EN REGISTRO

PRESIDENTE MUNICIPAL  
*[Signature]*  
C. JORGE LUIS GONZALEZ ROSALEZ



TESORERO MUNICIPAL  
*[Signature]*  
C. JOSE LEONEL SAUCEDA MUNGUÍA



SINDICO MUNICIPAL/COMISION DE HACIENDA  
*[Signature]*  
C. ANGELICA MARIA MARTINEZ CEPEDA



CONTRALOR MUNICIPAL  
*[Signature]*  
ING. JOSE LUIS MATA AMARO





R. AYUNTAMIENTO DE  
ALDAMA, TAMAULIPAS.  
ADMINISTRACIÓN 2018-2021

**MUNICIPIO DE ALDAMA, TAMAULIPAS**  
**Adquisiciones de Bienes Muebles e Inmuebles**  
**Del 01 al 31 de Enero del 2019**



Clave SI/ Catálogo de Bienes	Fecha de Adquisición	Descripción del Bien	Monto Original de Inversión
1246-7-5671	11/01/2019	MotoBomba	8.120,00
1246-4-5641	09/01/2019	Minisplit (2)	19.140,00
<b>TOTAL</b>			<b>27.260,00</b>
Porcentaje de adquisiciones que fueron realizadas mediante subsidios de capital del sector central.			

PRESIDENTE MUNICIPAL

C. JORGE LUIS GONZALEZ ROSALEZ



TESORERO MUNICIPAL

C. JOSE LEONEL SAUCEDA MUNGUÍA



SINDICO MUNICIPAL/COMISION DE HACIENDA



C. ANGELICA MARIA MARTINEZ CEPEDA



CONTRALOR MUNICIPAL

ING. JOSE LUIS MATA AMARO



 <b>MUNICIPIO DE ALDAMA</b> Conciliación entre los Ingresos Presupuestarios y Contables Correspondiente del 1 de Enero al 31 de Enero de 2019 (Cifras en pesos)		
<b>1. Ingresos Presupuestarios</b>		<b>9.684.505</b>
<b>2. Más ingresos contables no presupuestarios</b>		<b>0</b>
2.1 Ingresos Financieros	0	
2.2 Incremento por Variación de Inventarios		
2.3 Disminución del exceso de estimaciones por pérdida o deterioro u obsolescencia	0	
2.4 Disminución del exceso de provisiones	0	
2.5 Otros ingresos y beneficios varios	0	
2.6 Otros ingresos contables no presupuestarios	0	
		<b>0</b>
<b>3. Menos ingresos presupuestarios no contables</b>		
3.1 Aprovechamientos Patrimoniales	0	
3.2 Ingresos derivados de financiamientos	0	
3.3 Otros Ingresos presupuestarios no contables	0	
<b>4. Ingresos Contables (4 = 1 + 2 - 3)</b>		<b>9.684.505</b>

PRESIDENTE MUNICIPAL

C. JORGE LUIS GONZALEZ ROSALEZ

TESORERO MUNICIPAL

C. JOSE LEONEL SAUCEDA MUNGUÍA

SINDICO MUNICIPAL/COMISION DE HACIENDA

C. ANGELICA MARIA MARTINEZ-CEPEDA

CONTRALOR MUNICIPAL

ING. JOSE LUIS MATA AMARO

**MUNICIPIO DE ALDAMA**  
**Conciliación entre los Egresos Presupuestarios y los Gastos Contables**  
**Correspondiente del 1 de Enero al 31 de Enero de 2019**



**1. Total de egresos (presupuestarios) 5,101.992**

<b>2. Menos egresos presupuestarios no contables</b>		<b>701.333</b>
2.1 Materias Primas y Materiales de Producción y Comercialización	0	
2.2 Materiales y Suministros	0	
2.3 Mobiliario y Equipo de Administración	0	
2.4 Mobiliario y Equipo Educativo y Recreativo	0	
2.5 Equipo e Instrumental Médico y de Laboratorio	0	
2.6 Vehículos y Equipo de Transporte	0	
2.7 Equipo de Defensa y Seguridad	0	
2.8 Maquinaria, Otros Equipos y Herramientas	27.260	
2.9 Activos Biológicos	0	
2.10 Bienes Inmuebles	0	
2.11 Activos Intangibles	0	
2.12 Obra Pública en Bienes de Dominio Público	0	
2.13 Obra Pública en Bienes Propios	0	
2.14 Acciones y Participaciones de Capital	0	
2.15 Compra de Títulos y Valores	0	
2.16 Concesión de Préstamos	0	
2.17 Inversiones en Fideicomisos, Mandatos y Otros Análogos	0	
2.18 Provisiones para Contingencias y Otras Erogaciones Especiales	0	
2.19 Amortización de la Deuda Pública	674.073	
2.20 Adeudos de Ejercicios Fiscales Anteriores (ADEFAS)	0	
2.21 Otros Egresos Presupuestales No Contables	0	

<b>3. Más Gasto Contables No Presupuestales</b>		<b>186.658</b>
3.1 Estimaciones, Depreciaciones, Deterioros, Obsolescencia y Amortizaciones	106.345	
3.2 Provisiones	0	
3.3 Disminución de inventarios	0	
3.4 Aumento por insuficiencia de estimaciones por pérdida o deterioro u obsolescencia	0	
3.5 Aumento por insuficiencia de provisiones	0	
3.6 Otros Gastos	80.313	
3.7 Otros Gastos Contables No Presupuestales	0	

**4. Total de Gasto Contable (4 = 1 - 2 + 3) 4.587.318**

PRESIDENTE MUNICIPAL

C. JORGE LUIS GONZALEZ ROSALEZ

TESORERO MUNICIPAL

C. JOSÉ LEONEL SAUCEDA MUNGUÍA

SINDICO MUNICIPAL/COMISION DE HACIENDA

C. ANGELICA MARIA MARTINEZ CEPEDA

CONTRALOR MUNICIPAL

ING. JOSÉ LUIS MATA AMARO

