

MUNICIPIO DE ALDAMA (a)
Estado de Situación Financiera Detallado - LDF
Al 31 de diciembre de 2016 y al 31 de Diciembre de 2017 (b)
(PESOS)

Concepto (c)	2017 (d)	31 de diciembre de 2016 (e)	Concepto (c)	2017 (d)	31 de diciembre de 2016 (e)
ACTIVO			PASIVO		
Activo Circulante			Pasivo Circulante		
a. Efectivo y Equivalentes (a=a1+a2+a3+a4+a5+a6+a7)	746,191	323,118	a. Cuentas por Pagar a Corto Plazo (a=a1+a2+a3+a4+a5+a6+a7+a8+a9)	2,996,660	1,357,841
a1) Efectivo	0	0	a1) Servicios Personales por Pagar a Corto Plazo	0	0
a2) Bancos/Tesorería	746,191	323,118	a2) Proveedores por Pagar a Corto Plazo	860,128	78,166
a3) Bancos/Dependencias y Otros	0	0	a3) Contratistas por Obras Públicas por Pagar a Corto Plazo	135,287	5,903
a4) Inversiones Temporales (Hasta 3 meses)	0	0	a4) Participaciones y Aportaciones por Pagar a Corto Plazo	0	0
a5) Fondos con Afectación Específica	0	0	a5) Transferencias Otorgadas por Pagar a Corto Plazo	250,971	245,943
a6) Depósitos de Fondos de Terceros en Garantía y/o Administración	0	0	a6) Intereses, Comisiones y Otros Gastos de la Deuda Pública por Pagar a Corto Plazo	0	0
a7) Otros Efectivos y Equivalentes	0	0	a7) Retenciones y Contribuciones por Pagar a Corto Plazo	1,750,274	1,027,829
b. Derechos a Recibir Efectivo o Equivalentes (b=b1+b2+b3+b4+b5+b6+b7)	3,774,381	3,017,981	a8) Devoluciones de la Ley de Ingresos por Pagar a Corto Plazo	0	0
b1) Inversiones Financieras de Corto Plazo	0	0	a9) Otras Cuentas por Pagar a Corto Plazo	0	0
b2) Cuentas por Cobrar a Corto Plazo	0	0	b. Documentos por Pagar a Corto Plazo (b=b1+b2+b3)	0	0
b3) Deudores Diversos por Cobrar a Corto Plazo	5,090	4,629	b1) Documentos Comerciales por Pagar a Corto Plazo	0	0
b4) Ingresos por Recuperar a Corto Plazo	0	0	b2) Documentos con Contratistas por Obras Públicas por Pagar a Corto Plazo	0	0
b5) Deudores por Anticipos de la Tesorería a Corto Plazo	0	0	b3) Otros Documentos por Pagar a Corto Plazo	0	0
b6) Préstamos Otorgados a Corto Plazo	0	0	c. Porción a Corto Plazo de la Deuda Pública a Largo Plazo (c=c1+c2)	0	0
b7) Otros Derechos a Recibir Efectivo o Equivalentes a Corto Plazo	3,769,291	3,013,352	c1) Porción a Corto Plazo de la Deuda Pública	0	0
c. Derechos a Recibir Bienes o Servicios (c=c1+c2+c3+c4+c5)	71,303	31,411	c2) Porción a Corto Plazo de Arrendamiento Financiero	0	0
c1) Anticipo a Proveedores por Adquisición de Bienes y Prestación de Servicios a Corto Plazo	0	0	d. Títulos y Valores a Corto Plazo	0	0
c2) Anticipo a Proveedores por Adquisición de Bienes Inmuebles y Muebles a Corto Plazo	0	0	e. Pasivos Diferidos a Corto Plazo (e=e1+e2+e3)	0	0
c3) Anticipo a Proveedores por Adquisición de Bienes Intangibles a Corto Plazo	0	0	e1) Ingresos Cobrados por Adelantado a Corto Plazo	0	0
c4) Anticipo a Contratistas por Obras Públicas a Corto Plazo	71,303	31,411	e2) Intereses Cobrados por Adelantado a Corto Plazo	0	0
c5) Otros Derechos a Recibir Bienes o Servicios a Corto Plazo	0	0	e3) Otros Pasivos Diferidos a Corto Plazo	0	0
d. Inventarios (d=d1+d2+d3+d4+d5)	0	0	f. Fondos y Bienes de Terceros en Garantía y/o Administración a Corto Plazo (f=f1+f2+f3+f4+f5+f6)	0	0
d1) Inventario de Mercancías para Venta	0	0	f1) Fondos en Garantía a Corto Plazo	0	0
d2) Inventario de Mercancías Terminadas	0	0	f2) Fondos en Administración a Corto Plazo	0	0
d3) Inventario de Mercancías en Proceso de Elaboración	0	0	f3) Fondos Contingentes a Corto Plazo	0	0
d4) Inventario de Materias Primas, Materiales y Suministros para Producción	0	0	f4) Fondos de Fideicomisos, Mandatos y Contratos Análogos a Corto Plazo	0	0
d5) Bienes en Tránsito	0	0	f5) Otros Fondos de Terceros en Garantía y/o Administración a Corto Plazo	0	0
e. Almacenes	0	0	f6) Valores y Bienes en Garantía a Corto Plazo	0	0
f. Estimación por Pérdida o Deterioro de Activos Circulantes (f=f1+f2)	0	0	g. Provisiones a Corto Plazo (g=g1+g2+g3)	0	0
f1) Estimaciones para Cuentas Incobrables por Derechos a Recibir Efectivo o Equivalentes	0	0	g1) Provisión para Demandas y Juicios a Corto Plazo	0	0
f2) Estimación por Deterioro de Inventarios	0	0	g2) Provisión para Contingencias a Corto Plazo	0	0
g. Otros Activos Circulantes (g=g1+g2+g3+g4)	0	0	g3) Otras Provisiones a Corto Plazo	0	0
g1) Valores en Garantía	0	0	g4) Otros Pasivos a Corto Plazo (h=h1+h2+h3)	755	0

C. FASAL SMIER SILVA.
PRESIDENTE MUNICIPAL



PROFR. GUILLERMO AMAYA-TIJERINA.
TESORERO MUNICIPAL



PROFRA. LANDANERY BERNAL ROMERO.
PRIMER SINDICO MUNICIPAL



ING. JORGE ALFREDO SILVA DESILOS.
CONTRALOR



MUNICIPIO DE ALDAMA (a)
 Estado de Situación Financiera Detallado - LDF
 Al 31 de diciembre de 2016 y al 31 de Diciembre de 2017 (b)
 (PESOS)



g2) Bienes en Garantía (excluye depósitos de fondos)	0	0	h1) Ingresos por Clasificar	755	0
g3) Bienes Derivados de Embargos, Decomisos, Aseguramientos y Dación en Pago	0	0	h2) Recaudación por Participar	0	0
g4) Adquisición con Fondos de Terceros	0	0	h3) Otros Pasivos Circulantes	0	0
IA. Total de Activos Circulantes (IA = a + b + c + d + e + f + g)	4,591,875	3,372,511	IIA. Total de Pasivos Circulantes (IIA = a + b + c + d + e + f + g + h)	2,997,416	1,357,841
Activo No Circulante			Pasivo No Circulante		
a. Inversiones Financieras a Largo Plazo	0	0	a. Cuentas por Pagar a Largo Plazo	0	0
b. Derechos a Recibir Efectivo o Equivalentes a Largo Plazo	98,392	98,392	b. Documentos por Pagar a Largo Plazo	0	0
c. Bienes Inmuebles, Infraestructura y Construcciones en Proceso	34,801,556	24,932,375	c. Deuda Pública a Largo Plazo	0	0
d. Bienes Muebles	4,930,118	4,227,125	d. Pasivos Diferidos a Largo Plazo	0	0
e. Activos Intangibles	101,237	101,237	e. Fondos y Bienes de Terceros en Garantía y/o en Administración a Largo Plazo	0	0
f. Depreciación, Deterioro y Amortización Acumulada de Bienes	-1,964,480	-938,629	f. Provisiones a Largo Plazo	0	0
g. Activos Diferidos	0	0	II.B. Total de Pasivos No Circulantes (IIB = a + b + c + d + e + f)	0	0
h. Estimación por Pérdida o Deterioro de Activos no Circulantes	0	0	II. Total del Pasivo (II = IIA + IIB)	2,997,416	1,357,841
i. Otros Activos no Circulantes	0	0	HACIENDA PÚBLICA/PATRIMONIO		
IB. Total de Activos No Circulantes (IB = a + b + c + d + e + f + g + h + i)	37,966,823	28,420,501	IIIA. Hacienda Pública/Patrimonio Contribuido (IIIA = a + b + c)	0	0
I. Total del Activo (I = IA + IB)	42,558,697	31,793,011	a. Aportaciones	0	0
			b. Donaciones de Capital	0	0
			c. Actualización de la Hacienda Pública/Patrimonio	0	0
			IIIB. Hacienda Pública/Patrimonio Generado (IIIB = a + b + c + d + e)	39,561,282	30,435,170
			a. Resultados del Ejercicio (Ahorro/ Desahorro)	8,950,349	3,140,709
			b. Resultados de Ejercicios Anteriores	30,610,932	27,294,461
			c. Revalúos	0	0
			d. Reservas	0	0
			e. Rectificaciones de Resultados de Ejercicios Anteriores	0	0
			IIIC. Exceso o Insuficiencia en la Actualización de la Hacienda Pública/Patrimonio (IIIC=a+b)	0	0
			a. Resultado por Posición Monetaria	0	0
			b. Resultado por Tenencia de Activos no Monetarios	0	0
			III. Total Hacienda Pública/Patrimonio (III = IIIA + IIIB + IIIC)	39,561,282	30,435,170
			IV. Total del Pasivo y Hacienda Pública/Patrimonio (IV = II + III)	42,558,697	31,793,011



C. FAISAL SMER SILVA.
 PRESIDENTE MUNICIPAL

PROF. GUILLERMO AMAYA TUERINA.
 TESORERO MUNICIPAL

PROFRA. LANDANERY BERNAL ROMERO.
 PRIMER SINDICO MUNICIPAL

JORGE ALFREDO SILVA DESILOS.
 CONTRALOR

MUNICIPIO DE ALDAMA (a)							
Informe Analítico de la Deuda Pública y Otros Pasivos - LDF							
Del 1 de Enero al 31 de Diciembre de 2017 (b)							
(PESOS)							
Denominación de la Deuda Pública y Otros Pasivos	Saldo al 31 de diciembre de 2016 (d)	Disposiciones del Periodo	Amortizaciones del Periodo	Revaluaciones, Reclasificaciones y Otros Ajustes	Saldo Final del Periodo	Pago de Intereses del Periodo	Pago de Comisiones y demás costos asociados durante el Periodo
(c)	(d)	(e)	(f)	(g)	h=d+e-f+g	(i)	(j)
1. Deuda Pública (1=A+B)	0	0	0	0	0	0	0
A. Corto Plazo (A=a1+a2+a3)	0	0	0	0	0	0	0
a1) Instituciones de Crédito	0	0	0	0	0	0	0
a2) Títulos y Valores	0	0	0	0	0	0	0
a3) Arrendamientos Financieros	0	0	0	0	0	0	0
B. Largo Plazo (B=b1+b2+b3)	0	0	0	0	0	0	0
b1) Instituciones de Crédito	0	0	0	0	0	0	0
b2) Títulos y Valores	0	0	0	0	0	0	0
b3) Arrendamientos Financieros	0	0	0	0	0	0	0
2. Otros Pasivos	1,357,841				2,997,416		
3. Total de la Deuda Pública y Otros Pasivos	1,357,841	0	0	0	2,997,416	0	0
4. Deuda Contingente 1 (informativo)	0	0	0	0	0	0	0
A. Deuda Contingente 1					0		
B. Deuda Contingente 2					0		
C. Deuda Contingente XX					0		
5. Valor de Instrumentos Bono Cupón Cero 2 (Informativo)	0	0	0	0	0	0	0
A. Instrumento Bono Cupón Cero 1					0		
B. Instrumento Bono Cupón Cero 2					0		
C. Instrumento Bono Cupón Cero XX					0		

1. Se refiere a cualquier Financiamiento sin fuente o garantía de pago definida, que sea asumida de manera solidaria o subsidiaria por las Entidades Federativas con sus Municipios, organismos descentralizados y empresas de participación estatal mayoritaria y fideicomisos, locales o municipales, y por los Municipios con sus respectivos organismos descentralizados y empresas de participación municipal mayoritaria.

2. Se refiere al valor del Bono Cupón Cero que respalda el pago de los créditos asociados al mismo (Activo).

Obligaciones a Corto Plazo (k)	Monto Contratado (l)	Plazo Pactado (m)	Tasa de Interés (n)	Comisiones y Costos Relacionados (o)	Tasa Efectiva (p)
6. Obligaciones a Corto Plazo (Informativo)	0	0	0	0	0
A. Crédito 1					
B. Crédito 2					
C. Crédito XX					


C. FAISAL SMER SILVA.
PRESIDENTE MUNICIPAL



PROFR. GUILLERMO AMAYA TIJERINA.
TESORERO MUNICIPAL



PROFRA. LANDANERY BERNAL ROMERO.
PRIMER SINDICO MUNICIPAL



ING. JORGE ALFREDO SILVA DESILOS.
CONTRALOR



MUNICIPIO DE ALDAMA (a)
Informe Analítico de Obligaciones Diferentes de Financiamientos – LDF
Del 1 de Enero al 31 de Diciembre de 2017 (b)
(PESOS)

Denominación de las Obligaciones Diferentes de Financiamiento (c)	Fecha del Contrato (d)	Fecha de inicio de operación del proyecto (e)	Fecha de vencimiento (f)	Monto de la inversión pactado (g)	Plazo pactado (h)	Monto promedio mensual del pago de la contraprestación (i)	Monto promedio mensual del pago de la contraprestación correspondiente al pago de inversión (j)	Monto pagado de la inversión al 1 de Enero de 2017 (k)	Monto pagado de la inversión actualizado al 31 de Dic de 2017 (l)	Saldo pendiente por pagar de la inversión al 31 de Dic de 2017 (m = g - l)
A. Asociaciones Público Privadas (APP's) (A=a+b+c+d)	0	0	0	0	0	0	0	0	0	0
a) APP 1										0
b) APP 2										0
c) APP 3										0
d) APP XX										0
B. Otros Instrumentos (B=a+b+c+d)	0	0	0	0	0	0	0	0	0	0
a) Otro Instrumento 1										0
b) Otro Instrumento 2										0
c) Otro Instrumento 3										0
d) Otro Instrumento XX										0
C. Total de Obligaciones Diferentes de Financiamiento (C=A+B)	0	0	0	0	0	0	0	0	0	0



C. FAICAL SMER SILVA.
PRESIDENTE MUNICIPAL





PROFR. GUILLERMO AMAYA TUERINA.
TESORERO MUNICIPAL



PROFRA. LANDANERY BERNAL ROMERO.
PRIMER SINDICO MUNICIPAL



ING. JORGE ALFREDO SILVA DESILOS.
CONTRALOR


	<p>MUNICIPIO DE ALDAMA (a) Balance Presupuestario - LDF Del 1 de Enero al 31 de Diciembre de 2017 (b) (PESOS)</p>	
---	--	---

Concepto (c)	Estimado/ Aprobado (d)	Devengado	Recaudado/ Pagado
A. Ingresos Totales (A = A1+A2+A3)	106,900,000	134,406,682	134,406,682
A1. Ingresos de Libre Disposición	75,400,000	54,374,439	54,374,439
A2. Transferencias Federales Etiquetadas	32,500,000	80,339,216	80,339,216
A3. Financiamiento Neto	-1,000,000	-306,973	-306,973
B. Egresos Presupuestarios¹ (B = B1+B2)	107,000,000	134,746,748	133,527,659
B1. Gasto No Etiquetado (sin incluir Amortización de la Deuda Pública)	68,000,000	53,494,021	52,651,029
B2. Gasto Etiquetado (sin incluir Amortización de la Deuda Pública)	39,000,000	81,252,727	80,876,630
C. Remanentes del Ejercicio Anterior (C = C1 + C2)		0	0
C1. Remanentes de Ingresos de Libre Disposición aplicados en el periodo			
C2. Remanentes de Transferencias Federales Etiquetadas aplicados en el periodo			
I. Balance Presupuestario (I = A - B + C)	-100,000	-340,067	879,022
II. Balance Presupuestario sin Financiamiento Neto (II = I - A3)	900,000	-33,093	1,185,996
III. Balance Presupuestario sin Financiamiento Neto y sin Remanentes del Ejercicio Anterior (III= II - C)	900,000	-33,093	1,185,996


Concepto	Aprobado	Devengado	Pagado
E. Intereses, Comisiones y Gastos de la Deuda (E = E1+E2)	0	0	0
E1. Intereses, Comisiones y Gastos de la Deuda con Gasto No Etiquetado			
E2. Intereses, Comisiones y Gastos de la Deuda con Gasto Etiquetado			
IV. Balance Primario (IV = III - E)	900,000	-33,093	1,185,996


 C. FAISAL SMER SILVA.
 PRESIDENTE MUNICIPAL




 PROF. GUILLERMO AMAYA TIJERINA.
 TESORERO MUNICIPAL




 PROFRA. LANDANERY BERNAL ROMERO.
 PRIMER SINDICO MUNICIPAL




 GE ALFREDO SILVA DESILOS.
 CONTRALOR

Concepto	Estimado/ Aprobado	Devengado	Recaudado/ Pagado
F. Financiamiento (F = F1 + F2)	0	0	0
F1. Financiamiento con Fuente de Pago de Ingresos de Libre Disposición			
F2. Financiamiento con Fuente de Pago de Transferencias Federales Etiquetadas			
G. Amortización de la Deuda (G = G1 + G2)	1,000,000	306,973	306,973
G1. Amortización de la Deuda Pública con Gasto No Etiquetado	500,000	61,030	61,030
G2. Amortización de la Deuda Pública con Gasto Etiquetado	500,000	245,943	245,943
A3. Financiamiento Neto (A3 = F - G)	-1,000,000	-306,973	-306,973

Concepto	Estimado/ Aprobado	Devengado	Recaudado/ Pagado
A1. Ingresos de Libre Disposición	75,400,000	54,374,439	54,374,439
A3.1 Financiamiento Neto con Fuente de Pago de Ingresos de Libre Disposición (A3.1 = F1 - G1)	-500,000	-61,030	-61,030
F1. Financiamiento con Fuente de Pago de Ingresos de Libre Disposición	0	0	0
G1. Amortización de la Deuda Pública con Gasto No Etiquetado	500,000	61,030	61,030
B1. Gasto No Etiquetado (sin incluir Amortización de la Deuda Pública)	68,000,000	53,494,021	52,651,029
C1. Remanentes de Ingresos de Libre Disposición aplicados en el periodo		0	0
V. Balance Presupuestario de Recursos Disponibles (V = A1 + A3.1 - B1 + C1)	6,900,000	819,388	1,662,380
VI. Balance Presupuestario de Recursos Disponibles sin Financiamiento Neto (VI = V - A3.1)	7,400,000	880,418	1,723,410



C. FAISAL SMER SILVA.
PRESIDENTE MUNICIPAL



PROFR. GUILLERMO MAYA TIJERINA.
TESORERO MUNICIPAL



PROFRA. LANDANERY BERNAL ROMERO.
PRIMER SINDICO MUNICIPAL



ING. JORGE ALFREDO SILVA DESILOS.
CONTRALOR

Concepto	Estimado/ Aprobado	Devengado	Recaudado/ Pagado
A2. Transferencias Federales Etiquetadas	32,500,000	80,339,216	80,339,216
A3.2 Financiamiento Neto con Fuente de Pago de Transferencias Federales Etiquetadas (A3.2 = F2 – G2)	-500,000	-245,943	-245,943
F2. Financiamiento con Fuente de Pago de Transferencias Federales Etiquetadas	0	0	0
G2. Amortización de la Deuda Pública con Gasto Etiquetado	500,000	245,943	245,943
B2. Gasto Etiquetado (sin incluir Amortización de la Deuda Pública)	39,000,000	81,252,727	80,876,630
C2. Remanentes de Transferencias Federales Etiquetadas aplicados en el periodo		0	0
VII. Balance Presupuestario de Recursos Etiquetados (VII = A2 + A3.2 – B2 + C2)	-7,000,000	-1,159,455	-783,358
VIII. Balance Presupuestario de Recursos Etiquetados sin Financiamiento Neto (VIII = VII – A3.2)	-6,500,000	-913,511	-537,414



C. FAISAL SMER SILVA.
PRESIDENTE MUNICIPAL





PROFR. GUILLERMO AMAYA TIJERINA.
TESORERO MUNICIPAL



PROFRA. LANDANERY BERNAL ROMERO.
PRIMER SINDICO MUNICIPAL



ING. JORGE ALFREDO SILVA DESILOS.
CONTRALOR

	<p>MUNICIPIO DE ALDAMA (a) Balance Presupuestario - LDF Del 1 de Enero al 31 de Diciembre de 2017 (b) (PESOS)</p>	
---	--	---

Concepto (c)	Estimado/ Aprobado (d)	Devengado	Recaudado/ Pagado
A. Ingresos Totales (A = A1+A2+A3)	106,900,000	134,406,682	134,406,682
A1. Ingresos de Libre Disposición	75,400,000	54,374,439	54,374,439
A2. Transferencias Federales Etiquetadas	32,500,000	80,339,216	80,339,216
A3. Financiamiento Neto	-1,000,000	-306,973	-306,973
B. Egresos Presupuestarios¹ (B = B1+B2)	107,000,000	134,746,748	133,527,659
B1. Gasto No Etiquetado (sin incluir Amortización de la Deuda Pública)	68,000,000	53,494,021	52,651,029
B2. Gasto Etiquetado (sin incluir Amortización de la Deuda Pública)	39,000,000	81,252,727	80,876,630
C. Remanentes del Ejercicio Anterior (C = C1 + C2)		0	0
C1. Remanentes de Ingresos de Libre Disposición aplicados en el periodo			
C2. Remanentes de Transferencias Federales Etiquetadas aplicados en el periodo			
I. Balance Presupuestario (I = A - B + C)	-100,000	-340,067	879,022
II. Balance Presupuestario sin Financiamiento Neto (II = I - A3)	900,000	-33,093	1,185,996
III. Balance Presupuestario sin Financiamiento Neto y sin Remanentes del Ejercicio Anterior (III= II - C)	900,000	-33,093	1,185,996

Concepto	Aprobado	Devengado	Pagado
E. Intereses, Comisiones y Gastos de la Deuda (E = E1+E2)	0	0	0
E1. Intereses, Comisiones y Gastos de la Deuda con Gasto No Etiquetado			
E2. Intereses, Comisiones y Gastos de la Deuda con Gasto Etiquetado			
IV. Balance Primario (IV = III - E)	900,000	-33,093	1,185,996

C. FAISAL SMER SILVA.
PRESIDENTE MUNICIPAL



PROFR. GUILLERMO AMAYA TIERINA.
TESORERO MUNICIPAL



PROFRA. LANDANERY BERNAL ROMERO.
PRIMER SINDICO MUNICIPAL



ING. JORGE ALFREDO SILVA
CONTRALOR



Concepto	Estimado/ Aprobado	Devengado	Recaudado/ Pagado
F. Financiamiento (F = F1 + F2)	0	0	0
F1. Financiamiento con Fuente de Pago de Ingresos de Libre Disposición			
F2. Financiamiento con Fuente de Pago de Transferencias Federales Etiquetadas			
G. Amortización de la Deuda (G = G1 + G2)	1,000,000	306,973	306,973
G1. Amortización de la Deuda Pública con Gasto No Etiquetado	500,000	61,030	61,030
G2. Amortización de la Deuda Pública con Gasto Etiquetado	500,000	245,943	245,943
A3. Financiamiento Neto (A3 = F – G)	-1,000,000	-306,973	-306,973

Concepto	Estimado/ Aprobado	Devengado	Recaudado/ Pagado
A1. Ingresos de Libre Disposición	75,400,000	54,374,439	54,374,439
A3.1 Financiamiento Neto con Fuente de Pago de Ingresos de Libre Disposición (A3.1 = F1 – G1)	-500,000	-61,030	-61,030
F1. Financiamiento con Fuente de Pago de Ingresos de Libre Disposición	0	0	0
G1. Amortización de la Deuda Pública con Gasto No Etiquetado	500,000	61,030	61,030
B1. Gasto No Etiquetado (sin incluir Amortización de la Deuda Pública)	68,000,000	53,494,021	52,651,029
C1. Remanentes de Ingresos de Libre Disposición aplicados en el periodo		0	0
V. Balance Presupuestario de Recursos Disponibles (V = A1 + A3.1 – B1 + C1)	6,900,000	819,388	1,662,380
VI. Balance Presupuestario de Recursos Disponibles sin Financiamiento Neto (VI = V – A3.1)	7,400,000	880,418	1,723,410



C. FAISAL SMER SILVA.
PRESIDENTE MUNICIPAL

PROFR. GUILLERMO AMAYA TIJERINA.
TESORERO MUNICIPAL

PROFRA. LANDANERY BERNAL ROMERO.
PRIMER SINDICO MUNICIPAL

ING. JORGE ALFREDO SILVA DESILOS.
CONTRALOR

Concepto	Estimado/ Aprobado	Devengado	Recaudado/ Pagado
A2. Transferencias Federales Etiquetadas	32,500,000	80,339,216	80,339,216
A3.2 Financiamiento Neto con Fuente de Pago de Transferencias Federales Etiquetadas (A3.2 = F2 – G2)	-500,000	-245,943	-245,943
F2. Financiamiento con Fuente de Pago de Transferencias Federales Etiquetadas	0	0	0
G2. Amortización de la Deuda Pública con Gasto Etiquetado	500,000	245,943	245,943
B2. Gasto Etiquetado (sin incluir Amortización de la Deuda Pública)	39,000,000	81,252,727	80,876,630
C2. Remanentes de Transferencias Federales Etiquetadas aplicados en el periodo		0	0
VII. Balance Presupuestario de Recursos Etiquetados (VII = A2 + A3.2 – B2 + C2)	-7,000,000	-1,159,455	-783,358
VIII. Balance Presupuestario de Recursos Etiquetados sin Financiamiento Neto (VIII = VII – A3.2)	-6,500,000	-913,511	-537,414




C. FAICAL SMIER SILVA.
PRESIDENTE MUNICIPAL


PROFR. GUILLERMO AMAYA TIJERINA.
TESORERO MUNICIPAL


PROFRA. LANDANERY BERNAL ROMERO.
PRIMER SINDICO MUNICIPAL


ING. JORGE ALFREDO SILVA DESILOS.
CONTRALOR

MUNICIPIO DE ALDAMA (a)
Estado Analítico de Ingresos Detallado - LDF
Del 1 de Enero al 31 de Diciembre de 2017 (b)
(PESOS)

Concepto (c)	Ingreso					Diferencia (e)
	Estimado (d)	Ampliaciones/ (Reducciones)	Modificado	Devengado	Recaudado	
Ingresos de Libre Disposición						
A. Impuestos	18,895,806	-13,625,311	5,270,495	4,565,885	4,565,885	-14,329,921
B. Cuotas y Aportaciones de Seguridad Social			0			0
C. Contribuciones de Mejoras			0			0
D. Derechos	1,162,000	578,200	1,740,200	1,229,116	1,229,116	67,116
E. Productos	87,194	20,100	107,294	21,720	21,720	-65,475
F. Aprovechamientos	305,000	2,000	307,000	12,100	12,100	-292,900
G. Ingresos por Ventas de Bienes y Servicios			0			0
H. Participaciones (H=h1+h2+h3+h4+h5+h6+h7+h8+h9+h10+h11)	54,950,000	-6,830,000	48,120,000	48,094,995	48,094,995	-6,855,005
h1) Fondo General de Participaciones	45,000,000	-6,270,000	38,730,000	38,729,838	38,729,838	-6,270,162
h2) Fondo de Fomento Municipal			0			0
h3) Fondo de Fiscalización y Recaudación	2,800,000	500,000	3,300,000	3,296,666	3,296,666	496,666
h4) Fondo de Compensación			0			0
h5) Fondo de Extracción de Hidrocarburos	2,100,000	-300,000	1,800,000	1,791,162	1,791,162	-308,838
h6) Impuesto Especial Sobre Producción y Servicios			0			0
h7) 0.136% de la Recaudación Federal Participable			0			0
h8) 3.17% Sobre Extracción de Petróleo			0			0
h9) Gasolinas y Diésel	2,450,000	-400,000	2,050,000	2,042,662	2,042,662	-407,338
h10) Fondo del Impuesto Sobre la Renta	2,600,000	-360,000	2,240,000	2,234,666	2,234,666	-365,334
h11) Fondo de Estabilización de los Ingresos de las Entidades Federativas			0			0
I. Incentivos Derivados de la Colaboración Fiscal (I=i1+i2+i3+i4+i5)	0	163,000	163,000	150,623	150,623	150,623
i1) Tenencia o Uso de Vehículos			0			0
i2) Fondo de Compensación ISAN			0			0
i3) Impuesto Sobre Automóviles Nuevos			0			0
i4) Fondo de Compensación de Repecos-Intermedios			0			0
i5) Otros Incentivos Económicos	0	163,000	163,000	150,623	150,623	150,623
J. Transferencias			0			0
K. Convenios	0	489,350	489,350	300,000	300,000	300,000
k1) Otros Convenios y Subsidios	0	489,350	489,350	300,000	300,000	300,000

C. FAISAL SIMER SILVA.
PRESIDENTE MUNICIPAL

PROFR. GUILLERMO AMAYA FUERINA.
TESORERO MUNICIPAL

PROFRA. LANDANERY BERNAL ROMERO.
PRIMER SINDICO MUNICIPAL

JORGE ALFREDO SILVA DESILOS.
CONTRALOR



MUNICIPIO DE ALDAMA (a)
Estado Analítico de Ingresos Detallado - LDF
Del 1 de Enero al 31 de Diciembre de 2017 (b)
(PESOS)

Concepto (c)	Ingreso					Diferencia (e)
	Estimado (d)	Ampliaciones/ (Reducciones)	Modificado	Devengado	Recaudado	
L. Otros Ingresos de Libre Disposición (L=L1+L2)	0	0	0	0	0	0
1) Participaciones en Ingresos Locales			0			0
2) Otros Ingresos de Libre Disposición			0			0
I. Total de Ingresos de Libre Disposición (I=A+B+C+D+E+F+G+H+I+J+K+L)	75,400,000	-19,202,661	56,197,339	54,374,439	54,374,439	-21,025,561
Ingresos Excedentes de Ingresos de Libre Disposición						
Transferencias Federales Etiquetadas						
A. Aportaciones (A=a1+a2+a3+a4+a5+a6+a7+a8)	32,500,000	3,892,311	36,392,311	36,336,747	36,336,747	3,836,747
a1) Fondo de Aportaciones para la Nómina Educativa y Gasto Operativo			0			0
a2) Fondo de Aportaciones para los Servicios de Salud			0			0
a3) Fondo de Aportaciones para la Infraestructura Social	15,500,000	747,311	16,247,311	16,247,311	16,247,311	747,311
a4) Fondo de Aportaciones para el Fortalecimiento de los Municipios y de las Demarcaciones Territoriales del Distrito Federal	17,000,000	-200,000	16,800,000	16,751,314	16,751,314	-248,686
a5) Fondo de Aportaciones Múltiples	0	3,345,000	3,345,000	3,338,122	3,338,122	3,338,122
a6) Fondo de Aportaciones para la Educación Tecnológica y de Adultos			0			0
a7) Fondo de Aportaciones para la Seguridad Pública de los Estados y del Distrito Federal			0			0
a8) Fondo de Aportaciones para el Fortalecimiento de las Entidades Federativas			0			0
B. Convenios (B=b1+b2+b3+b4)	0	44,110,350	44,110,350	44,002,469	44,002,469	44,002,469
b1) Convenios de Protección Social en Salud			0			0
b2) Convenios de Descentralización			0			0
b3) Convenios de Reasignación			0			0
b4) Otros Convenios y Subsidios	0	44,110,350	44,110,350	44,002,469	44,002,469	44,002,469
C. Fondos Distintos de Aportaciones (C=c1+c2)	0	0	0	0	0	0
c1) Fondo para Entidades Federativas y Municipios Productores de Hidrocarburos	0	0	0	0	0	0



C. FAIBAL SMER SILVA
PRESIDENTE MUNICIPAL

PROFR. GUILLERMO AMAYA TUERINA.
TESORERO MUNICIPAL

PROFRA. LANDANERY BERNAL ROMERO.
PRIMER SINDICO MUNICIPAL

ALFREDO SILVA DESILOS.
CONTRALOR

Concepto (c)	Ingreso					Diferencia (e)
	Estimado (d)	Ampliaciones/ (Reducciones)	Modificado	Devengado	Recaudado	
c2) Fondo Minero			0			0
D. Transferencias, Subsidios y Subvenciones, y Pensiones y Jubilaciones			0			0
E. Otras Transferencias Federales Etiquetadas			0			0
II. Total de Transferencias Federales Etiquetadas (II = A + B + C + D + E)	32,500,000	48,002,661	80,502,661	80,339,216	80,339,216	47,839,216
III. Ingresos Derivados de Financiamientos (III = A)	0	0	0	0	0	0
A. Ingresos Derivados de Financiamientos			0			0
IV. Total de Ingresos (IV = I + II + III)	107,900,000	28,800,000	136,700,000	134,713,655	134,713,655	26,813,655
Datos Informativos						
1. Ingresos Derivados de Financiamientos con Fuente de Pago de Ingresos de Libre Disposición			0			0
2. Ingresos Derivados de Financiamientos con Fuente de Pago de Transferencias Federales Etiquetadas			0			0
3. Ingresos Derivados de Financiamientos (3 = 1 + 2)	0	0	0	0	0	0



[Signature]
C. FAISAL SMER SILVA.
PRESIDENTE MUNICIPAL



[Signature]
PROFR. GUILLERMO AMAYA TIJERINA.
TESORERO MUNICIPAL



[Signature]
PROFRA. LANDANERY BERNAL ROMERO.
PRIMER SINDICO MUNICIPAL



[Signature]
ING. JORGE ALFREDO SILVA DESILOS.
CONTRALOR



MUNICIPIO DE ALDAMA (a)
 Estado Analítico del Ejercicio del Presupuesto de Egresos Detallado - LDF
 Clasificación por Objeto del Gasto (Capítulo y Concepto)
 Del 1 de Enero al 31 de Diciembre de 2017 (b)
 (PESOS)



Concepto (c)	Egresos				Subejercicio (e)
	Aprobado (d)	Ampliaciones/ (Reducciones)	Modificado	Devengado	
I. Gasto No Estructurado (I=A+B+C+D+E+F+G+H+I)	68,500,000	-13,557,077	54,942,923	53,555,051	52,712,059
A. Servicios Personales (A=a1+a2+a3+a4+a5+a6+a7)	26,575,000	506,970	27,081,970	26,840,406	241,564
a1) Remuneraciones al Personal de Carácter Permanente	22,500,000	770,400	23,270,400	23,119,371	151,029
a2) Remuneraciones al Personal de Carácter Transitorio	100,000	-45,570	54,430	54,266	164
a3) Remuneraciones Adicionales y Especiales	3,825,000	-75,360	3,749,640	3,659,314	90,326
a4) Seguridad Social	100,000	-92,500	7,500	7,456	44
a5) Otras Prestaciones Sociales y Económicas	50,000	-50,000	0	0	0
a6) Previsiones	50,000	0	0	0	0
a7) Pago de Estímulos a Servidores Públicos	19,290,000	-3,503,229	15,786,771	14,823,072	963,699
b1) Materiales de Administración, Emisión de Documentos y Artículos Oficiales	1,410,000	-450,629	959,371	943,239	16,131
b2) Alimentos y Utensilios	1,170,000	-266,700	903,300	888,571	14,729
b3) Materias Primas y Materiales de Producción y Comercialización	550,000	-443,600	106,400	105,778	622
b4) Materiales y Artículos de Construcción y de Reparación	730,000	-357,000	373,000	362,888	10,112
b5) Productos Químicos, Farmacéuticos y de Laboratorio	12,000,000	-520,600	11,479,400	10,808,069	671,331
b6) Combustibles, Lubrificantes y Aditivos	210,000	-192,600	17,400	17,020	380
b7) Vestuario, Bancos, Prendas de Protección y Artículos Deportivos	0	18,000	18,000	17,127	873
b8) Materiales y Suministros Para Seguridad	3,220,000	-1,290,100	1,929,900	1,680,379	249,521
b9) Herramientas, Refacciones y Accesorios Menores	8,490,000	838,347	9,328,347	9,159,829	168,518
c1) Servicios Básicos	910,000	235,650	1,145,650	1,141,484	4,166
c2) Servicios de Arrendamiento	520,000	1,588,997	2,108,997	2,107,667	1,129
c3) Servicios Profesionales, Científicos, Técnicos y Otros Servicios	200,000	-147,000	53,000	49,079	3,921
c4) Servicios Financieros, Bancarios y Comerciales	120,000	-25,000	95,000	94,526	474
c5) Servicios de Instalación, Reparación, Mantenimiento y Conservación	3,370,000	-1,789,000	1,581,000	1,430,846	150,154
c6) Servicios de Comunicación Social y Publicidad	1,050,000	3,100	1,053,100	1,053,070	30
c7) Servicios de Traslado y Viáticos	270,000	-131,400	138,600	132,096	6,504
c8) Servicios Oficiales	1,000,000	1,347,000	2,347,000	2,346,326	674
c9) Otros Servicios Generales	1,050,000	-244,000	806,000	804,535	1,465
D. Transferencias, Asignaciones, Subsidios y Otras Ayudas	3,120,000	-596,250	2,523,750	2,519,274	4,476
(D=d1+d2+d3+d4+d5+d6+d7+d8+d9)	50,000	-50,000	0	0	0
d1) Transferencias Internas y Asignaciones al Sector Público	450,000	-450,000	0	0	0
d2) Transferencias al Resto del Sector Público	2,470,000	53,750	2,523,750	2,519,274	4,476
d3) Subsidios y Subvenciones	0	0	0	0	0
d4) Ayudas Sociales	0	0	0	0	0
d5) Pensiones y Jubilaciones	0	0	0	0	0
d6) Transferencias a Fideicomisos, Mandatos y Otros Análogos	0	0	0	0	0
d7) Transferencias a la Seguridad Social	0	0	0	0	0
d8) Dotativos	0	0	0	0	0

C. FAISAL SMER SILVA, PRESIDENTE MUNICIPAL
 PROF. GUILLERMO AMAYA TUERINA, TESORERO MUNICIPAL



PROFRA. LANDANERY BERNAL ROMERO, PRIMER SINDICO MUNICIPAL
 SINDICATURA MUNICIPAL



ING. JORGE ALFREDO SILVA, CONTRALOR
 CONTRALORIA MUNICIPAL



MUNICIPIO DE ALDAMA (a)						
Estado Analítico del Ejercicio del Presupuesto de Egresos Detallado - LDF						
Clasificación por Objeto del Gasto (Capítulo y Concepto)						
Del 1 de Enero al 31 de Diciembre de 2017 (b)						
(PESOS)						
Concepto (c)	Egresos					Subejercicio (e)
	Aprobado (d)	Ampliaciones/ (Reducciones)	Modificado	Devengado	Pagado	
d9) Transferencias al Exterior			0			0
E. Bienes Muebles, Inmuebles e Intangibles (E=e1+e2+e3+e4+e5+e6+e7+e8+e9)	2,215,000	-2,055,000	160,000	151,440	151,440	8,560
e1) Mobiliario y Equipo de Administración	550,000	-430,500	119,500	118,298	118,298	1,202
e2) Mobiliario y Equipo Educativo y Recreativo	105,000	-105,000	0	0	0	0
e3) Equipo e Instrumental Médico y de Laboratorio			0			0
e4) Vehículos y Equipo de Transporte	1,000,000	-999,500	500	0	0	500
e5) Equipo de Defensa y Seguridad			0			0
e6) Maquinaria, Otros Equipos y Herramientas	450,000	-412,000	38,000	33,142	33,142	4,858
e7) Activos Biológicos			0			0
e8) Bienes Inmuebles			0			0
e9) Activos Intangibles	110,000	-108,000	2,000	0	0	2,000
F. Inversión Pública (F=f1+f2+f3)	8,310,000	-8,309,914	86	0	0	86
f1) Obra Pública en Bienes de Dominio Público	7,810,000	-7,809,914	86	0	0	86
f2) Obra Pública en Bienes Propios	500,000	-500,000	0	0	0	0
f3) Proyectos Productivos y Acciones de Fomento			0			0
G. Inversiones Financieras y Otras Provisiones (G=g1+g2+g3+g4+g5+g6+g7)	0	0	0	0	0	0
g1) Inversiones Para el Fomento de Actividades Productivas			0			0
g2) Acciones y Participaciones de Capital			0			0
g3) Compra de Títulos y Valores			0			0
g4) Concesión de Préstamos			0			0
g5) Inversiones en Fideicomisos, Mandatos y Otros Análogos			0			0
Fideicomiso de Desastres Naturales (Informativo)			0			0
g6) Otras Inversiones Financieras			0			0
g7) Provisiones para Contingencias y Otras Erogaciones Especiales			0			0
H. Participaciones y Aportaciones (H=h1+h2+h3)	0	0	0	0	0	0
h1) Participaciones			0			0
h2) Aportaciones			0			0
h3) Convenios	0	0	0	0	0	0
I. Deuda Pública (I=i1+i2+i3+i4+i5+i6+i7)	500,000	-438,000	62,000	61,030	61,030	970
i1) Amortización de la Deuda Pública			0			0
i2) Intereses de la Deuda Pública			0			0
i3) Comisiones de la Deuda Pública			0			0
i4) Gastos de la Deuda Pública			0			0
i5) Costo por Coberturas			0			0
i6) Apoyos Financieros			0			0
i7) Adeudos de Ejercicios Fiscales Anteriores (ADEFAS)	500,000	-438,000	62,000	61,030	61,030	970



[Signature]
C. FAJAL SMER SILVA,
PRESIDENTE MUNICIPAL



[Signature]
PROFR. GUILLERMO AMAYA TIJERINA,
TESORERO MUNICIPAL



[Signature]
PROFRA. LANDANERY BERNAL ROMERO,
PRIMER SINDICO MUNICIPAL



[Signature]
ING. JORGE ALFREDO SÁNCHEZ ROSAS,
CONTRALOR MUNICIPAL

MUNICIPIO DE ALDAMA (a)
 Estado Analítico del Ejercicio del Presupuesto de Egresos Detallado - LDF
 Clasificación por Objeto del Gasto (Capítulo y Concepto)
 Del 1 de Enero al 31 de Diciembre de 2017 (b)




Subejercicio (e)	Egresos					Concepto (c)
	Pagado	Devengado	Modificado	Ampliaciones/ (Reducciones)	Aprobado (d)	

358,406	81,122,573	81,498,671	81,857,077	42,357,077	39,500,000	II. Gasto Etiquetado (I=A+B+C+D+E+F+G+H+I)
0	0	0	0	0	0	A. Servicios Personales (A=a1+a2+a3+a4+a5+a6+a7)
0	0	0	0	0	0	a1 Remuneraciones al Personal de Carácter Permanente
0	0	0	0	0	0	a2 Remuneraciones al Personal de Carácter Transitorio
0	0	0	0	0	0	a3 Remuneraciones Adicionales y Especiales
0	0	0	0	0	0	a4 Seguridad Social
0	0	0	0	0	0	a5 Otras Prestaciones Sociales y Económicas
0	0	0	0	0	0	a6 Previsiones
0	0	0	0	0	0	a7 Pago de Estímulos a Servidores Públicos
100,000	0	0	100,000	100,000	0	B. Materiales y Suministros (B=b1+b2+b3+b4+b5+b6+b7+b8+b9)
0	0	0	0	0	0	b1 Materiales de Administración, Emisión de Documentos y Artículos Oficiales
0	0	0	0	0	0	b2 Alimentos y Utensilios
0	0	0	0	0	0	b3 Materias Primas y Materiales de Producción y Comercialización
0	0	0	0	0	0	b4 Materiales y Artículos de Construcción y de Reparación
0	0	0	0	0	0	b5 Productos Químicos, Farmacéuticos y de Laboratorio
0	0	0	0	0	0	b6 Combustibles, Lubricantes y Aditivos
32	5,568	5,568	5,600	5,600	0	b7 Vestuario, Blancos, Pendas de Protección y Artículos Deportivos
0	0	0	0	0	0	b8 Materiales y Suministros Para Seguridad
0	0	0	0	0	0	b9 Herramientas, Refacciones y Accesorios Menores
92	238,008	238,008	238,100	238,100	0	C. Servicios Generales (C=c1+c2+c3+c4+c5+c6+c7+c8+c9)
6,464	3,344,299	3,344,299	3,350,763	3,40,763	3,010,000	c1 Servicios Básicos
826	3,091,338	3,091,338	3,092,164	92,164	3,000,000	c2 Servicios de Arrendamiento
0	0	0	0	0	0	c3 Servicios Profesionales, Científicos, Técnicos y Otros Servicios
431	243,569	243,569	244,000	244,000	0	c4 Servicios Financieros, Bancarios y Comerciales
5,207	9,392	9,392	14,599	4,599	10,000	c5 Servicios de Instalación, Reparación, Mantenimiento y Conservación
0	0	0	0	0	0	c6 Servicios de Comunicación Social y Publicidad
0	0	0	0	0	0	c7 Servicios de Traslado y Viáticos
0	0	0	0	0	0	c8 Servicios Oficiales
0	0	0	0	0	0	c9 Otros Servicios Generales
528	4,393,888	4,644,859	4,645,387	645,387	4,000,000	D. Transferencias, Asignaciones, Subsidios y Otras Ayudas
0	0	0	0	0	0	(D=d1+d2+d3+d4+d5+d6+d7+d8+d9)
0	0	0	0	0	0	d1 Transferencias Internas y Asignaciones al Sector Público
0	0	0	0	0	0	d2 Transferencias al Resto del Sector Público
0	0	0	0	0	0	d3 Subsidios y Subvenciones
528	4,393,888	4,644,859	4,645,387	645,387	4,000,000	d4 Ayudas Sociales
0	0	0	0	0	0	d5 Pensiones y Jubilaciones
0	0	0	0	0	0	d6 Transferencias a Fideicomisos, Mandatos y Otros Análogos
0	0	0	0	0	0	d7 Transferencias a la Seguridad Social
0	0	0	0	0	0	d8 Donativos
0	0	0	0	0	0	d9 Transferencias al Externo

MUNICIPIO DE ALDAMA TAMAULIPAS
 CONTRALORIA GENERAL DE CUENTAS
 ALDAMA, TAM.
 C. FAISAL SMER SILVA, PRESIDENTE MUNICIPAL
 PROF. GUILLERMO AMAYA TIERRINA, TESORERO MUNICIPAL
 PROF. LANDANERY BERNAL ROMERO, PRIMER SINDICO MUNICIPAL
 G. JORGE ALFREDO SILVA DESLOS, CONTRATOR

MUNICIPIO DE ALDAMA (a)						
Estado Analítico del Presupuesto de Egresos Detallado - LDF						
Clasificación por Objeto del Gasto (Capítulo y Concepto)						
Del 1 de Enero al 31 de Diciembre de 2017 (b)						
(PESOS)						
Concepto (c)	Egresos					Subejercicio (e)
	Aprobado (d)	Ampliaciones/ (Reducciones)	Modificado	Devengado	Pagado	
E. Bienes Muebles, Inmuebles e Intangibles (E=e1+e2+e3+e4+e5+e6+e7+e8+e9)	0	551,570	551,570	551,552	551,552	18
e1) Mobiliario y Equipo de Administración	0	20,070	20,070	20,062	20,062	8
e2) Mobiliario y Equipo Educativo y Recreativo			0			0
e3) Equipo e Instrumental Médico y de Laboratorio			0			0
e4) Vehículos y Equipo de Transporte	0	531,500	531,500	531,490	531,490	10
e5) Equipo de Defensa y Seguridad			0			0
e6) Maquinaria, Otros Equipos y Herramientas			0			0
e7) Activos Biológicos			0			0
e8) Bienes Inmuebles			0			0
e9) Activos Intangibles			0			0
F. Inversión Pública (F=f1+f2+f3)	31,490,000	40,722,935	72,212,935	71,968,266	71,843,141	244,668
f1) Obra Pública en Bienes de Dominio Público	31,490,000	30,850,805	62,340,805	62,099,086	61,973,960	241,720
f2) Obra Pública en Bienes Propios	0	9,872,129	9,872,129	9,869,181	9,869,181	2,949
f3) Proyectos Productivos y Acciones de Fomento			0			0
G. Inversiones Financieras y Otras Provisiones (G=g1+g2+g3+g4+g5+g6+g7)	0	0	0	0	0	0
g1) Inversiones Para el Fomento de Actividades Productivas			0			0
g2) Acciones y Participaciones de Capital			0			0
g3) Compra de Títulos y Valores			0			0
g4) Concesión de Préstamos			0			0
g5) Inversiones en Fideicomisos, Mandatos y Otros Análogos			0			0
Fideicomiso de Desastres Naturales (Informativo)			0			0
g6) Otras Inversiones Financieras			0			0
g7) Provisiones para Contingencias y Otras Erogaciones Especiales			0			0
H. Participaciones y Aportaciones (H=h1+h2+h3)	500,000	-500,000	0	0	0	0
h1) Participaciones			0			0
h2) Aportaciones			0			0
h3) Convenios	500,000	-500,000	0	0	0	0
I. Deuda Pública (I=i1+i2+i3+i4+i5+i6+i7)	500,000	-247,686	252,314	245,943	245,943	6,371
i1) Amortización de la Deuda Pública			0			0
i2) Intereses de la Deuda Pública			0			0
i3) Comisiones de la Deuda Pública			0			0
i4) Gastos de la Deuda Pública			0			0
i5) Costo por Coberturas			0			0
i6) Apoyos Financieros			0			0
i7) Adeudos de Ejercicios Fiscales Anteriores (ADEFAS)	500,000	-247,686	252,314	245,943	245,943	6,371
III. Total de Egresos (III = I + II)	108,000,000	28,800,000	136,800,000	135,053,721	133,834,632	1,746,279

C. FAISAL SMER SILVA.
PRESIDENTE MUNICIPAL



PROFR. GUILLERMO AMAYA TUJERINA.
TESORERO MUNICIPAL



PROFRA. LANDANERY BERNAL ROMERO.
PRIMER SINDICO MUNICIPAL



DR. JORGE ALFREDO SILVA DESILOS.
CONTRALOR

MUNICIPIO DE ALDAMA (a) Estado Analítico del Ejercicio del Presupuesto de Egresos Detallado - LDF Clasificación Administrativa Del 1 de Enero al 31 de Diciembre de 2017 (b) (PESOS)						
Concepto (c)	Egresos					Subejercicio (e)
	Aprobado (d)	Ampliaciones/ (Reducciones)	Modificado	Devengado	Pagado	
I. Gasto No Etiquetado (I=A+B+C+D+E+F+G+H)	68,500,000	-13,557,077	54,942,923	53,555,051	52,712,059	1,387,872
PRESIDENCIA	67,000,000	-14,205,727	52,794,273	52,516,237	51,673,245	278,036
DIF MUNICIPAL	1,500,000	648,650	2,148,650	1,038,813	1,038,813	1,109,837
						0
						0
						0
						0
						0
						0
II. Gasto Etiquetado (II=A+B+C+D+E+F+G+H)	39,500,000	42,357,077	81,857,077	81,498,671	81,122,573	358,406
FISM	15,500,000	934,299	16,434,299	16,407,154	16,407,154	27,146
FORTAMUN	17,000,000	117,831	17,117,831	17,000,090	16,749,118	117,742
CONVENIOS FEDERALES	7,000,000	-5,645,000	1,355,000	1,195,867	1,195,867	159,133
FORTALECE	0	22,748,856	22,748,856	22,734,040	22,734,040	14,816
PROYECTOS DE DESARROLLO REGIONAL	0	8,942,490	8,942,490	8,909,184	8,784,058	33,306
HIDROCARBUROS	0	3,282,500	3,282,500	3,278,154	3,278,154	4,346
FORTALECIMIENTO FINANCIERO	0	11,976,100	11,976,100	11,974,182	11,974,182	1,918
						0
						0
III. Total de Egresos (III = I + II)	108,000,000	28,800,000	136,800,000	135,053,721	133,834,632	1,746,279



C. FAISAL SMER SILVA.
PRESIDENTE MUNICIPAL



PROFR. GUILLERMO AMAYA TUJERINA.
TESORERO MUNICIPAL



PROFRA. LANDANERY BERNAL ROMERO.
PRIMER SINDICO MUNICIPAL



ING. JORGE ALFREDO SILVA DESILOS.
CONTRALOR

MUNICIPIO DE ALDAMA (a)

Estado Analítico del Ejercicio del Presupuesto de Egresos Detallado - LDF

Clasificación de Servicios Personales por Categoría

Del 1 de Enero al 31 de Diciembre del 2017

(PESOS)



Concepto	Egresos					Subejercicio
	Aprobado	Ampliaciones/ (Reducciones)	Modificado	Devengado	Pagado	
Gasto No Etiquetado	26,575,000	506,970	27,081,970	26,840,406	26,840,406	241,564
Personal Administrativo y de Servicio Público	26,575,000	506,970	27,081,970	26,840,406	26,840,406	241,564
Magisterio	0	0	0	0	0	0
Servicios de Salud	0	0	0	0	0	0
Personal Administrativo	0	0	0	0	0	0
Personal Médico, Paramédico y afin	0	0	0	0	0	0
Seguridad Pública	0	0	0	0	0	0
Gastos asociados a la implementación de nuevas leyes federales o reformas a las mismas	0	0	0	0	0	0
Nombre del Programa o Ley 1	0	0	0	0	0	0
Nombre del Programa o Ley 2	0	0	0	0	0	0
Sentencias laborales definitivas	0	0	0	0	0	0
Gasto Etiquetado	0	0	0	0	0	0
Personal Administrativo y de Servicio Público	0	0	0	0	0	0
Magisterio	0	0	0	0	0	0
Servicios de Salud	0	0	0	0	0	0
Personal Administrativo	0	0	0	0	0	0
Personal Médico, Paramédico y afin	0	0	0	0	0	0
Seguridad Pública	0	0	0	0	0	0
Gastos asociados a la implementación de nuevas leyes federales o reformas a las mismas	0	0	0	0	0	0

C. FAISAL SIMER SILVA.
PRESIDENTE MUNICIPAL



PROFR. GUILLERMO AMAYA TIJERINA.
TESORERO MUNICIPAL



PROFRA. LANDANERY BERNAL ROMERO.
PRIMER SINDICO MUNICIPAL



ING. JORGE ALFREDO SILVA DESILOS.
CONTRALOR



Nombre del Programa o Ley 1	0	0	0	0	0	0
Nombre del Programa o Ley 2	0	0	0	0	0	0
Sentencias laborales definitivas	0	0	0	0	0	0
Total del Gasto en Servicios Personales	26,575,000	506,970	27,081,970	26,840,406	26,840,406	241,564




C. FAISAL SMER SILVA.
PRESIDENTE MUNICIPAL




PROFR. GUILLERMO AMAYA TIJERINA.
TESORERO MUNICIPAL




PROFRA. LANDANERY BERNAL ROMERO.
PRIMER SINDICO MUNICIPAL




ING. JORGE ALFREDO SILVA DESILOS.
CONTRALOR

MUNICIPIO DE ALDAMA (a) Estado Analítico del Ejercicio del Presupuesto de Egresos Detallado - LDF Clasificación Funcional (Finalidad y Función) Del 1 de Enero al 31 de Diciembre de 2017 (b) (PESOS)						
Concepto (c)	Egresos					Subejercicio (e)
	Aprobado (d)	Ampliaciones/ (Reducciones)	Modificado	Devengado	Pagado	
I. Gasto No Etiquetado (I=A+B+C+D)	68,500,000	-13,557,077	54,942,923	53,555,051	52,712,059	1,387,872
A. Gobierno (A=a1+a2+a3+a4+a5+a6+a7+a8)	56,670,000	-6,632,913	50,037,087	48,655,214	47,947,022	1,381,873
a1) Legislación			0			0
a2) Justicia			0			0
a3) Coordinación de la Política de Gobierno			0			0
a4) Relaciones Exteriores			0			0
a5) Asuntos Financieros y Hacendarios	56,670,000	-6,632,913	50,037,087	48,655,214	47,947,022	1,381,873
a6) Seguridad Nacional			0			0
a7) Asuntos de Orden Público y de Seguridad Interior	0	0	0	0	0	0
a8) Otros Servicios Generales			0			0
B. Desarrollo Social (B=b1+b2+b3+b4+b5+b6+b7)	10,480,000	-5,636,250	4,843,750	4,838,807	4,704,007	4,943
b1) Protección Ambiental			0			0
b2) Vivienda y Servicios a la Comunidad	6,960,000	-6,960,000	0	0	0	0
b3) Salud			0			0
b4) Recreación, Cultura y Otras Manifestaciones Sociales	900,000	1,420,000	2,320,000	2,319,532	2,184,732	468
b5) Educación			0			0
b6) Protección Social	2,620,000	-96,250	2,523,750	2,519,274	2,519,274	4,476
b7) Otros Asuntos Sociales			0			0
C. Desarrollo Económico (C=c1+c2+c3+c4+c5+c6+c7+c8+c9)	850,000	-849,914	86	0	0	86
c1) Asuntos Económicos, Comerciales y Laborales en General			0			0
c2) Agropecuaria, Silvicultura, Pesca y Caza			0			0
c3) Combustibles y Energía			0			0
c4) Minería, Manufacturas y Construcción			0			0
c5) Transporte			0			0
c6) Comunicaciones	850,000	-849,914	86	0	0	86
c7) Turismo			0			0
c8) Ciencia, Tecnología e Innovación			0			0
c9) Otras Industrias y Otros Asuntos Económicos			0			0

C. FAISAL SMERSILVA,
 PRESIDENTE MUNICIPAL



PROFRA. GUILLERMO AMAYA TJERINA,
 TESORERO MUNICIPAL



PROFRA. LANDANERY BERNAL ROMERO,
 PRIMER SÍNDICO MUNICIPAL



ING. JORGE ALFREDO SILVA DESILOS,
 CONTRALOR

MUNICIPIO DE ALDAMA (a)
Estado Analítico del Ejercicio del Presupuesto de Egresos Detallado - LDF
Clasificación Funcional (Finalidad y Función)
Del 1 de Enero al 31 de Diciembre de 2017 (b)
(PESOS)

Concepto (c)	Egresos					Subejercicio (e)
	Aprobado (d)	Ampliaciones/ (Reducciones)	Modificado	Devengado	Pagado	
D. Otras No Clasificadas en Funciones Anteriores (D=d1+d2+d3+d4)	500,000	-438,000	62,000	61,030	61,030	970
d1) Transacciones de la Deuda Publica / Costo Financiero de la Deuda			0			0
d2) Transferencias, Participaciones y Aportaciones Entre Diferentes Niveles y Ordenes de Gobierno			0			0
d3) Saneamiento del Sistema Financiero			0			0
d4) Adeudos de Ejercicios Fiscales Anteriores	500,000	-438,000	62,000	61,030	61,030	970
II. Gasto Etiquetado (II=A+B+C+D)	39,500,000	42,357,077	81,857,077	81,498,671	81,122,573	358,406
A. Gobierno (A=a1+a2+a3+a4+a5+a6+a7+a8)	510,000	11,016,406	11,526,406	11,417,445	11,417,445	108,961
a1) Legislación			0			0
a2) Justicia			0			0
a3) Coordinación de la Política de Gobierno			0			0
a4) Relaciones Exteriores			0			0
a5) Asuntos Financieros y Hacendarios	10,000	1,644,277	1,654,277	1,548,264	1,548,264	106,013
a6) Seguridad Nacional			0			0
a7) Asuntos de Orden Público y de Seguridad Interior	500,000	-500,000	0	0	0	0
a8) Otros Servicios Generales	0	9,872,129	9,872,129	9,869,181	9,869,181	2,949
B. Desarrollo Social (B=b1+b2+b3+b4+b5+b6+b7)	37,490,000	32,588,276	70,078,276	69,835,282	69,459,185	242,994
b1) Protección Ambiental			0			0
b2) Vivienda y Servicios a la Comunidad	33,490,000	31,942,889	65,432,889	65,190,423	65,065,298	242,466
b3) Salud			0			0
b4) Recreación, Cultura y Otras Manifestaciones Sociales			0			0
b5) Educación			0			0
b6) Protección Social	4,000,000	645,387	4,645,387	4,644,859	4,393,888	528
b7) Otros Asuntos Sociales			0			0
C. Desarrollo Económico (C=c1+c2+c3+c4+c5+c6+c7+c8+c9)	1,000,000	-999,920	80	0	0	80
c1) Asuntos Económicos, Comerciales y Laborales en General			0			0
c2) Agropecuaria, Silvicultura, Pesca y Caza			0			0
c3) Combustibles y Energía			0			0
c4) Minería, Manufacturas y Construcción			0			0
c5) Transporte			0			0



[Signature]
C. FAISAL SIEMER SILVA
 PRESIDENTE MUNICIPAL



[Signature]
PROFR. GUILLERMO AMAYA TUJERINA.
 TESORERO MUNICIPAL

[Signature]
PROFRA. LANDANERY BERNAL ROMERO.
 PRIMER SINDICO MUNICIPAL

[Signature]
ING. JORGE ALFREDO SILVA DESILOS.
 CONTRALOR

Concepto (c)	Egresos					Subejercicio (e)
	Aprobado (d)	Ampliaciones/ (Reducciones)	Modificado	Devengado	Pagado	
c6) Comunicaciones	1,000,000	-999,920	80	0	0	80
c7) Turismo			0			0
c8) Ciencia, Tecnología e Innovación			0			0
c9) Otras Industrias y Otros Asuntos Económicos			0			0



[Signature]
C. FAISAL SMER SILVA.
PRESIDENTE MUNICIPAL





[Signature]
PROFR. GUILLERMO AMAYA TIJERINA.
TESORERO MUNICIPAL



[Signature]
PROFRA. LANDANERY BERNAL ROMERO.
PRIMER SINDICO MUNICIPAL



[Signature]
ING. JORGE ALFREDO SILVA DESILOS.
CONTRALOR

 MUNICIPIO DE ALDAMA (a) Estado Analítico del Ejercicio del Presupuesto de Egresos Detallado - LDF Clasificación Funcional (Finalidad y Función) Del 1 de Enero al 31 de Diciembre de 2017 (b) (PESOS) 						
Concepto (c)	Egresos					Subejercicio (e)
	Aprobado (d)	Ampliaciones/ (Reducciones)	Modificado	Devengado	Pagado	
D. Otras No Clasificadas en Funciones Anteriores (D=d1+d2+d3+d4)	500,000	-247,686	252,314	245,943	245,943	6,371
d1) Transacciones de la Deuda Publica / Costo Financiero de la Deuda			0			0
d2) Transferencias, Participaciones y Aportaciones Entre Diferentes Niveles y Ordenes de Gobierno			0			0
d3) Saneamiento del Sistema Financiero			0			0
d4) Adeudos de Ejercicios Fiscales Anteriores	500,000	-247,686	252,314	245,943	245,943	6,371
III. Total de Egresos (III = I + II)	108,000,000	28,800,000	136,800,000	135,053,721	133,834,632	1,746,279




C. FAISAL SMER SILVA.
PRESIDENTE MUNICIPAL




PROF. GUILLERMO AMAYA TIJERINA.
TESORERO MUNICIPAL




PROFRA. LANDANERY BERNAL ROMERO.
PRIMER SINDICO MUNICIPAL




ING. JORGE ALFREDO SILVA DESILOS.
CONTRALOR



NOMBRE DEL ENTE PÚBLICO (a)
 Guía de Cumplimiento de la Ley de Disciplina Financiera de las Entidades Federativas y Municipios
 Del 1 de enero al 31 de diciembre de 2017 (b)

Indicadores de Observancia (c)	Implementación		Resultado		Fundamento (h)	Comentarios (i)
	SI	NO				
	Mecanismo de Verificación (d)	Fecha estimada de cumplimiento (e)	Monto o valor (f)	Unidad (pesos/porcentaje) (g)		
INDICADORES PRESUPUESTARIOS						
A. INDICADORES CUANTITATIVOS						
1 Balance Presupuestario Sostenible (j)						
a. Propuesto	Iniciativa de Ley de Ingresos y Proyecto de Presupuesto de Egresos		108,000,000	pesos	Art. 6 y 19 de la LDF	
b. Aprobado	Ley de Ingresos y Presupuesto de Egresos		108,000,000	pesos	Art. 6 y 19 de la LDF	
c. Ejercido	Cuenta Pública / Formato 4 LDF		135,053,721	pesos	Art. 6 y 19 de la LDF	
2 Balance Presupuestario de Recursos Disponibles Sostenible (k)						
a. Propuesto	Iniciativa de Ley de Ingresos y Proyecto de Presupuesto de Egresos		75,400,000	pesos	Art. 6 y 19 de la LDF	
b. Aprobado	Ley de Ingresos y Presupuesto de Egresos		75,400,000	pesos	Art. 6 y 19 de la LDF	
c. Ejercido	Cuenta Pública / Formato 4 LDF		53,494,021	pesos	Art. 6 y 19 de la LDF	
3 Financiamiento Neto dentro del Techo de Financiamiento Neto (l)						
a. Propuesto	Iniciativa de Ley de Ingresos		-	pesos	Art. 6, 19 y 46 de la LDF	
b. Aprobado	Ley de Ingresos		-	pesos	Art. 6, 19 y 46 de la LDF	
c. Ejercido	Cuenta Pública / Formato 4 LDF		306,973.19	pesos	Art. 6, 19 y 46 de la LDF	
4 Recursos destinados a la atención de desastres naturales						
a. Asignación al fideicomiso para desastres naturales (m)						
a.1 Aprobado	Reporte Trim. Formato 6 a)			pesos	Art. 9 de la LDF	
a.2 Pagado	Cuenta Pública / Formato 6 a)			pesos	Art. 9 de la LDF	
b. Aportación promedio realizada por la Entidad Federativa durante los 5 ejercicios previos, para infraestructura dañada por desastres naturales (n)	Autorizaciones de recursos aprobados por el FONDEN			pesos	Art. 9 de la LDF	
c. Saldo del fideicomiso para desastres naturales (o)	Cuenta Pública / Auxiliar de Cuentas			pesos	Art. 9 de la LDF	
d. Costo promedio de los últimos 5 ejercicios de la reconstrucción de infraestructura dañada por desastres naturales (p)	Autorizaciones de recursos aprobados por el FONDEN			pesos	Art. 9 de la LDF	
5 Techo para servicios personales (q)						
a. Asignación en el Presupuesto de Egresos	Reporte Trim. Formato 6 d)		26,575,000	pesos	Art. 10 y 21 de la LDF	
b. Ejercido	Reporte Trim. Formato 6 d)		26,840,406	pesos	Art. 13 fracc. V y 21 de la LDF	
6 Previsiones de gasto para compromisos de pago derivados de APPs (r)						


C. FAISAL SIMER SILVA.
 PRESIDENTE MUNICIPAL



PROFR. GUILLERMO AMAYA TIJERINA.
 TESORERO MUNICIPAL



PROFRA. LANDANERY BERNAL ROMERO.
 PRIMER SINDICO MUNICIPAL



ING. JORGE ALFREDO SILVA DESILOS.
 CONTRALOR





NOMBRE DEL ENTE PÚBLICO (a)
 Guía de Cumplimiento de la Ley de Disciplina Financiera de las Entidades Federativas y Municipios
 Del 1 de enero al 31 de diciembre de 2017 (b)



Indicadores de Observancia (c)	Implementación		Resultado		Fundamento (h)	Comentarios (i)
	SI	NO	Monto o valor (f)	Unidad (pesos/porcentaje) (g)		
	Mecanismo de Verificación (d)	Fecha estimada de cumplimiento (e)				
a. Asignación en el Presupuesto de Egresos	Presupuesto de Egresos			pesos	Art. 11 y 21 de la LDF	
7 Techo de ADEFAS para el ejercicio fiscal (s)						
a. Propuesto	Proyecto de Presupuesto de Egresos		500,000	pesos	Art. 12 y 20 de la LDF	
b. Aprobado	Reporte Trim. Formato 6 a)		500,000	pesos	Art. 12 y 20 de la LDF	
c. Ejercido	Cuenta Pública / Formato 6 a)		245,943	pesos	Art. 12 y 20 de la LDF	
B. INDICADORES CUALITATIVOS						
1 Iniciativa de Ley de Ingresos y Proyecto de Presupuesto de Egresos						
a. Objetivos anuales, estrategias y metas para el ejercicio fiscal (t)	Iniciativa de Ley de Ingresos y Proyecto de Presupuesto de Egresos				Art. 5 y 18 de la LDF	
b. Proyecciones de ejercicios posteriores (u)	Iniciativa de Ley de Ingresos y Proyecto de Presupuesto de Egresos / Formatos 7 a) y b)				Art. 5 y 18 de la LDF	
c. Descripción de riesgos relevantes y propuestas de acción para enfrentarlos (v)	Iniciativa de Ley de Ingresos y Proyecto de Presupuesto de Egresos				Art. 5 y 18 de la LDF	
d. Resultados de ejercicios fiscales anteriores y el ejercicio fiscal en cuestión (w)	Iniciativa de Ley de Ingresos y Proyecto de Presupuesto de Egresos / Formatos 7 c) y d)				Art. 5 y 18 de la LDF	
e. Estudio actuarial de las pensiones de sus trabajadores (x)	Proyecto de Presupuesto de Egresos / Formato 8				Art. 5 y 18 de la LDF	
2 Balance Presupuestario de Recursos Disponibles, en caso de ser negativo						
a. Razones excepcionales que justifican el Balance Presupuestario de Recursos Disponibles negativo (y)	Iniciativa de Ley de Ingresos o Proyecto de Presupuesto de Egresos				Art. 6 y 19 de la LDF	
b. Fuente de recursos para cubrir el Balance Presupuestario de Recursos Disponibles negativo (z)	Iniciativa de Ley de Ingresos o Proyecto de Presupuesto de Egresos				Art. 6 y 19 de la LDF	
c. Número de ejercicios fiscales y acciones necesarias para cubrir el Balance Presupuestario de Recursos Disponibles negativo (aa)	Iniciativa de Ley de Ingresos o Proyecto de Presupuesto de Egresos				Art. 6 y 19 de la LDF	
d. Informes Trimestrales sobre el avance de las acciones para recuperar el Balance Presupuestario de Recursos Disponibles (bb)	Reporte Trim. y Cuenta Pública				Art. 6 y 19 de la LDF	
3 Servicios Personales						
a. Remuneraciones de los servidores públicos (cc)	Proyecto de Presupuesto				Art. 10 y 21 de la LDF	
b. Previsiones salariales y económicas para cubrir incrementos salariales, creación de plazas y otros (dd)	Proyecto de Presupuesto				Art. 10 y 21 de la LDF	



C. FAISAL SMER SILVA.
PRESIDENTE MUNICIPAL

PROFR. GUILLERMO AMAYA TIJERINA.
TESORERO MUNICIPAL

PROFRA. LANDANERY BERNAL ROMERO.
PRIMER SINDICO MUNICIPAL

ING. JORGE ALFREDO SILVA DESILOS.
CONTRALOR



NOMBRE DEL ENTE PÚBLICO (a)
 Guía de Cumplimiento de la Ley de Disciplina Financiera de las Entidades Federativas y Municipios
 Del 1 de enero al 31 de diciembre de 2017 (b)



Indicadores de Observancia (c)	Implementación		Resultado		Fundamento (h)	Comentarios (i)
	SI	NO	Monto o valor (f)	Unidad (pesos/porcentaje) (g)		
	Mecanismo de Verificación (d)	Fecha estimada de cumplimiento (e)				
INDICADORES DEL EJERCICIO PRESUPUESTARIO						
A. INDICADORES CUANTITATIVOS						
1 Ingresos Excedentes derivados de Ingresos de Libre Disposición						
a. Monto de Ingresos Excedentes derivados de ILD (ee)	Cuenta Pública / Formato 5			pesos	Art. 14 y 21 de la LDF	
b. Monto de Ingresos Excedentes derivados de ILD destinados al fin del A.14, fracción I de la LDF (ff)	Cuenta Pública			pesos	Art. 14 y 21 de la LDF	
c. Monto de Ingresos Excedentes derivados de ILD destinados al fin del A.14, fracción II, a) de la LDF (gg)	Cuenta Pública			pesos	Art. 14 y 21 de la LDF	
d. Monto de Ingresos Excedentes derivados de ILD destinados al fin del A.14, fracción II, b) de la LDF (hh)	Cuenta Pública			pesos	Art. 14 y 21 de la LDF	
e. Monto de Ingresos Excedentes derivados de ILD destinados al fin del artículo noveno transitorio de la LDF (ii)				pesos	Art. Noveno Transitorio de la LDF	
B. INDICADORES CUALITATIVOS						
1 Análisis Costo-Beneficio para programas o proyectos de inversión mayores a 10 millones de UDIS (jj)	Página de internet de la Secretaría de Finanzas o Tesorería Municipal				Art. 13 frac. III y 21 de la LDF	
2 Análisis de conveniencia y análisis de transferencia de riesgos de los proyectos APPs (kk)	Página de internet de la Secretaría de Finanzas o Tesorería Municipal				Art. 13 frac. III y 21 de la LDF	
3 Identificación de población objetivo, destino y temporalidad de subsidios (ll)	Página de internet de la Secretaría de Finanzas o Tesorería Municipal				Art. 13 frac. VII y 21 de la LDF	
INDICADORES DE DEUDA PÚBLICA						
A. INDICADORES CUANTITATIVOS						
1 Obligaciones a Corto Plazo						
a. Límite de Obligaciones a Corto Plazo (mm)				pesos	Art. 30 frac. I de la LDF	
b. Obligaciones a Corto Plazo (nn)				pesos	Art. 30 frac. I de la LDF	



C. FAJAL SMER SILVA,
 PRESIDENTE MUNICIPAL

PROFR. GUILLERMO AMAYA TIJERINA,
 TESORERO MUNICIPAL

PROFRA. LANDANERY BERNAL ROMERO,
 PRIMER SINDICO MUNICIPAL

ING. JORGE ALFREDO SILVA DESILOS,
 CONTRALOR