

## **Relación de Estados Financieros que Integran el Corte de Caja Mensual**

### **Estados e Información Contable**

- 1.- Estado de Situación Financiera
- 2.- Estado de Actividades
- 5.- Estado de Flujos de Efectivo
- 6.- Estado Analítico del Activo

### **Estados e Informes Presupuestarios**

- 8.- Estado Analítico de Ingresos
- 9.- Estado Analítico del Ejercicio del Presupuesto de Egresos
- 9.1.- Clasificación por Objeto del Gasto (Capítulo y concepto)

### **Anexos**

- A5a Anexo de Obras Ejecutadas Por Contrato
- A5b Anexo de Obras Ejecutadas Por Administración Directa
- A6 Estados de Origen y Aplicación de Recursos  
Conciliaciones Bancarias  
Estados de Cuenta Bancarios

### **Notas a los Estados Financieros**

- I Notas al Estado de Situación Financiera**
  - 7.1.3.- Derechos a recibir efectivo y equivalentes, y bienes o servicios a recibir, desagregados por su fecha de vencimiento.
  - 7.1.8.- Bienes Muebles e Inmuebles. Monto, método de depreciación, tasas aplicadas y los criterios de aplicación.
  - 7.1.9.- Activos intangibles y diferidos, su monto y naturaleza, amortización, tasa y método aplicados.
  - 7.1.12.- Relación de las cuentas y documentos por pagar por su vencimiento.
- III Notas al Estado de Variación en la Hacienda Pública**
  - 7.III.1-2 Informar de las modificaciones al patrimonio.
- IV Notas al Estado de Flujos de Efectivo**
  - 7.IV.2.- Detallar las adquisiciones de bienes muebles e inmuebles.
- V Conciliación entre los ingresos presupuestarios y contables, así como entre los egresos presupuestarios y los gastos contables**
  - 7.V.1.- Conciliación entre los Ingresos Presupuestarios y Contables
  - 7.V.2.- Conciliación entre los Egresos Presupuestarios y los Gastos Contables



MUNICIPIO DE ALDAMA, TAMAULIPAS  
Estado de Situación Financiera  
Al 31 De Diciembre del 2018



	2018	31-dic-17		2018	31-dic-17
<b>1 ACTIVO</b>			<b>2 PASIVO</b>		
1.1 <b>Activo Circulante</b>			2.1 <b>Pasivo Circulante</b>		
1.1.1 Efectivo y Equivalentes	2,564,790.90	746,190.67	2.1.1 Cuentas por Pagar a Corto Plazo	3,157,110	2,996,660
1.1.2 Derechos a Recibir Efectivo o Equivalentes	3,930,136.78	3,774,381.17	2.1.2 Documentos por Pagar Corto Plazo		
1.1.3 Derechos a Recibir Bienes o Servicios	444,846.33	71,302.72	2.1.3 Porción a Corto Plazo de la Deuda Pública a Largo Plazo		
1.1.4 Inventarios			2.1.4 Títulos y Valores a Corto Plazo		
1.1.5 Almacenes			2.1.5 Pasivos Diferidos a Corto Plazo		
1.1.6 Estimación por Pérdida o Deterioro de Activos Circulantes			2.1.6 Fondos y Bienes de Terceros en Garantía y/o Administración a Corto Plazo		
1.1.9 Otros Activos Circulantes			2.1.7 Provisiones a Corto Plazo	755.46	755.46
			2.1.9 Otros Pasivos a Corto Plazo		
<b>Total de Activos Circulantes</b>	<b>6,939,774.01</b>	<b>4,591,874.56</b>	<b>Total de Pasivos Circulantes</b>	<b>3,157,865.95</b>	<b>2,997,415.72</b>
1.2 <b>Activo No Circulante</b>			2.2 <b>Pasivo No Circulante</b>		
1.2.1 Inversiones Financieras a Largo Plazo			2.2.1 Cuentas por Pagar a Largo Plazo		
1.2.2 Derechos a Recibir Efectivo o Equivalentes a Largo Plazo	98,392	98,392	2.2.2 Documentos por Pagar a Largo Plazo		
1.2.3 Bienes Inmuebles, Infraestructura y Construcciones en Proceso	43,850,667	34,801,556	2.2.3 Deuda Pública a Largo Plazo		
1.2.4 Bienes Muebles	5,050,439	4,930,118	2.2.4 Pasivos Diferidos a Largo Plazo		
1.2.5 Activos Intangibles	134,291	101,237	2.2.5 Fondos y Bienes de Terceros en Garantía y/o Administración a Largo Plazo		
1.2.6 Depreciaciones, Deterioro y Amortización Acumulada de Bienes	3,275,831	1,964,480	2.2.6 Provisiones a Largo Plazo		
1.2.7 Activos Diferidos					
1.2.8 Estimación por Pérdida o Deterioro de Activos no Circulantes					
1.2.9 Otros Activos no Circulantes					
<b>Total de Activos No Circulantes</b>	<b>45,857,958.33</b>	<b>37,966,822.70</b>	<b>Total de Pasivos No Circulantes</b>	<b>-</b>	<b>-</b>
<b>Total de Activos</b>	<b>52,797,732.34</b>	<b>42,558,697.26</b>	<b>Total de Pasivo</b>	<b>3,157,865.95</b>	<b>2,997,415.72</b>
3 <b>HACIENDA PÚBLICA / PATRIMONIO</b>			3.1 <b>Hacienda Pública / Patrimonio Contribuido</b>		
3.1.1 Aportaciones			3.1.1 Aportaciones		
3.1.2 Donaciones de Capital			3.1.2 Donaciones de Capital		
3.1.3 Actualización de la Hacienda Pública / Patrimonio			3.1.3 Actualización de la Hacienda Pública / Patrimonio		
3.2 <b>Hacienda Pública / Patrimonio Generado</b>			3.2 <b>Hacienda Pública / Patrimonio Generado</b>	<b>49,639,866.39</b>	<b>39,561,281.54</b>
3.2.1 Resultado del Ejercicio (Ahorro/Desahorro)			3.2.1 Resultado del Ejercicio (Ahorro/Desahorro)	10,157,126.50	8,950,349.48
3.2.2 Resultado de Ejercicios Anteriores			3.2.2 Resultado de Ejercicios Anteriores	39,482,739.89	30,610,932.06
3.2.3 Revalúos			3.2.3 Revalúos		
3.2.4 Reservas			3.2.4 Reservas		
3.2.5 Rectificaciones de Resultados de Ejercicios Anteriores			3.2.5 Rectificaciones de Resultados de Ejercicios Anteriores		
3.3 <b>Exceso o Insuficiencia en la Actualización de la Hacienda P.</b>			3.3 <b>Exceso o Insuficiencia en la Actualización de la Hacienda P.</b>		
3.3.1 Resultado por Posición Monetaria			3.3.1 Resultado por Posición Monetaria		
3.3.2 Resultado por Tenencia de Activos no Monetarios			3.3.2 Resultado por Tenencia de Activos no Monetarios		
<b>Total Hacienda Pública / Patrimonio</b>	<b>49,639,866.39</b>	<b>39,561,281.54</b>	<b>Total Hacienda Pública / Patrimonio</b>	<b>49,639,866.39</b>	<b>39,561,281.54</b>
<b>Total de Pasivo y Hacienda Pública / Patrimonio</b>	<b>52,797,732.34</b>	<b>42,558,697.26</b>	<b>Total de Pasivo y Hacienda Pública / Patrimonio</b>	<b>52,797,732.34</b>	<b>42,558,697.26</b>
8.1 <b>LEY DE INGRESOS</b>			8.2 <b>PRESUPUESTO DE EGRESOS</b>		
8.1.1 Ley de Ingresos Estimada	150,000,000.00	108,000,000.00	8.2.1 Presupuesto de Egresos Aprobado	150,000,000.00	108,000,000.00
8.1.2 Ley de Ingresos por Ejecutar	6,183,059.92	2,086,345.30	8.2.2 Presupuesto de Egresos por Ejercer	6,787,917.75	1,448,128.42
8.1.3 Modificaciones a la Ley de Ingresos Estimada	1,542,513.05	28,800,000.00	8.2.3 Modificaciones al Presupuesto de Egresos Aprobado	1,542,513.05	28,800,000.00
8.1.4 Ley de Ingresos Devengada	145,359,453.13	134,713,654.70	8.2.4 Presupuesto de Egresos Comprometido	144,768,515.30	135,351,871.58
8.1.5 Ley de Ingresos Recaudada	145,359,453.13	134,713,654.70	8.2.5 Presupuesto de Egresos Devengado	143,935,122.19	135,059,707.92
			8.2.6 Presupuesto de Egresos Ejercido	142,177,326.48	133,991,540.48
			8.2.7 Presupuesto de Egresos Pagado	142,127,490.26	133,828,645.66



PRESIDENTE MUNICIPAL

C. JORGE LUIS GONZALEZ ROSALEZ



TESORERO MUNICIPAL

C. JOSE LEONEL SAUCEDA MUNGUITA



SINDICO MUNICIPAL COMISION DE HACIENDA

C. ANGELICA MARIA MARTINEZ DE PEDRAZA



CONTRALOR MUNICIPAL

ING. JOSE LUIS MATA MAFA



R. AYUNTAMIENTO DE  
ALDAMA, TAMAULIPAS.  
ADMINISTRACIÓN 2018-2021

**MUNICIPIO DE ALDAMA, TAMAULIPAS**  
**Estado de Actividades**  
**Del 01 De Enero al 31 De Diciembre Del 2018**



	DICIEMBRE	ACUMULADO
<b>4 INGRESOS Y OTROS BENEFICIOS</b>		
<b>4.1 Ingresos de la Gestión:</b>	<b>618.822,16</b>	<b>7.510.119,31</b>
4.1.1 Impuestos	520.837,03	6.560.704,94
4.1.2 Cuotas y aportaciones de seguridad social	-	
4.1.3 Contribuciones de Mejoras	-	
4.1.4 Derechos	97.449,40	920.881,51
4.1.5 Productos de Tipo Corriente <sup>1</sup>	235,73	23.882,86
4.1.6 Aprovechamientos de Tipo corriente	300,00	4.650,00
4.1.7 Ingresos por Venta de Bienes y Servicios	-	
4.1.9 Ingresos no Comprendidos en las Fracciones de la Ley de Ingresos Causados en Ejercicios Fiscales Anteriores Pendientes de Liquidación o Pago	-	
<b>4.2 Participaciones, Aportaciones, Transferencias, Asignaciones, Subsidios y Otras Ayudas</b>	<b>5.977.539,78</b>	<b>137.849.333,82</b>
4.2.1 Participaciones y Aportaciones	5.977.539,78	137.789.333,82
4.2.2 Transferencias, Asignaciones, subsidios y Otras Ayudas	-	60.000,00
<b>4.3 Otros Ingresos y Beneficios</b>	<b>22.486,73</b>	<b>337.284,84</b>
4.3.1 Ingresos Financieros	-	
4.3.2 Incremento por Variación de Inventarios	-	
4.3.3 Disminución del Exceso de Estimaciones por Pérdida o Deterioro u Obsolescencia	-	
4.3.4 Disminución del Exceso de Provisiones	-	
4.3.9 Otros Ingresos y Beneficios Varios	22.486,73	337.284,84
<b>Total de Ingresos y Otros Beneficios</b>	<b>6.618.848,67</b>	<b>145.696.737,97</b>
<b>5 GASTOS Y OTRAS PÉRDIDAS</b>		
<b>5.1 Gastos de Funcionamiento</b>	<b>5.835.026,72</b>	<b>61.440.688,24</b>
5.1.1 Servicios Personales	2.671.815,95	29.166.904,68
5.1.2 Materiales y Suministros	1.253.399,53	17.614.281,72
5.1.3 Servicios Generales	1.909.811,24	14.659.501,84
<b>5.2 Transferencias, Asignaciones, Subsidios y Otras Ayudas</b>	<b>666.574,47</b>	<b>8.715.017,24</b>
5.2.1 Transferencias Internas y Asignaciones al Sector Público	-	
5.2.2 Transferencias al Resto del Sector Público	-	
5.2.3 Subsidios y Subvenciones	-	173.684,00
5.2.4 Ayudas Sociales	666.574,47	8.536.333,24
5.2.5 Pensiones y Jubilaciones	-	
5.2.6 Transferencias a Fideicomisos, Mandatos y Contratos Análogos	-	
5.2.7 Transferencias a la Seguridad Social	-	
5.2.8 Donativos	-	5.000,00
5.2.9 Transferencias al Exterior	-	
<b>5.3 Participaciones y Aportaciones</b>	<b>-</b>	<b>-</b>
5.3.1 Participaciones	-	
5.3.2 Aportaciones	-	
5.3.3 Convenios	-	
<b>5.4 Intereses, Comisiones y Otros Gastos de la Deuda Pública</b>	<b>-</b>	<b>-</b>
5.4.1 Intereses de la Deuda Pública	-	
5.4.2 Comisiones de la Deuda Pública	-	
5.4.3 Gastos de la Deuda Pública	-	
5.4.4 Costo por Coberturas	-	
5.4.5 Apoyos Financieros	-	

"Bajo protesta de decir verdad declaramos que los Estados Financieros y sus notas, son razonablemente correctos y son responsabilidad del emisor"



AYUNTAMIENTO DE  
ALDAMA, TAMAULIPAS.  
ADMINISTRACIÓN 2018-2021

**MUNICIPIO DE ALDAMA, TAMAULIPAS**  
**Estado de Actividades**  
**Del 01 De Enero al 31 De Diciembre Del 2018**



	DICIEMBRE	ACUMULADO
<b>5,5 Otros Gastos y Pérdidas Extraordinarias</b>	247.640,82	2.263.031,95
5.5.1 Estimaciones, Depreciaciones, Deterioros, Obsolescencia y Amortizaciones	106.391,79	1.311.351,49
5.5.2 Provisiones	-	
5.5.3 Disminución de Inventarios	-	
5.5.4 Aumento por Insuficiencia de Estimaciones por Pérdida o Deterioro y Obsolescencia	-	
5.5.5 Aumento por Insuficiencia de Provisiones	-	
5.5.9 Otros Gastos	141.249,03	951.680,46
<b>5,6 Inversión Pública</b>	<b>- 1.699.804,83</b>	<b>63.120.874,04</b>
5.6.1 Inversión Pública No Capitalizable	- 1.699.804,83	63.120.874,04
<b>Total de Gastos y Otras Pérdidas</b>	<b>5.049.437,18</b>	<b>135.539.611,47</b>
<b>Resultado del Ejercicio (Ahorro/Desahorro)</b>	<b>1.569.411,49</b>	<b>10.157.126,50</b>

PRESIDENTE MUNICIPAL

C. JORGE LUIS GONZALEZ ROSALEZ

TESORERO MUNICIPAL

C. JOSE LEONEL SAUCEDA MUNGUÍA

SINDICO MUNICIPAL/COMISION DE HACIENDA

C. ANGELICA MARIA MARTINEZ CEPEDA

CONTRALOR MUNICIPAL

ING. JOSE LUIS MATA AMARO



"Bajo protesta de decir verdad declaramos que los Estados Financieros y sus notas, son razonablemente correctos y son responsabilidad del emisor"



R. AYUNTAMIENTO DE  
ALDAMA, TAMAULIPAS.  
ADMINISTRACIÓN 2018-2021

**MUNICIPIO DE ALDAMA, TAMAULIPAS**  
**Estado de Flujos de Efectivo**  
**Del 01 De Enero al 31 De Diciembre Del 2018**



CONCEPTO	MENSUAL	ACUMULADO
<b>Flujos de Efectivo de las Actividades de Operación</b>		
<b>Origen</b>	6.596.361,44	145.359.452,63
Impuestos	520.837,03	6.560.704,94
Cuotas y Aportaciones de Seguridad Social	-	-
Contribuciones de Mejoras	-	-
Derechos	97.449,40	920.881,51
Productos de Tipo Corriente	235,73	23.882,86
Aprovechamientos de Tipo Corriente	300,00	4.650,00
Ingresos por Venta de Bienes y Servicios	-	-
Ingresos no Comprendidos en las Fracciones de la Ley de Ingresos Causados en Ejercicios Fiscales Anteriores Pendientes de Liquidación o Pago	-	-
Participaciones y Aportaciones	5.977.539,28	137.789.333,32
Transferencias, Asignaciones, Subsidios y Otras Ayudas	-	60.000,00
Otros Orígenes de Operación	-	-
	U	
<b>Aplicación</b>	4.757.206,96	71.519.062,32
Servicios Personales	2.671.815,95	29166904,68
Materiales y Suministros	1.253.399,53	17614281,92
Servicios Generales	1.909.811,24	14609495,84
Transferencias Internas y Asignaciones al Sector Público	-	-
Transferencias al Resto del Sector Público	-	-
Subsidios y Subvenciones	-	173684
Ayudas Sociales	666.574,47	8536333,24
Pensiones y Jubilaciones	-	-
Transferencias a Fideicomisos, Mandatos y Contratos Análogos	-	-
Transferencias a la Seguridad Social	-	-
Donativos	-	5000
Transferencias al Exterior	-	-
Participaciones	-	-
Aportaciones	-	-
Convenios	-	-
Otras Aplicaciones de Operación	- 218.778,73	1.413.362,64
<b>Flujos Netos de Efectivo por Actividades de Operación</b>	<b>1.839.154,48</b>	<b>73.840.390,31</b>
<b>Flujos de Efectivo de las Actividades de Inversión</b>		
<b>Origen</b>		
Bienes Inmuebles, Infraestructura y Construcciones en Proceso		
Bienes Muebles		
Otros Orígenes de Inversión		
<b>Aplicación</b>	1.941.889,69	70.558.775,23
Bienes Inmuebles, Infraestructura y Construcciones en Proceso	1.937.609,29	70.405.399,98
Bienes Muebles	-	120.321,25
Otros Orígenes de Inversión	4.280,40	33.054,00
<b>Flujos Netos de Efectivo por Actividades de Inversión</b>	<b>- 1.941.889,69</b>	<b>- 70.558.775,23</b>
<b>Flujos de Efectivo de las Actividades de Financiamiento</b>		
<b>Origen</b>		
Endeudamiento Neto		
Interno		
Externo		
Otros Orígenes de Financiamiento		
<b>Aplicación</b>	-	<b>1.463.015,35</b>
Servicios de la Deuda	-	1.463.015,35
Interno		



R. AYUNTAMIENTO DE  
ALDAMA, TAMAULIPAS.  
ADMINISTRACIÓN 2018-2021

**MUNICIPIO DE ALDAMA, TAMAULIPAS**  
**Estado de Flujos de Efectivo**  
**Del 01 De Enero al 31 De Diciembre Del 2018**



CONCEPTO	MENSUAL	ACUMULADO
Externo		
Otras Aplicaciones de Financiamiento		
<b>Flujos Netos de Efectivo por Actividades de Financiamiento</b>	-	1.463.015,35
<b>Incremento/Disminución Neta en el Efectivo y Equivalentes al Efectivo</b>	1.818.600,23	1.818.600,23
<b>Efectivo y Equivalente al Efectivo al Inicio del Ejercicio</b>	746.190,67	746.190,67
<b>Efectivo y Equivalente al Efectivo al Final del Ejercicio</b>	2.564.790,90	2.564.790,90

PRESIDENTE MUNICIPAL

C. JORGE LUIS GONZALEZ ROSALEZ

TESORERO MUNICIPAL

C. JOSÉ LEONEL SAUCEDA MUNGUÍA

SINDICO MUNICIPAL/COMISION DE  
HACIENDA

C. ANGELICA MARIA MARTINEZ CEPEDA

CONTRALOR MUNICIPAL

ING. JOSE LUIS MATA AMARO





AYUNTAMIENTO DE  
ALDAMA, TAMAULIPAS.  
ADMINISTRACIÓN 2018-2021

MUNICIPIO DE ALDAMA, TAMAULIPAS  
Estado Analítico del Activo  
Del 01 de Enero al 31 De Diciembre del 2018.



Concepto	Saldo Inicial	Cargos del Periodo	Abonos del Periodo	Saldo Final	Variación del Periodo
	1	2	3	4 (1+2-3)	5= (4 - 1)
<b>ACTIVO</b>	<b>42.558.697,26</b>	<b>450.396.890,59</b>	<b>440.157.855,51</b>	<b>52.797.732,34</b>	<b>10.239.035,08</b>
<b>Activo Circulante</b>	<b>4.591.874,56</b>	<b>372.576.816,77</b>	<b>370.228.917,32</b>	<b>6.939.774,01</b>	<b>2.347.899,45</b>
Efectivo y Equivalentes	746.190,67	158.430.921,28	156.612.321,05	2.564.790,90	1.818.600,23
Derechos a Recibir Efectivo o Equivalentes	3.774.381,17	195.132.824,79	194.977.069,18	3.930.136,78	155.755,61
Derechos a Recibir Bienes o Servicios	71.302,72	19.013.070,70	18.639.527,09	444.846,33	373.543,61
Inventarios	-	-	-	-	-
Almacenes	-	-	-	-	-
Estimación por Pérdida o Deterioro de Activos Circulantes	-	-	-	-	-
Otros Activos Circulantes	-	-	-	-	-
<b>Activo No Circulante</b>	<b>37.966.822,70</b>	<b>77.820.073,82</b>	<b>69.928.938,19</b>	<b>45.857.958,33</b>	<b>7.891.135,63</b>
Inversiones Financieras a Largo Plazo	-	-	-	-	-
Derechos a Recibir Efectivo o Equivalentes a Largo Plazo	98.392,00	-	-	98.392,00	-
Bienes Inmuebles, Infraestructura y Construcciones en Proceso	34.801.555,53	77.513.323,32	68.464.211,45	43.850.667,40	9.049.111,87
Bienes Muebles	4.930.117,97	240.642,50	120.321,25	5.050.439,22	120.321,25
Activos Intangibles	101.236,80	66.108,00	33.054,00	134.290,80	33.054,00
Depreciación, Deterioro y Amortización Acumulada de Bienes	- 1.964.479,60	-	1.311.351,49	- 3.275.831,09	- 1.311.351,49
Activos Diferidos	-	-	-	-	-
Estimación por Pérdida o Deterioro de Activos No Circulantes	-	-	-	-	-
Otros Activos no Circulantes	-	-	-	-	-

PRESIDENTE MUNICIPAL

C. JORGE LUIS GONZALEZ ROSALEZ

TESORERO MUNICIPAL

C. JOSE LEONEL SAUCEDA MUNGUÍA

SINDICO MUNICIPAL/COMISION DE HACIENDA

C. ANGELICA MARIA MARTINEZ CEPEDA

CONTRALOR MUNICIPAL

ING. JOSE LUIS MATA AMARO





AYUNTAMIENTO DE  
ALDAMA, TAMAULIPAS  
ADMINISTRACION 2018-2021

MUNICIPIO DE ALDAMA, TAMAULIPAS  
Estado Analítico de Ingresos  
Del 01 De Enero al 31 De Diciembre Del 2018



Rubros de los Ingresos	Ingreso					Diferencia (6 = 5 - 1)
	Estimado	Ampliaciones y Reducciones	Modificado	Devengado	Recaudado	
	(1)	(2)	(3= 1 + 2)	(4)	(5)	
Impuestos	20.115.000,00	- 10.886.649,70	9.228.350,30	6.560.704,94	6.560.704,94	- 13.554.295,06
Cuotas y Aportaciones de Seguridad Social		50.000,00	50.000,00			-
Contribuciones de Mejoras						
Derechos	1.595.000,00	104.789,50	1.699.789,50	920.881,51	920.881,51	- 674.118,49
Productos	45.000,00	15.820,00	60.820,00	23.882,86	23.882,86	- 21.117,14
Corriente	45.000,00	15.820,00	60.820,00	23.882,86	23.882,86	- 21.117,14
Capital						
Aprovechamientos	295.000,00	-	295.000,00	4.650,00	4.650,00	- 290.350,00
Corriente	295.000,00		295.000,00	4.650,00	4.650,00	- 290.350,00
Capital						
Ingresos por Ventas de Bienes y Servicios						
Participaciones y Aportaciones	127.850.000,00	12.258.553,25	140.108.553,25	137.789.333,82	131.811.794,04	- 3.961.794,04
Transferencias, Asignaciones, Subsidios y Otras Ayudas	100.000,00		100.000,00	60.000,00	60.000,00	- 40.000,00
Ingresos Derivados de Financiamientos						
<b>Total</b>	<b>150.000.000,00</b>	<b>1.542.513,05</b>	<b>151.542.513,05</b>	<b>145.359.453,13</b>	<b>139.381.913,35</b>	<b>- 10.618.086,65</b>
				Ingresos excedentes <sup>1</sup>		
						<b>- 10.618.086,65</b>

Estado Analítico de Ingresos por Fuente de Financiamiento	Ingreso					Diferencia (6 = 5 - 1)
	Estimado	Ampliaciones y Reducciones	Modificado	Devengado	Recaudado	
	(1)	(2)	(3= 1 + 2)	(4)	(5)	
<b>Ingresos del Gobierno</b>						
Impuestos	20.115.000,00	- 10.886.649,70	9.228.350,30	6.560.704,94	6.560.704,94	- 13.554.295,06
Contribuciones de Mejoras						
Derechos	1.595.000,00	104.789,50	1.699.789,50	920.881,51	920.881,51	- 674.118,49
Productos	45.000,00	15.820,00	60.820,00	23.882,86	23.882,86	- 21.117,14
Corriente						
Capital						
Aprovechamientos	295.000,00		295.000,00	4.650,00	4.650,00	- 290.350,00
Corriente						
Capital						
Participaciones y Aportaciones	127.850.000,00	12.258.553,25	140.108.553,25	137.789.633,82	137.789.333,82	9.939.333,82
Transferencias, Asignaciones, Subsidios y Otras Ayudas	100.000,00		100.000,00	60.000,00	60.000,00	- 40.000,00
<b>Ingresos de Organismos y Empresas</b>						
Cuotas y Aportaciones de Seguridad Social		50.000,00	50.000,00			
Ingresos por Ventas de Bienes y Servicios						
Transferencias, Asignaciones, Subsidios y Otras Ayudas						
<b>Ingresos Derivados de Financiamiento</b>						
Ingresos Derivados de Financiamiento						
<b>Total</b>	<b>150.000.000,00</b>	<b>1.542.513,05</b>	<b>151.542.513,05</b>	<b>145.359.753,13</b>	<b>145.359.453,13</b>	<b>- 4.640.546,87</b>
				Ingresos excedentes <sup>1</sup>		
						<b>- 4.640.546,87</b>

<sup>1</sup>Los ingresos excedentes se presentan para efecto de cumplimiento de la Ley General de Contabilidad Gubernamental y el importe reflejado debe ser siempre mayor a cero.



PRESIDENTE MUNICIPAL  
C. JORGE LUIS GONZALEZ ROSALEZ



TESORERO MUNICIPAL  
C. JOSE LEONEL SAUCEDA MUNGUÍA



SINDICO MUNICIPAL/COMISION DE HACIENDA  
C. ANGÉLICA MARÍA MARRINEZ SEPEDA

CONTRALOR MUNICIPAL  
ING. JOSE LUIS MATA AMARO



<sup>1</sup>Bajo protesta de decir verdad declaramos que los Estados Financieros y sus notas, son razonablemente correctos y son responsabilidad del emisor.



MUNICIPIO DE ALDAMA, TAMAULIPAS  
Estado Analítico del Ejercicio del Presupuesto de Egresos  
Clasificación por Objeto del Gasto Capítulo del Gasto (Capítulo y Concepto)  
DEL 01 De Enero Al 31 De Diciembre Del 2018




Concepto	Egresos					
	Aprobado	Ampliaciones/ (Reducciones)	Modificado	Devengado	Pagado	Subejercicio
	1	2	3 = (1 + 2)	4	5	6 = (3 - 4)
<b>Servicios Personales</b>	<b>29.125.000,00</b>	<b>305.655,28</b>	<b>29.430.655,28</b>	<b>29.166.904,68</b>	<b>29.166.904,68</b>	<b>263.750,60</b>
Remuneraciones al Personal de Carácter Permanente	24.500.000,00	729.400,00	25.229.400,00	25.166.761,13	25.166.761,13	62.638,87
Remuneraciones al Personal de Carácter Transitorio	150.000,00	- 80.744,72	69.255,28	49.592,49	49.592,49	19.662,79
Remuneraciones Adicionales y Especiales	4.325.000,00	- 193.000,00	4.132.000,00	3.950.551,06	3.950.551,06	181.448,94
Seguridad Social	-	-	-	-	-	-
Otras Prestaciones Sociales y Económicas	100.000,00	- 100.000,00	-	-	-	-
Previsiones	-	-	-	-	-	-
Pago de Estímulos a Servidores Públicos	50.000,00	- 50.000,00	-	-	-	-
<b>Materiales y Suministros</b>	<b>20.430.000,00</b>	<b>- 1.863.277,88</b>	<b>18.566.722,12</b>	<b>17.614.281,92</b>	<b>17.614.281,92</b>	<b>952.440,20</b>
Materiales de Administración, Emisión de Documentos y Artículos Oficiales	1.600.000,00	105.000,00	1.705.000,00	1.654.691,06	1.654.691,06	50.308,94
Alimentos y Utensilios	1.370.000,00	- 2.808,00	1.367.192,00	1.342.850,60	1.342.850,60	24.341,40
Materias Primas y Materiales de Producción y Comercialización	-	-	-	-	-	-
Materiales y Artículos de Construcción y de Reparación	960.000,00	- 187.638,46	772.361,54	757.267,06	757.267,06	15.094,48
Productos Químicos, Farmacéuticos y de Laboratorio	1.050.000,00	- 553.956,73	496.043,27	299.816,09	299.816,09	196.227,18
Combustibles, Lubricantes y Aditivos	12.000.000,00	- 38.824,99	11.961.175,01	11.853.591,19	11.853.591,19	107.583,82
Vestuario, Blancos, Prendas de Protección y Artículos Deportivos	210.000,00	- 170.000,00	40.000,00	12.853,00	12.853,00	27.147,00
Materiales y Suministros Para Seguridad	20.000,00	- 10.000,00	10.000,00	-	-	10.000,00
Herramientas, Refacciones y Accesorios Menores	3.220.000,00	- 1.005.049,70	2.214.950,30	1.693.212,92	1.693.212,92	521.737,38
<b>Servicios Generales</b>	<b>13.715.000,00</b>	<b>2.655.362,69</b>	<b>16.370.362,69</b>	<b>14.652.541,84</b>	<b>14.609.495,84</b>	<b>1.717.820,85</b>
Servicios Básicos	4.400.000,00	- 343.832,00	4.056.168,00	4.005.863,55	4.005.863,55	50.304,45
Servicios de Arrendamiento	2.350.000,00	2.093.170,00	4.443.170,00	3.607.623,20	3.607.623,20	835.546,80
Servicios Profesionales, Científicos, Técnicos y Otros Servicios	170.000,00	688.000,00	858.000,00	613.997,51	563.997,51	244.002,49
Servicios Financieros, Bancarios y Comerciales	150.000,00	4.874,69	154.874,69	75.220,24	75.220,24	79.654,45
Servicios de Instalación, Reparación, Mantenimiento y Conservación	2.050.000,00	- 237.000,00	1.813.000,00	1.557.673,56	1.557.673,56	255.326,44
Servicios de Comunicación Social y Publicidad	1.050.000,00	- 200.000,00	850.000,00	847.940,01	847.940,01	2.059,99
Servicios de Traslado y Viáticos	170.000,00	- 124.000,00	46.000,00	18.795,70	18.795,70	27.204,30
Servicios Oficiales	2.400.000,00	- 7.000,00	2.393.000,00	2.204.813,07	2.211.767,07	188.186,93
Otros Servicios Generales	975.000,00	781.150,00	1.756.150,00	1.720.615,00	1.720.615,00	35.535,00
<b>Transferencias, Asignaciones, Subsidios y Otras Ayudas</b>	<b>8.100.000,00</b>	<b>833.083,00</b>	<b>8.933.083,00</b>	<b>8.715.017,24</b>	<b>8.715.017,24</b>	<b>218.065,76</b>
Transferencias Internas y Asignaciones al Sector Público	50.000,00	- 50.000,00	-	-	-	-
Transferencias al Resto del Sector Público	-	-	-	-	-	-
Subsidios y Subvenciones	450.000,00	- 276.316,00	173.684,00	173.684,00	173.684,00	-
Ayudas Sociales	7.450.000,00	1.304.399,00	8.754.399,00	8.536.333,24	8.536.333,24	218.065,76
Pensiones y Jubilaciones	-	-	-	-	-	-
Transferencias a Fideicomisos, Mandatos y Otros Análogos	-	-	-	-	-	-
Transferencias a la Seguridad Social	-	-	-	-	-	-
Donativos	150.000,00	- 145.000,00	5.000,00	5.000,00	5.000,00	-
Transferencias al Exterior	-	-	-	-	-	-
<b>Bienes Muebles, Inmuebles e Intangibles</b>	<b>2.130.000,00</b>	<b>- 1.697.012,98</b>	<b>432.987,02</b>	<b>153.375,25</b>	<b>153.375,25</b>	<b>279.611,77</b>

Mobiliario y Equipo de Administración	390.000,00	- 250.000,00	140.000,00	108.051,00	108.051,00	31.949,00
Mobiliario y Equipo Educativo y Recreativo	130.000,00	- 100.000,00	30.000,00	-	-	30.000,00
Equipo e Instrumental Médico y de Laboratorio	-	-	-	-	-	-
Vehículos y Equipo de Transporte	1.000.000,00	- 821.257,70	178.742,30	-	-	178.742,30
Equipo de Defensa y Seguridad	-	-	-	-	-	-
Maquinaria, Otros Equipos y Herramientas	500.000,00	- 480.000,00	20.000,00	12.270,25	12.270,25	7.729,75
Activos Biológicos	-	-	-	-	-	-
Bienes Inmuebles	-	-	-	-	-	-
Activos Intangibles	110.000,00	- 45.755,28	64.244,72	33.054,00	33.054,00	31.190,72
<b>Inversión Pública</b>	<b>75.000.000,00</b>	<b>1.218.561,89</b>	<b>76.218.561,89</b>	<b>72.169.985,91</b>	<b>70.405.399,98</b>	<b>4.048.575,98</b>
Obra Pública en Bienes de Dominio Público	71.000.000,00	- 2.398.813,57	68.601.186,43	65.560.080,86	63.795.494,93	3.041.105,57
Obra Pública en Bienes Propios	4.000.000,00	3.617.375,46	7.617.375,46	6.609.905,05	6.609.905,05	1.007.470,41
Proyectos Productivos y Acciones de Fomento	-	-	-	-	-	-
<b>Inversiones Financieras y Otras Provisiones</b>	<b>-</b>	<b>-</b>	<b>-</b>	<b>-</b>	<b>-</b>	<b>-</b>
Inversiones Para el Fomento de Actividades Productivas	-	-	-	-	-	-
Acciones y Participaciones de Capital	-	-	-	-	-	-
Compra de Títulos y Valores	-	-	-	-	-	-
Concesión de Préstamos	-	-	-	-	-	-
Inversiones en Fideicomisos, Mandatos y Otros Análogos	-	-	-	-	-	-
Otras Inversiones Financieras	-	-	-	-	-	-
Provisiones para Contingencias y Otras Erogaciones Especiales	-	-	-	-	-	-
<b>Participaciones y Aportaciones</b>	<b>500.000,00</b>	<b>500.000,00</b>	<b>-</b>	<b>-</b>	<b>-</b>	<b>-</b>
Participaciones	-	-	-	-	-	-
Aportaciones	-	-	-	-	-	-
Convenios	500.000,00	500.000,00	-	-	-	-
<b>Deuda Pública</b>	<b>1.000.000,00</b>	<b>590.141,05</b>	<b>1.590.141,05</b>	<b>1.463.015,35</b>	<b>1.463.015,35</b>	<b>127.125,70</b>
Amortización de la Deuda Pública	-	-	-	-	-	-
Intereses de la Deuda Pública	-	-	-	-	-	-
Comisiones de la Deuda Pública	-	-	-	-	-	-
Gastos de la Deuda Pública	-	-	-	-	-	-
Costo por Coberturas	-	-	-	-	-	-
Apoyos Financieros	-	-	-	-	-	-
Adeudos de Ejercicios Fiscales Anteriores (Adefas)	1.000.000,00	590.141,05	1.590.141,05	1.463.015,35	1.463.015,35	127.125,70
<b>Total del Gasto</b>	<b>\$ 150.000.000,00</b>	<b>\$ 1.542.513,05</b>	<b>\$ 151.542.513,05</b>	<b>\$ 143.935.122,19</b>	<b>\$ 142.127.490,26</b>	<b>\$ 7.607.390,86</b>

PRESIDENTE MUNICIPAL

C. JORGE LUIS GONZALEZ ROSALEZ



TESORERO MUNICIPAL

C. JOSE LEONEL SAUCEDA MUNGUÍA



SINDICO MUNICIPAL/COMISION DE HACIENDA

C. ANGELICA MARIA MARTINEZ CEPEDA




CONTRALOR MUNICIPAL

ING. JOSE LUIS MATA AMARAL








**ANEXO DE OBRAS EJECUTADAS POR CONTRATO**  
**MUNICIPIO DE ALDAMA, TAMAULIPAS**  
**EJERCICIO FISCAL 2018**



No.	Fondo o Recurso	Nombre de la Obra	Ubicación	No. Contrato	Periodo de ejecución de la obra según contrato		Nombre del Contratista	Modalidad de Adjudicación	Importe		Avance (%)		Situación de la obra (terminada, en proceso, suspendida, cancelada, terminada anticipadamente)
					Inicio	Término			Contratado	Ejercido	Físico	Financiero	
25	FISM	CONSTRUCCION DE CUARTOS DORMITORIOS EN F2018-002075 POB. SANTA MARIA	VARIAS COMUNIDADES DEL MUNICIPIO DE ALDAMA	FI-2018-002010	16/05/2018	29/06/2018	EDMUNDO GARCIA NERI	INVITACION A CUANDO MENOS TRES	\$678,517.05	\$678,411.30	100%	100%	TERMINADA
26	FORTALECIMIENTO FINANCIERO	CONSTRUCCION DE AUDITORIO MUNICIPAL 2DA ETAPA	COL. LUIS CABALLERO EN ALDAMA, TAMAULIPAS.	FORTAFIN-2018/002002	19/03/2018	16/07/2018	JOSE GUADALUPE RICO VEGA	INVITACION A CUANDO MENOS TRES	\$2,966,485.46	\$2,966,372.47	100%	100%	TERMINADA
27	FORTALECIMIENTO FINANCIERO	CONSTRUCCION DE AULA DE MEDIOS	EN LA CABECERA MUNICIPAL DE ALDAMA, TAMAULIPAS.	FORTAFIN-2018/002005	09/06/2018	06/10/2018	JOSE GUADALUPE RICO VEGA	INVITACION A CUANDO MENOS TRES	\$1,707,287.57	\$1,707,160.50	100%	100%	TERMINADA
28	FORTALECIMIENTO FINANCIERO	CONSTRUCCION DE DESAYUNADOR DE 6X8 PARA EL JARDIN DE NIÑOS	EN EL EJ. FCO. I MADERA DEL MUNICIPIO DE ALDAMA, TAM.	FORTAFIN-2018/002008	11/06/2018	08/09/2018	SC STRUCTURE S.A. DE C.V.	Adjudicación Directa	\$543,560.80	\$543,551.25	100%	100%	TERMINADA
29	FORTALECIMIENTO FINANCIERO	CONSTRUCCION DE GRADAS TECHADAS PARA EL CAMPO DE FUTBOL	COL. RIO VERDE DEL MUNICIPIO DE ALDAMA, TAMAULIPAS	FORTAFIN-2018/002010	11/05/2018	07/09/2018	LUIS ALBERTO PEREZ PULIDO	INVITACION A CUANDO MENOS TRES	\$761,643.92	\$732,901.56	96%	96%	TERMINADA
30	FORTALECIMIENTO FINANCIERO	CONSTRUCCION DE PARQUE	EN LA COLONIA PARAISO MUNICIPIO DE ALDAMA, TAMAULIPAS	FORTAFIN-2018/002011	11/05/2018	07/09/2018	SC STRUCTURE S.A. DE C.V.	INVITACION A CUANDO MENOS TRES	\$2,678,380.09	\$2,678,380.07	100%	100%	TERMINADA
31	FORTALECIMIENTO FINANCIERO	CONSTRUCCION DE PARQUE EN LA UNIDAD DEPORTIVA	CABECERA MUNICIPAL DE ALDAMA TAMAULIPAS	FORTAFIN-2018/002012	11/05/2018	07/09/2018	SC STRUCTURE S.A. DE C.V.	INVITACION A CUANDO MENOS TRES	\$2,999,632.63	\$2,999,527.54	100%	100%	TERMINADA
32	FORTALECIMIENTO FINANCIERO	CONSTRUCCION DE RED DE DRENAJE SANITARIO Y DESCARGAS DOMICILIARIAS 2A ETAPA	EN LA COL. DEL VALLE DE ALDAMA, TAMAULIPAS	FORTAFIN-2018/002013	09/04/2018	06/08/2018	JOSE GUADALUPE RICO VEGA	INVITACION A CUANDO MENOS TRES	\$3,896,599.18	\$3,896,586.03	100%	100%	TERMINADA
33	FORTALECIMIENTO FINANCIERO	CONSTRUCCION DE TECHUMBRE EN LA ES. PRIM. FRANCISCO I MADERO CLAVE	EN EL EJ. FRANCISCO I MADERO MPO. DE ALDAM, TAMAULIPAS	FORTAFIN-2018/002014	09/05/2018	05/09/2018	JOSE ANGEL PADRON SERRANO	INVITACION A CUANDO MENOS TRES	\$1,246,951.89	\$1,246,951.89	100%	100%	TERMINADA
34	FORTALECIMIENTO FINANCIERO	PAVIMENTACION HIDRAULICA DE LA CALLE MA. DE LOS ANGELES ENTRE PUENTE	CABECERA MUNICIPAL DE ALDAMA TAMAULIPAS	FORTAFIN-2018/002017	18/04/2018	15/08/2018	JOSE GUADALUPE RICO VEGA	INVITACION A CUANDO MENOS TRES	\$3,417,315.20	\$3,417,315.04	100%	100%	TERMINADA
35	FORTALECIMIENTO FINANCIERO	PAVIMENTACION HIDRAULICA DE LA CALLE LIBERTAD ENTRE C. HIDALGO Y C. CENTENARIO	EN LA CABECERA MUNICIPAL, ALDAMA TAMAULIPAS	FORTAFIN-2018/002021	13/06/2018	10/09/2018	SC STRUCTURE S.A. DE C.V.	Adjudicación Directa	\$569,802.87	\$569,771.29	100%	100%	TERMINADA
36	FORTALECIMIENTO FINANCIERO	PAVIMENTACION HIDRAULICA DE LA CALLE OBREGON ENTRE C. PEDRO J. MENDEZ Y C.	EN LA CABECERA MUNICIPAL, ALDAMA, TAMAULIPAS.	FORTAFIN-2018/002025	13/06/2018	10/09/2018	SC STRUCTURE S.A. DE C.V.	Adjudicación Directa	\$535,092.58	\$520,032.91	97%	97%	TERMINADA
37	FORTALECIMIENTO FINANCIERO	PAVIMENTACION HIDRAULICA GUARNICIONES Y BANQUETAS EN DIVERSAS CALLES	EJ. EL MORON, MUNICIPIO DE ALDAMA, TAM	FORTAFIN-2018/002031	18/04/2018	15/08/2018	JOSE GUADALUPE RICO VEGA	INVITACION A CUANDO MENOS TRES	\$3,061,805.89	\$3,061,566.43	100%	100%	TERMINADA
38	FORTALECIMIENTO FINANCIERO	PAVIMENTACION HIDRAULICA DE LA C. DE LOS ALMOS ENTRE CARRETERA ALDAMA-SAN ANTONIO	EN LA COL. DEL VALLE DE ALDAMA TAM.	FORTAFIN-2018/002032	06/07/2018	18/09/2018	JOSE GUADALUPE RICO VEGA	INVITACION A CUANDO MENOS TRES	\$1,998,431.67	\$1,998,431.39	100%	100%	TERMINADA
39	FORTALECIMIENTO FINANCIERO	CONSTRUCCION DE ESCUELA DIDACTICA AISLADA 2EE EST 750 PARA CENTRO DE	EN LA COL. ARBOLEDAS DE ALDAMA TAMAULIPAS	FORTAFIN-2018/002033	19/07/2018	17/09/2018	JOSE ANGEL PADRON SERRANO	Adjudicación Directa	\$470,135.83	\$469,965.36	100%	100%	TERMINADA
40	FORTALECIMIENTO FINANCIERO	CONSTRUCCION DE TECHUMBRE EN LA ESCUELA TELESECUNDARIA " GONZALO TORRES, MUN. DE ALDAM TAM.	EJ. ALBERTO CARRERA TORRES, MUN. DE ALDAM TAM.	FORTAFIN-2018/002034	19/07/2018	16/09/2018	JOSE ANGEL PADRON SERRANO	INVITACION A CUANDO MENOS TRES	\$793,716.69	\$793,457.83	100%	100%	TERMINADA
41	FORTALECIMIENTO FINANCIERO	CONSTRUCCION DE DESAYUNADOR EN LA ESC. PRIM. GRAL. JOSE MARIA TORRES	COL. LUIS CABALLERO, ALDAMA TAM	FORTAFIN-2018-002001	19/03/2018	16/06/2018	ISRAEL DE LA CRUZ CERVANTES	Adjudicación Directa	\$380,531.01	\$380,531.01	100%	100%	TERMINADA
42	FORTALECIMIENTO FINANCIERO	CONSTRUCCION DE AULA ADOSADA EN EL JARDIN DE NIÑOS "CENTENARIO DE LA	COL. NVO. TAMAULIPAS, EN ALDAMA TAM	FORTAFIN-2018-002003	19/03/2018	16/06/2018	JUAN PABLO GONZALEZ SANCHEZ	Adjudicación Directa	\$341,285.62	\$341,283.46	100%	100%	TERMINADA
43	FORTALECIMIENTO FINANCIERO	CONSTRUCCION DE AULA ADOSADA , BARDA Y ANDEN EN EL JARDIN DE NIÑOS	COL. CONSTITUCION, ALDAMA TAMAULIPAS	FORTAFIN-2018-002004	19/03/2018	16/07/2018	JUAN PABLO GONZALEZ SANCHEZ	Adjudicación Directa	\$406,167.60	\$406,167.58	100%	100%	TERMINADA
44	FORTALECIMIENTO FINANCIERO	CONSTRUCCION DE AULA EN ESC. PRIMARIA BICENTENARIO CLEVE. 28DPR2563X.	COL. NUEVO TAMAULIPAS, ALDAMA TAMAULIPAS	FORTAFIN-2018-002006	19/03/2018	16/06/2018	ISRAEL DE LA CRUZ CERVANTES	Adjudicación Directa	\$396,955.07	\$396,955.06	100%	100%	TERMINADA
45	FORTALECIMIENTO FINANCIERO	CONSTRUCCION DE CANCHA PARA FUTBOL 7 (PASTO SINTETICO)	EN EL EJ. EL MORON DEL MUNICIPIO DE ALDAMA, TAMAULIPAS.	FORTAFIN-2018-002007	12/04/2018	30/07/2018	LUIS ALBERTO PEREZ PULIDO	INVITACION A CUANDO MENOS TRES	\$3,949,933.52	\$3,884,753.61	98%	98%	TERMINADA
46	FORTALECIMIENTO FINANCIERO	PAVIMENTACION HIDRAULICA EN LA CALLE GONZALO ALEMAN ENTRE C. EFRAIN DE	CABECERA MUNICIPAL DE ALDAMA TAMAULIPAS	FORTAFIN-2018-002015	18/04/2018	15/08/2018	LUIS ALBERTO PEREZ PULIDO	INVITACION A CUANDO MENOS TRES	\$4,065,575.13	\$4,065,572.13	100%	100%	TERMINADA
47	FORTALECIMIENTO FINANCIERO	PAVIMENTACION HIDRAULICA DE LA C. AV. MARGARITA MAZA ENTRE C. MIGUEL HIDALGO E	CABECERA MUNICIPAL DE ALDAMA TAMAULIPAS	FORTAFIN-2018-002016	18/04/2018	15/08/2018	JOSE GUADALUPE RICO VEGA	INVITACION A CUANDO MENOS TRES	\$3,100,235.04	\$3,100,158.90	100%	100%	TERMINADA
48	FORTALECIMIENTO FINANCIERO	PAVIMENTACION HIDRAULICA DE LA CALLE OCAMPO EN TRAMOS AISLADOS ENTRE LA	CABECERA MUNICIPAL DE ALDAMA TAMAULIPAS	FORTAFIN-2018-002018	18/04/2018	15/08/2018	LUIS ALBERTO PEREZ PULIDO	INVITACION A CUANDO MENOS TRES	\$1,752,273.39	\$1,752,246.05	100%	100%	TERMINADA



ANEXO DE OBRAS EJECUTADAS POR CONTRATO

MUNICIPIO DE ALDAMA, TAMAULIPAS

EJERCICIO FISCAL 2018



No.	Fondo o Recurso	Nombre de la Obra	Ubicación	No. Contrato	Periodo de ejecución de la obra según contrato		Nombre del Contratista	Modalidad de Adjudicación	Importe		Avance (%)		Situación de la obra (terminada, en proceso, suspendida, cancelada, terminada anticipadamente)
					Inicio	Término			Contratado	Ejercido	Físico	Financiero	
49	FORTALECIMIENTO FINANCIERO	PAVIMENTACION HIDROFUGA DE LA CALLE LOS ALAMOS ENTRE LAS PALMAS Y LOS	CABECERA MUNICIPAL DE ALDAMA TAMAULIPAS	FORTAFIN-2018-002022	20/03/2018	17/07/2018	JUAN PABLO GONZALEZ SANCHEZ	Adjudicación Directa	\$487,177.48	\$487,177.48	100%	100%	TERMINADA
50	FORTALECIMIENTO FINANCIERO	PAVIMENTACION HIDROFUGA DE LA CALLE LOS OLIVOS ENTRE AV. DE LOS SAUCES Y	CABECERA MUNICIPAL DE ALDAMA TAMAULIPAS	FORTAFIN-2018-002023	20/03/2018	17/07/2018	JUAN PABLO GONZALEZ SANCHEZ	Adjudicación Directa	\$416,765.28	\$416,662.61	100%	100%	TERMINADA
51	FORTALECIMIENTO FINANCIERO	PAVIMENTACION HIDROFUGA DE LA CALLE PANICO ENTRE COSTA RICA Y BALTAZAR LEAL	CABECERA MUNICIPAL DE ALDAMA TAMAULIPAS	FORTAFIN-2018-002027	20/03/2018	17/07/2018	ISRAEL DE LA CRUZ CERVANTES	Adjudicación Directa	\$460,030.13	\$460,030.11	100%	100%	TERMINADA
52	FORTALECIMIENTO FINANCIERO	PAVIMENTACION HIDROFUGA DE LA CALLE PROFA. VENUSTIANA VILLANUEVA	CABECERA MUNICIPAL DE ALDAMA TAMAULIPAS	FORTAFIN-2018-002029	20/03/2018	17/07/2018	ISRAEL DE LA CRUZ CERVANTES	Adjudicación Directa	\$508,127.70	\$508,127.69	100%	100%	TERMINADA
53	HIDROCARBUROS	BANQUETAS EN LAS CALLES PEDRO J. MENDEZ ENTRE	CABECERA MUNICIPAL DE ALDAMA TAMAULIPAS	HIDR-2017-2018/002001	01/09/2018	28/09/2018	SC STRUCTURE S.A. DE C.V.	Adjudicación Directa	\$83,938.25	\$83,938.25	100%	100%	TERMINADA
54	HIDROCARBUROS	RECONSTRUCCION DE LINEA DE ELECTRIFICACION AEREA TRIFASICA EN LA CALLE LOPEZ	CABECERA MUNICIPAL DE ALDAMA TAMAULIPAS	HIDROMAR-2017/2018/002001	01/09/2018	14/09/2018	JOSE GUADALUPE RICO VEGA	Adjudicación Directa	\$214,132.76	\$214,132.76	100%	100%	TERMINADA
55	HIDROCARBUROS	PAVIMENTACION HIDROFUGA Y OBRAS ADICIONALES DEL ACCESO AL AUDITORIO Y	CABECERA MUNICIPAL DE ALDAMA TAMAULIPAS	HIDROMAR-2018/002002	01/08/2018	31/08/2018	JOSE GUADALUPE RICO VEGA	INVITACION A CUANDO MENOS TRES	\$1,447,008.39	\$1,428,863.47	100%	100%	TERMINADA
56	FORTALECIMIENTO FINANCIERO	CONSTRUCCION DE DREN PLUVIAL	EN EL POB. ELBARRANCO MPIO. DE ALDAMA, TAMAULIPAS	IO-FORTAFIN-2018/002009	09/05/2018	05/09/2018	JOSE ANGEL PADRON SERRANO	INVITACION A CUANDO MENOS TRES	\$997,893.68	\$997,893.67	100%	100%	TERMINADA
57	VIVIENDA	CONSTRUCCION DE CUARTO DORMITORIO VIV-2018/002001 COL. SANTA ELVIRA 1 ACC+VIV-	VARIAS COMUNIDADES DEL MUNICIPIO DE ALDAMA	VIV-2018/002001	01/08/2018	14/09/2018	SC STRUCTURE S.A. DE C.V.	INVITACION A CUANDO MENOS TRES	\$673,985.79	\$673,985.55	100%	100%	TERMINADA
58	VIVIENDA	CONSTRUCCION DE CUARTO DORMITORIO VIV-2018/002012 R.J. LA COLMENA (2 ACC)+VIV-	VARIAS COMUNIDADES DEL MUNICIPIO DE ALDAMA	VIV-2018/002002	01/08/2018	14/09/2018	ISRAEL DE LA CRUZ CERVANTES	Licitacion	\$378,395.35	\$378,395.34	100%	100%	TERMINADA
59	VIVIENDA	CONSTRUCCION DE CUARTO DORMITORIO VIV-2018/002017 EJ LA CABECERA 1ACC+VIV-	VARIAS COMUNIDADES DEL MUNICIPIO DE ALDAMA	VIV-2018/002003	01/08/2018	14/09/2018	JOSE ANGEL PADRON SERRANO	INVITACION A CUANDO MENOS TRES	\$912,303.63	\$912,303.62	100%	100%	TERMINADA
60	VIVIENDA	CONSTRUCCION DE CUARTO DORMITORIO VIV-2018/002030 EJ HIGINIO TANGUMA 3ACC+VIV-	VARIAS COMUNIDADES DEL MUNICIPIO DE ALDAMA	VIV-2018/002004	01/08/2018	14/09/2018	JUAN PABLO GONZALEZ SANCHEZ	INVITACION A CUANDO MENOS TRES	\$531,044.30	\$531,044.27	100%	100%	TERMINADA
61	VIVIENDA	CONSTRUCCION DE CUARTO DORMITORIO VIV-2018/002037 EJ LAS YUCAS 1ACC+VIV-	VARIAS COMUNIDADES DEL MUNICIPIO DE ALDAMA	VIV-2018/002005	01/08/2018	14/09/2018	LUIS ALBERTO PEREZ PULIDO	Adjudicación Directa	\$455,630.44	\$455,630.44	100%	100%	TERMINADA
62	VIVIENDA	CONSTRUCCION DE CUARTO DORMITORIO VIV-2018/002042 EJ. NUEVO PROGRESO 7ACC	VARIAS COMUNIDADES DEL MUNICIPIO DE ALDAMA	VIV-2018/002006	01/08/2018	14/09/2018	JOSE GUADALUPE RICO VEGA	INVITACION A CUANDO MENOS TRES	\$579,801.99	\$579,801.94	100%	100%	TERMINADA
63	FISMUN	CONSTRUCCION DE CUARTOS DORMITORIOS EN FI-2018-002177 COL. PARAISO (AGEB0988-2 ACC + FI2018/002178 COL. PARAISO (AGEB 0920-2ACC) +FI2018-002179 COL. PARAISO (AGEB 0954-3ACC)	COL. PARAISO	FI2018-002018	05/11/2018	28/12/2018	CONSTRUCCIONES JEYZA SA DE CV	INVITACION A CUANDO MENOS TRES	\$849,902.78	\$849,902.36	100%	100%	TERMINADA
64	FISMUN	CONSTRUCCION DE CUARTOS DORMITORIOS EN FI2018-002180 COL. JESUS VEGA	COL. JESUS VEGA SANCHEZ	FI2018-002019	05/11/2018	28/12/2018	CATETE COMPANY S.A. DE C.V.	INVITACION A CUANDO MENOS TRES	\$849,902.78	\$849,902.47	100%	100%	TERMINADA
65	HIDROCARBUROS MARITIMA	CONTROL DE BIOGAS POB. EL BARRANCO MPIO DE ALDAMA, TAM.	POBLADO EL BARRANCO	HIDR-2018/002002	01/09/2018	29/12/2018	JOSE GUADALUPE RICO VEGA	INVITACION A CUANDO MENOS TRES	\$661,547.78	\$237,804.46	100.00%	100.00%	EN PROCESO
									\$71,212,768.21	\$70,405,185.20			

DIRECCION O SECRETARIA DE OBRAS PUBLICAS

C.P. OSCAR BENITO VILLANUEVA RODRIGUEZ

CONTRALORIA MUNICIPAL

ING. JOSE LUIS MATA AMARO





AYUNTAMIENTO DE  
ALDAMA, TAMAULIPAS.  
ADMINISTRACIÓN 2018-2021

ANEXO DE OBRAS EJECUTADAS POR ADMINISTRACIÓN DIRECTA

MUNICIPIO DE ALDAMA TAMAULIPAS

EJERCICIO FISCAL 2018



No.	Fondo o Recurso	Nombre de la Obra	Ubicación	Periodo de ejecución de la obra		Importe		Avance (%)		Situación de la obra (terminada, en proceso, suspendida, cancelada)
				Inicio	Término	Autorizado	Ejercido	Físico	Financiero	


NO HUBO OBRAS POR ADMINISTRACION  
DIRECTA

\$0,00

\$0,00

DIRECCIÓN O SECRETARÍA DE OBRAS PÚBLICAS

C. P. OSCAR BENITO VILLANUEVA RODRIGUEZ



CONTRALORÍA MUNICIPAL

ING. JOSE LUIS MATA AMARO





**MUNICIPIO DE ALDAMA, TAMAULIPAS**  
**Estado de Origen y Aplicación de Recursos de (FISMUN 2018)**  
**DEL 01 DE ENERO AL 31 DE DICIEMBRE DEL 2018**



A6

	<b>DICIEMBRE</b>	<b>Acumulado</b>
<b>Disponibilidad Inicial</b>	<u>645.953,48</u>	<u>                    </u>
<b>INGRESOS</b>		
1 Impuestos		
2 Cuotas y aportaciones de seguridad social		
3 Contribuciones de mejoras		
4 Derechos		
5 Productos	56,24	2.790,56
6 Aprovechamientos		
7 Ingresos por venta de bienes y servicios		
8 Participaciones y aportaciones		17.036.003,00
9 Transferencias, asignaciones, subsidios y otras ayudas		
0 Ingresos derivados de financiamientos		
<b>Total de Ingresos</b>	<u>56,24</u>	<u>17.038.793,56</u>
<b>EGRESOS</b>		
1000 Servicios personales		
2000 Materiales y suministros		
3000 Servicios generales	148,48	3.997,94
4000 Transferencias, asignaciones, subsidios y otras ayudas		
5000 Bienes muebles, inmuebles e intangibles		
6000 Inversión pública	1.699.804,83	15.047.825,39
7000 Inversiones financieras y otras provisiones		
8000 Participaciones y aportaciones		
9000 Deuda pública		
Otros Gastos		3.003.154,77
<b>Total de Egresos</b>	<u>1.699.953,31</u>	<u>                    </u>
<b>Disponibilidad Final</b>		<b>18.054.978,10</b>
	<u>- 1.053.943,59</u>	<u>- 1.016.184,54</u>

**de la Disponibilidad Final**

<b>Activo Circulante (Excepto Inventarios y Almacen)</b>			
1.1.1	Efectivo y Equivalentes	116.191,76	1.815.981,05
1.1.2	Derechos a Recibir Efectivo o Equivalentes		
1.1.3	Derechos a Recibir Bienes o Servicios	- 1.170.657,27	- 1.170.657,31
1.1.9	Otros Activos Circulantes		
	<b>Total Activo Circulante</b>	<b>- 1.054.465,51</b>	<b>645.323,74</b>
<b>Pasivo Circulante Generado en el Ejercicio</b>			
2.1.1	Cuentas por Pagar a Corto Plazo	- 521,92	- 521,91
2.1.2	Documentos por Pagar Corto Plazo		
2.1.3	Porción a Corto Plazo de la Deuda Pública a Largo Plazo		
2.1.5	Pasivos Diferidos a Corto Plazo		
2.1.6	Fondos y bienes de Terceros en Garantia y/o Administracion a Corto Plazo		
2.1.7	Provisiones a corto Plazo		
2.1.9	Otros Pasivos a corto Plazo		
	<b>Total Pasivo Circulante Generado en el Ejercicio</b>	<b>- 521,92</b>	<b>- 521,91</b>
	<b>Disponibilidad Comprobada</b>	<b>- 1.053.943,59</b>	<b>645.845,65</b>



PRESIDENTE MUNICIPAL

C. JORGE LUIS GONZALEZ ROSALEZ

SINDICO MUNICIPAL/COMISION DE HACIENDA

C. ANGELICA MARIA MARTINEZ CEPEDA



TESORERO MUNICIPAL

C. JOSE LEONEL SAUCEDA MUNGUÍA


CONTRALOR MUNICIPAL

ING. JOSE LUIS MATA AMARO





MUNICIPIO DE ALDAMA, TAMAULIPAS  
Estado de Origen y Aplicación de Recursos de (FISMUN 2019)  
DEL 01 DE ENERO AL 31 DE DICIEMBRE DEL 2018



A6

	DICIEMBRE	Acumulado
Disponibilidad Inicial	-	
<b>INGRESOS</b>		
1 Impuestos		
2 Cuotas y aportaciones de seguridad social		
3 Contribuciones de mejoras		
4 Derechos		
5 Productos	0,01	0,01
6 Aprovechamientos		
7 Ingresos por venta de bienes y servicios		
8 Participaciones y aportaciones		-
9 Transferencias, asignaciones, subsidios y otras ayudas		
0 Ingresos derivados de financiamientos		
<b>Total de Ingresos</b>	<b>0,01</b>	<b>0,01</b>
<b>EGRESOS</b>		
1000 Servicios personales		
2000 Materiales y suministros		
3000 Servicios generales		-
4000 Transferencias, asignaciones, subsidios y otras ayudas		
5000 Bienes muebles, inmuebles e intangibles		
6000 Inversión pública		-
7000 Inversiones financieras y otras provisiones		
8000 Participaciones y aportaciones		
9000 Deuda pública		
Otros Gastos		-
<b>Total de Egresos</b>	<b>-</b>	<b>-</b>
<b>Disponibilidad Final</b>	<b>0,01</b>	<b>0,01</b>
<b>de la Disponibilidad Final</b>		
<b>Activo Circulante (Excepto Inventarios y Almacén)</b>		
1.1.1 Efectivo y Equivalentes	0,01	-
1.1.2 Derechos a Recibir Efectivo o Equivalentes		

1.1.3	Derechos a Recibir Bienes o Servicios		-
1.1.9	Otros Activos Circulantes		-
	<b>Total Activo Circulante</b>	<u>0,01</u>	<u>-</u>
<b>Pasivo Circulante Generado en el Ejercicio</b>			
2.1.1	Cuentas por Pagar a Corto Plazo		-
2.1.2	Documentos por Pagar Corto Plazo		-
2.1.3	Porción a Corto Plazo de la Deuda Pública a Largo Plazo		-
2.1.5.	Pasivos Diferidos a Corto Plazo		-
2.1.6.	Fondos y bienes de Terceros en Garantía y/o Administración a Corto Plazo		-
2.1.7.	Provisiones a corto Plazo		-
2.1.9.	Otros Pasivos a corto Plazo		-
	<b>Total Pasivo Circulante Generado en el Ejercicio</b>	<u>-</u>	<u>-</u>
	<b>Disponibilidad Comprobada</b>	<u>0,01</u>	<u>-</u>

PRESIDENTE MUNICIPAL

C. JORGE LUIS GONZALEZ ROSALEZ

TESORERO MUNICIPAL

C. JOSE LEONEL SAUCEDA MUNGUÍA

SINDICO MUNICIPAL/COMISION DE HACIENDA

C. ANGELICA MARIA MARTINEZ CEPEDA

CONTRALOR MUNICIPAL

ING. JOSE LUIS MATA AMARO





**MUNICIPIO DE ALDAMA, TAMAULIPAS**  
**Estado de Origen y Aplicación de Recursos de (FISMUN EJ. ANT.)**  
**DEL 01 DE ENERO AL 31 DE DICIEMBRE DEL 2018**



	<b>DICIEMBRE</b>	<b>Acumulado</b>
<b>Disponibilidad Inicial</b>	<b>56.052,27</b>	
<b>INGRESOS</b>		
1 Impuestos		
2 Cuotas y aportaciones de seguridad social		
3 Contribuciones de mejoras		
4 Derechos		
5 Productos	4,87	93,88
6 Aprovechamientos		
7 Ingresos por venta de bienes y servicios		
8 Participaciones y aportaciones		-
9 Transferencias, asignaciones, subsidios y otras ayudas		
0 Ingresos derivados de financiamientos		
<b>Total de Ingresos</b>	<b>4,87</b>	<b>93,88</b>
<b>EGRESOS</b>		
1000 Servicios personales		
2000 Materiales y suministros		
3000 Servicios generales		148,48
4000 Transferencias, asignaciones, subsidios y otras ayudas		
5000 Bienes muebles, inmuebles e intangibles		
6000 Inversión pública		51.462,95
7000 Inversiones financieras y otras provisiones		
8000 Participaciones y aportaciones		
9000 Deuda pública		
Otros Gastos		-
<b>Total de Egresos</b>	<b>51.611,43</b>	<b>51.611,43</b>
<b>Disponibilidad Final</b>		<b>51.611,43</b>

56.057,14	-	51.517,55
-----------	---	-----------

**de la Disponibilidad Final**

**Activo Circulante (Excepto Inventarios y Almacén)**

1.1.1 Efectivo y Equivalentes	56.573,74	56.573,74
1.1.2 Derechos a Recibir Efectivo o Equivalentes		
1.1.3 Derechos a Recibir Bienes o Servicios		-
1.1.9 Otros Activos Circulantes		
<b>Total Activo Circulante</b>	<b>56.573,74</b>	<b>56.573,74</b>

**Pasivo Circulante Generado en el Ejercicio**

2.1.1 Cuentas por Pagar a Corto Plazo	516,60	516,60
2.1.2 Documentos por Pagar Corto Plazo		
2.1.3 Porción a Corto Plazo de la Deuda Pública a Largo Plazo		
2.1.5 Pasivos Diferidos a Corto Plazo		
2.1.6 Fondos y bienes de Terceros en Garantía y/o Administración a Corto Plazo		
2.1.7 Provisiones a corto Plazo		
2.1.9 Otros Pasivos a corto Plazo		
<b>Total Pasivo Circulante Generado en el Ejercicio</b>	<b>516,60</b>	<b>516,60</b>

**Disponibilidad Comprobada**

56.057,14	-	56.057,14
-----------	---	-----------

PRESIDENTE MUNICIPAL

C. JORGE LUIS GONZALEZ ROSALEZ



TESORERO MUNICIPAL

C. JOSE LEONEL SAUCEDA MUNGUÍA



SINDICO MUNICIPAL/COMISION DE HACIENDA

C. ANGELICA MARIA MARTINEZ CEPEDA



CONTRALOR MUNICIPAL

ING. JOSE LUIS MATA AMARO





MUNICIPIO DE ALDAMA, TAMAULIPAS  
Estado de Origen y Aplicación de Recursos de (FORTAMUN 2019)  
DEL 01 DE ENERO AL 31 DE DICIEMBRE DEL 2018



	DICIEMBRE	Acumulado
Disponibilidad Inicial	-	
<b>INGRESOS</b>		
1 Impuestos		
2 Cuotas y aportaciones de seguridad social		
3 Contribuciones de mejoras		
4 Derechos		
5 Productos	0,01	0,01
6 Aprovechamientos		
7 Ingresos por venta de bienes y servicios		
8 Participaciones y aportaciones		-
9 Transferencias, asignaciones, subsidios y otras ayudas		
0 Ingresos derivados de financiamientos		
<b>Total de Ingresos</b>	<b>0,01</b>	<b>0,01</b>
<b>EGRESOS</b>		
1000 Servicios personales		
2000 Materiales y suministros		
3000 Servicios generales		-
4000 Transferencias, asignaciones, subsidios y otras ayudas		
5000 Bienes muebles, inmuebles e intangibles		
6000 Inversión pública		-
7000 Inversiones financieras y otras provisiones		
8000 Participaciones y aportaciones		
9000 Deuda pública		
Otros Gastos		-
<b>Total de Egresos</b>	<b>-</b>	<b>-</b>
<b>Disponibilidad Final</b>	<b>0,01</b>	<b>0,01</b>
<hr/>		
<b>Activos</b>		
<b>de la Disponibilidad Final</b>		
<b>Activo Circulante (Excepto Inventarios y Almacén)</b>		
1.1.1 Efectivo y Equivalentes	0,01	0,01
1.1.2 Derechos a Recibir Efectivo o Equivalentes		

- 1.1.3 Derechos a Recibir Bienes o Servicios
- 1.1.9 Otros Activos Circulantes
- Total Activo Circulante**

	-
	<b>0,01</b>

**Pasivo Circulante Generado en el Ejercicio**

- 2.1.1 Cuentas por Pagar a Corto Plazo
- 2.1.2 Documentos por Pagar Corto Plazo
- 2.1.3 Porción a Corto Plazo de la Deuda Pública a Largo Plazo
- 2.1.5 Pasivos Diferidos a Corto Plazo
- 2.1.6 Fondos y bienes de Terceros en Garantía y/o Administracion a Corto Plazo
- 2.1.7 Provisiones a corto Plazo
- 2.1.9 Otros Pasivos a corto Plazo
- Total Pasivo Circulante Generado en el Ejercicio**

	-
	-

**Disponibilidad Comprobada**

	<b>0,01</b>
	<b>0,01</b>



PRESIDENTE MUNICIPAL

C. JORGE LUIS GONZALEZ ROSALEZ

SINDICO MUNICIPAL/COMISION DE HACIENDA

C. ANGELICA MARIA MARTINEZ CEPEDA

TESORERO MUNICIPAL

C. JOSE LEONEL SAUCEDA MUNGUÍA

CONTRALOR MUNICIPAL

ING. JOSE LUIS MATA AMARO





MUNICIPIO DE ALDAMA, TAMAULIPAS  
 Estado de Origen y Aplicación de Recursos de (FORTAMUN ANT)  
 DEL 01 DE ENERO AL 31 DE DICIEMBRE DEL 2018



A6

	DICIEMBRE 29,19	Acumulado 24.584,74
<b>Disponibilidad Inicial</b>		
<b>INGRESOS</b>		
1 Impuestos		
2 Cuotas y aportaciones de seguridad social		
3 Contribuciones de mejoras		
4 Derechos		
5 Productos	0,01	15,15
6 Aprovechamientos		
7 Ingresos por venta de bienes y servicios		
8 Participaciones y aportaciones		
9 Transferencias, asignaciones, subsidios y otras ayudas		
0 Ingresos derivados de financiamientos		
<b>Total de Ingresos</b>	<b>0,01</b>	<b>15,15</b>
<b>EGRESOS</b>		
1000 Servicios personales		22.125,31
2000 Materiales y suministros		2.445,38
3000 Servicios generales		
4000 Transferencias, asignaciones, subsidios y otras ayudas		
5000 Bienes muebles, inmuebles e intangibles		
6000 Inversión pública		
7000 Inversiones financieras y otras provisiones		
8000 Participaciones y aportaciones		
9000 Deuda pública		
Otros Gastos		
<b>Total de Egresos</b>	<b>-</b>	<b>-</b>
<b>Disponibilidad Final</b>		<b>24.570,69</b>
	<b>29,20</b>	<b>29,20</b>
	-	0,00

**de la Disponibilidad Final**

<b>Activo Circulante (Excepto Inventarios y Almacén)</b>		
1.1.1 Efectivo y Equivalentes	29,20	29,19
1.1.2 Derechos a Recibir Efectivo o Equivalentes		
1.1.3 Derechos a Recibir Bienes o Servicios		
1.1.9 Otros Activos Circulantes		
<b>Total Activo Circulante</b>	<b>29,20</b>	<b>29,19</b>
<b>Pasivo Circulante Generado en el Ejercicio</b>		
2.1.1 Cuentas por Pagar a Corto Plazo		
2.1.2 Documentos por Pagar Corto Plazo		
2.1.3 Porción a Corto Plazo de la Deuda Pública a Largo Plazo		
2.1.5 Pasivos Diferidos a Corto Plazo		
2.1.6 Fondos y bienes de Terceros en Garantía y/o Administración a Corto Plazo		
2.1.7 Provisiones a corto Plazo		
2.1.9 Otros Pasivos a corto Plazo		
<b>Total Pasivo Circulante Generado en el Ejercicio</b>	<b>-</b>	<b>-</b>
<b>Disponibilidad Comprobada</b>	<b>29,20</b>	<b>29,19</b>

PRESIDENTE MUNICIPAL

C. JORGE LUIS GONZALEZ ROSALEZ



TESORERO MUNICIPAL

C. JOSE LEONEL SAUCEDA MUNGUÍA



SINDICO MUNICIPAL/COMISION DE HACIENDA

C. ANGELICA MARIA MARTINEZ CEPEDA



CONTRALOR MUNICIPAL

ING. JOSE LUIS MATA AMARO





**MUNICIPIO DE ALDAMA, TAMAULIPAS**  
**Estado de Origen y Aplicación de Recursos de (FORTAMUN 2018)**  
**DEL 01 DE ENERO AL 31 DE DICIEMBRE DEL 2018**




A6

	<b>DICIEMBRE</b>	<b>Acumulado</b>
<b>Disponibilidad Inicial</b>	<u>156.910,38</u>	<u>                    </u>
<b>INGRESOS</b>		
1 Impuestos		
2 Cuotas y aportaciones de seguridad social		
3 Contribuciones de mejoras		
4 Derechos		
5 Productos	31,06	1.098,25
6 Aprovechamientos		
7 Ingresos por venta de bienes y servicios		
8 Participaciones y aportaciones	1.519.890,00	18.238.713,00
9 Transferencias, asignaciones, subsidios y otras ayudas		
0 Ingresos derivados de financiamientos		
<b>Total de Ingresos</b>	<u>1.519.921,06</u>	<u>18.239.811,25</u>
<b>EGRESOS</b>		
1000 Servicios personales		
2000 Materiales y suministros	186.000,00	
3000 Servicios generales	998.888,92	4.890.204,22
4000 Transferencias, asignaciones, subsidios y otras ayudas	435.581,05	
5000 Bienes muebles, inmuebles e intangibles		
6000 Inversión pública		6.341.548,23
7000 Inversiones financieras y otras provisiones		
8000 Participaciones y aportaciones		
9000 Deuda pública		
Otros Gastos		-
<b>Total de Egresos</b>	<u>1.620.469,97</u>	<u>                    </u>
<b>Disponibilidad Final</b>	<u>56.361,47</u>	<u>11.231.752,45</u>
	0,00	<u>7.008.058,80</u>

**de la Disponibilidad Final**


<b>Activo Circulante (Excepto Inventarios y Almacén)</b>			
1.1.1	Efectivo y Equivalentes	257,31	1.666.178,53
1.1.2	Derechos a Recibir Efectivo o Equivalentes		
1.1.3	Derechos a Recibir Bienes o Servicios	56.104,16	56.104,16
1.1.9	Otros Activos Circulantes		
	<b>Total Activo Circulante</b>	<b>56.361,47</b>	<b>1.722.282,69</b>
<b>Pasivo Circulante Generado en el Ejercicio</b>			
2.1.1	Cuentas por Pagar a Corto Plazo		-
2.1.2	Documentos por Pagar Corto Plazo		
2.1.3	Porción a Corto Plazo de la Deuda Pública a Largo Plazo		
2.1.5	Pasivos Diferidos a Corto Plazo		
2.1.6	Fondos y bienes de Terceros en Garantía y/o Administración a Corto Plazo		
2.1.7	Provisiones a corto Plazo		
2.1.9	Otros Pasivos a corto Plazo		
	<b>Total Pasivo Circulante Generado en el Ejercicio</b>	<b>-</b>	<b>-</b>
	<b>Disponibilidad Comprobada</b>	<b>56.361,47</b>	<b>1.722.282,69</b>

PRESIDENTE MUNICIPAL  
  
 C. JORGE LUIS GONZÁLEZ ROSALES




TESORERO MUNICIPAL  
  
 C. JOSE LEONEL SAUCEDA MUNGUÍA



SINDICO MUNICIPAL/COMISION DE HACIENDA  
  
 C. ANGELICA MARIA MARTINEZ CEPEDA



CONTRALOR MUNICIPAL  
  
 ING. JOSE LUIS MATA AMARO





MUNICIPIO DE ALDAMA, TAMAULIPAS  
 Estado de Origen y Aplicación de Recursos de (INFRA DEP)  
 DEL 01 DE ENERO AL 31 DE DICIEMBRE DEL 2018



	DICIEMBRE	Acumulado
Disponibilidad Inicial	-	4.008,79
<b>INGRESOS</b>		
1 Impuestos		
2 Cuotas y aportaciones de seguridad social		
3 Contribuciones de mejoras		
4 Derechos		
5 Productos		-
6 Aprovechamientos		
7 Ingresos por venta de bienes y servicios		
8 Participaciones y aportaciones		-
9 Transferencias, asignaciones, subsidios y otras ayudas		
0 Ingresos derivados de financiamientos		-
<b>Total de Ingresos</b>	-	-
<b>EGRESOS</b>		
1000 Servicios personales		
2000 Materiales y suministros		
3000 Servicios generales		4.008,79
4000 Transferencias, asignaciones, subsidios y otras ayudas		
5000 Bienes muebles, inmuebles e intangibles		
6000 Inversión pública		-
7000 Inversiones financieras y otras provisiones		
8000 Participaciones y aportaciones		
9000 Deuda pública		-
Otros Gastos		-
<b>Total de Egresos</b>	-	-
<b>Disponibilidad Final</b>	-	4.008,79

de la Disponibilidad Final

<b>Activo Circulante (Excepto Inventarios y Almacén)</b>		
1.1.1 Efectivo y Equivalentes	-	-
1.1.2 Derechos a Recibir Efectivo o Equivalentes		
1.1.3 Derechos a Recibir Bienes o Servicios		-
1.1.9 Otros Activos Circulantes		
<b>Total Activo Circulante</b>	-	-
<b>Pasivo Circulante Generado en el Ejercicio</b>		
2.1.1 Cuentas por Pagar a Corto Plazo	-	-
2.1.2 Documentos por Pagar Corto Plazo		
2.1.3 Porción a Corto Plazo de la Deuda Pública a Largo Plazo		
2.1.5 Pasivos Diferidos a Corto Plazo		
2.1.6 Fondos y bienes de Terceros en Garantía y/o Administración a Corto Plazo		
2.1.7 Provisiones a corto Plazo		
2.1.9 Otros Pasivos a corto Plazo		
<b>Total Pasivo Circulante Generado en el Ejercicio</b>	-	-
<b>Disponibilidad Comprobada</b>	-	-



PRESIDENTE MUNICIPAL  
 C. JORGE LUIS GONZALEZ ROSALEZ

TESORERO MUNICIPAL  
 C. JOSE LEONEL SAUCEDA MUNGUÍA



SINDICO MUNICIPAL/COMISION DE HACIENDA  
 C. ANGELICA MARIA MARTINEZ CEPEDA



CONTRALOR MUNICIPAL  
 ING. JOSE LUIS MATA AMARO





MUNICIPIO DE ALDAMA, TAMAULIPAS  
Estado de Origen y Aplicación de Recursos de (HIDR. 2018)  
DEL 01 DE ENERO AL 31 DE DICIEMBRE DEL 2018



A6

Disponibilidad Inicial		DICIEMBRE 1.619.007,41	Acumulado
<b>INGRESOS</b>			
1	Impuestos		
2	Cuotas y aportaciones de seguridad social		
3	Contribuciones de mejoras		
4	Derechos		
5	Productos	120,70	958,30
6	Aprovechamientos		
7	Ingresos por venta de bienes y servicios		
8	Participaciones y aportaciones	398.092,60	3.085.753,77
9	Transferencias, asignaciones, subsidios y otras ayudas		
0	Ingresos derivados de financiamientos		
<b>Total de Ingresos</b>		<b>398.213,30</b>	<b>3.086.712,07</b>
<b>EGRESOS</b>			
1000	Servicios personales		
2000	Materiales y suministros		
3000	Servicios generales	38,28	93,96
4000	Transferencias, asignaciones, subsidios y otras ayudas		
5000	Bienes muebles, inmuebles e intangibles		
6000	Inversión pública	237.804,46	1.666.667,93
7000	Inversiones financieras y otras provisiones		
8000	Participaciones y aportaciones		
9000	Deuda pública		
	Otros Gastos		
<b>Total de Egresos</b>		<b>237.842,74</b>	
<b>Disponibilidad Final</b>		<b>1.779.377,97</b>	<b>1.666.761,89</b>
		<b>1.779.377,97</b>	<b>1.419.950,18</b>


1 de la Disponibilidad Final

<b>Activo Circulante (Excepto Inventarios y Almacén)</b>			
1.1.1	Efectivo y Equivalentes	1.424.247,53	1.252.213,84
1.1.2	Derechos a Recibir Efectivo o Equivalentes		
1.1.3	Derechos a Recibir Bienes o Servicios	355.130,42	-
1.1.9	Otros Activos Circulantes		
<b>Total Activo Circulante</b>		<b>1.779.377,95</b>	<b>1.252.213,84</b>
<b>Pasivo Circulante Generado en el Ejercicio</b>			
2.1.1	Cuentas por Pagar a Corto Plazo	- 0,02	- 0,01
2.1.2	Documentos por Pagar Corto Plazo		
2.1.3	Porción a Corto Plazo de la Deuda Pública a Largo Plazo		
2.1.5	Pasivos Diferidos a Corto Plazo		
2.1.6	Fondos y bienes de Terceros en Garantía y/o Administración a Corto Plazo		
2.1.7	Provisiones a corto Plazo		
2.1.9	Otros Pasivos a corto Plazo		
<b>Total Pasivo Circulante Generado en el Ejercicio</b>		<b>- 0,02</b>	<b>- 0,01</b>
<b>Disponibilidad Comprobada</b>		<b>1.779.377,97</b>	<b>1.252.213,85</b>



PRESIDENTE MUNICIPAL

C. JORGE LUIS GONZALEZ ROSALEZ



TESORERO MUNICIPAL

C. JOSE LEONEL SAUCEDA MUNGUÍA



SINDICATO MUNICIPAL/COMISION DE HACIENDA

C. ANGELICA MARIA MARTINEZ CEPEDA


CONTRALOR MUNICIPAL

ING. JOSE LUIS MATA AMARO





MUNICIPIO DE ALDAMA, TAMAULIPAS  
Estado de Origen y Aplicación de Recursos de (HID EJ. ANT.)  
DEL 01 DE ENERO AL 31 DE DICIEMBRE DEL 2018



A6

	DICIEMBRE 4.906,74	Acumulado
<b>Disponibilidad Inicial</b>		
<b>INGRESOS</b>		
1 Impuestos		
2 Cuotas y aportaciones de seguridad social		
3 Contribuciones de mejoras		
4 Derechos		
5 Productos	0,28	5,31
6 Aprovechamientos		
7 Ingresos por venta de bienes y servicios		
8 Participaciones y aportaciones		239.656,04
9 Transferencias, asignaciones, subsidios y otras ayudas		
0 Ingresos derivados de financiamientos		
<b>Total de Ingresos</b>	<b>0,28</b>	<b>239.661,35</b>
<b>EGRESOS</b>		
1000 Servicios personales		
2000 Materiales y suministros		
3000 Servicios generales		27,84
4000 Transferencias, asignaciones, subsidios y otras ayudas		
5000 Bienes muebles, inmuebles e intangibles		
6000 Inversión pública		298.098,85
7000 Inversiones financieras y otras provisiones		
8000 Participaciones y aportaciones		
9000 Deuda pública		
Otros Gastos		
<b>Total de Egresos</b>	<b>-</b>	<b>-</b>
<b>Disponibilidad Final</b>	<b>4.907,02</b>	<b>298.126,69</b>
	<b>0,00</b>	<b>58.465,34</b>

1 de la Disponibilidad Final

<b>Activo Circulante (Excepto Inventarios y Almacén)</b>		
1.1.1 Efectivo y Equivalentes	4.906,59	4.905,95
1.1.2 Derechos a Recibir Efectivo o Equivalentes		
1.1.3 Derechos a Recibir Bienes o Servicios		-
1.1.9 Otros Activos Circulantes		
<b>Total Activo Circulante</b>	<b>4.906,59</b>	<b>4.905,95</b>
<b>Pasivo Circulante Generado en el Ejercicio</b>		
2.1.1 Cuentas por Pagar a Corto Plazo	0,43	0,43
2.1.2 Documentos por Pagar Corto Plazo		
2.1.3 Porción a Corto Plazo de la Deuda Pública a Largo Plazo		
2.1.5 Pasivos Diferidos a Corto Plazo		
2.1.6 Fondos y bienes de Terceros en Garantía y/o Administración a Corto Plazo		
2.1.7 Provisiones a corto Plazo		
2.1.9 Otros Pasivos a corto Plazo		
<b>Total Pasivo Circulante Generado en el Ejercicio</b>	<b>0,43</b>	<b>0,43</b>
<b>Disponibilidad Comprobada</b>	<b>4.907,02</b>	<b>4.906,38</b>



PRESIDENTE MUNICIPAL

C. JORGE LUIS GONZALEZ ROSALEZ

SINDICO MUNICIPAL/COMISION DE HACIENDA

C. ANGELICA MARIA MARTINEZ CEPEDA



TESORERO MUNICIPAL

C. JOSE LEONEL SAUCEDA MUNGUÍA

CONTRALOR MUNICIPAL

ING. JOSE LUIS MATA AMARO





MUNICIPIO DE ALDAMA, TAMAULIPAS  
Estado de Origen y Aplicación de Recursos de **(FORTALECE)**  
DEL 01 DE ENERO AL 31 DE DICIEMBRE DEL 2018



A6

	DICIEMBRE	Acumulado
<b>Disponibilidad Inicial</b>	<u>13.648,35</u>	<u>45.228,61</u>
<b>INGRESOS</b>		
1 Impuestos		
2 Cuotas y aportaciones de seguridad social		
3 Contribuciones de mejoras		
4 Derechos		
5 Productos		2,97
6 Aprovechamientos		
7 Ingresos por venta de bienes y servicios		
8 Participaciones y aportaciones		-
9 Transferencias, asignaciones, subsidios y otras ayudas		
0 Ingresos derivados de financiamientos		710,33
<b>Total de Ingresos</b>	<u>-</u>	<u>713,30</u>
<b>EGRESOS</b>		
1000 Servicios personales		
2000 Materiales y suministros		
3000 Servicios generales		9,28
4000 Transferencias, asignaciones, subsidios y otras ayudas		
5000 Bienes muebles, inmuebles e intangibles		
6000 Inversión pública		-
7000 Inversiones financieras y otras provisiones		
8000 Participaciones y aportaciones		
9000 Deuda pública		-
Otros Gastos		32.284,28
<b>Total de Egresos</b>	<u>-</u>	<u>32.284,28</u>
<b>Disponibilidad Final</b>	<u>13.648,35</u>	<u>32.293,56</u>
	<u>13.648,35</u>	<u>13.648,35</u>
<b>Uso de la Disponibilidad Final</b>		
<b>Activo Circulante (Excepto Inventarios y Almacén)</b>		
1.1.1 Efectivo y Equivalentes	13.648,35	13.648,23
1.1.2 Derechos a Recibir Efectivo o Equivalentes		
1.1.3 Derechos a Recibir Bienes o Servicios		-
1.1.9 Otros Activos Circulantes		
<b>Total Activo Circulante</b>	<u>13.648,35</u>	<u>13.648,23</u>
<b>Pasivo Circulante Generado en el Ejercicio</b>		
2.1.1 Cuentas por Pagar a Corto Plazo		-
2.1.2 Documentos por Pagar Corto Plazo		
2.1.3 Porción a Corto Plazo de la Deuda Pública a Largo Plazo		
2.1.5 Pasivos Diferidos a Corto Plazo		
2.1.6 Fondos y bienes de Terceros en Garantía y/o Administración a Corto Plazo		
2.1.7 Provisiones a corto Plazo		
2.1.9 Otros Pasivos a corto Plazo		
<b>Total Pasivo Circulante Generado en el Ejercicio</b>		<u>-</u>
<b>Disponibilidad Comprobada</b>	<u>13.648,35</u>	<u>13.648,23</u>



PRESIDENTE MUNICIPAL

C. JORGE LUIS GONZALEZ ROSALEZ

SINDICO MUNICIPAL/COMISION DE HACIENDA

C. ANGELICA MARIA MARTINEZ CEPEDA



TESORERO MUNICIPAL

C. JOSE LEONEL SAUCEDA MUNGUÍA

CONTRALOR MUNICIPAL

ING. JOSE LUIS MATA AMARO





**MUNICIPIO DE ALDAMA, TAMAULIPAS**  
**Estado de Origen y Aplicación de Recursos de (3X1 MIG)**  
**DEL 01 DE ENERO AL 31 DE DICIEMBRE DEL 2018**



A6

	<u>DICIEMBRE</u>	<u>Acumulado</u>
	2.181,18	
<b>Disponibilidad Inicial</b>		
<b>INGRESOS</b>		
1 Impuestos		
2 Cuotas y aportaciones de seguridad social		
3 Contribuciones de mejoras		
4 Derechos		
5 Productos	0,19	8,31
6 Aprovechamientos		
7 Ingresos por venta de bienes y servicios		
8 Participaciones y aportaciones		-
9 Transferencias, asignaciones, subsidios y otras ayudas		
0 Ingresos derivados de financiamientos		
<b>Total de Ingresos</b>	<u>0,19</u>	<u>8,31</u>
<b>EGRESOS</b>		
1000 Servicios personales		
2000 Materiales y suministros		
3000 Servicios generales		79,46
4000 Transferencias, asignaciones, subsidios y otras ayudas		
5000 Bienes muebles, inmuebles e intangibles		
6000 Inversión pública		-
7000 Inversiones financieras y otras provisiones		
8000 Participaciones y aportaciones		
9000 Deuda pública		
Otros Gastos		
<b>Total de Egresos</b>	<u>-</u>	<u>-</u>
<b>Disponibilidad Final</b>	<u>2.181,37</u>	<u>79,46</u>
		<u>-</u>
		<u>71,15</u>

**1 de la Disponibilidad Final**

<b>Activo Circulante (Excepto Inventarios y Almacén)</b>		
1.1.1 Efectivo y Equivalentes	2.181,37	2.181,00
1.1.2 Derechos a Recibir Efectivo o Equivalentes		
1.1.3 Derechos a Recibir Bienes o Servicios		-
1.1.9 Otros Activos Circulantes		
<b>Total Activo Circulante</b>	<u>2.181,37</u>	<u>2.181,00</u>
<b>Pasivo Circulante Generado en el Ejercicio</b>		
2.1.1 Cuentas por Pagar a Corto Plazo		-
2.1.2 Documentos por Pagar Corto Plazo		
2.1.3 Porción a Corto Plazo de la Deuda Pública a Largo Plazo		
2.1.5 Pasivos Diferidos a Corto Plazo		
2.1.6 Fondos y bienes de Terceros en Garantía y/o Administración a Corto Plazo		
2.1.7 Provisiones a corto Plazo		
2.1.9 Otros Pasivos a corto Plazo		
<b>Total Pasivo Circulante Generado en el Ejercicio</b>		<u>-</u>
<b>Disponibilidad Comprobada</b>	<u>2.181,37</u>	<u>2.181,00</u>

PRESIDENTE MUNICIPAL

C. JORGE LUIS GONZALEZ ROSALEZ

TESORERO MUNICIPAL

C. JOSE LEONEL SAUCEDA MUNGUÍA

SINDICO MUNICIPAL/COMISION DE HACIENDA

C. ANGELICA MARIA MARTINEZ CEPEDA

CONTRALOR MUNICIPAL

ING. JOSE LUIS MATA AMARO





MUNICIPIO DE ALDAMA, TAMAULIPAS  
Estado de Origen y Aplicación de Recursos de (PDR)  
DEL 01 DE ENERO AL 31 DE DICIEMBRE DEL 2018



A6

	DICIEMBRE	Acumulado
Disponibilidad Inicial	800,67	168.564,01
<b>INGRESOS</b>		
1 Impuestos	-	
2 Cuotas y aportaciones de seguridad social		
3 Contribuciones de mejoras		
4 Derechos		
5 Productos		-
6 Aprovechamientos		
7 Ingresos por venta de bienes y servicios		
8 Participaciones y aportaciones		-
9 Transferencias, asignaciones, subsidios y otras ayudas	-	
0 Ingresos derivados de financiamientos		576,64
<b>Total de Ingresos</b>	<b>-</b>	<b>576,64</b>
<b>EGRESOS</b>		
1000 Servicios personales		
2000 Materiales y suministros		
3000 Servicios generales		-
4000 Transferencias, asignaciones, subsidios y otras ayudas		
5000 Bienes muebles, inmuebles e intangibles		
6000 Inversión pública		-
7000 Inversiones financieras y otras provisiones		
8000 Participaciones y aportaciones		
9000 Deuda pública		125.125,70
Otros Gastos		43.214,28
<b>Total de Egresos</b>	<b>-</b>	<b>168.339,98</b>
<b>Disponibilidad Final</b>	<b>800,67</b>	<b>168.339,98</b>
	0,00	800,67

1 de la Disponibilidad Final

<b>Activo Circulante (Excepto Inventarios y Almacén)</b>		
1.1.1 Efectivo y Equivalentes	800,67	800,67
1.1.2 Derechos a Recibir Efectivo o Equivalentes		
1.1.3 Derechos a Recibir Bienes o Servicios		-
1.1.9 Otros Activos Circulantes		
<b>Total Activo Circulante</b>	<b>800,67</b>	<b>800,67</b>
<b>Pasivo Circulante Generado en el Ejercicio</b>		
2.1.1 Cuentas por Pagar a Corto Plazo		-
2.1.2 Documentos por Pagar Corto Plazo		
2.1.3 Porción a Corto Plazo de la Deuda Pública a Largo Plazo		
2.1.5 Pasivos Diferidos a Corto Plazo		
2.1.6 Fondos y bienes de Terceros en Garantía y/o Administración a Corto Plazo		
2.1.7 Provisiones a corto Plazo		
2.1.9 Otros Pasivos a corto Plazo		
<b>Total Pasivo Circulante Generado en el Ejercicio</b>	<b>-</b>	<b>-</b>
<b>Disponibilidad Comprobada</b>	<b>800,67</b>	<b>800,67</b>



PRESIDENTE MUNICIPAL

C. JORGE LUIS GONZALEZ ROSALEZ

SINDICO MUNICIPAL/COMISION DE HACIENDA

C. ANGELICA MARIA MARTINEZ GEPEDA



TESORERO MUNICIPAL

C. JOSE LEONEL SAUCEDA MUNGUÍA

CONTRALOR MUNICIPAL

ING. JOSE LUIS MATA AMARO





MUNICIPIO DE ALDAMA, TAMAULIPAS  
 Estado de Origen y Aplicación de Recursos de (FORTAFIN 2018)  
 DEL 01 DE ENERO AL 31 DE DICIEMBRE DEL 2018



	DICIEMBRE 231.138,15	Acumulado
<b>Disponibilidad Inicial</b>		
<b>INGRESOS</b>		
1 Impuestos	-	
2 Cuotas y aportaciones de seguridad social		
3 Contribuciones de mejoras		
4 Derechos	-	
5 Productos	10,69	18.861,43
6 Aprovechamientos		
7 Ingresos por venta de bienes y servicios		45.015.279,65
8 Participaciones y aportaciones		
9 Transferencias, asignaciones, subsidios y otras ayudas	-	
0 Ingresos derivados de financiamientos		
<b>Total de Ingresos</b>	<b>10,69</b>	<b>45.034.141,08</b>
<b>EGRESOS</b>		
1000 Servicios personales		
2000 Materiales y suministros		
3000 Servicios generales	-	2.760,80
4000 Transferencias, asignaciones, subsidios y otras ayudas		
5000 Bienes muebles, inmuebles e intangibles		
6000 Inversión pública		44.800.231,44
7000 Inversiones financieras y otras provisiones		
8000 Participaciones y aportaciones		
9000 Deuda pública		
Otros Gastos		
<b>Total de Egresos</b>	<b>-</b>	<b>44.802.992,24</b>
<b>Disponibilidad Final</b>	<b>231.148,84</b>	<b>231.148,84</b>

**Activo de la Disponibilidad Final**

<b>Activo Circulante (Excepto Inventarios y Almacén)</b>		
1.1.1 Efectivo y Equivalentes	231.848,56	231.818,55
1.1.2 Derechos a Recibir Efectivo o Equivalentes		
1.1.3 Derechos a Recibir Bienes o Servicios	0,05	0,05
1.1.9 Otros Activos Circulantes		
<b>Total Activo Circulante</b>	<b>231.848,61</b>	<b>231.818,60</b>
<b>Pasivo Circulante Generado en el Ejercicio</b>		
2.1.1 Cuentas por Pagar a Corto Plazo	699,77	699,77
2.1.2 Documentos por Pagar Corto Plazo	-	
2.1.3 Porción a Corto Plazo de la Deuda Pública a Largo Plazo		
2.1.5 Pasivos Diferidos a Corto Plazo		
2.1.6 Fondos y bienes de Terceros en Garantía y/o Administración a Corto Plazo		
2.1.7 Provisiones a corto Plazo		
2.1.9 Otros Pasivos a corto Plazo		
<b>Total Pasivo Circulante Generado en el Ejercicio</b>	<b>699,77</b>	<b>699,77</b>
<b>Disponibilidad Comprobada</b>	<b>231.148,84</b>	<b>231.118,83</b>



PRESIDENTE MUNICIPAL

C. JORGE LUIS GONZALEZ ROSALEZ

SINDICO MUNICIPAL/COMISION DE HACIENDA

C. ANGELICA MARIA MARTINEZ CEPEDA



TESORERO MUNICIPAL

C. JOSE LEONEL SAUCEDA MUNGUÍA

CONTRALOR MUNICIPAL

ING. JOSE LUIS MATA AMARO






MUNICIPIO DE ALDAMA, TAMAULIPAS  
 Estado de Origen y Aplicación de Recursos de (FORTAFIN 2018)  
 DEL 01 DE ENERO AL 31 DE DICIEMBRE DEL 2018



A6

	DICIEMBRE 1,54	Acumulado
<b>Disponibilidad Inicial</b>		
<b>INGRESOS</b>		
1 Impuestos	-	
2 Cuotas y aportaciones de seguridad social		
3 Contribuciones de mejoras		
4 Derechos	-	
5 Productos		3,05
6 Aprovechamientos		
7 Ingresos por venta de bienes y servicios		
8 Participaciones y aportaciones		-
9 Transferencias, asignaciones, subsidios y otras ayudas	-	
0 Ingresos derivados de financiamientos		
<b>Total de Ingresos</b>	<b>-</b>	<b>3,05</b>
<b>EGRESOS</b>		
1000 Servicios personales		
2000 Materiales y suministros		
3000 Servicios generales		9,28
4000 Transferencias, asignaciones, subsidios y otras ayudas		
5000 Bienes muebles, inmuebles e intangibles		
6000 Inversión pública		-
7000 Inversiones financieras y otras provisiones		
8000 Participaciones y aportaciones		
9000 Deuda pública		
Otros Gastos		20.568,00
<b>Total de Egresos</b>	<b>-</b>	<b>20.568,00</b>
<b>Disponibilidad Final</b>		<b>20.577,28</b>
	<b>1,54</b>	<b>- 20.574,23</b>
	<b>- 0,00</b>	
<b>Uso de la Disponibilidad Final</b>		
<b>Activo Circulante (Excepto Inventarios y Almacén)</b>		
1.1.1 Efectivo y Equivalentes	1,54	1,54
1.1.2 Derechos a Recibir Efectivo o Equivalentes		
1.1.3 Derechos a Recibir Bienes o Servicios	-	-
1.1.9 Otros Activos Circulantes		
<b>Total Activo Circulante</b>	<b>1,54</b>	<b>1,54</b>
<b>Pasivo Circulante Generado en el Ejercicio</b>		
2.1.1 Cuentas por Pagar a Corto Plazo		-
2.1.2 Documentos por Pagar Corto Plazo		
2.1.3 Porción a Corto Plazo de la Deuda Pública a Largo Plazo		
2.1.5 Pasivos Diferidos a Corto Plazo		
2.1.6 Fondos y bienes de Terceros en Garantía y/o Administración a Corto Plazo		
2.1.7 Provisiones a corto Plazo		
2.1.9 Otros Pasivos a corto Plazo		
<b>Total Pasivo Circulante Generado en el Ejercicio</b>	<b>-</b>	<b>-</b>
<b>Disponibilidad Comprobada</b>	<b>1,54</b>	<b>1,54</b>



PRESIDENTE MUNICIPAL  
 C. JORGE LUIS GONZALEZ ROSALEZ



SINDICO MUNICIPAL/COMISION DE HACIENDA  
 C. ANGELICA MARIA MARTINEZ CEPEDA

TESORERO MUNICIPAL  
 C. JOSE LEONEL SAUCEPA MUNGUÍA

CONTRALOR MUNICIPAL  
 ING. JOSE LUIS MATA AMARO






MUNICIPIO DE ALDAMA, TAMAULIPAS  
Estado de Origen y Aplicación de Recursos de (VIVIENDA)  
DEL 01 DE ENERO AL 31 DE DICIEMBRE DEL 2018



	DICIEMBRE 2.521,22	Acumulado -
<b>Disponibilidad Inicial</b>		
<b>INGRESOS</b>		
1 Impuestos	-	
2 Cuotas y aportaciones de seguridad social		
3 Contribuciones de mejoras		
4 Derechos	-	0,01
5 Productos		
6 Aprovechamientos		
7 Ingresos por venta de bienes y servicios		3.535.654,75
8 Participaciones y aportaciones		
9 Transferencias, asignaciones, subsidios y otras ayudas	-	
0 Ingresos derivados de financiamientos		
<b>Total de Ingresos</b>	<b>-</b>	<b>3.535.654,76</b>
<b>EGRESOS</b>		
1000 Servicios personales		
2000 Materiales y suministros		-
3000 Servicios generales		1.891,38
4000 Transferencias, asignaciones, subsidios y otras ayudas		
5000 Bienes muebles, inmuebles e intangibles		
6000 Inversión pública		3.531.161,16
7000 Inversiones financieras y otras provisiones		
8000 Participaciones y aportaciones		
9000 Deuda pública		
Otros Gastos		81,00
<b>Total de Egresos</b>	<b>-</b>	<b>81,00</b>
<b>Disponibilidad Final</b>	<b>2.521,22</b>	<b>3.533.133,54</b>
		<b>2.521,22</b>
<b>1 de la Disponibilidad Final</b>		
<b>Activo Circulante (Excepto Inventarios y Almacén)</b>		
1.1.1 Efectivo y Equivalentes	204.019,67	204.019,67
1.1.2 Derechos a Recibir Efectivo o Equivalentes		
1.1.3 Derechos a Recibir Bienes o Servicios	-	-
1.1.9 Otros Activos Circulantes		
<b>Total Activo Circulante</b>	<b>204.019,67</b>	<b>204.019,67</b>
<b>Pasivo Circulante Generado en el Ejercicio</b>		
2.1.1 Cuentas por Pagar a Corto Plazo		-
2.1.2 Documentos por Pagar Corto Plazo	- 697,11	- 697,11
2.1.3 Porción a Corto Plazo de la Deuda Pública a Largo Plazo		
2.1.5 Pasivos Diferidos a Corto Plazo		
2.1.6 Fondos y bienes de Terceros en Garantía y/o Administración a Corto Plazo		
2.1.7 Provisiones a corto Plazo		
2.1.9 Otros Pasivos a corto Plazo		
<b>Total Pasivo Circulante Generado en el Ejercicio</b>	<b>- 697,11</b>	<b>- 697,11</b>
<b>Disponibilidad Comprobada</b>	<b>204.716,78</b>	<b>204.716,78</b>



PRESIDENTE MUNICIPAL  
C. JORGE LUIS GONZÁLEZ ROSALEZ



SINDICO MUNICIPAL/COMISION DE HACIENDA  
C. ANGELICA MARIA MARTINEZ CEPEDA

TESORERO MUNICIPAL  
C. JOSE LEONEL SAUCEDA MUNGUÍA

CONTRALOR MUNICIPAL  
ING. JOSE LUIS MATA AMARO





R. AYUNTAMIENTO DE  
ALDAMA, TAMAULIPAS.  
ADMINISTRACIÓN 2018 - 2021

**MUNICIPIO DE ALDAMA, TAMAULIPAS**  
**Relación de Deudores Diversos y Anticipos**  
**Al 31 de Octubre del 2018**



Cuenta	Subcuenta	Nombre o Razón Social	Concepto	Saldo	Fecha de Vencimiento
<b>1123</b>		<b>DEUDORES DIVERSOS POR COBRAR A CORTO PLAZO</b>		<b>6.265,40</b>	
	1123-0001	INSTITUTO DE CAPACITACION DE LA INDUSTRIA PARA LA CONSTRUCCION	DEUDOR	445,40	
	1123-0002	YAHIR GARCIA VALENCIA	DEUDOR	3.984,00	
	1123-0003	DEVOLUCION DE CHEQUE	DEUDOR	200,00	
	1123-0006	DEUDORES CUENTA PREDIAL	DEUDOR	1.175,00	
	1123-0017	COMISION FEDERAL DE ELECTRICIDAD	DEUDOR	461,00	
<b>1129</b>		<b>OTROS DERECHOS A RECIBIR EFECTIVO O EQUIVALENTES A CORTO PLAZO</b>		<b>3.923.871,38</b>	
<b>1129-01</b>		<b>SUBSIDIO AL EMPLEO CORRIENTE</b>		<b>3.770.334,40</b>	
	1129-01-001	SUBSIDIO AL EMPLEO 2012	SUBSIDIO AL EMPLEO	289.537,73	
	1129-01-002	SUBSIDIO AL EMPLEO 2013	SUBSIDIO AL EMPLEO	418.352,16	
	1129-01-003	SUBSIDIO AL EMPLEO 2014	SUBSIDIO AL EMPLEO	661.540,58	
	1129-01-004	SUBSIDIO AL EMPLEO 2015	SUBSIDIO AL EMPLEO	711.751,75	
	1129-01-005	SUBSIDIO AL EMPLEO 2016	SUBSIDIO AL EMPLEO	778.632,50	
	1129-01-006	SUBSIDIO AL EMPLEO 2017	SUBSIDIO AL EMPLEO	755.939,07	
	1129-01-007	SUBSIDIO AL EMPLEO 2018	SUBSIDIO AL EMPLEO	154.580,61	
<b>1129-02</b>		<b>SUBSIDIO AL EMPLEO FORTAMUN</b>		<b>153.536,98</b>	
	1129-02-001	SUBSIDIO AL EMPLEO FORTAMUN	SUBSIDIO AL EMPLEO	108.025,94	
	1129-02-002	SUBSIDIO AL EMPLEO FORTAMUN 2011	SUBSIDIO AL EMPLEO	6.066,00	
	1129-02-003	SUBSIDIO AL EMPLEO FORTAMUN 2013	SUBSIDIO AL EMPLEO	3.940,05	
	1129-02-004	SUBSIDIO AL EMPLEO FORTAMUN 2014	SUBSIDIO AL EMPLEO	35.504,99	
<b>1130</b>		<b>DERECHOS A RECIBIR BIENES O SERVICIOS</b>		<b>444.846,33</b>	
<b>1134</b>		<b>ANTICIPO A CONTRATISTAS POR OBRAS PÚBLICAS A CORTO PLAZO</b>		<b>444.846,33</b>	
	1134-000072	ROMAN AMAYA ESTRADA	ANTICIPOS PENDIENTES DE AMORTIZAR	0,01	
	1134-000146	JOSE GUADALUPE RICO VEGA	ANTICIPOS PENDIENTES DE AMORTIZAR	56.104,18	
	1134-000147	LUIS ALBERTO PEREZ PULIDO	ANTICIPOS PENDIENTES DE AMORTIZAR	355.130,43	
	1134-000148	SC STRUCTURE S.A. DE C.V.	ANTICIPOS PENDIENTES DE AMORTIZAR	0,21	
	1134-000174	ISRAEL DE LA CRUZ CERVANTES	ANTICIPOS PENDIENTES DE AMORTIZAR	0,01	
	1134-000175	RAYMUNDO LOPEZ VILLANUEVA	ANTICIPOS PENDIENTES DE AMORTIZAR	2.369,99	
	1134-000176	JUAN PABLO GONZALEZ SANCHEZ	ANTICIPOS PENDIENTES DE AMORTIZAR	- 0,01	

1134-000183	EDMUNDO GARCIA NERI	ANTICIPOS PENDIENTES DE AMORTIZAR	-	169,80
1134-000225	CONSTRUCCIONES JEYZA SA DE CV	ANTICIPOS PENDIENTES DE AMORTIZAR		0,03
1134-000226	CATETE COMPANY S.A. DE C.V.	ANTICIPOS PENDIENTES DE AMORTIZAR		0,01
1134-001	ISRAEL DE LA CRUZ CERVANTES	ANTICIPOS PENDIENTES DE AMORTIZAR		31.411,27
		<b>TOTAL</b>		<b>4.374.983,11</b>

PRESIDENTE MUNICIPAL

C. JORGE LUIS GONZALEZ ROSALEZ



TESORERO MUNICIPAL

C. JOSE LEONEL SAUCEDA MUNGUÍA



SINDICO MUNICIPAL/COMISION DE HACIENDA

C. ANGELICA MARIA MARTINEZ CEPEDA



CONTRALOR MUNICIPAL

ING. JOSE LUIS MATA AMARO





R. AYUNTAMIENTO DE  
ALDAMA, TAMAULIPAS.  
ADMINISTRACIÓN 2018 - 2021

**MUNICIPIO DE ALDAMA, TAMAULIPAS**  
**Depreciación de Bienes Muebles e Inmuebles**  
**Del 01 De Enero Al 31 de Diciembre del 2018**



Cuenta Contable	Concepto	% de depreciación anual	Depreciación del periodo	Depreciación acumulada	Estado Físico del Bien
1241-1-511-1-0001	Modulo Ejecutivo en chapa natural 1.8x2.3 c/librero	8,33%	373,97	37.396,79	BUENAS CONDICIONES
1241-1-511-1-0002	Esc. 120x60 mts C/Wengue Mod.Koko 2 Gav. Zamofi Anaya	8,33%	26,01	2.601,30	BUENAS CONDICIONES
1241-1-511-1-0003	Esc. 120x60 mts C/Wengue Mod.Koko 2 Gav. Zamofi Anaya	8,33%	26,01	2.601,30	BUENAS CONDICIONES
1241-1-511-1-0004	Esc. 120x60 mts C/Wengue Mod.Koko 2 Gav. Zamofi Anaya	8,33%	26,01	2.601,30	BUENAS CONDICIONES
1241-1-511-1-0005	Esc. 120x60 mts C/Wengue Mod.Koko 2 Gav. Zamofi Anaya	8,33%	26,01	2.601,30	BUENAS CONDICIONES
1241-1-511-1-0006	Esc. 120x60 mts C/Wengue Mod.Koko 2 Gav. Zamofi Anaya	8,33%	26,01	2.601,30	BUENAS CONDICIONES
1241-1-511-1-0007	Esc. 120x60 mts C/Wengue Mod.Koko 2 Gav. Zamofi Anaya	8,33%	26,01	2.601,30	BUENAS CONDICIONES
1241-1-511-1-0008	Esc. 120x60 mts C/Wengue Mod.Koko 2 Gav. Zamofi Anaya	8,33%	26,01	2.601,30	BUENAS CONDICIONES
1241-1-511-1-0009	Conj. Penin Bala 150x150mt. 2Gav Plus 28 C/Wengue Zamofi Anaya	8,33%	37,45	3.745,17	BUENAS CONDICIONES
1241-1-511-1-0010	Conj. Penin Bala 150x150mt. 2Gav Plus 28 C/Wengue Zamofi Anaya	8,33%	37,45	3.745,17	BUENAS CONDICIONES
1241-1-511-1-0011	Conj. Penin Bala 150x150mt. 2Gav Plus 28 C/Wengue Zamofi Anaya	8,33%	37,45	3.745,17	BUENAS CONDICIONES
1241-1-511-1-0012	Conj. Penin Bala 150x150mt. 2Gav Plus 28 C/Wengue Zamofi Anaya	8,33%	37,45	3.745,17	BUENAS CONDICIONES
1241-1-511-1-0013	Conj. Penin Bala 150x150mt. 2Gav Plus 28 C/Wengue Zamofi Anaya	8,33%	37,45	3.745,17	BUENAS CONDICIONES
1241-1-511-1-0014	Conj. Penin Bala 150x150mt. 2Gav Plus 28 C/Wengue Zamofi Anaya	8,33%	37,45	3.745,17	BUENAS CONDICIONES
1241-1-511-1-0015	Conj. Penin Bala 150x150mt. 2Gav Plus 28 C/Wengue Zamofi Anaya	8,33%	37,45	3.745,17	BUENAS CONDICIONES
1241-1-511-1-0016	CONJ. PENIN BALA 150X150 MT 2 GAV PLUS 28 C/WENGUE ZAMOFI ANAY	8,33%	38,67	4.060,34	BUENAS CONDICIONES
1241-1-511-1-0017	CONJ. PENIN BALA 150X150 MT 2 GAV PLUS 28 C/WENGUE ZAMOFI ANAY	8,33%	38,67	4.060,34	BUENAS CONDICIONES
1241-1-511-1-0018	ESCR 120X60MTS C/WENGUE MOD KOKO 2 GAV ZAMOFI ANAYA	8,33%	27,88	2.927,77	BUENAS CONDICIONES
1241-1-511-1-0019	ESCR 120X60MTS C/WENGUE MOD KOKO 2 GAV ZAMOFI ANAYA	8,33%	27,88	2.927,77	BUENAS CONDICIONES
1241-1-511-1-0020	ESCR 120X60MTS C/WENGUE MOD KOKO 2 GAV ZAMOFI ANAYA	8,33%	27,88	2.927,77	BUENAS CONDICIONES
1241-1-511-1-0021	Escritorio Escuadra Secretarial 150 cms Caoba/Negro	8,33%	71,91	7.981,51	BUENAS CONDICIONES
1241-1-511-1-0022	Escritorio Escuadra Secretarial 150 cms Caoba/Negro	8,33%	71,91	7.981,51	BUENAS CONDICIONES

1241-1-511-1-0023	ESCRITORIO EN L EMPRENDEDOR	8,33%	44,24	5.220,62	BUENAS CONDICIONES
1241-1-511-2-0001	Archivero Metalico color Negro	8,33%	34,65	3.465,15	BUENAS CONDICIONES
1241-1-511-2-0002	Archivero Metalico color Negro	8,33%	34,65	3.465,15	BUENAS CONDICIONES
1241-1-511-2-0003	Archivero Metalico color Negro	8,33%	34,65	3.465,15	BUENAS CONDICIONES
1241-1-511-2-0004	Archivero Vert 4 Gav Wengue Zamofi Anaya	8,33%	66,38	6.638,10	BUENAS CONDICIONES
1241-1-511-2-0005	Archivero Vert 4 Gav Wengue Zamofi Anaya	8,33%	33,19	3.319,05	BUENAS CONDICIONES
1241-1-511-2-0006	Archivero Vert 4 Gav Wengue Zamofi Anaya	8,33%	33,19	3.319,05	BUENAS CONDICIONES
1241-1-511-2-0007	Archivero Vert 4 Gav Wengue Zamofi Anaya	8,33%	33,19	3.319,05	BUENAS CONDICIONES
1241-1-511-2-0008	Archivero Vert 4 Gav Wengue Zamofi Anaya	8,33%	33,19	3.319,05	BUENAS CONDICIONES
1241-1-511-2-0010	LIB ALTO WENGUE LA3919 190X30X90 MTS ZAMOFI ANAYA	8,33%	31,97	3.357,11	BUENAS CONDICIONES
1241-1-511-2-0011	LIB ALTO WENGUE LA3919 190X30X90 MTS ZAMOFI ANAYA	8,33%	31,97	3.357,11	BUENAS CONDICIONES
1241-1-511-2-0012	LIB ALTO WENGUE LA3919 190X30X90 MTS ZAMOFI ANAYA	8,33%	31,97	3.357,11	BUENAS CONDICIONES
1241-1-511-2-0013	LIB ALTO WENGUE LA3919 190X30X90 MTS ZAMOFI ANAYA	8,33%	31,97	3.357,11	BUENAS CONDICIONES
1241-1-511-3-0001	Lote de sillas Bistrot Resort	8,33%	512,66	20.506,20	BUENAS CONDICIONES
1241-1-511-3-0002	BANCA DE 2 PLAZAS TAPIZ AVELLANA COCOA A135 2P	8,33%	30,83	1.387,48	BUENAS CONDICIONES
1241-1-511-4-0001	Sillon Ejecutivo Doll Chocolate AB2012 Cromado Albar	8,33%	49,57	1.982,90	BUENAS CONDICIONES
1241-1-511-4-0002	Sillon Ejecutivo Doll Chocolate AB2012 Cromado Albar	8,33%	49,57	1.982,90	BUENAS CONDICIONES
1241-1-511-4-0003	Sillon Ejecutivo Doll Chocolate AB2012 Cromado Albar	8,33%	49,57	1.982,90	BUENAS CONDICIONES
1241-1-511-4-0004	Sillon Ejecutivo Doll Chocolate AB2012 Cromado Albar	8,33%	49,57	1.982,90	BUENAS CONDICIONES
1241-1-511-4-0005	Sillon Ejecutivo Doll Chocolate AB2012 Cromado Albar	8,33%	49,57	1.982,90	BUENAS CONDICIONES
1241-1-511-4-0006	Sillon Ejecutivo Doll Chocolate AB2012 Cromado Albar	8,33%	49,57	1.982,90	BUENAS CONDICIONES
1241-1-511-4-0007	Sillon Ejecutivo Doll Chocolate AB2012 Cromado Albar	8,33%	49,57	1.982,90	BUENAS CONDICIONES
1241-1-511-4-0008	SILLA SEC T/AVELLANA COC. A116 BASE CROMO ALBAR	8,33%	24,31	1.094,16	BUENAS CONDICIONES
1241-1-511-4-0009	SILLA SEC T/AVELLANA COC. A116 BASE CROMO ALBAR	8,33%	24,31	1.094,16	BUENAS CONDICIONES
1241-1-511-4-0010	SILLA SEC T/AVELLANA COC. A116 BASE CROMO ALBAR	8,33%	24,31	1.094,16	BUENAS CONDICIONES
1241-1-511-4-0011	SILLA SEC T/AVELLANA COC. A116 BASE CROMO ALBAR	8,33%	24,31	1.094,16	BUENAS CONDICIONES
1241-1-511-4-0012	SILLA SEC T/AVELLANA COC. A116 BASE CROMO ALBAR	8,33%	24,31	1.094,16	BUENAS CONDICIONES
1241-1-511-4-0013	SILLA SEC T/AVELLANA COC. A116 BASE CROMO ALBAR	8,33%	24,31	1.094,16	BUENAS CONDICIONES
1241-1-511-4-0014	SILLA CAJERO C/ARO Y BASE CROMADA A125 AVELLANA ALBAR	8,33%	30,02	1.350,74	BUENAS CONDICIONES

1241-1-511-5-0001	Lote Mesas Plegables 2.44 Mts	8,33%	79,73	3.189,32	BUENAS CONDICIONES
1241-1-511-5-0002	Mesa de Juntas Metalica 1.50 x.75 CMS	8,33%	69,60	3.549,60	BUENAS CONDICIONES
1241-1-511-5-0003	Mesa de Juntas Metalica 1.50 x.75 CMS	8,33%	69,60	3.549,60	BUENAS CONDICIONES
1241-2-512-1-001	Sala Karla 3-2-1	8,33%	137,85	2.757,00	BUENAS CONDICIONES
1241-3-515-1-0001	Computadora Proteus	8,33%	74,78	2.991,06	BUENAS CONDICIONES
1241-3-515-1-0002	Computadora Proteus Celeron	8,33%	55,49	2.219,40	BUENAS CONDICIONES
1241-3-515-1-0003	Computadora Laptop Marca Hp Pavillion	8,33%	116,09	4.643,46	BUENAS CONDICIONES
1241-3-515-1-0004	Computadora Proteus Celeron	8,33%	55,49	2.219,40	BUENAS CONDICIONES
1241-3-515-1-0005	Computadora Silver Max Celeron	8,33%	67,49	2.699,40	BUENAS CONDICIONES
1241-3-515-1-0006	Computadora Proteus Celeron	8,33%	74,78	2.991,06	BUENAS CONDICIONES
1241-3-515-1-0007	Computadora Proteus	8,33%	74,78	2.991,06	BUENAS CONDICIONES
1241-3-515-1-0008	Computadora Proteus	8,33%	55,49	2.219,40	BUENAS CONDICIONES
1241-3-515-1-0009	Computadora Desktop Leno	8,33%	78,14	3.125,70	BUENAS CONDICIONES
1241-3-515-1-0010	Computadora Desktop Ace	8,33%	66,13	2.645,16	BUENAS CONDICIONES
1241-3-515-1-0011	Computadora Silver Max Celeron	8,33%	58,18	2.327,07	BUENAS CONDICIONES
1241-3-515-1-0012	Computadora Silver Max Celeron	8,33%	67,49	2.699,41	BUENAS CONDICIONES
1241-3-515-1-0013	Computadora Proteus	8,33%	74,78	2.991,06	BUENAS CONDICIONES
1241-3-515-1-0014	Computadora Silver Max Celeron	8,33%	67,49	2.699,40	BUENAS CONDICIONES
1241-3-515-1-0015	Computadora Proteus	8,33%	85,49	3.419,40	BUENAS CONDICIONES
1241-3-515-1-0016	Desktop Hp Pavillion Con Monitor	8,33%	239,97	9.598,80	BUENAS CONDICIONES
1241-3-515-1-0017	Desktop Hp Pavillion Con Monitor	8,33%	239,97	9.598,80	BUENAS CONDICIONES
1241-3-515-1-0018	Desktop Hp Pavillion Con Monitor	8,33%	239,97	9.598,80	BUENAS CONDICIONES
1241-3-515-1-0019	Desktop Hp Pavillion Con Monitor	8,33%	239,97	9.598,80	BUENAS CONDICIONES
1241-3-515-1-0020	Desktop Hp Pavillion Con Monitor	8,33%	239,97	9.598,80	BUENAS CONDICIONES
1241-3-515-1-0021	Desktop Hp Pavillion Con Monitor	8,33%	239,97	9.598,80	BUENAS CONDICIONES
1241-3-515-1-0022	Desktop Hp Pavillion Con Monitor	8,33%	239,97	9.598,80	BUENAS CONDICIONES
1241-3-515-1-0023	Desktop Hp Pavillion Con Monitor	8,33%	239,97	9.598,80	BUENAS CONDICIONES
1241-3-515-1-0024	Computadora Proteus Beta CoreI3 4Gb /500Gb sin Monitor	8,33%	86,99	3.479,40	BUENAS CONDICIONES
1241-3-515-1-0025	Computadora Proteus Beta CoreI3 4Gb /500Gb sin Monitor	8,33%	86,99	3.479,40	BUENAS CONDICIONES
1241-3-515-1-0026	Computadora Proteus Beta CoreI3 4Gb /500Gb sin Monitor	8,33%	86,99	3.479,40	BUENAS CONDICIONES
1241-3-515-1-0027	Cpu Proteus	8,33%	74,78	2.991,06	BUENAS CONDICIONES
1241-3-515-1-0028	Desktop Hp Pavillion Con Monitor	8,33%	169,49	6.779,40	BUENAS CONDICIONES
1241-3-515-1-0029	Disco duro Externo A- Data Con Capacidades De 4 Teras	8,33%	50,99	2.039,40	BUENAS CONDICIONES
1241-3-515-1-0030	LAPTOP INSPIROR 15 7559 INTEL C7 8G 1T W10 15.6"TV4G NVIDIA COLOR ROJO	8,33%	404,46	18.200,70	BUENAS CONDICIONES
1241-3-515-1-0031	LAPTOP INSPIROR 15 7559 INTEL C7 8G 1T W10 15.6"TV4G NVIDIA COLOR ROJO	8,33%	404,46	18.200,70	BUENAS CONDICIONES

1241-3-515-1-0032	DESKTOP XPS 8900 DELL INTEL COREI5 8GB 1TB DVDRW NVIDIA2GB WIN10 MONITOR DELL 27"	8,33%		437,34	19.680,30	BUENAS CONDICIONES
1241-3-515-1-0033	DESKTOP DELL INSPIRON 3647 INTEL COREI5 8GB 1TB DVDRW W10 MONITOR DELL P2414H 23.8"	8,33%		248,97	11.203,65	BUENAS CONDICIONES
1241-3-515-1-0034	DESKTOP DELL INSPIRON 3647 INTEL COREI5 8GB 1TB DVDRW W10 MONITOR DELL P2414H 23.8"	8,33%		248,97	11.203,65	BUENAS CONDICIONES
1241-3-515-1-0035	DESKTOP DELL INSPIRON 3647 INTEL COREI5 8GB 1TB DVDRW W10 MONITOR DELL P2414H 23.8"	8,33%		248,97	11.203,65	BUENAS CONDICIONES
1241-3-515-1-0036	DESKTOP DELL INSPIRON 3647 INTEL COREI5 8GB 1TB DVDRW W10 MONITOR DELL P2414H 23.8"	8,33%		248,97	11.203,65	BUENAS CONDICIONES
1241-3-515-1-0037	DESKTOP DELL INSPIRON 3647 INTEL COREI5 8GB 1TB DVDRW W10 MONITOR DELL P2414H 23.8"	8,33%		248,97	11.203,65	BUENAS CONDICIONES
1241-3-515-1-0038	DESKTOP DELL INSPIRON 3647 INTEL COREI5 8GB 1TB DVDRW W10 MONITOR DELL P2414H 23.8"	8,33%		248,97	11.203,65	BUENAS CONDICIONES
1241-3-515-1-0039	DESKTOP DELL INSPIRON 3250 Y MONITOR DELL E2417H 23.8 FULLHD	8,33%		234,20	13.583,34	BUENAS CONDICIONES
1241-3-515-1-0040	DESKTOP DEL INSPIRON 3647 Y MONITOR DELL E2417H 23.8 FULLHD	8,33%		234,20	12.759,80	BUENAS CONDICIONES
1241-3-515-1-0041	DESKTOP AIO PAVILON 22 3102LA INTEL PENTIUM DUAL CORE 4GB 1 TG 21.5 W10	#iDIV/0!		-	10.039,90	BUENAS CONDICIONES
1241-3-515-1-0042	DESKTOP AIO PAVILON 22 3102LA INTEL PENTIUM DUAL CORE 4GB 1 TG 21.5 W10	#iDIV/0!		-	10.039,90	BUENAS CONDICIONES
1241-3-515-1-0043	DESKTOP AIO PAVILON 22 3102LA INTEL PENTIUM DUAL CORE 4GB 1 TG 21.5 W10	#iDIV/0!		-	10.039,90	BUENAS CONDICIONES
1241-3-515-1-0044	DESKTOP AIO PAVILON 22 3102LA INTEL PENTIUM DUAL CORE 4GB 1 TG 21.5 W10	#iDIV/0!		-	10.039,91	BUENAS CONDICIONES
1241-3-515-1-0045	HP PROLIANT ML110 GEN9 INTEL XEON E5- 2603v4 6-CORE 4 TB HD	8,33%		480,98	3.366,86	BUENAS CONDICIONES
1241-3-515-1-0046	DELL INSPIRON 15 SERIE 5000 INTEL CORE i7 7500U HD 2 TB	8,33%		466,07	3.262,49	BUENAS CONDICIONES
1241-3-515-1-0047	COMPUTADORA HP280G2 GABINETE SFF CON PROCESADOR INTEL CORE I3-6100 + MONITOR HP V244H LED 23.8 1920X1080 WIDE +MEMORIA RAM KINGSTONE 4GB	8,33%		204,65	1.227,90	BUENAS CONDICIONES
1241-3-515-2-0001	Impresora de matriz de puntos	8,33%		64,64	2.585,69	BUENAS CONDICIONES
1241-3-515-2-0002	Impresora de Matriz Epson	8,33%		83,99	3.359,40	BUENAS CONDICIONES
1241-3-515-2-0003	Impresora de Matriz de Puntos marca Epson Color Negro	8,33%		49,49	1.979,41	BUENAS CONDICIONES
1241-3-515-2-0004	Impresora Laser Jet Pro	8,33%		37,50	1.500,00	BUENAS CONDICIONES
1241-3-515-2-0005	Impresora Multifuncional	8,33%		53,99	2.159,40	BUENAS CONDICIONES

1241-3-515-2-0006	Multifuncional Office Jet Pro Hp Color Negro	8,33%	43,49	1.739,40	BUENAS CONDICIONES
1241-3-515-2-0007	Impresora Multifuncional	8,33%	47,99	1.919,40	BUENAS CONDICIONES
1241-3-515-2-0008	Multifuncional Office Jet Pro Hp 8600a Plus	8,33%	43,49	1.739,40	BUENAS CONDICIONES
1241-3-515-2-0009	Multifuncional Color Negro Marca Epson	8,33%	58,30	2.331,82	BUENAS CONDICIONES
1241-3-515-2-0010	Impresora Multifuncional	8,33%	52,49	2.099,40	BUENAS CONDICIONES
1241-3-515-2-0011	Impresora Xp 201	8,33%	50,09	2.003,78	BUENAS CONDICIONES
1241-3-515-2-0012	Impresora Hp Laserjet Pro 400 Color	8,33%	98,99	3.959,40	BUENAS CONDICIONES
1241-3-515-2-0013	Hp Scanjet Pro 3000 S2	8,33%	97,49	3.899,41	BUENAS CONDICIONES
1241-3-515-2-0014	Hp Scanjet Pro 3000 S2	8,33%	97,49	3.899,41	BUENAS CONDICIONES
1241-3-515-2-0015	Hp Scanjet Pro 3000 S2	8,33%	97,49	3.899,41	BUENAS CONDICIONES
1241-3-515-2-0016	Miniprinter Epson T88V	8,33%	80,18	3.367,35	BUENAS CONDICIONES
1241-3-515-2-0017	L2737A#BGJ-HP SCANEJET PRO300 S2 SHEET FEED SCANNER	8,33%	110,49	4.972,23	BUENAS CONDICIONES
1241-3-515-2-0018	IMPRESORA HP LASERJET 1102W LASER EN BLANCO Y NEGRO,CE658A 1200DPI, 18PPM, 8MB DE MEMORIA, INTERFASE USB Y WIFI	8,33%	19,49	876,83	BUENAS CONDICIONES
1241-3-515-2-0019	IMPRESORA HP LASERJET 1102W LASER EN BLANCO Y NEGRO,CE658A 1200DPI, 18PPM, 8MB DE MEMORIA, INTERFASE USB Y WIFI	8,33%	19,49	876,83	BUENAS CONDICIONES
1241-3-515-2-0020	IMPRESORA HP LASERJET 1102W LASER EN BLANCO Y NEGRO,CE658A 1200DPI, 18PPM, 8MB DE MEMORIA, INTERFASE USB Y WIFI	8,33%	19,49	876,83	BUENAS CONDICIONES
1241-3-515-2-0021	IMPRESORA HP LASERJET 1102W LASER EN BLANCO Y NEGRO,CE658A 1200DPI, 18PPM, 8MB DE MEMORIA, INTERFASE USB Y WIFI	8,33%	19,49	876,83	BUENAS CONDICIONES
1241-3-515-2-0022	PLOTTER HP DESIGNJET T520 914MM 36IN MEMORIA 1GB 2400X1200DPI INTECCION TERMICA DE TINTA WIFI USB2.0 GAR 36MSERIES226106	8,33%	376,93	39.577,39	BUENAS CONDICIONES
1241-3-515-2-0023	Multifuncional Epson Eco Tank L375 impresora Copiadora Y Escaner	8,33%	59,98	3.059,23	BUENAS CONDICIONES
1241-3-515-2-0024	IMPRESORA FOTOGRAFICA EPSON ECOTANK L805 RESOL HASTA 5760X1440 DPI SIST. TANQ WIFI USB	8,33%	94,48	5.102,18	BUENAS CONDICIONES
1241-3-515-2-0025	IMPRESORA DE INYECCION A COLOR EPSON ECOTANK L310 SERIE VHKK025379	8,33%	46,49	2.696,13	BUENAS CONDICIONES
1241-3-515-2-0026	IMPRESORA EPRINT DE FORMATO ANCHO HP OFFIJET	0,00%	-	2.327,88	BUENAS CONDICIONES
1241-3-515-3-0001	No-Break Marca Koblenz	8,33%	49,49	1.979,41	BUENAS CONDICIONES
1241-3-515-3-0002	No-Break Koblenz 2000va/1200w con regulador 8 contactos 50 min. puerto USB	8,33%	59,99	2.759,31	BUENAS CONDICIONES

1241-3-515-3-003	No Break Koblenz 13507-usb/R, 7 Contactos, 4 Respaldo, 3 Con Supresión # serie 099053042365	0,00%	-	2.969,11	BUENAS CONDICIONES
1241-3-515-3-0004	DISCO DURO HPE 2TB 6G 7.2K RPM SATA	0,00%	80,91	4.854,60	BUENAS CONDICIONES
1241-3-515-3-0005	DISCO DURO PORTATIL ADATA DASHDRIVE HV620 DE 3TB USB 3.0	8,33%	43,49	304,43	BUENAS CONDICIONES
1241-3-515-3-0006	NO BREAK CDP RSMART 1010 1000 VA 500 WATTS 5 SALIDAS DE R ESPALDO, CONEXION USB	8,33%	31,10	186,60	BUENAS CONDICIONES
1241-9-519-1-0001	Refrigerador 12p	8,33%	71,85	2.874,00	BUENAS CONDICIONES
1241-9-519-1-0002	Blackberry Negro	0,00%	-	-	BUENAS CONDICIONES
1241-9-519-1-0003	Podium de Acrílico	8,33%	139,20	5.568,00	BUENAS CONDICIONES
1241-9-519-1-0004	Proyector Benq	8,33%	78,29	3.131,46	BUENAS CONDICIONES
1241-9-519-1-0005	Blackberry Lite Q10 Color Blanco	0,00%	-	-	BUENAS CONDICIONES
1241-9-519-1-0006	Telcel Samsung	0,00%	-	-	BUENAS CONDICIONES
1241-9-519-1-0007	Frigobar Color Blanco	8,33%	47,85	1.914,00	BUENAS CONDICIONES
1241-9-519-1-0008	Sistema de Audio Portatil Profesional de Audio de 2000w	8,33%	116,06	5.106,75	BUENAS CONDICIONES
1241-9-519-1-0009	RADIO KENWOOD MODELO NX-240	8,33%	188,09	3.761,72	BUENAS CONDICIONES
1241-9-519-1-0010	RADIO KENWOOD MODELO NX-240	8,33%	188,09	3.761,72	BUENAS CONDICIONES
1241-9-519-1-0011	RADIO KENWOOD MODELO NX-240	8,33%	188,09	3.761,72	BUENAS CONDICIONES
1241-9-519-1-0012	RADIO KENWOOD MODELO NX-240	8,33%	188,09	3.761,72	BUENAS CONDICIONES
1241-9-519-1-0013	SRT09JXSG SIL REFRIGERADOR DE 9 PIES SILVER	8,33%	100,35	5.820,30	BUENAS CONDICIONES
1242-3-523-1-0001	Camara Digital Marca Nikon D3200	0,00%	-	-	BUENAS CONDICIONES
1242-3-523-1-0002	Camara Digital Canon Poershot SX410 IS en color Negro 20MPX	0,00%	-	-	BUENAS CONDICIONES
1242-3-523-1-0003	Camara Digital Canon Poershot SX410 IS en color Negro 20MPX	0,00%	-	-	BUENAS CONDICIONES
1242-3-523-1-0004	Camara Digital Canon Poershot SX410 IS en color Negro 20MPX	0,00%	-	-	BUENAS CONDICIONES
1242-3-523-1-0005	Camara Digital Canon Poershot SX710 HS 20.3MPX en color Negro Zoom 30X	0,00%	-	-	BUENAS CONDICIONES
1242-3-523-1-0006	Camara Digital Canon Poershot SX710 HS 20.3MPX en color Negro Zoom 30X	0,00%	-	-	BUENAS CONDICIONES
1242-3-523-1-0007	Camara Digital Canon EOS REBEL TS6 18-135mm en color Negro 2 4.2 mpx	8,33%	283,50	11.340,00	BUENAS CONDICIONES
1242-3-523-1-0008	Camara Digital Canon Poershot SX60 HS 16MPX 65X Zoom Optico y Lente de 21 MM	0,00%	-	-	BUENAS CONDICIONES
1242-3-523-1-0009	CIRCUITO CERRADO DE VIGILANCIA	0,00%	-	-	BUENAS CONDICIONES
1242-3-523-2-0001	Videocamara Canon XA10 En color Negro Mem Interna 64 Gb pantalla 3.5 LCD	8,33%	360,75	14.430,00	BUENAS CONDICIONES
1242-9-529-1-0001	Toldo Con Paredes	8,33%	92,44	1.479,06	BUENAS CONDICIONES
1242-9-529-1-0002	Toldo Con Paredes	8,33%	92,44	1.479,06	BUENAS CONDICIONES
1242-9-529-1-0003	Toldo Con Paredes	8,33%	115,06	1.840,99	BUENAS CONDICIONES
1242-9-529-1-0004	Toldo Con Paredes	8,33%	115,06	1.840,99	BUENAS CONDICIONES

1243-1-531-1-0001	CILINDRO M3454LT ALUMINIO WESPX 5406-1	8,33%	93,22	4.754,09	BUENAS CONDICIONES
1244-1-541-1-0001	Ford Pick Up Color Blanco 1984	8,33%	375,00	15.000,00	BUENAS CONDICIONES
1244-1-541-1-0002	Chevrolet Pick Up Color Blanco1984	8,33%	375,00	15.000,00	BUENAS CONDICIONES
1244-1-541-1-0003	Ford Pick Up Color Blanco 1998	8,33%	525,00	21.000,00	BUENAS CONDICIONES
1244-1-541-1-0004	Dodge Pick Up 2500 Color Blanco 20008	8,33%	900,00	36.000,00	BUENAS CONDICIONES
1244-1-541-1-0005	GMC Suburban Color Rojo 1998	8,33%	825,00	33.000,00	BUENAS CONDICIONES
1244-1-541-1-0006	Chevrolet Silverado color Blanc 2014	8,33%	4.729,50	189.180,00	BUENAS CONDICIONES
1244-1-541-1-0007	Chevrolet Silverado Color Blanco 2014	8,33%	4.729,50	189.180,00	BUENAS CONDICIONES
1244-1-541-1-0008	Chevrolet Aveo Color Blanco 2014	8,33%	2.098,50	83.940,00	BUENAS CONDICIONES
1244-1-541-1-0009	Ford Mondeo Color Arena 2001	8,33%	300,00	12.000,00	BUENAS CONDICIONES
1244-1-541-1-0010	Chevrolet Suburban Color Blanco 2008	8,33%	1.800,00	72.000,00	BUENAS CONDICIONES
1244-1-541-1-0011	Ford Lobo Color Verde	8,33%	900,00	36.000,00	BUENAS CONDICIONES
1244-1-541-1-0012	Chevrolet Pick Up Color Blanco 1999	8,33%	450,00	18.000,00	BUENAS CONDICIONES
1244-1-541-1-0013	Chevrolet Suburban Color Gris 1999	8,33%	600,00	24.000,00	BUENAS CONDICIONES
1244-1-541-1-0014	Chevrolet Pick up Tornado Color Blanco 2009	8,33%	450,00	18.000,00	BUENAS CONDICIONES
1244-1-541-1-0015	Chevrolet Silverado Color Blanco 2005	8,33%	675,00	27.000,00	BUENAS CONDICIONES
1244-1-541-1-0016	Chevrolet Van Ambulancia Color Blanco 2010	8,33%	2.250,00	90.000,00	BUENAS CONDICIONES
1244-1-541-1-0017	Peugeot minivan Furgon Color Blanco 2012	8,33%	900,00	36.000,00	BUENAS CONDICIONES
1244-1-541-1-0018	Peugeot Compacto Color Blanco 2012	8,33%	1.350,00	54.000,00	BUENAS CONDICIONES
1244-1-541-1-0019	Chevrolet Silverado 3500 Color Blanco	8,33%	1.425,00	57.000,00	BUENAS CONDICIONES
1244-1-541-1-0020	Ford Lobo Color Rojo 2006	8,33%	1.500,00	60.000,00	BUENAS CONDICIONES
1244-1-541-1-0021	JETTA TRENDLINE AUTOMATICO BLANCO 2017	8,33%	4.454,85	245.016,75	BUENAS CONDICIONES
1244-1-541-0022	TOYOTA AVANZA LE AT SERIE MHKMF53F8HK016675 2017 MOT. 1.5 LT 4 CILINDROS	8,33%	-	211.050,00	BUENAS CONDICIONES
1244-1-541-2-0001	Kenworth Camion Color Rojo 1983	8,33%	1.650,00	66.000,00	BUENAS CONDICIONES
1244-1-541-2-0002	Kenworth Camion Color Rojo 1983	8,33%	3.150,00	126.000,00	BUENAS CONDICIONES
1244-1-541-2-0003	Caterpillar Motoconformadora Color Amarillo	8,33%	1.050,00	42.000,00	BUENAS CONDICIONES
1244-1-541-2-0004	International Camion Color Blanco 2007	8,33%	2.100,00	84.000,00	BUENAS CONDICIONES
1244-1-541-2-0005	Dina Camion De volteo Color Blanco 1988	8,33%	900,00	36.000,00	BUENAS CONDICIONES
1244-1-541-2-0006	Chevrolet Camion Kodiak Color blanco 20007	8,33%	2.550,00	102.000,00	BUENAS CONDICIONES
1244-1-541-2-0007	Chevrolet Camion Kodiak Color blanco 2005	8,33%	2.325,00	93.000,00	BUENAS CONDICIONES
1244-1-541-2-0008	Chevrolet Camion Kodiak Color blanco 2008	8,33%	2.850,00	114.000,00	BUENAS CONDICIONES
1244-1-541-2-0009	Jhon Deere Tractor Color verde	8,33%	75,00	3.000,00	BUENAS CONDICIONES
1244-1-541-2-0010	Dina Pipa Color Blanco 1982	8,33%	1.050,00	42.000,00	BUENAS CONDICIONES
1246-3-563-1-0001	Bloquera	8,33%	202,50	20.250,00	BUENAS CONDICIONES

1246-3-563-1-0002	Compactadora de impacto	8,33%	182,70	18.270,00	BUENAS CONDICIONES
1246-3-563-1-0003	Cortadora de Metal de 14"	8,33%	50,34	2.013,60	BUENAS CONDICIONES
1246-3-563-1-0004	Mescladora de materiales para hacer block	8,33%	174,00	17.400,00	BUENAS CONDICIONES
1246-4-564-1-0001	Mini split Con Calefacción de 1 Tonelada Marca Aux	8,33%	78,04	3.121,56	BUENAS CONDICIONES
1246-4-564-1-0002	Mini Split Con Calefacción de 1 tonelada Marca Aux	8,33%	78,04	3.121,56	BUENAS CONDICIONES
1246-4-564-1-0003	Mini Split Con Calefaccion de 1 Tonelada marca Aux	8,33%	138,85	5.554,08	BUENAS CONDICIONES
1246-4-564-1-0004	Aire acondicionado tipo minisplit marca Trane	8,33%	118,32	4.732,80	BUENAS CONDICIONES
1246-4-564-1-0005	Aire Acondicionado LG de 2 Toneladas 220V	8,33%	217,50	9.352,50	BUENAS CONDICIONES
1246-4-564-1-0006	Aire Acondicionado Tipo Minisplit 2 Toneladas	8,33%	191,40	8.804,40	BUENAS CONDICIONES
1246-4-564-1-0007	Minisplit de 1 Ton. Marca LG VOLTAGE 115 V	8,33%	130,50	6.655,50	BUENAS CONDICIONES
1246-4-564-1-0008	Evaporador y Condensador de 1 TON 220 v S/F	8,33%	67,46	3.845,17	BUENAS CONDICIONES
1246-4-564-1-0009	Evaporador y Condensador de 1 TON 220 v S/F	8,33%	67,46	3.844,92	BUENAS CONDICIONES
1246-7-567-1-0001	Motosierra 18"	0,00%	-	-	BUENAS CONDICIONES
1246-7-567-1-0002	Hidroneumatico Hidro	0,00%	-	-	BUENAS CONDICIONES
1246-7-567-1-0003	Motobomba 5.5 Hp Truper	0,00%	-	-	BUENAS CONDICIONES
1246-7-567-1-0004	Motosierra Stihl MS210 18"	0,00%	-	-	BUENAS CONDICIONES
1246-7-567-1-0005	Motosierra Stihl Mod ms210 18"	0,00%	-	-	BUENAS CONDICIONES
1246-7-567-1-0006	Hidrokarther	0,00%	-	-	BUENAS CONDICIONES
1246-7-567-1-0007	Hidroneumatico Sanver	0,00%	-	-	BUENAS CONDICIONES
1246-7-567-1-0008	Motosierra Mod MS180 16"	0,00%	-	-	BUENAS CONDICIONES
1246-7-567-1-0009	Picapunta lapiz Rock Ram 125	0,00%	-	-	BUENAS CONDICIONES
1246-7-567-1-0010	Motosierra STIHL MS210 18"	8,33%	177,90	3.380,10	BUENAS CONDICIONES
1246-7-567-1-0011	Motosierra de Gasolina Mot-4520 Truper	8,33%	189,41	1.515,27	BUENAS CONDICIONES
1246-7-567-1-0012	MOTOSIERRA STIHL MS210 18"	8,33%	177,90	3.735,90	BUENAS CONDICIONES
1246-7-567-1-0013	DESBROZADORA GAS CURVA 21.2 CC	8,33%	158,81	1.746,94	BUENAS CONDICIONES
1246-7-567-1-0014	MOTOBOMBA DE 2 DT 5.520	8,33%	103,82	1.142,03	BUENAS CONDICIONES
1246-7-567-1-0015	EQUIPO DE CORTE	8,33%	168,75	3.037,49	BUENAS CONDICIONES
1246-7-567-1-0016	TH-DESBROZADORA GASOLINA 25 CC- PRETUL-DES25P	0,00%	-	1.574,10	BUENAS CONDICIONES
1246-7-567-1-0017	TH-PODADORA 21 BOLSA RECOLECTORA RUEDAS TRASERAS ALTAS-BRIGG	0,00%	-	6.569,11	BUENAS CONDICIONES
1246-7-567-1-0018	MOTOSIERRA MARCA HUSQVARNA MODELO 55 CON BARRA Y CADENA DE 20" 3/8	0,00%	-	9.540,00	BUENAS CONDICIONES
1233-03-02-01-10-0001	Edificio Presidencia Municipal y Anexos	8,33%	2.929,25	105.452,88	BUENAS CONDICIONES

1233-03-02-01-10-0002	Edificios De Turismo e instituto de la mujer	8,33%	157,63	5.674,72	BUENAS CONDICIONES
1233-03-02-02-03-00001	Biblioteca Municipal	8,33%	201,19	7.242,96	BUENAS CONDICIONES
1233-03-02-02-03-00002	Museo de Historia Municipal	8,33%	241,21	8.683,52	BUENAS CONDICIONES
1233-03-02-02-03-00004	AUDITORIO MUNICIPAL COL. LUIS CABALLERO ALDAMA TAM.	8,33%	24.672,95	296.075,40	BUENAS CONDICIONES
1233-03-02-02-03-0003	Casa de la Cultura y CEDIF col. Constitucion	8,33%	467,06	16.814,08	BUENAS CONDICIONES
1233-03-02-03-02-0002	Parque de Beisbol Efrain de Leija	8,33%	976,08	35.138,80	BUENAS CONDICIONES
1233-03-02-03-02-0003	Gimnasio Unidad Deportiva	8,33%	1.976,97	71.170,88	BUENAS CONDICIONES
1233-03-02-03-02-0004	Parque de Beisbol, Infraestructura Col. Constitucion	8,33%	362,33	13.044,00	BUENAS CONDICIONES
1233-03-02-03-03-0001	Plaza Bicentenario	8,33%	336,77	12.123,89	BUENAS CONDICIONES
1233-03-02-04-09-0001	Baños Publicos	8,33%	78,32	2.819,68	BUENAS CONDICIONES
1233-03-02-04-09-0002	Edificios de Seguridad Publica y Proteccion Civil	8,33%	848,90	30.560,32	BUENAS CONDICIONES
1233-03-02-04-09-0003	Edificio del Dif	8,33%	483,11	17.392,00	BUENAS CONDICIONES
1233-03-02-06-07-0001	Rastro Municipal	8,33%	30,64	1.103,20	BUENAS CONDICIONES
1233-03-02-06-07-0002	Techumbre	8,33%	2.978,11	107.212,00	BUENAS CONDICIONES
1233-03-02-06-07-0003	Taller Municipal	8,33%	30,76	1.107,44	BUENAS CONDICIONES

Método de Depreciación: LINEA RECTA

PRESIDENTE MUNICIPAL

C. JORGE LUIS GONZALEZ ROSALEZ



TESORERO MUNICIPAL

C. JOSE LEONEL SAUCEDA MUNGUÍA



SINDICO MUNICIPAL/COMISION DE HACIENDA

C. ANGELICA MARIA MARTINEZ CEPEDA



CONTRALOR MUNICIPAL

ING. JOSE LUIS MATA MARRO





R. AYUNTAMIENTO DE  
ALDAMA, TAMAULIPAS.  
ADMINISTRACIÓN 2018-2021

**MUNICIPIO DE ALDAMA, TAMAULIPAS**  
**Amortización de Activos Intangibles y Diferidos**  
**Del 01 De Enero Al 31 de Diciembre del 2018**



Cuenta Contable	Concepto	Monto Original	% de amortización	Amortización del período	Amortización acumulada
1251-1-591-1-0001	Contpaq I Bancos Monousuario (Actualización)	\$ 3.932,40	8,33%	321,03	6.428,43
1251-1-591-1-0002	Contpaq I Monousuario (actualización)	\$ 3.932,40	8,33%	321,03	6.428,43
1251-1-591-1-0003	Contpaq I Factura Electronica Monousuario(Actualizacion)	\$ 3.932,40	8,33%	294,93	6.219,63
1251-1-591-1-0004	Contpaq I Nominas Monousuario (Actualización)	\$ 3.932,40	8,33%	321,03	6.428,43
1254-1-597-1-0001	Licencia de aportacion extraordinaria	\$ 10.000,00	0,00%	-	-
1254-1-597-1-0002	Licencia del sistema de facturación	\$ 13.305,20	0,00%	-	-
1254-1-597-1-0003	Licencia programa SAAGC.NET	\$ 35.000,00	8,33%	900,00	3.600,00
1254-1-597-1-0004	Licencia del sistema de facturación	\$ 27.202,00	0,00%	-	-
				<b>2.158,02</b>	
<b>Método Aplicado: LINEA RECTA</b>					

PRESIDENTE MUNICIPAL

C. JORGE LUIS GONZALEZ  
ROSALEZ



TESORERO MUNICIPAL

C. JOSE LEONEL SAUCEDA MUNGUÍA





R. AYUNTAMIENTO DE  
ALDAMA, TAMAULIPAS.  
ADMINISTRACIÓN 2018-2021

**MUNICIPIO DE ALDAMA, TAMAULIPAS**  
**Reporte Analítico de Cuentas por Pagar**  
**Al 31 De Diciembre Del 2018.**



Subcuenta Específica	Póliza de Registro		No. Fact./ Documento	Nombre o Razón Social	Concepto	Valor del Documento	Plazo en Días	Saldo
	Fecha	Póliza						
<b>2110</b>				<b>CUENTAS POR PAGAR A CORTO PLAZO</b>		<b>3.157.110,49</b>		<b>3.157.110,49</b>
<b>2111</b>				<b>SERVICIOS PERSONALES POR PAGAR A CORTO PLAZO</b>		<b>2.794,40</b>		<b>2.794,40</b>
<b>2111-1</b>				<b>Remuneración por pagar al Personal de carácter permanente a CP</b>		<b>2.794,40</b>		<b>2.794,40</b>
2111-1-1132				NOMINAS POR PAGAR OCTUBRE 2018		95,00		95,00
2111-1-1133				NOMINAS POR PAGAR NOVIEMBRE 2018		2.699,40		2.699,40
<b>2112</b>				<b>PROVEEDORES POR PAGAR A CORTO PLAZO</b>		<b>123.806,40</b>		<b>123.806,40</b>
2112-1				Deudas por Adquisición de Bienes y Contratación de Servicios por Pagar a CP		12.300,00		12.300,00
2112-1-X0001				EULALIO DE LEON GARCIA		300,00		300,00
2112-1-X0002				MARTIN CRUZ RIVERA		8.000,00		8.000,00
2112-1-X0003				LUCERO JESHMEN LUNA GALVAN		4.000,00		4.000,00
2112-2				Deudas por Adquisición de Bienes Inmuebles, Muebles e Intangibles por Pagar a		111.506,40		111.506,40
2112-2-000005				MARIA DE LOURDES TINAJERO ARIAS		0,01		0,01
2112-2-000007				MARIA DEL SAGRARIO GONZALEZ HERNANDEZ		3.000,00		3.000,00
2112-2-000046				JUAN DIEGO HERNANDEZ CARDENAS		- 0,01	-	0,01
2112-2-000058				DORA ELIA CASTILLO DEL ANGEL		- 0,01	-	0,01
2112-2-000068				ROSA FELIX VALENZUELA		- 0,20	-	0,20
2112-2-000178				GRUPO COMERCIAL TAMAULIPECO S.A. DE C.V.		58.000,60		58.000,60
2112-2-000190				GRUPO ESCENA SA DE CV		0,01		0,01
2112-2-000197				MARIO ALBERTO DAVILA HERNANDEZ		6,00		6,00
2112-2-000216				CARLOS ADRIAN VILLELA VERDIN		50.000,00		50.000,00
2112-2-000223				RODOLFO MEDRANO LIÑAN		500,00		500,00
<b>2113</b>				<b>CONTRATISTAS POR OBRAS PÚBLICAS POR PAGAR A CORTO PLAZO</b>		<b>1.976.942,67</b>		<b>1.976.942,67</b>
2113-000072				ROMAN AMAYA ESTRADA		19,70		19,70
2113-000146				JOSE GUADALUPE RICO VEGA		425.489,46		425.489,46
2113-000147				LUIS ALBERTO PEREZ PULIDO		1.341.134,21		1.341.134,21
2113-000148				SC STRUCTURE S.A. DE C.V.		202.195,74		202.195,74
2113-000175				RAYMUNDO LOPEZ VILLANUEVA		2.369,98		2.369,98
2113-000183				EDMUNDO GARCIA NERI		- 169,78	-	169,78
2113-01				DEUDAS CONTRAIDAS CON CONTRATISTAS		5.903,36		5.903,36
2113-01-X001				SC STRUCTURE SA DE CV		5.903,36		5.903,36
<b>2117</b>				<b>RETENCIONES Y CONTRIBUCIONES POR PAGAR A CORTO PLAZO</b>		<b>1.053.564,03</b>		<b>1.053.564,03</b>
2117-01				IMPUESTOS POR PAGAR		462.163,81		462.163,81

2117-01-001			RET. DE I.S.R. HON. PROF.		31.703,14		31.703,14
2117-01-002			I.S.P.T.		120.476,89		120.476,89
2117-01-003			RET. X ARRENDAMIENTO DE INMUEBLES		656,39		656,39
2117-01-004			I.S.P.T. FORTAMUN		3.556,30		3.556,30
2117-01-005			ISR 2016		305.771,09		305.771,09
2117-02			ACREEDORES DIVERSOS		420.357,79		420.357,79
2117-02-001			ACREEDOR NO IDENTIFICADO CAJA CHICA		366.889,83		366.889,83
2117-02-002			ACREEDOR NO IDENTIFICADO PREDIAL		27.741,40		27.741,40
2117-02-003			ACREEDOR NO IDENTIFICADO CUENTA CORRIENTE		8.605,03		8.605,03
2117-02-004			DESCUENTO 0.5% SECODAM. CORRIENTE		1,38		1,38
2117-02-006			IMPULSORA PROMOBLEN SA DE CV CORRIENTE		0,58		0,58
2117-02-008			DESCUENTO 0.2% I.C.I.C. FISM		219,97		219,97
2117-02-009			DESCUENTO 0.5% SECODAM FISM		550,31		550,31
2117-02-010			DESCUENTO 0.2% I.C.I.C. CORRIENTE		0,01		0,01
2117-02-015			CAJA HUASTECAS PRESTAMOS		13.528,00		13.528,00
2117-02-017			CUOTA SINDICAL		2.820,00		2.820,00
2117-02-019			RET. 0.5% INSPECCION, VIGILANCIA Y CONTROL INF. DEPORTIVA		2,78		2,78
2117-02-020			2% ICIC HIDROCARBUROS		- 0,01	-	0,01
2117-02-021			5% INSPECCION Y VIGILANCIA HIDROCARBUROS		- 1,49	-	1,49
2117-03			RETENCIONES POR PAGAR 2016		- 1.815,32	-	1.815,32
2117-03-01			0.2% ICIC FISMUN		61,80		61,80
2117-03-02			.5% INSPECCION Y VIGILANCIA FISMUN		- 335,21	-	335,21
2117-03-04			5% INSPECCION Y VIGILANCIA FORTALECE 2016		- 1.542,74	-	1.542,74
2117-03-06			5% INSPECCION Y VIGILANCIA HIDROCARBUROS		0,84		0,84
2117-03-12			CONTRALORIA 5% FORTAMUN		- 0,01	-	0,01
2117-04			IMPUESTOS POR PAGAR 2017		2.336,36		2.336,36
2117-04-01			ISR 2017		- 114,18	-	114,18
2117-04-02			RETENCION DE ISR HONORARIOS 2017		2.449,98		2.449,98
2117-04-04			SECODAM 5 AL MILLAR FORTA		0,01		0,01
2117-04-06			SECODAM 5 AL MILLAR FISMUN		0,05		0,05
2117-04-08			SECODAM 5 AL MILLAR HIDRO		0,21		0,21
2117-04-10			SECODAM 5 AL MILLAR FORTALECE		0,36		0,36
2117-04-12			SECODAM 5 AL MILLAR PDR		- 0,02	-	0,02
2117-04-15			SECODAM 5 AL MILLAR FORTALECIMIENTO FINANCIERO		- 0,05	-	0,05
2117-05			IMPUESTOS Y RETENCIONES POR PAGAR 2018		170.521,39		170.521,39
2117-05-01			ISR 2018		171.217,09		171.217,09
2117-05-02			RET. CMIC. 2% AL MILLAR FORTAMUN		- 0,01	-	0,01
2117-05-03			RETENCIONES SECODAM 5% AL MILLAR FORTAMUN		0,01		0,01
2117-05-04			RETENCIONES CMIC 2% AL MILLAR FISMUN		- 478,54	-	478,54
2117-05-05			RETENCIONES SECODAM 5% AL MILLAR FISMUN		- 43,38	-	43,38

2117-05-06				RETENCIONES CMIC 2% AL MILLAR FORT FIN	-	324,57		-	324,57
2117-05-07				RETENCIONES SECODAM 5% AL MILLAR FORT FIN	-	341,71		-	341,71
2117-05-08				CAMARA DE LA INDUSTRIA DE LA CONSTRUCCION		1.366,05			1.366,05
2117-05-09				RETENCIONES CMIC 2% AL MILLAR HIDROCARBUROS	-	0,01		-	0,01
2117-05-10				RETENCIONES CMIC 5% AL MILLAR HIDROCARBUROS	-	0,01		-	0,01
2117-05-11				RETENCION CMIC 2 AL MILLAR VIVIENDA	-	342,19		-	342,19
2117-05-12				RETENCION SECODAM 5 AL MILLAR VIVIENDA	-	531,34		-	531,34
<b>2119</b>				<b>OTRAS CUENTAS POR PAGAR A CORTO PLAZO</b>		<b>2,99</b>			<b>2,99</b>
2119-01				NOMINA PENDIENTE DE PAGO 2018		2,99			2,99
2190				OTROS PASIVOS A CORTO PLAZO		755,46			755,46
<b>2191</b>				<b>INGRESOS POR CLASIFICAR</b>		<b>755,46</b>			<b>755,46</b>
2191-01				INGRESOS POR CLASIFICAR CUENTA PREDIAL 2017		755,46			755,46
				TOTAL		\$ 3.157.865,95			

PRESIDENTE MUNICIPAL

C. JORGE LUIS GONZALEZ ROSALEZ



TESORERO MUNICIPAL

C. JOSE LEONEL SAUCEDA MUNGUIA



SINDICO MUNICIPAL/COMISION DE HACIENDA

C. ANGELICA MARIA MARTINEZ CEPEDA



CONTRALOR MUNICIPAL

ING. JOSE LUIS MATA AMARO





R. AYUNTAMIENTO DE  
ALDAMA, TAMAULIPAS.  
ADMINISTRACIÓN 2018-2021

**MUNICIPIO DE ALDAMA, TAMAULIPAS**  
**Modificaciones a la Hacienda Pública / Patrimonio**  
**Del 01 de Enero al 31 de Diciembre del 2018.**



Fecha	N° Póliza	Cuenta Contable	Nombre de la Cuenta	Debe	Haber	Saldo	Contracuenta	Concepto del Movimiento
28-sep-18	D00085	3220-2013	Resultado del Ejercicio Anterior 2013		<b>480,00</b>	2.577.009,93	1112-1-003	CANCELACION DE SALDOS PENDIENTES EN CONCILIACION
30-sep-18	D00084	3220-2016	Resultado de Ejercicios Anteriores 2016		<b>4.437,00</b>	322.501,76	1112-1-002	CANCELACION DE SALDOS PENDIENTES EN CONCILIACION
30-sep-18	D00084	3220-2016	Resultado de Ejercicios Anteriores 2016		<b>1.022,00</b>	3.323.523,76	1112-1-002	CANCELACION DE SALDOS PENDIENTES EN CONCILIACION
19-abr-18	C00379	3220-2017	Resultado de Ejercicios Anteriores 2017	<b>9.135,00</b>		8.941.214,48	1112-5-008	REINTEGRO A LA TESOFE PROVENIENTES DE FORTALECE
19-abr-18	C00380	3220-2017	Resultado de Ejercicios Anteriores 2017	<b>16.193,00</b>		8.925.021,48	1112-5-008	REINTEGRO A LA TESOFE PROVENIENTES DE FORTALECE
19-abr-18	C00381	3220-2017	Resultado de Ejercicios Anteriores 2017	<b>326,00</b>		8.924.695,48	1112-5-009	REINTEGRO A LA TESOFE PROVENIENTES DE FORTALECE
19-abr-18	C00382	3220-2017	Resultado de Ejercicios Anteriores 2017	<b>881,00</b>		8.923.814,48	1112-5-009	REINTEGRO A LA TESOFE PROVENIENTES DE FORTALECE
19-abr-18	C00383	3220-2017	Resultado de Ejercicios Anteriores 2017	<b>146,00</b>		8.923.668,48	1112-5-011	REINTEGRO A LA TESOFE PROVENIENTES DE FORTALECE
19-abr-18	C00384	3220-2017	Resultado de Ejercicios Anteriores 2017	<b>4.423,00</b>		8.919.245,48	1112-5-011	REINTEGRO A LA TESOFE PROVENIENTES DE FORTALECE
20-abr-18	C00385	3220-2017	Resultado de Ejercicios Anteriores 2017	<b>1.171,00</b>		8.918.074,48	1112-5-011	REINTEGRO A LA TESOFE PROVENIENTES DE FORTALECE
20-abr-18	C00386	3220-2017	Resultado de Ejercicios Anteriores 2017	<b>13.344,00</b>		8.904.730,48	1112-5-007	REINTEGRO A LA TESOFE PROVENIENTES DE FORTALECE
20-abr-18	C00387	3220-2017	Resultado de Ejercicios Anteriores 2017	<b>27.239,00</b>		8.877.491,48	1112-5-007	REINTEGRO A LA TESOFE PROVENIENTES DE PROYECTOS DE DESARROLLO REGIONAL
20-abr-18	C00388	3220-2017	Resultado de Ejercicios Anteriores 2017	<b>2.584,00</b>		8.874.907,48	1112-5-010	REINTEGRO A LA TESOFE PROVENIENTES DE PROYECTOS DE DESARROLLO REGIONAL
20-abr-18	C00389	3220-2017	Resultado de Ejercicios Anteriores 2017	<b>38,00</b>		8.874.869,48	1112-5-010	REINTEGRO A LA TESOFE PROVENIENTES DE PROYECTOS DE DESARROLLO REGIONAL
20-abr-18	C00390	3220-2017	Resultado de Ejercicios Anteriores 2017	<b>9.153,00</b>		8.865.716,48	1112-5-012	REINTEGRO A LA TESOFE PROVENIENTES DE FORTALECIMIENTO FINANCIERO

20-abr-18	C00391	3220-2017	Resultado de Ejercios Anteriores 2017	1.651,00		8.864.065,48	1112-5-012	REINTEGRO A LA TESOFE PROVENIENTES DE FORTALECIMIENTO FINANCIERO
20-abr-18	C00392	3220-2017	Resultado de Ejercios Anteriores 2017	2.979,00		8.861.086,48	1112-5-013	REINTEGRO A LA TESOFE PROVENIENTES DE FORTALECIMIENTO FINANCIERO
20-abr-18	C00393	3220-2017	Resultado de Ejercios Anteriores 2017	6.785,00		8.854.301,48	1112-5-013	REINTEGRO A LA TESOFE PROVENIENTES DE FORTALECIMIENTO FINANCIERO
01-jun-18	D00034	3220-2017	Resultado de Ejercios Anteriores 2017		11.567,35	8.865.868,83	1112-1-002	CORRECCION DE SALDO POR CUENTA MAL CONTABILIZADA3

PRESIDENTE MUNICIPAL

C. JORGE LUIS GONZALEZ ROSALEZ



TESORERO MUNICIPAL

C. JOSE LEONEL SAUCEDA MUNGUÍA



SINDICO MUNICIPAL/COMISION DE HACIENDA

C. ANGELICA MARIA MARTINEZ CEPEDA



CONTRALOR MUNICIPAL

ING. JOSE LUIS MATA AMARO





R. AYUNTAMIENTO DE  
ALDAMA, TAMAULIPAS.  
ADMINISTRACIÓN 2018-2021

**MUNICIPIO DE ALDAMA, TAMAULIPAS**  
**Adquisiciones de Bienes Muebles e Inmuebles**  
**Del 01 al 31 de Diciembre del 2018.**




Clave S/ Catálogo de Bienes	Fecha de Adquisición	Descripción del Bien	Monto Original de Inversión
1251-1-591-1-0004	07/11/2018	Software Act. Contpaq I Factura Electronica Monousuario	4.280,40
1233-03-02-02-03-00004	31/12/2018	Construcción de Auditorio Municipal Tercera Etapa Col. Luis Caballero Aldama, Tamps.	3.643.532,58
<b>TOTAL</b>			<b>3.647.812,98</b>
Porcentaje de adquisiciones que fueron realizadas mediante subsidios de capital del sector central.			




PRESIDENTE MUNICIPAL

C. JORGE LUIS GONZALEZ ROSALEZ



TESORERO MUNICIPAL

C. JOSE LEONEL SAUCEDA MUNGUÍA



SINDICO MUNICIPAL/COMISION DE HACIENDA

C. ANGELICA MARIA MARTINEZ CEPEDA



CONTRALOR MUNICIPAL

C. LUIS MATA AMARO



R. AYUNTAMIENTO DE  
ALDAMA, TAMAULIPAS.  
ADMINISTRACIÓN 2018-2021

**MUNICIPIO DE ALDAMA, TAMAULIPAS**  
**Conciliación entre los Ingresos Presupuestarios y Contables**  
**Correspondiente del 01 de Enero al 31 de Diciembre de 2018**  
(Cifras en pesos)



<b>1. Ingresos Presupuestarios</b>		<b>138.763.091</b>
<b>2. Más ingresos contables no presupuestarios</b>		<b>314.798</b>
Incremento por variación de inventarios	\$	
Disminución del exceso de estimaciones por pérdida o deterioro u obsolescencia	\$	
Disminución del exceso de provisiones	\$	
Otros ingresos y beneficios varios	\$ 314.798,00	
Otros ingresos contables no presupuestarios	\$	
<b>3. Menos ingresos presupuestarios no contables</b>		<b>-</b>
Productos de capital	\$ -	
Aprovechamientos de capital	\$	
Ingresos derivados de financiamientos	\$	
Otros Ingresos Presupuestarios no contables	\$	
<b>4. Ingresos Contables (4 = 1 + 2 - 3)</b>		<b>139.077.889</b>



PRESIDENTE MUNICIPAL

C. JORGE LUIS GONZALEZ ROSALEZ



TESORERO MUNICIPAL

C. JOSE LEONEL SAUCEDA MUNGUÍA



SINDICO MUNICIPAL/COMISION DE  
HACIENDA

C. ANGELICA MARIA MARTINEZ  
CEPEOA

CONTRALOR MUNICIPAL

ING. JOSE LUIS MATA AMARO





R. AYUNTAMIENTO DE  
ALDAMA, TAMAULIPAS.  
ADMINISTRACIÓN 2018-2021

MUNICIPIO DE ALDAMA, TAMAULIPAS  
Conciliación entre los Egresos Presupuestarios y los Gastos Contable:  
Correspondiente del 01 de Enero al 31 de Diciembre de 2018



(Cifras en pesos)

<b>1. Total de egresos (presupuestarios)</b>		\$ 135.750.119
<b>2. Menos egresos presupuestarios no contables</b>		\$ 70.411.094
Mobiliario y equipo de administración	\$ 108.051	
Mobiliario y equipo educacional recreativo	\$	
Equipo e instrumental médico de laboratorio	\$	
Vehículos y equipo de transporte	\$	
Equipo de defensa y seguridad	\$	
Maquinaria, otros equipos y herramientas	\$ 12.270	
Activos biológicos	\$	
Bienes inmuebles	\$	
Activos intangibles	\$ 28.774	
Obra pública en bienes propios	\$ 6.609.905	
Acciones y participaciones de capital	\$	
Compra de títulos y valores	\$	
Inversiones en fideicomisos, mandatos y otros análogos	\$	
Provisiones para contingencias y otras erogaciones especiales	\$	
Amortización de la deuda pública	\$	
Adeudos de ejercicios fiscales anteriores (ADEFAS)	\$ 1.463.015	
Otros Egresos Presupuestales No Contables	\$ 62.189.079	
<b>3. Mas gastos contables no presupuestales</b>		\$ 66.836.070
Estimaciones, depreciaciones, deterioros, obsolescencia y amortizaciones	\$ 1.204.960	
Provisiones	\$	
Disminución de inventarios	\$	
Aumento por insuficiencia de estimaciones por pérdida o deterioro u obsolescencia	\$	
Aumento por insuficiencia de provisiones	\$	
Otros Gastos	\$ 810.431	
Otros Gastos Contables No Presupuestales	\$ 64.820.679	
<b>4. Total de Gasto Contable (4 = 1 - 2 + 3)</b>		\$ 132.175.095

PRESIDENTE MUNICIPAL

C. JORGE LUIS GONZALEZ ROSALEZ



TESORERO MUNICIPAL

C. JOSE LEONEL SAUCEDA MUNGUÍA



SINDICO MUNICIPAL/COMISION DE  
HACIENDA

C. ANGELICA MARIA MARTINEZ  
CEPEDA

CONTRALOR MUNICIPAL

ING. JOSE LUIS MATA AMARO

