

MUNICIPIO DE ALDAMA, TAMAULIPAS
Estado de Situación Financiera
Al 30 De Noviembre de 2018



	2018	31-dic-17		2018	31-dic-17
ACTIVO			2 PASIVO		
Activo Circulante			2.1 Pasivo Circulante		
Efectivo y Equivalentes	4,193,141.11	746,190.67	2.1.1 Cuentas por Pagar a Corto Plazo	1,372,766	2,996,660
Derechos a Recibir Efectivo o Equivalentes	4,093,277.92	3,774,381.17	2.1.2 Documentos por Pagar Corto Plazo		
Derechos a Recibir Bienes o Servicios	599,657.53	71,302.72	2.1.3 Porción a Corto Plazo de la Deuda Pública a Largo Plazo		
Inventarios			2.1.4 Títulos y Valores a Corto Plazo		
Almacenes			2.1.5 Pasivos Diferidos a Corto Plazo		
Estimación por Pérdida o Deterioro de Activos Circulantes			2.1.6 Fondos y Bienes de Terceros en Garantía y/o Administración a Corto Plazo		
Otros Activos Circulantes			2.1.7 Provisiones a Corto Plazo	755.46	755.46
			2.1.9 Otros Pasivos a Corto Plazo		
Total de Activos Circulantes	8,886,076.56	4,591,874.56	Total de Pasivos Circulantes	1,373,521.55	2,997,415.72
Activo No Circulante			2.2 Pasivo No Circulante		
Inversiones Financieras a Largo Plazo			2.2.1 Cuentas por Pagar a Largo Plazo		
Derechos a Recibir Efectivo o Equivalentes a Largo Plazo	98,392	98,392	2.2.2 Documentos por Pagar a Largo Plazo		
Bienes Inmuebles, Infraestructura y Construcciones en Proceso	38,448,498	34,801,556	2.2.3 Deuda Pública a Largo Plazo		
Bienes Muebles	5,050,439	4,930,118	2.2.4 Pasivos Diferidos a Largo Plazo		
Activos Intangibles	130,010	101,237	2.2.5 Fondos y Bienes de Terceros en Garantía y/o Administración a Largo Plazo		
Depreciaciones, Deterioro y Amortización Acumulada de Bienes	3,169,439	1,964,480	2.2.6 Provisiones a Largo Plazo		
Activos Diferidos					
Estimación por Pérdida o Deterioro de Activos no Circulantes					
Otros Activos no Circulantes					
Total de Activos No Circulantes	40,557,899.89	37,966,822.70	Total de Pasivos No Circulantes	-	-
			Total de Pasivo	1,373,521.55	2,997,415.72
			3 HACIENDA PÚBLICA / PATRIMONIO		
			3.1 Hacienda Pública / Patrimonio Contribuido		
			3.1.1 Aportaciones		
			3.1.2 Donaciones de Capital		
			3.1.3 Actualización de la Hacienda Pública / Patrimonio		
			3.2 Hacienda Pública / Patrimonio Generado	48,070,454.90	39,561,281.54
			3.2.1 Resultado del Ejercicio (Ahorro/Desahorro)	8,587,715.01	8,950,349.48
			3.2.2 Resultado de Ejercicios Anteriores	39,482,739.89	30,610,932.06
			3.2.3 Revalués		
			3.2.4 Reservas		
			3.2.5 Rectificaciones de Resultados de Ejercicios Anteriores		
			3.3 Exceso o Insuficiencia en la Actualización de la Hacienda Pública / Patrimonio	-	-
			3.3.1 Resultado por Posición Monetaria		
			3.3.2 Resultado por Tenencia de Activos no Monetarios		
			Total Hacienda Pública / Patrimonio	48,070,454.90	39,561,281.54
			Total de Pasivo y Hacienda Pública / Patrimonio	49,443,976.45	42,558,697.26
			8.2 PRESUPUESTO DE EGRESOS		
			8.2.1 Presupuesto de Egresos Aprobado	150,000,000.00	108,000,000.00
			8.2.2 Presupuesto de Egresos por Ejercicio	14,459,660.79	1,448,128.42
			8.2.3 Modificaciones al Presupuesto de Egresos Aprobado	1,700,000.00	28,800,000.00
			8.2.4 Presupuesto de Egresos Comprometido	137,254,259.21	135,351,871.58
			8.2.5 Presupuesto de Egresos Devengado	133,726,875.60	135,059,707.92
			8.2.6 Presupuesto de Egresos Ejercido	133,733,835.60	133,991,540.48
			8.2.7 Presupuesto de Egresos Pagado	133,683,999.38	133,828,645.66



Total de Activos

LEY DE INGRESOS

Ley de Ingresos Estimada	150,000,000.00	108,000,000.00
Ley de Ingresos por Ejecutar	11,236,908.81	2,086,345.30
Modificaciones a la Ley de Ingresos Estimada		28,800,000.00
Ley de Ingresos Devengada	138,763,091.19	134,713,654.70
Ley de Ingresos Recaudada	138,763,091.19	134,713,654.70

PRESIDENTE MUNICIPAL

C. JORGE LUIS GONZALEZ ROSALEZ

TESORERO MUNICIPAL

JOSE LEONEL SAUCEDA MUNGUÍA

SINDICO MUNICIPAL/COMISION DE HACIENDA

C. ANGELICA MARIA MARTINEZ CEPEDA

CONTRALOR MUNICIPAL

ING. JOSE LUIS MATA AMARCO

Bajo protesta de decir verdad declaramos que los Estados Financieros y sus notas, son razonablemente correctos y son responsabilidad del emisor.





MUNICIPIO DE ALDAMA, TAMAULIPAS
Estado de Actividades
Del 01 De Enero al 30 de Noviembre Del 2018



	NOVIEMBRE	ACUMULADO
4 INGRESOS Y OTROS BENEFICIOS		
4.1 Ingresos de la Gestión:	303,069.81	6,891,297.15
4.1.1 Impuestos	<u>213,315.41</u>	<u>6,039,867.91</u>
4.1.2 Cuotas y aportaciones de seguridad social		
4.1.3 Contribuciones de Mejoras		
4.1.4 Derechos	88,410.52	823,432.11
4.1.5 Productos de Tipo Corriente ¹	293.88	23,647.13
4.1.6 Aprovechamientos de Tipo corriente	1,050.00	4,350.00
4.1.7 Ingresos por Venta de Bienes y Servicios	-	
4.1.9 Ingresos no Comprendidos en las Fracciones de la Ley de Ingresos Causados en Ejercicios Fiscales Anteriores Pendientes de Liquidación o Pago	-	
4.2 Participaciones, Aportaciones, Transferencias, Asignaciones, Subsidios y Otras Ayudas	<u>5,466,299.53</u>	<u>131,871,794.04</u>
4.2.1 Participaciones y Aportaciones	5,466,299.53	131,811,794
4.2.2 Transferencias, Asignaciones, subsidios y Otras Ayudas		60,000.00
4.3 Otros Ingresos y Beneficios	<u>13,040.00</u>	<u>314,798.11</u>
4.3.1 Ingresos Financieros		
4.3.2 Incremento por Variación de Inventarios		
4.3.3 Disminución del Exceso de Estimaciones por Pérdida o Deterioro u Obsolescencia		
4.3.4 Disminución del Exceso de Provisiones		
4.3.9 Otros Ingresos y Beneficios Varios	13,040.00	314,798.11
Total de Ingresos y Otros Beneficios	5,782,409.34	139,077,889.30
5 GASTOS Y OTRAS PÉRDIDAS		
5.1 Gastos de Funcionamiento	6,023,697.73	55,605,661.52
5.1.1 Servicios Personales	2,330,527.28	26495088.73
5.1.2 Materiales y Suministros	1,361,881.10	16360882.19
5.1.3 Servicios Generales	2,331,289.35	12749690.6
5.2 Transferencias, Asignaciones, Subsidios y Otras Ayudas	1,265,091.31	8,048,442.77
5.2.1 Transferencias Internas y Asignaciones al Sector Público		
5.2.2 Transferencias al Resto del Sector Público		
5.2.3 Subsidios y Subvenciones		173684
5.2.4 Ayudas Sociales	1,265,091.31	7869758.77
5.2.5 Pensiones y Jubilaciones		
5.2.6 Transferencias a Fideicomisos, Mandatos y Contratos Análogos		
5.2.7 Transferencias a la Seguridad Social		
5.2.8 Donativos	-	5,000.00
5.2.9 Transferencias al Exterior		
5.3 Participaciones y Aportaciones	<u>-</u>	<u>-</u>
5.3.1 Participaciones		
5.3.2 Aportaciones		
5.3.3 Convenios		

"Bajo protesta de decir verdad declaramos que los Estados Financieros y sus notas, son razonablemente correctos y son responsabilidad del emisor"



M. AYUNTAMIENTO DE
ALDAMA, TAMAULIPAS,
ADMINISTRACIÓN 2018-2021

MUNICIPIO DE ALDAMA, TAMAULIPAS
Estado de Actividades
Del 01 De Enero al 30 de Noviembre Del 2018



	NOVIEMBRE	ACUMULADO
5.4 Intereses, Comisiones y Otros Gastos de la Deuda Pública	-	-
5.4.1 Intereses de la Deuda Pública		
5.4.2 Comisiones de la Deuda Pública		
5.4.3 Gastos de la Deuda Pública		
5.4.4 Costo por Coberturas		
5.4.5 Apoyos Financieros		
5.5 Otros Gastos y Pérdidas Extraordinarias	143,097.67	2,015,391.13
5.5.1 Estimaciones, Depreciaciones, Deterioros, Obsolescencia y Amortizaciones	107,363.74	1204959.7
5.5.2 Provisiones		
5.5.3 Disminución de Inventarios		
5.5.4 Aumento por Insuficiencia de Estimaciones por Pérdida o Deterioro y Obsolencia		
5.5.5 Aumento por Insuficiencia de Provisiones		
5.5.9 Otros Gastos	35,733.93	810431.43
5.6 Inversión Pública	-	64,820,678.87
5.6.1 Inversión Pública No Capitalizable	-	64,820,678.87
Total de Gastos y Otras Pérdidas	7,431,886.71	130,490,174.29
Resultado del Ejercicio (Ahorro/Desahorro)	- 1,649,477.37	8,587,715.01

PRESIDENTE MUNICIPAL

C. JORGE LUIS GONZALEZ ROSALEZ



TESORERO MUNICIPAL

C. JOSE LEONEL SAUCEDA MUNGUÍA

SINDICO MUNICIPAL/COMISION DE HACIENDA

C. ANGELICA MARIA MARTINEZ CEPEDA



CONTRALOR MUNICIPAL

ING. JOSE LUIS MATA AMARO



No se incluyen Utilidades e Intereses. Por regla de presentación se revelan como Ingresos Financieros



Bajo protesta de decir verdad declaramos que los Estados Financieros y sus notas, son razonablemente correctos y somos responsables del emisor"



MUNICIPIO DE ALDAMA, TAMAULIPAS
Estado de Flujos de Efectivo
Del 01 De Enero al 30 de Noviembre Del 2018



CONCEPTO	MENSUAL	ACUMULADO
Flujos de Efectivo de las Actividades de Operación		
Origen	5,769,369.32	138,763,091.19
Impuestos	213,315.41	6,039,867.91
Cuotas y Aportaciones de Seguridad Social	-	
Contribuciones de Mejoras	-	
Derechos	88,410.52	823,432.11
Productos de Tipo Corriente	293.86	23,647.13
Aprovechamientos de Tipo Corriente	1,050.00	4,350.00
Ingresos por Venta de Bienes y Servicios	-	
Ingresos no Comprendidos en las Fracciones de la Ley de Ingresos Causados en Ejercicios Fiscales Anteriores Pendientes de Liquidación o Pago	-	
Participaciones y Aportaciones	5,466,299.53	131,811,794.04
Transferencias, Asignaciones, Subsidios y Otras Ayudas	-	60,000.00
Otros Orígenes de Operación	-	
Aplicación	4,757,206.96	65,236,239.86
Servicios Personales	2,330,527.28	26495088.73
Materiales y Suministros	1,361,881.10	16360882.39
Servicios Generales	2,281,289.35	12699684.6
Transferencias Internas y Asignaciones al Sector Público	-	
Transferencias al Resto del Sector Público	-	
Subsidios y Subvenciones	-	173684
Ayudas Sociales	1,265,091.31	7869758.77
Pensiones y Jubilaciones	-	
Transferencias a Fideicomisos, Mandatos y Contratos Análogos	-	
Transferencias a la Seguridad Social	-	
Donativos	-	5000
Transferencias al Exterior	-	
Participaciones	-	
Aportaciones	-	
Convenios	-	
Otras Aplicaciones de Operación	518,417.92	1,632,141.37
Flujos Netos de Efectivo por Actividades de Operación	- 1,987,837.62	73,526,851.33
Flujos de Efectivo de las Actividades de Inversión		
Origen		
Bienes Inmuebles, Infraestructura y Construcciones en Proceso		
Bienes Muebles		
Otros Orígenes de Inversión		
Aplicación	12,270.25	68,616,885.54
Bienes Inmuebles, Infraestructura y Construcciones en Proceso	-	68,467,790.69
Bienes Muebles	12,270.25	120,321.25
Otros Orígenes de Inversión	-	28,773.60
Flujos Netos de Efectivo por Actividades de Inversión	12,270.25	- 68,616,885.54
Flujos de Efectivo de las Actividades de Financiamiento		
Origen		
Endeudamiento Neto		
Interno		

"Bajo protesta de decir verdad declaramos que los Estados Financieros y sus notas, son razonablemente correctos y son responsabilidad del emisor"



R. AYUNTAMIENTO DE
ALDAMA, TAMAULIPAS.
ADMINISTRACIÓN 2018-2021

MUNICIPIO DE ALDAMA, TAMAULIPAS
Estado de Flujos de Efectivo
Del 01 De Enero al 30 de Noviembre Del 2018



CONCEPTO	MENSUAL	ACUMULADO
Externo		
Otros Origenes de Financiamiento		
Aplicación	-	1,463,015.35
Servicios de la Deuda	-	1,463,015.35
Interno		
Externo		
Otras Aplicaciones de Financiamiento		
Flujos Netos de Efectivo por Actividades de Financiamiento	-	1,463,015.35
Incremento/Disminución Neta en el Efectivo y Equivalentes al Efectivo	3,446,950.44	3,446,950.44
Efectivo y Equivalente al Efectivo al Inicio del Ejercicio	746,190.67	746,190.67
Efectivo y Equivalente al Efectivo al Final del Ejercicio	4,193,141.11	4,193,141.11

PRESIDENTE MUNICIPAL

C. JORGE LUIS GONZALEZ ROSALEZ

TESORERO MUNICIPAL

C. JOSE LEONEL SAUCEDA MUNGUÍA

SINDICO MUNICIPAL/COMISION DE
HACIENDA

C. ANGELICA MARIA MARTINEZ CEPEDA

CONTRALOR MUNICIPAL

ING. JOSE LUIS MATA AMARO



"Bajo protesta de decir verdad declaramos que los Estados Financieros y sus notas, son razonablemente correctos y son responsabilidad del emisor"



AYUNTAMIENTO DE
ALDAMA, TAMAULIPAS.
ADMINISTRACIÓN 2018-2021

MUNICIPIO DE ALDAMA, TAMAULIPAS
Estado Analítico del Activo
Del 01 de Enero al 31 De Noviembre del 2018.



Concepto	Saldo Inicial	Cargos del Periodo	Abonos del Periodo	Saldo Final	Variación del Periodo
	1	2	3	4 (1+2-3)	5= (4 - 1)
ACTIVO	42,558,697.26	427,283,572.01	420,398,292.82	49,443,976.45	6,885,279.19
Activo Circulante	4,591,874.56	358,530,031.65	354,235,829.65	8,886,076.56	4,294,202.00
Efectivo y Equivalentes	746,190.67	151,704,579.97	148,257,629.53	4,193,141.11	3,446,950.44
Derechos a Recibir Efectivo o Equivalentes	3,774,381.17	188,167,511.40	187,848,614.65	4,093,277.92	318,896.75
Derechos a Recibir Bienes o Servicios	71,302.72	18,657,940.28	18,129,585.47	599,657.53	528,354.81
Inventarios	-	-	-	-	-
Almacenes	-	-	-	-	-
Estimación por Pérdida o Deterioro de Activos Circulantes	-	-	-	-	-
Otros Activos Circulantes	-	-	-	-	-
Activo No Circulante	37,966,822.70	68,753,540.36	66,162,463.17	40,557,899.89	2,591,077.19
Inversiones Financieras a Largo Plazo	-	-	-	-	-
Derechos a Recibir Efectivo o Equivalentes a Largo Plazo	98,392.00	-	-	98,392.00	-
Bienes Inmuebles, Infraestructura y Construcciones en Proceso	34,801,555.53	68,467,620.91	64,820,678.87	38,448,497.57	3,646,942.04
Bienes Muebles	4,930,117.97	228,372.25	108,051.00	5,050,439.22	120,321.25
Activos Intangibles	101,236.80	57,547.20	28,773.60	130,010.40	28,773.60
Depreciación, Deterioro y Amortización Acumulada de Bienes	- 1,964,479.60	-	1,204,959.70	- 3,169,439.30	- 1,204,959.70
Activos Diferidos	-	-	-	-	-
Estimación por Pérdida o Deterioro de Activos No Circulantes	-	-	-	-	-
Otros Activos no Circulantes	-	-	-	-	-

PRESIDENTE MUNICIPAL

C. JORGE LUIS GONZALEZ ROSALEZ

TESORERO MUNICIPAL

C. JOSE LEONEL SAUCEDA MUNGUÍA

SINDICO MUNICIPAL/COMISION DE HACIENDA

C. ANGELICA MARIA MARTINEZ CEPEDA

CONTRALOR MUNICIPAL

ING. JOSE LUIS MATA AMARO





GOBIERNO DEL ESTADO DE
TAMAULIPAS
MUNICIPIO DE ALDAMA
ADMINISTRACION 2018 - 2021

MUNICIPIO DE ALDAMA, TAMAULIPAS
Estado Analítico de Ingresos
Del 01 De Enero al 30 de Noviembre Del 2018



Rubros de los Ingresos	Ingreso					Diferencia (6 = 5 - 1)
	Estimado	Ampliaciones y Reducciones	Modificado	Devengado	Recaudado	
	(1)	(2)	(3= 1 + 2)	(4)	(5)	
Impuestos	20,115,000.00	- 10,979,932.65	9,135,067.35	6,039,867.91	6,039,867.91	- 14,075,132.09
Cuotas y Aportaciones de Seguridad Social		50,000.00	50,000.00			-
Contribuciones de Mejoras						-
Derechos	1,595,000.00	101,000.00	1,696,000.00	823,432.11	823,432.11	- 771,567.89
Productos	45,000.00	15,820.00	60,820.00	23,647.13	23,647.13	- 21,352.87
Corriente	45,000.00	15,820.00	60,820.00	23,647.13	23,647.13	- 21,352.87
Capital						-
Aprovechamientos	295,000.00	-	295,000.00	4,350.00	4,350.00	- 290,650.00
Corriente	295,000.00		295,000.00	4,350.00	4,350.00	- 290,650.00
Capital						-
Ingresos por Ventas de Bienes y Servicios						-
Participaciones y Aportaciones	127,850,000.00	10,813,112.65	138,663,112.65	131,811,794.04	131,811,794.04	3,961,794.04
Transferencias, Asignaciones, Subsidios y Otras Ayudas	100,000.00		100,000.00	60,000.00	60,000.00	- 40,000.00
Ingresos Derivados de Financiamientos						-
Total	150,000,000.00	-	150,000,000.00	138,763,091.19	138,763,091.19	- 11,236,908.81
				Ingresos excedentes ¹		-
						11,236,908.81
Estado Analítico de Ingresos por Fuente de Financiamiento	Ingreso					Diferencia (6 = 5 - 1)
Estimado	Ampliaciones y Reducciones	Modificado	Devengado	Recaudado		
(1)	(2)	(3= 1 + 2)	(4)	(5)		
Ingresos del Gobierno						
Impuestos	20,115,000.00	- 10,979,932.65	9,135,067.35	6,039,867.91	6,039,867.91	- 14,075,132.09
Contribuciones de Mejoras						-
Derechos	1,595,000.00	101,000.00	1,696,000.00	823,432.11	823,432.11	- 771,567.89
Productos	45,000.00	15,820.00	60,820.00	23,647.13	23,647.13	- 21,352.87
Corriente						-
Capital						-
Aprovechamientos	295,000.00		295,000.00	4,350.00	4,350.00	- 290,650.00
Corriente						-
Capital						-
Participaciones y Aportaciones	127,850,000.00	10,813,112.65	138,663,112.65	131,811,794.04	131,811,794.04	3,961,794.04
Transferencias, Asignaciones, Subsidios y Otras Ayudas	100,000.00		100,000.00	60,000.00	60,000.00	- 40,000.00
Ingresos de Organismos y Empresas						
Cuotas y Aportaciones de Seguridad Social		50,000.00	50,000.00			-
Ingresos por Ventas de Bienes y Servicios						-
Transferencias, Asignaciones, Subsidios y Otras Ayudas						-
Ingresos Derivados de Financiamiento						
Ingresos Derivados de Financiamiento						-
Total	150,000,000.00	-	150,000,000.00	138,763,091.19	138,763,091.19	- 11,236,908.81
				Ingresos excedentes ¹		-
						11,236,908.81

¹Los ingresos excedentes se presentan para efecto de cumplimiento de la Ley General de Contabilidad Gubernamental y el importe reflejado debe ser siempre mayor a cero.

PRESIDENTE MUNICIPAL

JORGE LUIS GONZALEZ ROSALEZ

TESORERO MUNICIPAL

C. JOSE LEONEL SAUCEDA MUNGUÍA

SINDICO MUNICIPAL/COMISION DE HACIENDA

C. ANGELICA MARIA MARTINEZ CEPEDA

CONTRALOR MUNICIPAL

ING. JOSE LUIS MATA AMARO



R. AYUNTAMIENTO DE
ALDAMA, TAMAULIPAS.
ADMINISTRACIÓN 2018-2021

MUNICIPIO DE ALDAMA, TAMAULIPAS
Estado Analítico del Ejercicio del Presupuesto de Egresos
Clasificación por Objeto del Gasto Capítulo del Gasto (Capítulo y Concepto)
DEL 01 De Enero Al 30 de Noviembre Del 2018



Concepto	Egresos					Subejercicio 6 = (3 - 4)
	Aprobado	Ampliaciones/ (Reducciones)	Modificado	Devengado	Pagado	
	1	2	(3=1+2)	4	5	
1000 Servicios Personales	29,125,000.00	(806,000.00)	28,319,000.00	26,495,088.73	26,495,088.73	1,823,911.27
1100 Remuneraciones al Personal de Carácter Permanente	24,500,000.00	(647,500.00)	23,852,500.00	22,796,289.52	22,796,289.52	1,056,210.48
1200 Remuneraciones al Personal de Caracter Transitorio	150,000.00	(82,500.00)	67,500.00	45,717.64	45,717.64	21,782.36
1300 Remuneraciones Adicionales y Especiales	4,325,000.00	34,000.00	4,359,000.00	3,653,081.57	3,653,081.57	705,918.43
1400 Seguridad Social						
1500 Otras Prestaciones Sociales y Económicas	100,000.00	(100,000.00)				
1600 Previsiones						
1700 Pago de Estímulos a Servidores Públicos	50,000.00	(10,000.00)	40,000.00			40,000.00
2000 Materiales y Suministros	20,430,000.00	(382,452.89)	20,047,547.11	16,360,882.39	16,360,882.39	3,686,664.72
2100 Materiales de Administración, Emisión de Documentos y Artículos Oficiales	1,600,000.00	205,000.00	1,805,000.00	1,627,530.59	1,627,530.59	177,469.41
2200 Alimentos y Utensilios	1,370,000.00	(132,808.00)	1,237,192.00	1,101,994.43	1,101,994.43	135,197.57
2300 Materias Primas y Materiales De Producción y Comercialización						
2400 Materiales y Artículos de Construcción y de Reparación	960,000.00	(17,638.46)	942,361.54	757,267.06	757,267.06	185,094.48
2500 Productos Químicos, Farmacéuticos y de Laboratorio	1,050,000.00	(253,956.73)	796,043.27	293,638.41	293,638.41	502,404.86
2600 Combustibles, Lubricantes y Aditivos	12,000,000.00	482,000.00	12,482,000.00	10,921,404.58	10,921,404.58	1,560,595.42
2700 Vestuario, Blancos, Prendas de Protección y Artículos Deportivos	210,000.00		210,000.00	12,853.00	12,853.00	197,147.00
2800 Materiales y Suministros para Seguridad	20,000.00	(10,000.00)	10,000.00			10,000.00
2900 Herramientas, Refacciones y Accesorios Menores	3,220,000.00	(655,049.70)	2,564,950.30	1,646,194.32	1,646,194.32	918,755.98
3000 Servicios Generales	13,715,000.00	3,415,006.69	17,130,006.69	12,742,730.60	12,699,684.60	4,387,276.09
3100 Servicios Básicos	4,400,000.00	(568,188.00)	3,831,812.00	3,624,017.52	3,624,017.52	207,794.48
3200 Servicios de Arrendamiento	2,350,000.00	2,463,170.00	4,813,170.00	2,829,207.20	2,829,207.20	1,983,962.80
3300 Servicios Profesionales, Científicos, Técnicos y Otros Servicios	170,000.00	678,000.00	848,000.00	501,779.55	451,779.55	346,220.45
3400 Servicios Financieros, Bancarios y Comerciales	150,000.00	4,874.69	154,874.69	74,354.88	74,354.88	80,519.81
3500 Servicios de Instalación, Reparación, Mantenimiento y Conservación	2,050,000.00		2,050,000.00	1,349,454.12	1,349,454.12	700,545.88
3600 Servicios de Comunicación Social y Publicidad	1,050,000.00		1,050,000.00	781,240.01	781,240.01	268,759.99
3700 Servicios de Traslado y Viáticos	170,000.00	6,000.00	176,000.00	18,795.70	18,795.70	157,204.30
3800 Servicios Oficiales	2,400,000.00	50,000.00	2,450,000.00	1,919,083.62	1,926,037.62	530,916.38
3900 Otros Servicios Generales	975,000.00	781,150.00	1,756,150.00	1,644,798.00	1,644,798.00	111,352.00
4000 Transferencias, Asignaciones, Subsidios y Otras Ayudas	8,100,000.00	781,713.00	8,881,713.00	8,048,442.77	8,048,442.77	833,270.23
4100 Transferencias Internas y Asignaciones al Sector Público	50,000.00		50,000.00			50,000.00

"Bajo protesta de decir verdad declaramos que los Estados Financieros y sus notas, son razonablemente correctos y son responsabilidad del emisor"



AYUNTAMIENTO DE
ALDAMA, TAMAULIPAS.
ADMINISTRACIÓN 2018-2021

MUNICIPIO DE ALDAMA, TAMAULIPAS
Estado Analítico del Ejercicio del Presupuesto de Egresos
Clasificación por Objeto del Gasto Capítulo del Gasto (Capítulo y Concepto)
DEL 01 De Enero Al 30 de Noviembre Del 2018



Concepto	Egresos					Subejercicio 6 = (3 - 4)
	Aprobado	Ampliaciones/ (Reducciones)	Modificado	Devengado	Pagado	
	1	2	(3=1+2)	4	5	
4200	Transferencias al Resto del Sector Público			-		
4300	Subsidios y Subvenciones	450,000.00	(276,316.00)	173,684.00	173,684.00	173,684.00
4400	Ayudas Sociales	7,450,000.00	1,203,029.00	8,653,029.00	7,869,758.77	7,869,758.77
4500	Pensiones y Jubilaciones			-		
4600	Transferencias a Fideicomisos, Mandatos y Otros Análogos			-		
4700	Transferencias a la Seguridad Social			-		
4800	Donativos	150,000.00	(145,000.00)	5,000.00	5,000.00	5,000.00
4900	Transferencias al Exterior			-		
5000	Bienes Muebles, Inmuebles e Intangibles	2,130,000.00	(813,000.00)	1,317,000.00	149,094.85	149,094.85
5100	Mobiliario y Equipo de Administración	390,000.00	(100,000.00)	290,000.00	108,051.00	108,051.00
5200	Mobiliario y Equipo Educacional y Recreativo	130,000.00		130,000.00		
5300	Equipo e Instrumental Médico y de Laboratorio			-		
5400	Vehículos y Equipo de Transporte	1,000,000.00	(463,000.00)	537,000.00		
5500	Equipo de Defensa y Seguridad			-		
5600	Maquinaria, Otros Equipos y Herramientas	500,000.00	(250,000.00)	250,000.00	12,270.25	12,270.25
5700	Activos Biologicos			-		
5800	Bienes Inmuebles			-		
5900	Activos Intangibles	110,000.00		110,000.00	28,773.60	28,773.60
6000	Inversión Pública	75,000,000.00	(458,282.15)	74,541,717.85	68,467,620.91	68,467,790.69
6100	Obra Pública en Bienes de Dominio Público	71,000,000.00	(4,075,657.61)	66,924,342.39	61,857,715.86	61,857,885.64
6200	Obra Pública en Bienes Propios	4,000,000.00	3,617,375.46	7,617,375.46	6,609,905.05	6,609,905.05
6300	Proyectos Productivos y Acciones de Fomento			-		
7000	Inversiones Financieras y Otras Provisiones	-	-	-	-	-
7100	Inversiones para el Fomento de Actividades Productivas			-		
7200	Acciones y Participaciones de Capital			-		
7300	Compra de Títulos y Valores			-		
7400	Concesión de Préstamos			-		
7500	Inversiones en Fideicomisos, Mandatos y otros Análogos			-		
7600	Otras Inversiones Financieras			-		
7900	Provisiones para Contingencias y Otras Erogaciones Especiales			-		

“Bajo protesta de decir verdad declaramos que los Estados Financieros y sus notas, son razonablemente correctos y son responsabilidad del emisor”



R. AYUNTAMIENTO DE
ALDAMA, TAMAULIPAS.
ADMINISTRACIÓN 2018-2021

MUNICIPIO DE ALDAMA, TAMAULIPAS
Estado Analítico del Ejercicio del Presupuesto de Egresos
Clasificación por Objeto del Gasto Capítulo del Gasto (Capítulo y Concepto)
DEL 01 De Enero Al 30 de Noviembre Del 2018



Concepto	Egresos					Subejercicio 6 = (3 - 4)
	Aprobado	Ampliaciones/ (Reducciones)	Modificado	Devengado	Pagado	
	1	2	(3=1+2)	4	5	
8000 Participaciones y Aportaciones	500,000.00	(500,000.00)	-	-	-	-
8100 Participaciones	-	-	-	-	-	-
8300 Aportaciones	-	-	-	-	-	-
8500 Convenios	500,000.00	(500,000.00)	-	-	-	-
9000 Deuda Pública	1,000,000.00	463,015.35	1,463,015.35	1,463,015.35	1,463,015.35	-
9100 Amortización de la Deuda Pública						
9200 Intereses de la Deuda Pública						
9300 Comisiones de la Deuda Pública						
9400 Gastos de la Deuda Pública						
9500 Costo por Coberturas						
9600 Apoyos Financieros						
9900 Adeudos de Ejercicios Fiscales Anteriores (ADEFAS)	1,000,000.00	463,015.35	1,463,015.35	1,463,015.35	1,463,015.35	
TOTALES	150,000,000.00	1,700,000.00	151,700,000.00	133,726,875.60	133,683,999.38	17,973,124.40

PRESIDENTE MUNICIPAL

C. JORGE LUIS GONZALEZ ROSALEZ



TESORERO MUNICIPAL

C. JOSE LEONEL SAUCEDA MUNGUÍA

SINDICO MUNICIPAL/COMISION DE
HACIENDA

C. ANGELICA MARIA MARTINEZ CEPEDA



CONTRALOR MUNICIPAL

ING. JOSE LUIS MATA AMARO



"Bajo protesta de decir verdad declaramos que los Estados Financieros y sus notas, son razonablemente correctos y son responsabilidad del emisor"



ANEXO DE OBRAS EJECUTADAS POR CONTRATO
MUNICIPIO DE ALDAMA, TAMAULIPAS
EJERCICIO FISCAL 2018



No.	Fondo o Recurso	Nombre de la Obra	Ubicación	No. Contrato	Periodo de ejecución de la obra según contrato		Nombre del Contratista	Modalidad de Adjudicación	Importe		Avance (%)		Situación de la obra (terminada, en proceso, suspendida, cancelada, terminada anticipadamente)
					Inicio	Término			Contratado	Ejercido	Físico	Financiero	
1	PARTICIPACIONES FEDERALES E INGRESOS PROPIOS	CONSTRUCCION DE FILTRO DE ACCESO PARA LA ESC. PRIMARIA "EMILIO PORTES"	EN LA COL. LUIS CABALLERO, MPIO DE ALDAMA, TAMAULIPAS	CC-2018/002001	01/09/2018	28/09/2018	JUAN PABLO GONZALEZ SANCHEZ	Adjudicación Directa	\$199,664.84	\$199,664.84	100%	100%	TERMINADA
2	FORTAMUN	CONSTRUCCION DE AUDITORIO MUNICIPAL 3ERA ETAPA	COL. LUIS CABALLERO ALDAMA, TAMPS	FF-2018/002001	01/08/2018	31/08/2018	JOSE GUADALUPE RICO VEGA	INVITACION A CUANDO MENOS TRES	\$3,650,541.27	\$3,643,532.58	100%	100%	TERMINADA
3	FORTAMUN	CONSTRUCCION DE RECESO SANITARIO 2DA ETAPA IMPERMEABILIZACION CON CONCRETO	EN EL POBLADO EL BARRANCO DE ALDAMA, TAMAULIPAS.	FF-2018/002002	01/03/2018	29/05/2018	JOSE GUADALUPE RICO VEGA	INVITACION A CUANDO MENOS TRES	\$1,566,894.93	\$1,379,881.08	100%	100%	TERMINADA
4	FORTAMUN	CONSTRUCCION DE TECHUMBRE EN EL JARDIN DE NIÑOS MARIANO MATAMOROS	EJ. NVO PROGRESO, MPIO DE ALDAMA TAMPS	FF-2018/002003	01/08/2018	31/08/2018	SC STRUCTURE S.A. DE C.V.	INVITACION A CUANDO MENOS TRES	\$454,146.53	\$452,141.78	100%	100%	TERMINADA
5	FORTAMUN	CONSTRUCCION DE PUENTE VADO	EN EL POBLADO DE LA LAJA EN EL MUNICIPIO DE ALDAMA TAMAULIPAS	FF-2018/002006	01/08/2018	31/08/2018	SC STRUCTURE S.A. DE C.V.	Adjudicación Directa	\$493,485.90	\$493,485.90	100%	100%	TERMINADA
6	FORTAMUN	REHABILITACION DE AULA PARA PREEESCOLAR	EN EL POB. LOS ANGELES MPIO DE ALDAMA, TAM	FF-2018/002007	02/08/2018	31/08/2018	SC STRUCTURE S.A. DE C.V.	INVITACION A CUANDO MENOS TRES	\$135,168.45	\$135,168.45	100%	100%	TERMINADA
7	FORTAMUN	CONSTRUCCION DE DISPENSARIO MEDICO	EN EL POBLADO PALO SANTO EN ALDAMA, TAMAULIPAS.	FF-2018-002005	03/04/2018	01/06/2018	LUIS ALBERTO PEREZ PULIDO	Adjudicación Directa	\$237,338.44	\$237,338.44	100%	100%	TERMINADA
8	FISM	CONSTRUCCION DE FIRME EN FID2015-2018/002001 COL. EL PARAISO 11	VIARIAS COMUNIDADES DEL MUNICIPIO DE ALDAMA	FI-2015-2018/002001	16/08/2018	28/09/2018	RAYMUNDO LOPEZ VILLANUEVA	Adjudicación Directa	\$51,462.96	\$51,462.95	100%	100%	TERMINADA
9	FISM	CONSTRUCCION DE DORMITORIOS EN EL EJ. BENITO JUAREZ (LAS)	VIARIAS COMUNIDADES DEL MUNICIPIO DE ALDAMA	FI-2018/002001	28/02/2018	08/05/2018	JOSE GUADALUPE RICO VEGA	INVITACION A CUANDO MENOS TRES	\$808,024.13	\$783,929.05	97%	97%	TERMINADA
10	FISM	CONSTRUCCION DE DORMITORIO 1 ACCION +CONSTRUCCION DE TECHO	VIARIAS COMUNIDADES DEL MUNICIPIO DE ALDAMA	FI-2018/002003	01/03/2018	14/04/2018	ROMAN AMAYA ESTRADA	INVITACION A CUANDO MENOS TRES	\$474,120.15	\$466,990.61	98%	98%	TERMINADA
11	FISM	CONSTRUCCION DE DORMITORIOS 2 ACC FI-2018/002005	VIARIAS COMUNIDADES DEL MUNICIPIO DE ALDAMA	FI-2018/002005	28/02/2018	08/05/2018	JOSE GUADALUPE RICO VEGA	INVITACION A CUANDO MENOS TRES	\$1,052,338.78	\$1,049,190.74	100%	100%	TERMINADA
12	FISM	CONSTRUCCION DE FIRME 2ACC EN LA COL. ARBOLEDAS FI-	VIARIAS COMUNIDADES DEL MUNICIPIO DE ALDAMA	FI-2018/002006	28/02/2018	08/05/2018	SC STRUCTURE S.A. DE C.V.	INVITACION A CUANDO MENOS TRES	\$518,001.82	\$506,926.85	98%	98%	TERMINADA
13	FISM	CONSTRUCCION DE DORMITORIOS EN FID2018-002049 COL. LOS EBANOS	VIARIAS COMUNIDADES DEL MUNICIPIO DE ALDAMA	FI-2018/002011	13/06/2018	27/07/2018	RAYMUNDO LOPEZ VILLANUEVA	INVITACION A CUANDO MENOS TRES	\$753,968.95	\$753,799.69	100%	100%	TERMINADA
14	FISM	CONSTRUCCION DE FIRME FID2018/002055 COL EL PARAISO 3ACC +FID2018/002056 COL EL	VIARIAS COMUNIDADES DEL MUNICIPIO DE ALDAMA	FI-2018/002012	13/06/2018	27/07/2018	EDMUNDO GARCIA NERI	INVITACION A CUANDO MENOS TRES	\$793,142.41	\$792,972.63	100%	100%	TERMINADA
15	FISM	CONSTRUCCION DE FIRME FID2018/002068 POB PASO HONDO 1 ACC +FID2018/002072	VIARIAS COMUNIDADES DEL MUNICIPIO DE ALDAMA	FI-2018/002013	15/06/2018	29/07/2018	RAYMUNDO LOPEZ VILLANUEVA	INVITACION A CUANDO MENOS TRES	\$578,606.64	\$578,606.64	100%	100%	TERMINADA
16	FISM	CONSTRUCCION DE DORMITORIOS EN FI-2018/002089 EJ MORON 2	VIARIAS COMUNIDADES DEL MUNICIPIO DE ALDAMA	FI-2018/002014	16/06/2018	30/07/2018	EDMUNDO GARCIA NERI	INVITACION A CUANDO MENOS TRES	\$506,843.73	\$506,843.73	100%	100%	TERMINADA
17	FISM	CONSTRUCCION DE FIRME FI-2018/002096 COL AMPLIACION ARBOLEDAS (1	VIARIAS COMUNIDADES DEL MUNICIPIO DE ALDAMA	FI-2018/002015	09/07/2018	24/07/2018	SC STRUCTURE S.A. DE C.V.	CONCURSO DE OBRA INVITACION RESTRINGIDA	\$544,050.10	\$542,365.36	100%	100%	TERMINADA
18	FISM	CONSTRUCCION DE PARA COCINA EN ZONA CENTRO 1 ACC ALDAMA.	VIARIAS COMUNIDADES DEL MUNICIPIO DE ALDAMA	FI-2018/002016	01/07/2018	30/09/2018	RAYMUNDO LOPEZ VILLANUEVA	Adjudicación Directa	\$509,986.26	\$509,986.25	100%	100%	TERMINADA
19	FISM	CONSTRUCCION DE COLONIAS Y EJIDOS DEL BOSQUE FI-2018/002158, COL	VIARIAS COMUNIDADES DEL MUNICIPIO DE ALDAMA	FI-2018/002017	30/09/2018	28/09/2018	ROMAN AMAYA ESTRADA	INVITACION A CUANDO MENOS TRES	\$680,320.36	\$680,320.36	100%	100%	TERMINADA
20	FISM	CONSTRUCCION DE DORMITORIOS 1 ACC FI-2018/002006+ CONST. DE	VIARIAS COMUNIDADES DEL MUNICIPIO DE ALDAMA	FI-2018-002002	28/02/2018	08/05/2018	LUIS ALBERTO PEREZ PULIDO	INVITACION A CUANDO MENOS TRES	\$495,804.04	\$484,632.71	98%	98%	TERMINADA
21	FISM	CONSTRUCCION DE DORMITORIOS 1ACC FI-18/2019+CONST DE TECHO	VIARIAS COMUNIDADES DEL MUNICIPIO DE ALDAMA	FI-2018-002004	28/02/2018	08/05/2018	LUIS ALBERTO PEREZ PULIDO	INVITACION A CUANDO MENOS TRES	\$1,071,320.81	\$1,070,735.49	100%	100%	TERMINADA
22	FISM	CONSTRUCCION DE FIRME EN LA COL. AMPL. ARBOLEDAS 1ACC FI-	VIARIAS COMUNIDADES DEL MUNICIPIO DE ALDAMA	FI-2018-002007	01/03/2018	14/04/2018	ISRAEL DE LA CRUZ CERVANTES	INVITACION A CUANDO MENOS TRES	\$682,272.70	\$682,272.69	100%	100%	TERMINADA
23	FISM	CONSTRUCCION DE COCINA EN FI 18-2086J. LA CABECERA 2ACC +CONSTR DE	VIARIAS COMUNIDADES DEL MUNICIPIO DE ALDAMA	FI-2018-002008	16/05/2018	29/06/2018	EDMUNDO GARCIA NERI	INVITACION A CUANDO MENOS TRES	\$680,079.53	\$680,005.81	100%	100%	TERMINADA
24	FISM	CONSTRUCCION DE DORMITORIOS EN FID2018-002078EJ. ELLUCERO	VIARIAS COMUNIDADES DEL MUNICIPIO DE ALDAMA	FI-2018-002009	16/05/2018	29/06/2018	RAYMUNDO LOPEZ VILLANUEVA	INVITACION A CUANDO MENOS TRES	\$1,049,281.47	\$1,049,281.42	100%	100%	TERMINADA



ANEXO DE OBRAS EJECUTADAS POR CONTRATO

MUNICIPIO DE ALDAMA, TAMAULIPAS

EJERCICIO FISCAL 2018



No.	Fondo o Recurso	Nombre de la Obra	Ubicación	No. Contrato	Periodo de ejecución de la obra según contrato		Nombre del Contratista	Modalidad de Adjudicación	Importe		Avance (%)		Situación de la obra (terminada, en proceso, suspendida, cancelada, terminada anticipadamente)
					Inicio	Término			Contratado	Ejercido	Físico	Financiero	
25	FISM	CONSTRUCCION DE CUATRO DORMITORIOS EN F2018-002075 POB. SANTA MARIA	VARIAS COMUNIDADES DEL MUNICIPIO DE ALDAMA	F1-2018-002010	16/05/2018	29/06/2018	EDMUNDO GARCIA NERI	INVITACION A CUANDO MENOS TRES	\$678,517.05	\$678,411.30	100%	100%	TERMINADA
26	FORTALECIMIENTO FINANCIERO	CONSTRUCCION DE AUDITORIO MUNICIPAL 2DA ETAPA	COL. LUIS CABALLERO EN ALDAMA, TAMAULIPAS.	FORTAFIN-2018/002002	19/03/2018	16/07/2018	JOSE GUADALUPE RICO VEGA	INVITACION A CUANDO MENOS TRES	\$2,966,485.46	\$2,966,372.47	100%	100%	TERMINADA
27	FORTALECIMIENTO FINANCIERO	CONSTRUCCION DE AULA DE MEDIOS	EN LA CABECERA MUNICIPAL DE ALDAMA, TAMAULIPAS.	FORTAFIN-2018/002005	09/06/2018	06/10/2018	JOSE GUADALUPE RICO VEGA	INVITACION A CUANDO MENOS TRES	\$1,707,287.57	\$1,707,160.50	100%	100%	TERMINADA
28	FORTALECIMIENTO FINANCIERO	CONSTRUCCION DE DESAYUNADOR DE 6X8 PARA EL JARDIN DE NIÑOS	EN EL EJ. FCO I MADERA DEL MUNICIPIO DE ALDAMA, TAM.	FORTAFIN-2018/002008	11/06/2018	08/09/2018	SC STRUCTURE S.A. DE C.V.	Adjudicación Directa	\$543,560.80	\$543,551.25	100%	100%	TERMINADA
29	FORTALECIMIENTO FINANCIERO	CONSTRUCCION DE GRADAS TECHADAS PARA EL CAMPO DE FUTBOL	COL. RIO VERDE DEL MUNICIPIO DE ALDAMA, TAMAULIPAS.	FORTAFIN-2018/002010	11/05/2018	07/09/2018	LUIS ALBERTO PEREZ PULIDO	INVITACION A CUANDO MENOS TRES	\$761,643.92	\$732,901.56	96%	96%	TERMINADA
30	FORTALECIMIENTO FINANCIERO	CONSTRUCCION DE PARQUE	EN LA COLONIA PARAISO MUNICIPIO DE ALDAMA, TAMAULIPAS.	FORTAFIN-2018/002011	11/05/2018	07/09/2018	SC STRUCTURE S.A. DE C.V.	INVITACION A CUANDO MENOS TRES	\$2,678,380.09	\$2,678,380.07	100%	100%	TERMINADA
31	FORTALECIMIENTO FINANCIERO	CONSTRUCCION DE PARQUE EN LA UNIDAD DEPORTIVA	CABECERA MUNICIPAL DE ALDAMA TAMAULIPAS	FORTAFIN-2018/002012	11/05/2018	07/09/2018	SC STRUCTURE S.A. DE C.V.	INVITACION A CUANDO MENOS TRES	\$2,999,632.63	\$2,999,527.54	100%	100%	TERMINADA
32	FORTALECIMIENTO FINANCIERO	CONSTRUCCION DE DRENAJE SANITARIO Y DESCARGAS DOMICILIARIAS 2A	EN LA COL. DEL VALLE DE ALDAMA, TAMAULIPAS.	FORTAFIN-2018/002013	09/04/2018	06/08/2018	JOSE GUADALUPE RICO VEGA	INVITACION A CUANDO MENOS TRES	\$3,896,599.18	\$3,896,588.03	100%	100%	TERMINADA
33	FORTALECIMIENTO FINANCIERO	CONSTRUCCION DE TECHUMBRE EN LA ES. PRIM. FRANCISCO I MADERO CLAVE	EN EL EJ. FRANCISCO I MADERO MPIO. DE ALDAM, TAMAULIPAS.	FORTAFIN-2018/002014	09/05/2018	05/09/2018	JOSE ANGEL PADRON SERRANO	INVITACION A CUANDO MENOS TRES	\$1,246,951.89	\$1,246,951.89	100%	100%	TERMINADA
34	FORTALECIMIENTO FINANCIERO	CONSTRUCCION DE LA CALLE MA. DE LOS ANGELES ENTRE PUENTE	CABECERA MUNICIPAL DE ALDAMA TAMAULIPAS	FORTAFIN-2018/002017	18/04/2018	15/08/2018	JOSE GUADALUPE RICO VEGA	INVITACION A CUANDO MENOS TRES	\$3,417,315.20	\$3,417,315.04	100%	100%	TERMINADA
35	FORTALECIMIENTO FINANCIERO	PAVIMENTACION HIDRAULICA DE LA CALLE LIBERTAD ENTRE C. HIDALGO Y C. CENTENARIO	EN LA CABECERA MUNICIPAL, ALDAMA TAMAULIPAS	FORTAFIN-2018/002021	13/06/2018	10/09/2018	SC STRUCTURE S.A. DE C.V.	Adjudicación Directa	\$569,802.87	\$569,771.29	100%	100%	TERMINADA
36	FORTALECIMIENTO FINANCIERO	PAVIMENTACION HIDRAULICA DE LA CALLE OBREGON ENTRE C. PEDRO J. MENDEZ Y C.	EN LA CABECERA MUNICIPAL, ALDAMA, TAMAULIPAS.	FORTAFIN-2018/002025	13/06/2018	10/09/2018	SC STRUCTURE S.A. DE C.V.	Adjudicación Directa	\$535,092.58	\$520,032.91	97%	97%	TERMINADA
37	FORTALECIMIENTO FINANCIERO	PAVIMENTACION HIDRAULICA GUARNICIONES Y BANQUETAS EN DIVERSAS CALLES	EJ. EL MORON, MUNICIPIO DE ALDAMA, TAM	FORTAFIN-2018/002031	18/04/2018	15/08/2018	JOSE GUADALUPE RICO VEGA	INVITACION A CUANDO MENOS TRES	\$3,061,805.89	\$3,061,566.43	100%	100%	TERMINADA
38	FORTALECIMIENTO FINANCIERO	PAVIMENTACION HIDRAULICA DE LA C. DE LOS ALMOS ENTRE CARRETERA ALDAMA-	EN LA COL. DEL VALLE DE ALDAMA TAM.	FORTAFIN-2018/002032	06/07/2018	18/09/2018	JOSE GUADALUPE RICO VEGA	INVITACION A CUANDO MENOS TRES	\$1,998,431.67	\$1,998,431.39	100%	100%	TERMINADA
39	FORTALECIMIENTO FINANCIERO	CONSTRUCCION DE DIDACTICA AISLADA 2EE EST 750 PARA CENTRO DE	EN LA COL. ARBOLEDAS DE ALDAMA TAMAULIPAS	FORTAFIN-2018/002033	19/07/2018	17/09/2018	JOSE ANGEL PADRON SERRANO	Adjudicación Directa	\$470,135.83	\$469,965.36	100%	100%	TERMINADA
40	FORTALECIMIENTO FINANCIERO	CONSTRUCCION DE TECHUMBRE EN LA ESCUELA TELESECUNDARIA "GONZALO	EJ. ALBERTO CARRERA TORRES, MUN. DE ALDAM TAM.	FORTAFIN-2018/002034	19/07/2018	16/09/2018	JOSE ANGEL PADRON SERRANO	INVITACION A CUANDO MENOS TRES	\$793,716.69	\$793,457.83	100%	100%	TERMINADA
41	FORTALECIMIENTO FINANCIERO	CONSTRUCCION DE DESAYUNADOR EN LA ESC. PRIM. GRAL. JOSE MARIA	COL. LUIS CABALLERO, ALDAMA TAM.	FORTAFIN-2018-002001	19/03/2018	16/06/2018	ISRAEL DE LA CRUZ CERVANTES	Adjudicación Directa	\$380,531.01	\$380,531.01	100%	100%	TERMINADA
42	FORTALECIMIENTO FINANCIERO	CONSTRUCCION DE ADOASADA EN EL JARDIN DE NIÑOS "CENTENARIO DE LA	COL. NVO. TAMAULIPAS, EN ALDAMA TAM.	FORTAFIN-2018-002003	19/03/2018	16/06/2018	JUAN PABLO GONZALEZ SANCHEZ	Adjudicación Directa	\$341,285.62	\$341,283.46	100%	100%	TERMINADA
43	FORTALECIMIENTO FINANCIERO	CONSTRUCCION DE ADOASADA - BARRA Y ANDEN EN EL JARDIN DE NIÑOS	COL. CONSTITUCION, ALDAMA TAMAULIPAS	FORTAFIN-2018-002004	19/03/2018	16/07/2018	JUAN PABLO GONZALEZ SANCHEZ	Adjudicación Directa	\$406,167.60	\$406,167.58	100%	100%	TERMINADA
44	FORTALECIMIENTO FINANCIERO	CONSTRUCCION DE AULA EN ESC. PRIMARIA BICENTENARIO CLAVE: 280925833.	COL. NUEVO TAMAULIPAS, ALDAMA TAMAULIPAS.	FORTAFIN-2018-002006	19/03/2018	16/06/2018	ISRAEL DE LA CRUZ CERVANTES	Adjudicación Directa	\$396,955.07	\$396,955.06	100%	100%	TERMINADA
45	FORTALECIMIENTO FINANCIERO	CONSTRUCCION DE CANCHA PARA FUTBOL 7 (PASTO SINTETICO)	EN EL EJ. EL MORON DEL MUNICIPIO DE ALDAMA, TAMAULIPAS.	FORTAFIN-2018-002007	12/04/2018	30/07/2018	LUIS ALBERTO PEREZ PULIDO	INVITACION A CUANDO MENOS TRES	\$3,949,933.52	\$3,884,753.61	98%	98%	TERMINADA
46	FORTALECIMIENTO FINANCIERO	CONSTRUCCION DE AULA EN LA CALLE GONZALO ALEMAN ENTRE C. EFRAIN DE	CABECERA MUNICIPAL DE ALDAMA TAMAULIPAS	FORTAFIN-2018-002015	18/04/2018	15/08/2018	LUIS ALBERTO PEREZ PULIDO	INVITACION A CUANDO MENOS TRES	\$4,065,575.13	\$4,065,572.13	100%	100%	TERMINADA
47	FORTALECIMIENTO FINANCIERO	CONSTRUCCION DE AULA EN LA C. AV. MARGARITA MAZA ENTRE C. MIGUEL HIDALGO E	CABECERA MUNICIPAL DE ALDAMA TAMAULIPAS	FORTAFIN-2018-002016	18/04/2018	15/08/2018	JOSE GUADALUPE RICO VEGA	INVITACION A CUANDO MENOS TRES	\$3,100,235.04	\$3,100,158.90	100%	100%	TERMINADA
48	FORTALECIMIENTO FINANCIERO	CONSTRUCCION DE AULA EN LA CALLE OCAMPO EN TRAMOS AISLADOS ENTRE LA	CABECERA MUNICIPAL DE ALDAMA TAMAULIPAS	FORTAFIN-2018-002018	18/04/2018	15/08/2018	LUIS ALBERTO PEREZ PULIDO	INVITACION A CUANDO MENOS TRES	\$1,752,273.39	\$1,752,246.05	100%	100%	TERMINADA



ANEXO DE OBRAS EJECUTADAS POR CONTRATO
MUNICIPIO DE ALDAMA, TAMAULIPAS
EJERCICIO FISCAL 2018



No.	Fondo o Recurso	Nombre de la Obra	Ubicación	No. Contrato	Periodo de ejecución de la obra según contrato		Nombre del Contratista	Modalidad de Adjudicación	Importe		Avance (%)		Situación de la obra (terminada, en proceso, suspendida, cancelada, terminada anticipadamente)
					Inicio	Término			Contratado	Ejercido	Físico	Financiero	
49	FORTALECIMIENTO FINANCIERO	PAVIMENTACION HIDROFUGA DE LA CALLE LOS ALAMOS ENTRE LAS PALMAS Y LOS	CABECERA MUNICIPAL DE ALDAMA TAMAULIPAS	FORTAFIN-2018-002022	20/03/2018	17/07/2018	JUAN PABLO GONZALEZ SANCHEZ	Adjudicación Directa	\$487,177.48	\$487,177.48	100%	100%	TERMINADA
50	FORTALECIMIENTO FINANCIERO	PAVIMENTACION HIDROFUGA DE LA CALLE LOS OLIVOS ENTRE AV. DE LOS SAUCES Y	CABECERA MUNICIPAL DE ALDAMA TAMAULIPAS	FORTAFIN-2018-002023	20/03/2018	17/07/2018	JUAN PABLO GONZALEZ SANCHEZ	Adjudicación Directa	\$416,765.28	\$416,662.61	100%	100%	TERMINADA
51	FORTALECIMIENTO FINANCIERO	PAVIMENTACION HIDROFUGA DE LA CALLE PANUCCO ENTRE COSTA RICA Y BALTAZAR LEAL	CABECERA MUNICIPAL DE ALDAMA TAMAULIPAS	FORTAFIN-2018-002027	20/03/2018	17/07/2018	ISRAEL DE LA CRUZ CERVANTES	Adjudicación Directa	\$460,030.13	\$460,030.11	100%	100%	TERMINADA
52	FORTALECIMIENTO FINANCIERO	PAVIMENTACION HIDROFUGA DE LA CALLE PROFA. VENUSTIANA VILLANUEVA	CABECERA MUNICIPAL DE ALDAMA TAMAULIPAS	FORTAFIN-2018-002029	20/03/2018	17/07/2018	ISRAEL DE LA CRUZ CERVANTES	Adjudicación Directa	\$508,127.70	\$508,127.69	100%	100%	TERMINADA
53	HIDROCARBUROS	CONSTRUCCION DE BANQUETAS EN LAS CALLES PEDRO J. MENDEZ ENTRE	CABECERA MUNICIPAL DE ALDAMA TAMAULIPAS	HIDR-2017-2018/002001	01/09/2018	28/09/2018	SC STRUCTURE S.A. DE C.V.	Adjudicación Directa	\$83,938.25	\$83,938.25	100%	100%	TERMINADA
54	HIDROCARBUROS	MEJORAMIENTO DE LA ELECTRIFICACION AEREA TRIFASICA EN LA CALLE LOPEZ	CABECERA MUNICIPAL DE ALDAMA TAMAULIPAS	HIDROMAR-2017/2018/002001	01/09/2018	14/09/2018	JOSE GUADALUPE RICO VEGA	Adjudicación Directa	\$214,132.76	\$214,132.76	100%	100%	TERMINADA
55	HIDROCARBUROS	PAVIMENTACION HIDROFUGA Y OBRAS ADICIONALES DEL ACCESO AL AUDITORIO Y	CABECERA MUNICIPAL DE ALDAMA TAMAULIPAS	HIDROMAR-2018/002002	01/08/2018	31/08/2018	JOSE GUADALUPE RICO VEGA	INVITACION A CUANDO MENOS TRES	\$1,447,008.39	\$1,428,863.47	100%	100%	TERMINADA
56	FORTALECIMIENTO FINANCIERO	CONSTRUCCION DE DREN PLUVIAL	EN EL POB. ELBARRANCO MPIO. DE ALDAMA, TAMAULIPAS	IO-FORTAFIN-2018/002009	09/05/2018	05/09/2018	JOSE ANGEL PADRON SERRANO	INVITACION A CUANDO MENOS TRES	\$997,893.68	\$997,893.67	100%	100%	TERMINADA
57	VIVIENDA	CONSTRUCCION DE CUARTO DORMITORIO VIV-2018/002001 COL. SANTA ELVIRA 1 ACC+VIV-	VIARIAS COMUNIDADES DEL MUNICIPIO DE ALDAMA	VIV-2018/002001	01/08/2018	14/09/2018	SC STRUCTURE S.A. DE C.V.	INVITACION A CUANDO MENOS TRES	\$673,985.79	\$673,985.55	100%	100%	TERMINADA
58	VIVIENDA	CONSTRUCCION DE CUARTO DORMITORIO VIV-2018/002012 R.J. LA COLMENA (2 ACC)+VIV-	VIARIAS COMUNIDADES DEL MUNICIPIO DE ALDAMA	VIV-2018/002002	01/08/2018	14/09/2018	ISRAEL DE LA CRUZ CERVANTES	Licitacion	\$378,395.35	\$378,395.34	100%	100%	TERMINADA
59	VIVIENDA	CONSTRUCCION DE CUARTO DORMITORIO VI-2018/002017 EJ LA CABECERA 1ACC+VIV-	VIARIAS COMUNIDADES DEL MUNICIPIO DE ALDAMA	VIV-2018/002003	01/08/2018	14/09/2018	JOSE ANGEL PADRON SERRANO	INVITACION A CUANDO MENOS TRES	\$912,303.63	\$912,303.62	100%	100%	TERMINADA
60	VIVIENDA	CONSTRUCCION DE CUARTO DORMITORIO VI-2018/002030 EJ HIGINIO TANGUMA 3ACC +VIV-	VIARIAS COMUNIDADES DEL MUNICIPIO DE ALDAMA	VIV-2018/002004	01/08/2018	14/09/2018	JUAN PABLO GONZALEZ SANCHEZ	INVITACION A CUANDO MENOS TRES	\$531,044.30	\$531,044.27	100%	100%	TERMINADA
61	VIVIENDA	CONSTRUCCION DE CUARTO DORMITORIO VIV-2018/002037 EJ LAS YUCAS 1ACC+VIV-	VIARIAS COMUNIDADES DEL MUNICIPIO DE ALDAMA	VIV-2018/002005	01/08/2018	14/09/2018	LUIS ALBERTO PEREZ PULIDO	Adjudicación Directa	\$455,630.44	\$455,630.44	100%	100%	TERMINADA
62	VIVIENDA	CONSTRUCCION DE CUARTO DORMITORIO VIV-2018/002042 EJ NUEVO PROGRESO 7ACC	VIARIAS COMUNIDADES DEL MUNICIPIO DE ALDAMA	VIV-2018/002006	01/08/2018	14/09/2018	JOSE GUADALUPE RICO VEGA	INVITACION A CUANDO MENOS TRES	\$579,801.99	\$579,801.94	100.00%	100.00%	TERMINADA
									\$68,851,416.07	\$68,467,575.91			

DIRECCIÓN O SECRETARÍA DE OBRAS PÚBLICAS

C.P. OSCAR BENITO VILLANUEVA RODRIGUEZ



CONTRALORIA MUNICIPAL

ING. JOSE LUIS MATA AMARO





MUNICIPIO DE ALDAMA, TAMAULIPAS
Estado de Origen y Aplicación de Recursos de (FISMUN 2018)
DEL 01 DE ENERO AL 30 DE NOVIEMBRE DEL 2018



A6

	NOVIEMBRE 645,845.65	Acumulado
Disponibilidad Inicial		
INGRESOS		
1 Impuestos		
2 Cuotas y aportaciones de seguridad social		
3 Contribuciones de mejoras		
4 Derechos		
5 Productos	144.95	2,734.32
6 Aprovechamientos		
7 Ingresos por venta de bienes y servicios		
8 Participaciones y aportaciones		17,036,003.00
9 Transferencias, asignaciones, subsidios y otras ayudas		
0 Ingresos derivados de financiamientos		
Total de Ingresos	144.95	17,038,737.32
EGRESOS		
1000 Servicios personales		
2000 Materiales y suministros		
3000 Servicios generales	37.12	3,849.46
4000 Transferencias, asignaciones, subsidios y otras ayudas		
5000 Bienes muebles, inmuebles e intangibles		
6000 Inversión pública		13,348,020.56
7000 Inversiones financieras y otras provisiones		
8000 Participaciones y aportaciones		
9000 Deuda pública		
Otros Gastos		3,003,154.77
Total de Egresos	37.12	16,355,024.79
Disponibilidad Final	645,953.48	16,355,024.79
	0.00	683,712.53
de la Disponibilidad Final		
Activo Circulante (Excepto Inventarios y Almacén)		
1.1.1 Efectivo y Equivalentes	1,306,147.22	1,815,981.05
1.1.2 Derechos a Recibir Efectivo o Equivalentes		

1.1.3	Derechos a Recibir Bienes o Servicios	-	660,715.65	-	1,170,657.31
1.1.9	Otros Activos Circulantes				
	Total Activo Circulante		<u>645,431.57</u>		<u>645,323.74</u>
	Pasivo Circulante Generado en el Ejercicio				
2.1.1	Cuentas por Pagar a Corto Plazo	-	521.91	-	521.91
2.1.2	Documentos por Pagar Corto Plazo				
2.1.3	Porción a Corto Plazo de la Deuda Pública a Largo Plazo				
2.1.5	Pasivos Diferidos a Corto Plazo				
2.1.6	Fondos y bienes de Terceros en Garantia y/o Administracion a Corto Plazo				
2.1.7	Provisiones a corto Plazo				
2.1.9	Otros Pasivos a corto Plazo				
	Total Pasivo Circulante Generado en el Ejercicio	-	<u>521.91</u>	-	<u>521.91</u>
	Disponibilidad Comprobada		<u>645,953.48</u>		<u>645,845.65</u>



PRESIDENTE MUNICIPAL

C. JORGE LUIS GONZALEZ ROSALEZ

SINDICO MUNICIPAL/COMISION DE HACIENDA

C. ANGELICA MARIA MARTINEZ CEPEDA



TESORERO MUNICIPAL

C. JOSE LEONEL SAUCEDA MUNGUÍA

CONTRALOR MUNICIPAL

ING. JOSE LUIS MATA AMARO





MUNICIPIO DE ALDAMA, TAMAULIPAS
Estado de Origen y Aplicación de Recursos de (FISMUN EJ. ANT.)
DEL 01 DE ENERO AL 30 DE NOVIEMBRE DEL 2018

A6



	NOVIEMBRE	Acumulado
Disponibilidad Inicial	56,047.55	56,047.55
INGRESOS		
1 Impuestos		
2 Cuotas y aportaciones de seguridad social		
3 Contribuciones de mejoras		
4 Derechos		
5 Productos	4.72	89.01
6 Aprovechamientos		
7 Ingresos por venta de bienes y servicios		
8 Participaciones y aportaciones		-
9 Transferencias, asignaciones, subsidios y otras ayudas		
0 Ingresos derivados de financiamientos		
Total de Ingresos	4.72	89.01
EGRESOS		
1000 Servicios personales		
2000 Materiales y suministros		
3000 Servicios generales		148.48
4000 Transferencias, asignaciones, subsidios y otras ayudas		
5000 Bienes muebles, inmuebles e intangibles		
6000 Inversión pública		51,462.95
7000 Inversiones financieras y otras provisiones		
8000 Participaciones y aportaciones		
9000 Deuda pública		
Otros Gastos		-
Total de Egresos	51,611.43	51,611.43
Disponibilidad Final		51,611.43

<u>56,052.27</u>	-	<u>51,522.42</u>
------------------	---	------------------

de la Disponibilidad Final

Activo Circulante (Excepto Inventarios y Almacén)

1.1.1 Efectivo y Equivalentes	56,568.87	56,564.15
1.1.2 Derechos a Recibir Efectivo o Equivalentes		
1.1.3 Derechos a Recibir Bienes o Servicios		-
1.1.9 Otros Activos Circulantes		
Total Activo Circulante	<u>56,568.87</u>	<u>56,564.15</u>

Pasivo Circulante Generado en el Ejercicio

2.1.1 Cuentas por Pagar a Corto Plazo	516.60	516.60
2.1.2 Documentos por Pagar Corto Plazo		
2.1.3 Porción a Corto Plazo de la Deuda Pública a Largo Plazo		
2.1.5 Pasivos Diferidos a Corto Plazo		
2.1.6 Fondos y bienes de Terceros en Garantía y/o Administración a Corto Plazo		
2.1.7 Provisiones a corto Plazo		
2.1.9 Otros Pasivos a corto Plazo		
Total Pasivo Circulante Generado en el Ejercicio	<u>516.60</u>	<u>516.60</u>

Disponibilidad Comprobada

<u>56,052.27</u>	-	<u>56,047.55</u>
------------------	---	------------------



PRESIDENTE MUNICIPAL

C. JORGE LUIS GONZALEZ



CONTRALOR MUNICIPAL

ING. JOSE LUIS MATA AMARO



MUNICIPIO DE ALDAMA, TAMAULIPAS
Estado de Origen y Aplicación de Recursos de (FORTAMUN 2018)
DEL 01 DE ENERO AL 30 DE NOVIEMBRE DEL 2018



A6

	NOVIEMBRE	Acumulado
Disponibilidad Inicial	<u>1,722,282.69</u>	<u> </u>
INGRESOS		
1 Impuestos		
2 Cuotas y aportaciones de seguridad social		
3 Contribuciones de mejoras		
4 Derechos		
5 Productos	13.58	1,067.19
6 Aprovechamientos		
7 Ingresos por venta de bienes y servicios		
8 Participaciones y aportaciones	1,519,893.00	16,718,823.00
9 Transferencias, asignaciones, subsidios y otras ayudas		
0 Ingresos derivados de financiamientos		
Total de Ingresos	<u>1,519,906.58</u>	<u>16,719,890.19</u>
EGRESOS		
1000 Servicios personales		
2000 Materiales y suministros		
3000 Servicios generales	1,934,615.32	3,891,315.30
4000 Transferencias, asignaciones, subsidios y otras ayudas	1,150,663.57	
5000 Bienes muebles, inmuebles e intangibles		
6000 Inversión pública		6,341,548.23
7000 Inversiones financieras y otras provisiones		
8000 Participaciones y aportaciones		
9000 Deuda pública		
Otros Gastos		-
Total de Egresos	<u>3,085,278.89</u>	<u> </u>
Disponibilidad Final	<u>156,910.38</u>	<u>10,232,863.53</u>
	0.00	<u>6,487,026.66</u>

1 de la Disponibilidad Final

Activo Circulante (Excepto Inventarios y Almacén)			
1.1.1	Efectivo y Equivalentes	100,806.22	1,666,178.53
1.1.2	Derechos a Recibir Efectivo o Equivalentes		
1.1.3	Derechos a Recibir Bienes o Servicios	56,104.16	56,104.16
1.1.9	Otros Activos Circulantes		
	Total Activo Circulante	<u>156,910.38</u>	<u>1,722,282.69</u>
Pasivo Circulante Generado en el Ejercicio			
2.1.1	Cuentas por Pagar a Corto Plazo		-
2.1.2	Documentos por Pagar Corto Plazo		
2.1.3	Porción a Corto Plazo de la Deuda Pública a Largo Plazo		
2.1.6	Pasivos Diferidos a Corto Plazo		
2.1.9	Fondos y bienes de Terceros en Garantía y/o Administración a Corto Plazo		
2.1.7	Provisiones a corto Plazo		
2.1.9	Otros Pasivos a corto Plazo		
	Total Pasivo Circulante Generado en el Ejercicio	<u>-</u>	<u>-</u>
	Disponibilidad Comprobada	<u>156,910.38</u>	<u>1,722,282.69</u>



PRESIDENTE MUNICIPAL

C. JORGE LUIS GONZALEZ ROSALEZ



TESORERO MUNICIPAL

C. JOSE LEONEL SAUCEDA MUNGUÍA

SINDICO MUNICIPAL/COMISION DE HACIENDA

ANGELICA MARIA MARTINEZ CEPEDA



CONTRALOR MUNICIPAL

ING. JOSE LUIS MATA AMARO





MUNICIPIO DE ALDAMA, TAMAULIPAS
 Estado de Origen y Aplicación de Recursos de (FORTAMUN ANT)
 DEL 01 DE ENERO AL 30 DE NOVIEMBRE DEL 2018



A6

	NOVIEMBRE 29.19	Acumulado 24,584.74
Disponibilidad Inicial		
INGRESOS		
1 Impuestos		
2 Cuotas y aportaciones de seguridad social		
3 Contribuciones de mejoras		
4 Derechos		
5 Productos	-	15.14
6 Aprovechamientos		
7 Ingresos por venta de bienes y servicios		
8 Participaciones y aportaciones		-
9 Transferencias, asignaciones, subsidios y otras ayudas		
0 Ingresos derivados de financiamientos		
Total de Ingresos	-	15.14
EGRESOS		
1000 Servicios personales		
2000 Materiales y suministros		22,125.31
3000 Servicios generales		2,445.38
4000 Transferencias, asignaciones, subsidios y otras ayudas		
5000 Bienes muebles, inmuebles e intangibles		
6000 Inversión pública		-
7000 Inversiones financieras y otras provisiones		
8000 Participaciones y aportaciones		
9000 Deuda pública		
Otros Gastos		-
Total de Egresos	-	-
Disponibilidad Final		24,570.69
	29.19	29.19
	-	0.00

Detalle de la Disponibilidad Final

Activo Circulante (Excepto Inventarios y Almacén)		
1.1.1 Efectivo y Equivalentes	29.19	29.19
1.1.2 Derechos a Recibir Efectivo o Equivalentes		
1.1.3 Derechos a Recibir Bienes o Servicios		-
1.1.9 Otros Activos Circulantes		
Total Activo Circulante	29.19	29.19
Pasivo Circulante Generado en el Ejercicio		
2.1.1 Cuentas por Pagar a Corto Plazo		-
2.1.2 Documentos por Pagar Corto Plazo		
2.1.3 Porción a Corto Plazo de la Deuda Pública a Largo Plazo		
2.1.5 Pasivos Diferidos a Corto Plazo		
2.3.6 Fondos y bienes de Terceros en Garantía v/o Administración a Corto Plazo		
2.1.4 Provisiones a corto Plazo		
2.1.9 Otros Pasivos a corto Plazo		
Total Pasivo Circulante Generado en el Ejercicio	-	-
Disponibilidad Comprobada	29.19	29.19



PRESIDENTE MUNICIPAL

C. JORGE LUIS GONZALEZ ROSALEZ



TESORERO MUNICIPAL

C. JOSÉ LEONEL SAUCEDA MUNGUÍA

SINDICO MUNICIPAL/COMISION DE HACIENDA

C. ANGELICA MARIA MARTINEZ CEPEDA



CONTRALOR MUNICIPAL

ING. JOSÉ LUIS MATA AMARCO





MUNICIPIO DE ALDAMA, TAMAULIPAS
 Estado de Origen y Aplicación de Recursos de (INFRA DEP)
 DEL 01 DE ENERO AL 30 DE NOVIEMBRE DEL 2018



A6

	NOVIEMBRE	Acumulado
Disponibilidad Inicial	-	4,008.79
INGRESOS		
1 Impuestos		
2 Cuotas y aportaciones de seguridad social		
3 Contribuciones de mejoras		
4 Derechos		
5 Productos		-
6 Aprovechamientos		
7 Ingresos por venta de bienes y servicios		
8 Participaciones y aportaciones		-
9 Transferencias, asignaciones, subsidios y otras ayudas		
0 Ingresos derivados de financiamientos		-
Total de Ingresos	-	-
EGRESOS		
1000 Servicios personales		
2000 Materiales y suministros		
3000 Servicios generales		4,008.79
4000 Transferencias, asignaciones, subsidios y otras ayudas		
5000 Bienes muebles, inmuebles e intangibles		
6000 Inversión pública		-
7000 Inversiones financieras y otras provisiones		
8000 Participaciones y aportaciones		
9000 Deuda pública		-
Otros Gastos		-
Total de Egresos	-	-
Disponibilidad Final	-	4,008.79

de la Disponibilidad Final

Activo Circulante (Excepto Inventarios y Almacén)		
1.1.1 Efectivo y Equivalentes	-	-
1.1.2 Derechos a Recibir Efectivo o Equivalentes		
1.1.3 Derechos a Recibir Bienes o Servicios		-
1.1.9 Otros Activos Circulantes		
Total Activo Circulante	-	-
Pasivo Circulante Generado en el Ejercicio		
2.1.1 Cuentas por Pagar a Corto Plazo		-
2.1.2 Documentos por Pagar Corto Plazo		
2.1.3 Porción a Corto Plazo de la Deuda Pública a Largo Plazo		
2.1.5 Pasivos Diferidos a Corto Plazo		
2.1.6 Fondos y bienes de Terceros en Garantía y/o Administración a Corto Plazo		
2.1.7 Provisiones a corto Plazo		
2.1.9 Otros Pasivos a corto Plazo		
Total Pasivo Circulante Generado en el Ejercicio	-	-
Disponibilidad Comprobada	-	-



PRESIDENTE MUNICIPAL

TESORERO MUNICIPAL

JORGE LUIS GONZALEZ ROSALEZ

C. JOSE LEONEL SAUGEDA MUNGUÍA



SINDICO MUNICIPAL/COMISION DE HACIENDA

CONTRALOR MUNICIPAL

ANGELICA MARIA MARTINEZ CEPEDA

ING. JOSE LUIS MATA AMARO



MUNICIPIO DE ALDAMA, TAMAULIPAS
Estado de Origen y Aplicación de Recursos de (HIDR. 2018)
DEL 01 DE ENERO AL 30 DE NOVIEMBRE DEL 2018



	NOVIEMBRE 1,252,213.85	Acumulado
Disponibilidad Inicial		
INGRESOS		
1 Impuestos		
2 Cuotas y aportaciones de seguridad social		
3 Contribuciones de mejoras		
4 Derechos		
5 Productos	108.43	837.60
6 Aprovechamientos		
7 Ingresos por venta de bienes y servicios		
8 Participaciones y aportaciones	366,685.13	2,687,661.17
9 Transferencias, asignaciones, subsidios y otras ayudas		
0 Ingresos derivados de financiamientos		
Total de Ingresos	366,793.56	2,688,498.77
EGRESOS		
1000 Servicios personales		
2000 Materiales y suministros		
3000 Servicios generales		55.68
4000 Transferencias, asignaciones, subsidios y otras ayudas		
5000 Bienes muebles, inmuebles e intangibles		
6000 Inversión pública		1,428,863.47
7000 Inversiones financieras y otras provisiones		
8000 Participaciones y aportaciones		
9000 Deuda pública		
Otros Gastos		
Total de Egresos	-	-
Disponibilidad Final	1,619,007.41	1,428,919.15
	1,619,007.41	1,259,579.62

Estado de la Disponibilidad Final

Activo Circulante (Excepto Inventarios y Almacén)		
1.1.1 Efectivo y Equivalentes	1,619,007.40	1,252,213.84
1.1.2 Derechos a Recibir Efectivo o Equivalentes		
1.1.3 Derechos a Recibir Bienes o Servicios		-
1.1.9 Otros Activos Circulantes		
Total Activo Circulante	1,619,007.40	1,252,213.84
Pasivo Circulante Generado en el Ejercicio		
2.1.1 Cuentas por Pagar a Corto Plazo	- 0.01	- 0.01
2.1.2 Documentos por Pagar Corto Plazo		
2.1.3 Porción a Corto Plazo de la Deuda Pública a Largo Plazo		
2.1.5 Pasivos Diferidos a Corto Plazo		
2.1.6 Fondos y bienes de Terceros en Garantía y/o Administración a Corto Plazo		
2.1.7 Provisiones a corto Plazo		
2.1.9 Otros Pasivos a corto Plazo		
Total Pasivo Circulante Generado en el Ejercicio	- 0.01	- 0.01
Disponibilidad Comprobada	1,619,007.41	1,252,213.85



PRESIDENTE MUNICIPAL

C. JORGE LUIS GONZALEZ ROSALEZ

TESORERO MUNICIPAL

C. JOSE LEONEL SAUCEDA MUNGUÍA

SINDICO MUNICIPAL/COMISION DE HACIENDA

C. ANGELICA MARIA MARTINEZ CEREDA

CONTRALOR MUNICIPAL

ING. JOSE LUIS MATA AMARO





MUNICIPIO DE ALDAMA, TAMAULIPAS
Estado de Origen y Aplicación de Recursos de (HID EJ. ANT.)
DEL 01 DE ENERO AL 30 DE NOVIEMBRE DEL 2018



A6

	NOVIEMBRE	Acumulado
Disponibilidad Inicial	4,933.92	
INGRESOS		
1 Impuestos		
2 Cuotas y aportaciones de seguridad social		
3 Contribuciones de mejoras		
4 Derechos		
5 Productos	0.36	4.73
6 Aprovechamientos		
7 Ingresos por venta de bienes y servicios		239,656.04
8 Participaciones y aportaciones		
9 Transferencias, asignaciones, subsidios y otras ayudas		
0 Ingresos derivados de financiamientos		
Total de Ingresos	0.36	239,660.77
EGRESOS		
1000 Servicios personales		
2000 Materiales y suministros		
3000 Servicios generales		27.84
4000 Transferencias, asignaciones, subsidios y otras ayudas		
5000 Bienes muebles, inmuebles e intangibles		
6000 Inversión pública		298,071.01
7000 Inversiones financieras y otras provisiones		
8000 Participaciones y aportaciones		
9000 Deuda pública		
Otros Gastos		
Total de Egresos	-	-
Disponibilidad Final	4,934.28	298,098.85
	-	58,438.08
	0.00	

de la Disponibilidad Final

Activo Circulante (Excepto Inventarios y Almacén)		
1.1.1 Efectivo y Equivalentes	4,933.85	4,933.49
1.1.2 Derechos a Recibir Efectivo o Equivalentes		
1.1.3 Derechos a Recibir Bienes o Servicios		-
1.1.9 Otros Activos Circulantes		
Total Activo Circulante	4,933.85	4,933.49
Pasivo Circulante Generado en el Ejercicio		
2.1.1 Cuentas por Pagar a Corto Plazo	-	0.43
2.1.2 Documentos por Pagar Corto Plazo		
2.1.3 Porción a Corto Plazo de la Deuda Pública a Largo Plazo		
2.1.5 Pasivos Diferidos a Corto Plazo		
2.1.6 Fondos y bienes de Terceros en Garantía y/o Administración a Corto Plazo		
2.1.7 Provisiones a corto Plazo		
2.1.9 Otros Pasivos a corto Plazo		
Total Pasivo Circulante Generado en el Ejercicio	-	0.43
Disponibilidad Comprobada	4,934.28	4,933.92



PRESIDENTE MUNICIPAL

C. JORGE LUIS GONZALEZ ROSALEZ



TESORERO MUNICIPAL

C. JOSE LEONEL SAUCEDA MUNGUÍA

SINDICO MUNICIPAL/COMISION DE HACIENDA

C. ANGELICA MARIA MARTINEZ CEPEDA



CONTRALOR MUNICIPAL

ING. JOSE LUIS MATA AMARO





MUNICIPIO DE ALDAMA, TAMAULIPAS
Estado de Origen y Aplicación de Recursos de (FORTALECE)
DEL 01 DE ENERO AL 30 DE NOVIEMBRE DEL 2018



A6

	NOVIEMBRE 13,648.23	Acumulado 45,228.61
Disponibilidad Inicial		
INGRESOS		
1 Impuestos		
2 Cuotas y aportaciones de seguridad social		
3 Contribuciones de mejoras		
4 Derechos		
5 Productos	0.12	2.97
6 Aprovechamientos		
7 Ingresos por venta de bienes y servicios		
8 Participaciones y aportaciones		-
9 Transferencias, asignaciones, subsidios y otras ayudas		
0 Ingresos derivados de financiamientos		710.33
Total de Ingresos	0.12	713.30
EGRESOS		
1000 Servicios personales		
2000 Materiales y suministros		
3000 Servicios generales		9.28
4000 Transferencias, asignaciones, subsidios y otras ayudas		
5000 Bienes muebles, inmuebles e intangibles		
6000 Inversión pública		-
7000 Inversiones financieras y otras provisiones		
8000 Participaciones y aportaciones		
9000 Deuda pública		-
Otros Gastos		32,284.28
Total de Egresos	-	32,284.28
Disponibilidad Final		32,293.56
	13,648.35	13,648.35

Estado de la Disponibilidad Final

Activo Circulante (Excepto Inventarios y Almacén)		
1.1.1 Efectivo y Equivalentes	13,648.35	13,648.23
1.1.2 Derechos a Recibir Efectivo o Equivalentes		
1.1.3 Derechos a Recibir Bienes o Servicios		-
1.1.9 Otros Activos Circulantes		
Total Activo Circulante	13,648.35	13,648.23
Pasivo Circulante Generado en el Ejercicio		
2.1.1 Cuentas por Pagar a Corto Plazo		-
2.1.2 Documentos por Pagar Corto Plazo		
2.1.3 Porción a Corto Plazo de la Deuda Pública a Largo Plazo		
2.1.5 Pasivos Diferidos a Corto Plazo		
2.1.6 Fondos y Bienes de Terceros en Garantía y/o Administración a Corto Plazo		
2.1.7 Provisiones a Corto Plazo		
2.1.9 Otros Pasivos a Corto Plazo		
Total Pasivo Circulante Generado en el Ejercicio		-
Disponibilidad Comprobada	13,648.35	13,648.23



PRESIDENTE MUNICIPAL

C. JORGE LUIS GONZALEZ ROSALEZ



TESORERO MUNICIPAL

C. JOSE LEONEL SAUCEDA MUNGUÍA



SINDICO MUNICIPAL/COMISION DE HACIENDA

C. ANGELICA MARIA MARTINEZ CEPEDA

CONTRALOR MUNICIPAL

C. JOSE LUIS MATA AMARO





MUNICIPIO DE ALDAMA, TAMAULIPAS
Estado de Origen y Aplicación de Recursos de (3X1 MIG)
DEL 01 DE ENERO AL 30 DE NOVIEMBRE DEL 2018



	NOVIEMBRE 2,181.00	Acumulado
Disponibilidad Inicial		
INGRESOS		
1 Impuestos		
2 Cuotas y aportaciones de seguridad social		
3 Contribuciones de mejoras		
4 Derechos		
5 Productos	0.18	8.12
6 Aprovechamientos		
7 Ingresos por venta de bienes y servicios		
8 Participaciones y aportaciones		-
9 Transferencias, asignaciones, subsidios y otras ayudas		
0 Ingresos derivados de financiamientos		
Total de Ingresos	0.18	8.12
EGRESOS		
1000 Servicios personales		
2000 Materiales y suministros		
3000 Servicios generales		79.46
4000 Transferencias, asignaciones, subsidios y otras ayudas		
5000 Bienes muebles, inmuebles e intangibles		
6000 Inversión pública		-
7000 Inversiones financieras y otras provisiones		
8000 Participaciones y aportaciones		
9000 Deuda pública		
Otros Gastos		
Total de Egresos	-	-
Disponibilidad Final	2,181.18	79.46
		71.34

de la Disponibilidad Final

Activo Circulante (Excepto Inventarios y Almacén)		
1.1.1 Efectivo y Equivalentes	2,181.18	2,181.00
1.1.2 Derechos a Recibir Efectivo o Equivalentes		
1.1.3 Derechos a Recibir Bienes o Servicios		-
1.1.9 Otros Activos Circulantes		
Total Activo Circulante	2,181.18	2,181.00
Pasivo Circulante Generado en el Ejercicio		
2.1.1 Cuentas por Pagar a Corto Plazo		-
2.1.2 Documentos por Pagar Corto Plazo		
2.1.3 Porción a Corto Plazo de la Deuda Pública a Largo Plazo		
2.1.5 Pasivos Diferidos a Corto Plazo		
2.1.6 Fondos y bienes de Terceros en Garantía y/o Administración a Corto Plazo		
2.1.7 Provisiones a corto Plazo		
2.1.9 Otros Pasivos a corto Plazo		
Total Pasivo Circulante Generado en el Ejercicio		-
Disponibilidad Comprobada	2,181.18	2,181.00



PRESIDENTE MUNICIPAL

C. JORGE LUIS BONZALEZ ROSALEZ

SINDICO MUNICIPAL/COMISION DE HACIENDA

C. ANGELICA MARIA MARTINEZ CEPEDA



TESORERO MUNICIPAL

C. JOSE LEONEL SAUCEDA MUNGUÍA



CONTRALOR MUNICIPAL

ING. JOSE LUIS MATA AMARO





MUNICIPIO DE ALDAMA, TAMAULIPAS
Estado de Origen y Aplicación de Recursos de (PDR)
DEL 01 DE ENERO AL 30 DE NOVIEMBRE DEL 2018



A6

	NOVIEMBRE	Acumulado
Disponibilidad Inicial	800.67	168,564.01
INGRESOS		
1 Impuestos	-	-
2 Cuotas y aportaciones de seguridad social	-	-
3 Contribuciones de mejoras	-	-
4 Derechos	-	-
5 Productos	-	-
6 Aprovechamientos	-	-
7 Ingresos por venta de bienes y servicios	-	-
8 Participaciones y aportaciones	-	-
9 Transferencias, asignaciones, subsidios y otras ayudas	-	-
0 Ingresos derivados de financiamientos	-	576.64
Total de Ingresos	-	576.64
EGRESOS		
1000 Servicios personales	-	-
2000 Materiales y suministros	-	-
3000 Servicios generales	-	-
4000 Transferencias, asignaciones, subsidios y otras ayudas	-	-
5000 Bienes muebles, inmuebles e intangibles	-	-
6000 Inversión pública	-	-
7000 Inversiones financieras y otras provisiones	-	-
8000 Participaciones y aportaciones	-	-
9000 Deuda pública	-	125,125.70
Otros Gastos	-	43,214.28
Total de Egresos	-	168,339.98
Disponibilidad Final	800.67	168,339.98
	0.00	800.67

1 de la Disponibilidad Final

Activo Circulante (Excepto Inventarios y Almacén)		
1.1.1 Efectivo y Equivalentes	800.67	800.67
1.1.2 Derechos a Recibir Efectivo o Equivalentes	-	-
1.1.3 Derechos a Recibir Bienes o Servicios	-	-
1.1.9 Otros Activos Circulantes	-	-
Total Activo Circulante	800.67	800.67
Pasivo Circulante Generado en el Ejercicio		
2.1.1 Cuentas por Pagar a Corto Plazo	-	-
2.1.2 Documentos por Pagar Corto Plazo	-	-
2.1.3 Porción a Corto Plazo de la Deuda Pública a Largo Plazo	-	-
2.1.5 Pasivos Diferidos a Corto Plazo	-	-
2.1.6 Fondos y bienes de Terceros en Garantía y/o Administración a Corto Plazo	-	-
2.1.7 Provisiones a corto Plazo	-	-
2.1.9 Otros Pasivos a corto Plazo	-	-
Total Pasivo Circulante Generado en el Ejercicio	-	-
Disponibilidad Comprobada	800.67	800.67

PRESIDENTE MUNICIPAL

C. JORGE LUIS GONZALEZ ROSALEZ

SINDICO MUNICIPAL/COMISION DE HACIENDA

C. ANGELICA MARIA MARTINEZ CEPEDA

TESORERO MUNICIPAL

JOSE LEONEL SAUCEDA MUNGUIA

CONTRALOR MUNICIPAL

ING. JOSE LUIS MATA AMARO





MUNICIPIO DE ALDAMA, TAMAULIPAS
Estado de Origen y Aplicación de Recursos de (FORTAFIN 2018)
DEL 01 DE ENERO AL 310 DE NOVIEMBRE DEL 2018



A6

	NOVIEMBRE 231,118.83	Acumulado
Disponibilidad Inicial		
INGRESOS		
1 Impuestos	-	
2 Cuotas y aportaciones de seguridad social		
3 Contribuciones de mejoras		
4 Derechos	-	
5 Productos	19.32	18,850.74
6 Aprovechamientos		
7 Ingresos por venta de bienes y servicios		
8 Participaciones y aportaciones		45,015,279.65
9 Transferencias, asignaciones, subsidios y otras ayudas	-	
0 Ingresos derivados de financiamientos		
Total de Ingresos	19.32	45,034,130.39
EGRESOS		
1000 Servicios personales		
2000 Materiales y suministros		
3000 Servicios generales	-	2,760.80
4000 Transferencias, asignaciones, subsidios y otras ayudas		
5000 Bienes muebles, inmuebles e intangibles		
6000 Inversión pública		44,800,231.44
7000 Inversiones financieras y otras provisiones		
8000 Participaciones y aportaciones		
9000 Deuda pública		
Otros Gastos		
Total de Egresos	-	-
Disponibilidad Final	231,138.15	44,802,992.24
	0.00	231,138.15
Detalle de la Disponibilidad Final		
Activo Circulante (Excepto Inventarios y Almacén)		
1.1.1 Efectivo y Equivalentes	231,837.87	231,818.55
1.1.2 Derechos a Recibir Efectivo o Equivalentes		
1.1.3 Derechos a Recibir Bienes o Servicios	0.05	0.05
1.1.9 Otros Activos Circulantes		
Total Activo Circulante	231,837.92	231,818.60
Pasivo Circulante Generado en el Ejercicio		
2.1.1 Cuentas por Pagar a Corto Plazo	699.77	699.77
2.1.2 Documentos por Pagar Corto Plazo	-	
2.1.3 Porción a Corto Plazo de la Deuda Pública a Largo Plazo		
2.1.5 Pasivos Diferidos a Corto Plazo		
2.1.6 Fondos y Bienes de Terceros en Garantía y/o Administración a Corto Plazo		
2.1.7 Provisiones a corto Plazo		
2.1.9 Otros Pasivos a corto Plazo		
Total Pasivo Circulante Generado en el Ejercicio	699.77	699.77
Disponibilidad Comprobada	231,138.15	231,118.83



PRESIDENTE MUNICIPAL

C. JORGE LUIS GONZALEZ ROSALEZ

TESORERO MUNICIPAL

C. JOSE LEONEL SAUCEDA MUNGUÍA

SINDICO MUNICIPAL/COMISION DE HACIENDA

C. ANGELICA MARIA MARTINEZ CEPEDA

CONTRALOR MUNICIPAL

ING. JOSE LUIS MATA AMARO





MUNICIPIO DE ALDAMA, TAMAULIPAS
 Estado de Origen y Aplicación de Recursos de (FORTAFIN 2018)
 DEL 01 DE ENERO AL 30 DE NOVIEMBRE DEL 2018



A6

	NOVIEMBRE	Acumulado
Disponibilidad Inicial	1.54	
INGRESOS		
1 Impuestos	-	
2 Cuotas y aportaciones de seguridad social		
3 Contribuciones de mejoras		
4 Derechos	-	
5 Productos		3.05
6 Aprovechamientos		
7 Ingresos por venta de bienes y servicios		
8 Participaciones y aportaciones		-
9 Transferencias, asignaciones, subsidios y otras ayudas	-	
0 Ingresos derivados de financiamientos		
Total de Ingresos	-	3.05
EGRESOS		
1000 Servicios personales		
2000 Materiales y suministros		
3000 Servicios generales		9.28
4000 Transferencias, asignaciones, subsidios y otras ayudas		
5000 Bienes muebles, inmuebles e intangibles		
6000 Inversión pública		-
7000 Inversiones financieras y otras provisiones		
8000 Participaciones y aportaciones		
9000 Deuda pública		
Otros Gastos		
Total de Egresos	-	20,568.00
Disponibilidad Final	1.54	20,577.28
	-	20,574.23
	0.00	

de la Disponibilidad Final

Activo Circulante (Excepto Inventarios y Almacén)		
1.1.1 Efectivo y Equivalentes	1.54	1.54
1.1.2 Derechos a Recibir Efectivo o Equivalentes		
1.1.3 Derechos a Recibir Bienes o Servicios	-	-
1.1.9 Otros Activos Circulantes		
Total Activo Circulante	1.54	1.54
Pasivo Circulante Generado en el Ejercicio		
2.1.1 Cuentas por pagar a Corto Plazo		-
2.1.2 Documentos por pagar Corto Plazo		-
2.1.3 Porción a Corto Plazo de la Deuda Pública a Largo Plazo		-
2.1.5 Pasivos Diferidos a Corto Plazo		-
2.1.6 Fondos y bienes de Terceros en Garantía y/o Administración a Corto Plazo		-
2.1.7 Provisiones a corto Plazo		-
2.1.9 Otros Pasivos a corto Plazo		-
Total Pasivo Circulante Generado en el Ejercicio	-	-
Disponibilidad Comprobada	1.54	1.54

PRESIDENTE MUNICIPAL

C. JORGE LUIS GONZALEZ ROSALEZ

TESORERO MUNICIPAL

C. JOSE LEONEL SAUCEDA MUNGUÍA

SINDICO MUNICIPAL/COMISION DE HACIENDA

C. ANGELICA MARIA MARTINEZ CEPEDA

CONTRALOR MUNICIPAL

ING. JOSE LUIS MATA AMARO





MUNICIPIO DE ALDAMA, TAMAULIPAS
Estado de Origen y Aplicación de Recursos de (VIVIENDA)
DEL 01 DE ENERO AL 30 DE NOVIEMBRE DEL 2018



A6

	NOVIEMBRE 2,521.22	Acumulado -
Disponibilidad Inicial		
INGRESOS		
1 Impuestos	-	
2 Cuotas y aportaciones de seguridad social		
3 Contribuciones de mejoras		
4 Derechos	-	
5 Productos		0.01
6 Aprovechamientos		
7 Ingresos por venta de bienes y servicios		
8 Participaciones y aportaciones		3,535,654.75
9 Transferencias, asignaciones, subsidios y otras ayudas	-	
0 Ingresos derivados de financiamientos		
Total de Ingresos	-	3,535,654.76
EGRESOS		
1000 Servicios personales		
2000 Materiales y suministros		
3000 Servicios generales	-	1,891.38
4000 Transferencias, asignaciones, subsidios y otras ayudas		
5000 Bienes muebles, inmuebles e intangibles		
6000 Inversión pública		3,531,161.16
7000 Inversiones financieras y otras provisiones		
8000 Participaciones y aportaciones		
9000 Deuda pública		
Otros Gastos		81.00
Total de Egresos	-	3,533,133.54
Disponibilidad Final	2,521.22	2,521.22

Detalle de la Disponibilidad Final

Activo Circulante (Excepto Inventarios y Almacén)		
1.1.1 Efectivo y Equivalentes	204,019.67	204,019.67
1.1.2 Derechos a Recibir Efectivo o Equivalentes		
1.1.3 Derechos a Recibir Bienes o Servicios	-	-
1.1.9 Otros Activos Circulantes		
Total Activo Circulante	204,019.67	204,019.67
Pasivo Circulante Generado en el Ejercicio		
2.1.1 Cuentas por Pagar a Corto Plazo		
2.1.2 Documentos por Pagar Corto Plazo	697.11	697.11
2.1.3 Porción a Corto Plazo de la Deuda Pública a Largo Plazo		
2.1.5 Pasivos Diferidos a Corto Plazo		
2.1.6 Fondos y bienes de Terceros en Garantía y/o Administración a Corto Plazo		
2.1.7 Provisiones a corto Plazo		
2.1.9 Otros Pasivos a corto Plazo		
Total Pasivo Circulante Generado en el Ejercicio	697.11	697.11
Disponibilidad Comprobada	204,716.78	204,716.78



PRESIDENTE MUNICIPAL

C. JORGE LUIS GONZALEZ ROSALEZ

TESORERO MUNICIPAL

C. JOSE LEONEL SAUCEDA MUNGUÍA

SINDICO MUNICIPAL/COMISION DE HACIENDA

C. ANGELICA MARIA MARTINEZ CEPEDA

CONTRALOR MUNICIPAL

C. ING. JOSE LUIS MATA AMARO



MUNICIPIO DE
ALDAMA, TAMAULIPAS.
ADMINISTRACIÓN 2018-2021

MUNICIPIO DE ALDAMA, TAMAULIPAS
Relación de Deudores Diversos y Anticipos
Al 31 DE OCTUBRE DEL 2018



Cuenta	Subcuenta	Nombre o Razón Social	Concepto	Saldo	Fecha de Vencimiento
1120		DERECHOS A RECIBIR EFECTIVO O EQUIVALENTES		4,093,277.92	
1122		CUENTAS POR COBRAR A CORTO PLAZO		-	
1123		DEUDORES DIVERSOS POR COBRAR A CORTO PLAZO		89,399.39	
	1123-0001	INSTITUTO DE CAPACITACION DE	RETENCIONES	445.40	
	1123-0002	YAHIR GARCIA VALENCIA	DEUDOR	3,984.00	
	1123-0003	DEVOLUCION DE CHEQUE	DEUDOR	200.00	
	1123-0017	COMISION FEDERAL DE ELECTRIC	DEUDOR	461.00	
	1123-0019	AMANDA YAHAIRA PONCE GARCIA	DEUDOR	1,836.08	
	1123-0020	JOSE LEONEL SAUCEDA MUNGUIA	DEUDOR	82,472.91	
1129		OTROS DERECHOS A RECIBIR EFECTIVO O EQUIVALENT		4,003,878.53	
1129-01		SUBSIDIO AL EMPLEO CORRIENTE		3,850,341.55	
	1129-01-001	SUBSIDIO AL EMPLEO 2012	SUBSIDIO AL EMPLEO	289,537.73	
	1129-01-002	SUBSIDIO AL EMPLEO 2013	SUBSIDIO AL EMPLEO	418,352.16	
	1129-01-003	SUBSIDIO AL EMPLEO 2014	SUBSIDIO AL EMPLEO	661,540.58	
	1129-01-004	SUBSIDIO AL EMPLEO 2015	SUBSIDIO AL EMPLEO	711,751.75	
	1129-01-005	SUBSIDIO AL EMPLEO 2016	SUBSIDIO AL EMPLEO	778,632.50	
	1129-01-006	SUBSIDIO AL EMPLEO 2017	SUBSIDIO AL EMPLEO	755,939.07	
	1129-01-007	SUBSIDIO AL EMPLEO 2018		234,587.76	
1129-02		SUBSIDIO AL EMPLEO FORTAMUN		153,536.98	
	1129-02-001	SUBSIDIO AL EMPLEO FORTAMUN	SUBSIDIO AL EMPLEO	108,025.94	
	1129-02-002	SUBSIDIO AL EMPLEO FORTAMUN	SUBSIDIO AL EMPLEO	6,066.00	
	1129-02-003	SUBSIDIO AL EMPLEO FORTAMUN	SUBSIDIO AL EMPLEO	3,940.05	
	1129-02-004	SUBSIDIO AL EMPLEO FORTAMUN 2014		35,504.99	
1130		DERECHOS A RECIBIR BIENES O SERVICIOS		599,657.53	


1134		ANTICIPO A CONTRATISTAS POR OBRAS PÚBLICAS A CC		599,657.53	
	1134-00072	ROMAN AMAYA ESTRADA	DEUDOR	0.01	
	1134-000146	JOSE GUADALUPE RICO VEGA	DEUDOR	56,104.18	
	1134-000147	LUIS ALBERTO PEREZ PULIDO	DEUDOR	0.01	
	1134-000148	SC STRUCTURE S.A. DE C.V.	DEUDOR	0.21	
	1134-000174	ISRAEL DE LA CRUZ CERVANTES	DEUDOR	0.01	
	1134-000175	RAYMUNDO LOPEZ VILLANUEVA	DEUDOR	2,369.99	
	1134-000176	JUAN PABLO GONZALEZ SANCHEZ	DEUDOR	- 0.01	
	1134-000183	EDMUNDO GARCIA NERI	DEUDOR	- 169.80	
	1134-000206	JOSE ANGEL PADRON SERRANO	DEUDOR	-	
	1134-000225	CONSTRUCCIONES JEYZA SA DE C	DEUDOR	254,970.83	
	1134-000226	CATETE COMPANY S.A. DE C.V.	DEUDOR	254,970.83	
	1134-001	ISRAEL DE LA CRUZ CERVANTES	DEUDOR	31,411.27	
		TOTAL GENERAL:		4,692,935.45	



PRESIDENTE MUNICIPAL


C. JORGE LUIS GONZALEZ ROSALEZ

TESORERO MUNICIPAL



C. JOSE LEONEL SAUCEDA MUNGUÍA



SINDICO MUNICIPAL/COMISION DE HACIENDA


C. ANGELICA MARÍA MARTINEZ CEPEDA

CONTRALOR MUNICIPAL


ING. JOSE LUIS MATA AMARO





R. AYUNTAMIENTO DE
ALDAMA, TAMAULIPAS.
ADMINISTRACIÓN 2018-2021

MUNICIPIO DE ALDAMA, TAMAULIPAS
Depreciación de Bienes Muebles e Inmuebles
Del 01 De Enero Al 30 de Noviembre del 2018



Cuenta Contable	Concepto	% de depreciación anual	Depreciación del período	Depreciación acumulada	Estado Físico del Bien
1241-1-511-1-0001	Modulo Ejecutivo en chapa natural 1.8x2.3 c/librero	8.33%	373.97	37,770.76	BUENAS CONDICIONES
1241-1-511-1-0002	Esc. 120x60 mts C/Wengue Mod.Koko 2 Gav. Zamofi Anaya	8.33%	26.01	2,627.31	BUENAS CONDICIONES
1241-1-511-1-0003	Esc. 120x60 mts C/Wengue Mod.Koko 2 Gav. Zamofi Anaya	8.33%	26.01	2,627.31	BUENAS CONDICIONES
1241-1-511-1-0004	Esc. 120x60 mts C/Wengue Mod.Koko 2 Gav. Zamofi Anaya	8.33%	26.01	2,627.31	BUENAS CONDICIONES
1241-1-511-1-0005	Esc. 120x60 mts C/Wengue Mod.Koko 2 Gav. Zamofi Anaya	8.33%	26.01	2,627.31	BUENAS CONDICIONES
1241-1-511-1-0006	Esc. 120x60 mts C/Wengue Mod.Koko 2 Gav. Zamofi Anaya	8.33%	26.01	2,627.31	BUENAS CONDICIONES
1241-1-511-1-0007	Esc. 120x60 mts C/Wengue Mod.Koko 2 Gav. Zamofi Anaya	8.33%	26.01	2,627.31	BUENAS CONDICIONES
1241-1-511-1-0008	Esc. 120x60 mts C/Wengue Mod.Koko 2 Gav. Zamofi Anaya	8.33%	26.01	2,627.31	BUENAS CONDICIONES
1241-1-511-1-0009	Conj. Penin Bala 150x150mt. 2Gav Plus 28 C/Wengue Zamofi Anaya	8.33%	37.45	3,782.62	BUENAS CONDICIONES
1241-1-511-1-0010	Conj. Penin Bala 150x150mt. 2Gav Plus 28 C/Wengue Zamofi Anaya	8.33%	37.45	3,782.62	BUENAS CONDICIONES
1241-1-511-1-0011	Conj. Penin Bala 150x150mt. 2Gav Plus 28 C/Wengue Zamofi Anaya	8.33%	37.45	3,782.62	BUENAS CONDICIONES
1241-1-511-1-0012	Conj. Penin Bala 150x150mt. 2Gav Plus 28 C/Wengue Zamofi Anaya	8.33%	37.45	3,782.62	BUENAS CONDICIONES
1241-1-511-1-0013	Conj. Penin Bala 150x150mt. 2Gav Plus 28 C/Wengue Zamofi Anaya	8.33%	37.45	3,782.62	BUENAS CONDICIONES
1241-1-511-1-0014	Conj. Penin Bala 150x150mt. 2Gav Plus 28 C/Wengue Zamofi Anaya	8.33%	37.45	3,782.62	BUENAS CONDICIONES
1241-1-511-1-0015	Conj. Penin Bala 150x150mt. 2Gav Plus 28 C/Wengue Zamofi Anaya	8.33%	37.45	3,782.62	BUENAS CONDICIONES
1241-1-511-1-0016	CONJ. PENIN BALA 150X150 MT 2 GAV PLUS 28 C/WENGUE ZAMOFI ANAY	8.33%	38.67	4,099.01	BUENAS CONDICIONES
1241-1-511-1-0017	CONJ. PENIN BALA 150X150 MT 2 GAV PLUS 28 C/WENGUE ZAMOFI ANAY	8.33%	38.67	4,099.01	BUENAS CONDICIONES
1241-1-511-1-0018	ESCR 120X60MTS C/WENGUE MOD KOKO 2 GAV ZAMOFI ANAYA	8.33%	27.88	2,955.65	BUENAS CONDICIONES
1241-1-511-1-0019	ESCR 120X60MTS C/WENGUE MOD KOKO 2 GAV ZAMOFI ANAYA	8.33%	27.88	2,955.65	BUENAS CONDICIONES
1241-1-511-1-0020	ESCR 120X60MTS C/WENGUE MOD KOKO 2 GAV ZAMOFI ANAYA	8.33%	27.88	2,955.65	BUENAS CONDICIONES

1241-1-511-1-0021	Escritorio Escuadra Secretarial 150 cms Caoba/Negro	8.33%	71.91	8,053.42	BUENAS CONDICIONES
1241-1-511-1-0022	Escritorio Escuadra Secretarial 150 cms Caoba/Negro	8.33%	71.91	8,053.42	BUENAS CONDICIONES
1241-1-511-1-0023	ESCRITORIO EN L EMPRENDEDOR	8.33%	44.24	5,264.86	BUENAS CONDICIONES
1241-1-511-2-0001	Archivero Metalico color Negro	8.33%	34.65	3,499.80	BUENAS CONDICIONES
1241-1-511-2-0002	Archivero Metalico color Negro	8.33%	34.65	3,499.80	BUENAS CONDICIONES
1241-1-511-2-0003	Archivero Metalico color Negro	8.33%	34.65	3,499.80	BUENAS CONDICIONES
1241-1-511-2-0004	Archivero Vert 4 Gav Wengue Zamofi Anaya	8.33%	66.38	6,704.48	BUENAS CONDICIONES
1241-1-511-2-0005	Archivero Vert 4 Gav Wengue Zamofi Anaya	8.33%	33.19	3,352.24	BUENAS CONDICIONES
1241-1-511-2-0006	Archivero Vert 4 Gav Wengue Zamofi Anaya	8.33%	33.19	3,352.24	BUENAS CONDICIONES
1241-1-511-2-0007	Archivero Vert 4 Gav Wengue Zamofi Anaya	8.33%	33.19	3,352.24	BUENAS CONDICIONES
1241-1-511-2-0008	Archivero Vert 4 Gav Wengue Zamofi Anaya	8.33%	33.19	3,352.24	BUENAS CONDICIONES
1241-1-511-2-0010	LIB ALTO WENGUE LA3919 190X30X90 MTS ZAMOFI ANAYA	8.33%	31.97	3,389.09	BUENAS CONDICIONES
1241-1-511-2-0011	LIB ALTO WENGUE LA3919 190X30X90 MTS ZAMOFI ANAYA	8.33%	31.97	3,389.09	BUENAS CONDICIONES
1241-1-511-2-0012	LIB ALTO WENGUE LA3919 190X30X90 MTS ZAMOFI ANAYA	8.33%	31.97	3,389.09	BUENAS CONDICIONES
1241-1-511-2-0013	LIB ALTO WENGUE LA3919 190X30X90 MTS ZAMOFI ANAYA	8.33%	31.97	3,389.09	BUENAS CONDICIONES
1241-1-511-3-0001	Lote de sillas Bistrot Resort	8.33%	512.66	21,018.85	BUENAS CONDICIONES
1241-1-511-3-0002	BANCA DE 2 PLAZAS TAPIZ AVELLANA COCOA A135 2P	8.33%	30.83	1,418.32	BUENAS CONDICIONES
1241-1-511-4-0001	Sillon Ejecutivo Doll Chocolate AB2012 Cromado Albar	8.33%	49.57	2,032.48	BUENAS CONDICIONES
1241-1-511-4-0002	Sillon Ejecutivo Doll Chocolate AB2012 Cromado Albar	8.33%	49.57	2,032.48	BUENAS CONDICIONES
1241-1-511-4-0003	Sillon Ejecutivo Doll Chocolate AB2012 Cromado Albar	8.33%	49.57	2,032.48	BUENAS CONDICIONES
1241-1-511-4-0004	Sillon Ejecutivo Doll Chocolate AB2012 Cromado Albar	8.33%	49.57	2,032.48	BUENAS CONDICIONES
1241-1-511-4-0005	Sillon Ejecutivo Doll Chocolate AB2012 Cromado Albar	8.33%	49.57	2,032.48	BUENAS CONDICIONES
1241-1-511-4-0006	Sillon Ejecutivo Doll Chocolate AB2012 Cromado Albar	8.33%	49.57	2,032.48	BUENAS CONDICIONES
1241-1-511-4-0007	Sillon Ejecutivo Doll Chocolate AB2012 Cromado Albar	8.33%	49.57	2,032.47	BUENAS CONDICIONES
1241-1-511-4-0008	SILLA SEC T/AVELLANA COC. A116 BASE CROMO ALBAR	8.33%	24.31	1,118.48	BUENAS CONDICIONES
1241-1-511-4-0009	SILLA SEC T/AVELLANA COC. A116 BASE CROMO ALBAR	8.33%	24.31	1,118.48	BUENAS CONDICIONES
1241-1-511-4-0010	SILLA SEC T/AVELLANA COC. A116 BASE CROMO ALBAR	8.33%	24.31	1,118.48	BUENAS CONDICIONES

1241-1-511-4-0011	SILLA SEC T/AVELLANA COC. A116 BASE CROMO ALBAR	8.33%	24.31	1,118.48	BUENAS CONDICIONES
1241-1-511-4-0012	SILLA SEC T/AVELLANA COC. A116 BASE CROMO ALBAR	8.33%	24.31	1,118.48	BUENAS CONDICIONES
1241-1-511-4-0013	SILLA SEC T/AVELLANA COC. A116 BASE CROMO ALBAR	8.33%	24.31	1,118.48	BUENAS CONDICIONES
1241-1-511-4-0014	SILLA CAJERO C/ARO Y BASE CROMADA A125 AVELLANA ALBAR	8.33%	30.02	1,380.75	BUENAS CONDICIONES
1241-1-511-5-0001	Lote Mesas Plegables 2.44 Mts	8.33%	79.73	3,269.06	BUENAS CONDICIONES
1241-1-511-5-0002	Mesa de Juntas Metalica 1.50 x.75 CMS	8.33%	69.60	3,619.20	BUENAS CONDICIONES
1241-1-511-5-0003	Mesa de Juntas Metalica 1.50 x.75 CMS	8.33%	69.60	3,619.20	BUENAS CONDICIONES
1241-2-512-1-001	Sala Karla 3-2-1	8.33%	137.85	2,894.85	BUENAS CONDICIONES
1241-3-515-1-0001	Computadora Proteus	8.33%	74.78	3,065.84	BUENAS CONDICIONES
1241-3-515-1-0002	Computadora Proteus Celeron	8.33%	55.49	2,274.89	BUENAS CONDICIONES
1241-3-515-1-0003	Computadora Laptop Marca Hp Pavillion	8.33%	116.09	4,759.55	BUENAS CONDICIONES
1241-3-515-1-0004	Computadora Proteus Celeron	8.33%	55.49	2,274.89	BUENAS CONDICIONES
1241-3-515-1-0005	Computadora Silver Max Celeron	8.33%	67.49	2,766.89	BUENAS CONDICIONES
1241-3-515-1-0006	Computadora Proteus Celeron	8.33%	74.78	3,065.84	BUENAS CONDICIONES
1241-3-515-1-0007	Computadora Proteus	8.33%	74.78	3,065.84	BUENAS CONDICIONES
1241-3-515-1-0008	Computadora Proteus	8.33%	55.49	2,274.89	BUENAS CONDICIONES
1241-3-515-1-0009	Computadora Desktop Leno	8.33%	78.14	3,203.84	BUENAS CONDICIONES
1241-3-515-1-0010	Computadora Desktop Ace	8.33%	66.13	2,711.29	BUENAS CONDICIONES
1241-3-515-1-0011	Computadora Silver Max Celeron	8.33%	58.18	2,385.25	BUENAS CONDICIONES
1241-3-515-1-0012	Computadora Silver Max Celeron	8.33%	67.49	2,766.89	BUENAS CONDICIONES
1241-3-515-1-0013	Computadora Proteus	8.33%	74.78	3,065.84	BUENAS CONDICIONES
1241-3-515-1-0014	Computadora Silver Max Celeron	8.33%	67.49	2,766.89	BUENAS CONDICIONES
1241-3-515-1-0015	Computadora Proteus	8.33%	85.49	3,504.89	BUENAS CONDICIONES
1241-3-515-1-0016	Desktop Hp Pavillion Con Monitor	8.33%	239.97	9,838.77	BUENAS CONDICIONES
1241-3-515-1-0017	Desktop Hp Pavillion Con Monitor	8.33%	239.97	9,838.77	BUENAS CONDICIONES
1241-3-515-1-0018	Desktop Hp Pavillion Con Monitor	8.33%	239.97	9,838.77	BUENAS CONDICIONES
1241-3-515-1-0019	Desktop Hp Pavillion Con Monitor	8.33%	239.97	9,838.77	BUENAS CONDICIONES
1241-3-515-1-0020	Desktop Hp Pavillion Con Monitor	8.33%	239.97	9,838.77	BUENAS CONDICIONES
1241-3-515-1-0021	Desktop Hp Pavillion Con Monitor	8.33%	239.97	9,838.77	BUENAS CONDICIONES
1241-3-515-1-0022	Desktop Hp Pavillion Con Monitor	8.33%	239.97	9,838.77	BUENAS CONDICIONES
1241-3-515-1-0023	Desktop Hp Pavillion Con Monitor	8.33%	239.97	9,838.77	BUENAS CONDICIONES
1241-3-515-1-0024	Computadora Proteus Beta CoreI3 4Gb /500Gb sin Monitor	8.33%	86.99	3,566.39	BUENAS CONDICIONES
1241-3-515-1-0025	Computadora Proteus Beta CoreI3 4Gb /500Gb sin Monitor	8.33%	86.99	3,566.39	BUENAS CONDICIONES

1241-3-515-1-0026	Computadora Proteus Beta CoreI3 4Gb /500Gb sin Monitor	8.33%	86.99	3,566.39	BUENAS CONDICIONES
1241-3-515-1-0027	Cpu Proteus	8.33%	74.78	3,065.84	BUENAS CONDICIONES
1241-3-515-1-0028	Desktop Hp Pavillion Con Monitor	8.33%	169.49	6,948.89	BUENAS CONDICIONES
1241-3-515-1-0029	Disco duro Externo A- Data Con Capacidades De 4 Teras	8.33%	50.99	2,090.39	BUENAS CONDICIONES
1241-3-515-1-0030	LAPTOP INSPIROR 15 7559 INTEL C7 8G 1T W10 15.6"TV4G NVIDIA COLOR ROJO	8.33%	404.46	18,605.16	BUENAS CONDICIONES
1241-3-515-1-0031	LAPTOP INSPIROR 15 7559 INTEL C7 8G 1T W10 15.6"TV4G NVIDIA COLOR ROJO	8.33%	404.46	18,605.16	BUENAS CONDICIONES
1241-3-515-1-0032	DESKTOP XPS 8900 DELL INTEL COREI5 8GB 1TB DVDRW NIVIDIA2GB WIN10 MONITOR DELL 27"	8.33%	437.34	20,117.64	BUENAS CONDICIONES
1241-3-515-1-0033	DESKTOP DELL INSPIRON 3647 INTEL COREI5 8GB 1TB DVDRW W10 MONITOR DELL P2414H 23.8"	8.33%	248.97	11,452.62	BUENAS CONDICIONES
1241-3-515-1-0034	DESKTOP DELL INSPIRON 3647 INTEL COREI5 8GB 1TB DVDRW W10 MONITOR DELL P2414H 23.8"	8.33%	248.97	11,452.62	BUENAS CONDICIONES
1241-3-515-1-0035	DESKTOP DELL INSPIRON 3647 INTEL COREI5 8GB 1TB DVDRW W10 MONITOR DELL P2414H 23.8"	8.33%	248.97	11,452.62	BUENAS CONDICIONES
1241-3-515-1-0036	DESKTOP DELL INSPIRON 3647 INTEL COREI5 8GB 1TB DVDRW W10 MONITOR DELL P2414H 23.8"	8.33%	248.97	11,452.62	BUENAS CONDICIONES
1241-3-515-1-0037	DESKTOP DELL INSPIRON 3647 INTEL COREI5 8GB 1TB DVDRW W10 MONITOR DELL P2414H 23.8"	8.33%	248.97	11,452.62	BUENAS CONDICIONES
1241-3-515-1-0038	DESKTOP DELL INSPIRON 3647 INTEL COREI5 8GB 1TB DVDRW W10 MONITOR DELL P2414H 23.8"	8.33%	248.97	11,452.62	BUENAS CONDICIONES
1241-3-515-1-0039	DESKTOP DELL INSPIRON 3250 Y MONITOR DELL E2417H 23.8 FULLHD	8.33%	234.20	13,817.54	BUENAS CONDICIONES
1241-3-515-1-0040	DESKTOP DEL INSPIRON 3647 Y MONITOR DELL E2417H 23.8 FULLHD	8.33%	234.20	12,994.00	BUENAS CONDICIONES
1241-3-515-1-0041	DESKTOP AIO PAVILON 22 3102LA INTEL PENTIUM DUAL CORE 4GB 1 TG 21.5 W10	#iDIV/0!	-	10,039.90	BUENAS CONDICIONES
1241-3-515-1-0042	DESKTOP AIO PAVILON 22 3102LA INTEL PENTIUM DUAL CORE 4GB 1 TG 21.5 W10	#iDIV/0!	-	10,039.90	BUENAS CONDICIONES
1241-3-515-1-0043	DESKTOP AIO PAVILON 22 3102LA INTEL PENTIUM DUAL CORE 4GB 1 TG 21.5 W10	#iDIV/0!	-	10,039.90	BUENAS CONDICIONES
1241-3-515-1-0044	DESKTOP AIO PAVILON 22 3102LA INTEL PENTIUM DUAL CORE 4GB 1 TG 21.5 W10	#iDIV/0!	-	10,039.91	BUENAS CONDICIONES
1241-3-515-1-0045	HP PROLIANT ML110 GEN9 INTEL XEON E5-2603v4 6-CORE 4 TB HD	8.33%	480.98	3,847.84	BUENAS CONDICIONES

1241-3-515-1-0046	DELL INSPIRON 15 SERIE 5000 INTEL CORE i7 7500U HD 2 TB	8.33%	466.07	3,728.56	BUENAS CONDICIONES
1241-3-515-1-0047	COMPUTADORA HP280G2 GABINETE SFF CON PROCESADOR INTEL CORE I3-6100 + MONITOR HP V244H LED 23.8 1920X1080 WIDE +MEMORIA RAM KINGSTONE 4GB	8.33%	204.65	1,432.55	BUENAS CONDICIONES
1241-3-515-2-0001	Impresora de matriz de puntos	8.33%	64.64	2,650.33	BUENAS CONDICIONES
1241-3-515-2-0002	Impresora de Matriz Epson	8.33%	83.99	3,443.39	BUENAS CONDICIONES
1241-3-515-2-0003	Impresora de Matriz de Puntos marca Epson Color Negro	8.33%	49.49	2,028.89	BUENAS CONDICIONES
1241-3-515-2-0004	Impresora Laser Jet Pro	8.33%	37.50	1,537.50	BUENAS CONDICIONES
1241-3-515-2-0005	Impresora Multifuncional	8.33%	53.99	2,213.39	BUENAS CONDICIONES
1241-3-515-2-0006	Multifuncional Office Jet Pro Hp Color Negro	8.33%	43.49	1,782.89	BUENAS CONDICIONES
1241-3-515-2-0007	Impresora Multifuncional	8.33%	47.99	1,967.39	BUENAS CONDICIONES
1241-3-515-2-0008	Multifuncional Office Jet Pro Hp 8600a Plus	8.33%	43.49	1,782.89	BUENAS CONDICIONES
1241-3-515-2-0009	Multifuncional Color Negro Marca Epson	8.33%	58.30	2,390.12	BUENAS CONDICIONES
1241-3-515-2-0010	Impresora Multifuncional	8.33%	52.49	2,151.89	BUENAS CONDICIONES
1241-3-515-2-0011	Impresora Xp 201	8.33%	50.09	2,053.88	BUENAS CONDICIONES
1241-3-515-2-0012	Impresora Hp Laserjet Pro 400 Color	8.33%	98.99	4,058.39	BUENAS CONDICIONES
1241-3-515-2-0013	Hp Scanjet Pro 3000 S2	8.33%	97.49	3,996.89	BUENAS CONDICIONES
1241-3-515-2-0014	Hp Scanjet Pro 3000 S2	8.33%	97.49	3,996.89	BUENAS CONDICIONES
1241-3-515-2-0015	Hp Scanjet Pro 3000 S2	8.33%	97.49	3,996.89	BUENAS CONDICIONES
1241-3-515-2-0016	Miniprinter Epson T88V	8.33%	80.18	3,447.53	BUENAS CONDICIONES
1241-3-515-2-0017	L2737A#BGJ-HP SCANEJET PRO300 S2 SHEET FEED SCANNER	8.33%	110.49	5,082.72	BUENAS CONDICIONES
1241-3-515-2-0018	IMPRESORA HP LASERJET 1102W LASER EN BLANCO Y NEGRO,CE658A 1200DPI, 18PPM, 8MB DE MEMORIA, INTERFASE USB Y WIFI	8.33%	19.49	896.31	BUENAS CONDICIONES
1241-3-515-2-0019	IMPRESORA HP LASERJET 1102W LASER EN BLANCO Y NEGRO,CE658A 1200DPI, 18PPM, 8MB DE MEMORIA, INTERFASE USB Y WIFI	8.33%	19.49	896.31	BUENAS CONDICIONES
1241-3-515-2-0020	IMPRESORA HP LASERJET 1102W LASER EN BLANCO Y NEGRO,CE658A 1200DPI, 18PPM, 8MB DE MEMORIA, INTERFASE USB Y WIFI	8.33%	19.49	896.31	BUENAS CONDICIONES
1241-3-515-2-0021	IMPRESORA HP LASERJET 1102W LASER EN BLANCO Y NEGRO,CE658A 1200DPI, 18PPM, 8MB DE MEMORIA, INTERFASE USB Y WIFI	8.33%	19.49	896.31	BUENAS CONDICIONES

1241-3-515-2-0022	PLOTTER HP DESIGNJET T520 914MM 36IN MEMORIA 1GB 2400X1200DPI INTECCION TERMICA DE TINTA WIFI USB2.0 GAR 36MSERIES226106	8.33%	376.93	39,954.32	BUENAS CONDICIONES
1241-3-515-2-0023	Multifuncional Epson Eco Tank L375 impresora Copiadora Y Escaner	8.33%	59.98	3,119.21	BUENAS CONDICIONES
1241-3-515-2-0024	IMPRESORA FOTOGRAFICA EPSON ECOTANK L805 RESOL HASTA 5760X1440 DPI SIST. TANQ WIFI USB	8.33%	94.48	5,196.67	BUENAS CONDICIONES
1241-3-515-2-0025	IMPRESORA DE INYECCION A COLOR EPSON ECOTANK L310 SERIE VHKK025379	8.33%	46.49	2,742.61	BUENAS CONDICIONES
1241-3-515-2-0026	IMPRESORA EPRINT DE FORMATO ANCHO HP OFFIJET	0.00%	-	2,327.88	BUENAS CONDICIONES
1241-3-515-3-0001	No-Break Marca Koblenz	8.33%	49.49	2,028.89	BUENAS CONDICIONES
1241-3-515-3-0002	No-Break Koblenz 2000va/1200w con regulador 8 contactos 50 min. puerto USB	8.33%	59.99	2,819.30	BUENAS CONDICIONES
1241-3-515-3-003	No Break Koblenz 13507-usb/R, 7 Contactos, 4 Respaldo, 3 Con Supresión # serie 099053042365	0.00%	-	2,969.11	BUENAS CONDICIONES
1241-3-515-3-0004	DISCO DURO HPE 2TB 6G 7.2K RPM SATA	0.00%	-	80.91	BUENAS CONDICIONES
1241-3-515-3-0005	DISCO DURO PORTATIL ADATA DASHDRIVE HV620 DE 3TB USB 3.0	8.33%	43.49	347.92	BUENAS CONDICIONES
1241-3-515-3-0006	NO BREAK CDP RSMART 1010 1000 VA 500 WATTS 5 SALIDAS DE R ESPALDO, CONEXION USB	8.33%	31.10	217.70	BUENAS CONDICIONES
1241-9-519-1-0001	Refrigerador 12p	8.33%	71.85	2,945.85	BUENAS CONDICIONES
1241-9-519-1-0002	Blackberry Negro	0.00%	-	-	BUENAS CONDICIONES
1241-9-519-1-0003	Podium de Acrilico	8.33%	139.20	5,707.20	BUENAS CONDICIONES
1241-9-519-1-0004	Proyector Benq	8.33%	78.29	3,209.75	BUENAS CONDICIONES
1241-9-519-1-0005	Blackberry Lte Q10 Color Blanco	0.00%	-	-	BUENAS CONDICIONES
1241-9-519-1-0006	Telcel Samsung	0.00%	-	-	BUENAS CONDICIONES
1241-9-519-1-0007	Frigobar Color Blanco	8.33%	47.85	1,961.85	BUENAS CONDICIONES
1241-9-519-1-0008	Sistema de Audio Portatil Profesional de Audio de 2000w	8.33%	116.06	5,222.81	BUENAS CONDICIONES
1241-9-519-1-0009	RADIO KENWOOD MODELO NX-240	8.33%	188.09	3,949.80	BUENAS CONDICIONES
1241-9-519-1-0010	RADIO KENWOOD MODELO NX-240	8.33%	188.09	3,949.80	BUENAS CONDICIONES
1241-9-519-1-0011	RADIO KENWOOD MODELO NX-240	8.33%	188.09	3,949.80	BUENAS CONDICIONES
1241-9-519-1-0012	RADIO KENWOOD MODELO NX-240	8.33%	188.09	3,949.80	BUENAS CONDICIONES
1241-9-519-1-0013	SRT09JXSG SIL REFRIGERADOR DE 9 PIES SILVER	8.33%	100.35	5,920.65	BUENAS CONDICIONES
1242-3-523-1-0001	Camara Digital Marca Nikon D3200	0.00%	-	-	BUENAS CONDICIONES

1242-3-523-1-0002	Camara Digital Canon Poershot SX410 IS en color Negro 20MPX	0.00%			BUENAS CONDICIONES
1242-3-523-1-0003	Camara Digital Canon Poershot SX410 IS en color Negro 20MPX	0.00%			BUENAS CONDICIONES
1242-3-523-1-0004	Camara Digital Canon Poershot SX410 IS en color Negro 20MPX	0.00%			BUENAS CONDICIONES
1242-3-523-1-0005	Camara Digital Canon Poershot SX710 HS 20.3MPX en color Negro Zoom 30X	0.00%			BUENAS CONDICIONES
1242-3-523-1-0006	Camara Digital Canon Poershot SX710 HS 20.3MPX en color Negro Zoom 30X	0.00%			BUENAS CONDICIONES
1242-3-523-1-0007	Camara Digital Canon EOS REBEL TS6 18-135mm en color Negro 2 4.2 mpx	8.33%	283.50	11,623.50	BUENAS CONDICIONES
1242-3-523-1-0008	Camara Digital Canon Poershot SX60 HS 16MPX 65X Zoom Optico y Lente de 21 MM	0.00%			BUENAS CONDICIONES
1242-3-523-1-0009	CIRCUITO CERRADO DE VIGILANCIA	0.00%			BUENAS CONDICIONES
1242-3-523-2-0001	Videocamara Canon XA10 En color Negro Mem Interna 64 Gb pantalla 3.5 LCD	8.33%	360.75	14,790.75	BUENAS CONDICIONES
1242-9-529-1-0001	Toldo Con Paredes	8.33%	92.44	1,571.51	BUENAS CONDICIONES
1242-9-529-1-0002	Toldo Con Paredes	8.33%	92.44	1,571.51	BUENAS CONDICIONES
1242-9-529-1-0003	Toldo Con Paredes	8.33%	115.06	1,956.05	BUENAS CONDICIONES
1242-9-529-1-0004	Toldo Con Paredes	8.33%	115.06	1,956.05	BUENAS CONDICIONES
1243-1-531-1-0001	CILINDRO M3454LT ALUMINIO WESPX 5406-1	8.33%	93.22	4,847.31	BUENAS CONDICIONES
1244-1-541-1-0001	Ford Pick Up Color Blanco 1984	8.33%	375.00	15,375.00	BUENAS CONDICIONES
1244-1-541-1-0002	Chevrolet Pick Up Color Blanco 1984	8.33%	375.00	15,375.00	BUENAS CONDICIONES
1244-1-541-1-0003	Ford Pick Up Color Blanco 1998	8.33%	525.00	21,525.00	BUENAS CONDICIONES
1244-1-541-1-0004	Dodge Pick Up 2500 Color Blanco 20008	8.33%	900.00	36,900.00	BUENAS CONDICIONES
1244-1-541-1-0005	GMC Suburban Color Rojo 1998	8.33%	825.00	33,825.00	BUENAS CONDICIONES
1244-1-541-1-0006	Chevrolet Silverado color Blanc 2014	8.33%	4,729.50	193,909.50	BUENAS CONDICIONES
1244-1-541-1-0007	Chevrolet Silverado Color Blanco 2014	8.33%	4,729.50	193,909.50	BUENAS CONDICIONES
1244-1-541-1-0008	Chevrolet Aveo Color Blanco 2014	8.33%	2,098.50	86,038.50	BUENAS CONDICIONES
1244-1-541-1-0009	Ford Mondeo Color Arena 2001	8.33%	300.00	12,300.00	BUENAS CONDICIONES
1244-1-541-1-0010	Chevrolet Suburban Color Blanco 2008	8.33%	1,800.00	73,800.00	BUENAS CONDICIONES
1244-1-541-1-0011	Ford Lobo Color Verde	8.33%	900.00	36,900.00	BUENAS CONDICIONES
1244-1-541-1-0012	Chevrolet Pick Up Color Blanco 1999	8.33%	450.00	18,450.00	BUENAS CONDICIONES
1244-1-541-1-0013	Chevrolet Suburban Color Gris 1999	8.33%	600.00	24,600.00	BUENAS CONDICIONES
1244-1-541-1-0014	Chevrolet Pick up Tornado Color Blanco 2009	8.33%	450.00	18,450.00	BUENAS CONDICIONES
1244-1-541-1-0015	Chevrolet Silverado Color Blanco 2005	8.33%	675.00	27,675.00	BUENAS CONDICIONES
1244-1-541-1-0016	Chevrolet Van Ambulancia Color Blanco 2010	8.33%	2,250.00	92,250.00	BUENAS CONDICIONES

1244-1-541-1-0017	Peugeot minivan Furgon Color Blanco 2012	8.33%	900.00	36,900.00	BUENAS CONDICIONES
1244-1-541-1-0018	Peugeot Compacto Color Blanco 2012	8.33%	1,350.00	55,350.00	BUENAS CONDICIONES
1244-1-541-1-0019	Chevrolet Silverado 3500 Color Blanco	8.33%	1,425.00	58,425.00	BUENAS CONDICIONES
1244-1-541-1-0020	Ford Lobo Color Rojo 2006	8.33%	1,500.00	61,500.00	BUENAS CONDICIONES
1244-1-541-1-0021	JETTA TRENDLINE AUTOMATICO BLANCO 2017	8.33%	4,454.85	249,471.60	BUENAS CONDICIONES
1244-1-541-0022	TOYOTA AVANZA LE AT SERIE MHKMF53F8HK016675 2017 MOT. 1.5 LT 4 CILINDROS	8.33%	3,517.50	214,567.50	BUENAS CONDICIONES
1244-1-541-2-0001	Kenworth Camion Color Rojo 1983	8.33%	1,650.00	67,650.00	BUENAS CONDICIONES
1244-1-541-2-0002	Kenworth Camion Color Rojo 1983	8.33%	3,150.00	129,150.00	BUENAS CONDICIONES
1244-1-541-2-0003	Caterpillar Motoconformadora Color Amarillo	8.33%	1,050.00	43,050.00	BUENAS CONDICIONES
1244-1-541-2-0004	International Camion Color Blanco 2007	8.33%	2,100.00	86,100.00	BUENAS CONDICIONES
1244-1-541-2-0005	Dina Camion De volteo Color Blanco 1988	8.33%	900.00	36,900.00	BUENAS CONDICIONES
1244-1-541-2-0006	Chevrolet Camion Kodiak Color blanco 20007	8.33%	2,550.00	104,550.00	BUENAS CONDICIONES
1244-1-541-2-0007	Chevrolet Camion Kodiak Color blanco 2005	8.33%	2,325.00	95,325.00	BUENAS CONDICIONES
1244-1-541-2-0008	Chevrolet Camion Kodiak Color blanco 2008	8.33%	2,850.00	116,850.00	BUENAS CONDICIONES
1244-1-541-2-0009	Jhon Deere Tractor Color verde	8.33%	75.00	3,075.00	BUENAS CONDICIONES
1244-1-541-2-0010	Dina Pipa Color Blanco 1982	8.33%	1,050.00	43,050.00	BUENAS CONDICIONES
1246-3-563-1-0001	Bloquera	8.33%	202.50	20,452.50	BUENAS CONDICIONES
1246-3-563-1-0002	Compactadora de impacto	8.33%	182.70	18,452.70	BUENAS CONDICIONES
1246-3-563-1-0003	Cortadora de Metal de 14"	8.33%	50.34	2,063.94	BUENAS CONDICIONES
1246-3-563-1-0004	Mescladora de materiales para hacer block	8.33%	174.00	17,574.00	BUENAS CONDICIONES
1246-4-564-1-0001	Mini split Con Calefacción de 1 Tonelada Marca Aux	8.33%	78.04	3,199.60	BUENAS CONDICIONES
1246-4-564-1-0002	Mini Split Con Calefacción de 1 tonelada Marca Aux	8.33%	78.04	3,199.60	BUENAS CONDICIONES
1246-4-564-1-0003	Mini Split Con Calefaccion de 1 Tonelada marca Aux	8.33%	138.85	5,692.93	BUENAS CONDICIONES
1246-4-564-1-0004	Aire acondicionado tipo minisplit marca Trane	8.33%	118.32	4,851.12	BUENAS CONDICIONES
1246-4-564-1-0005	Aire Acondicionado LG de 2 Toneladas 220V	8.33%	217.50	9,570.00	BUENAS CONDICIONES
1246-4-564-1-0006	Aire Acondicionado Tipo Minisplit 2 Toneladas	8.33%	191.40	8,995.80	BUENAS CONDICIONES
1246-4-564-1-0007	Minisplit de 1 Ton. Marca LG VOLTAGE 115 V	8.33%	130.50	6,786.00	BUENAS CONDICIONES
1246-4-564-1-0008	Evaporador y Condensador de 1 TON 220 v S/F	8.33%	67.46	3,912.63	BUENAS CONDICIONES

1246-4-564-1-0009	Evaporador y Condensador de 1 TON 220 v S/F	8.33%	67.46	3,912.38	BUENAS CONDICIONES
1246-7-567-1-0001	Motosierra 18"	0.00%	-	-	BUENAS CONDICIONES
1246-7-567-1-0002	Hidroneumatico Hidro	0.00%	-	-	BUENAS CONDICIONES
1246-7-567-1-0003	Motobomba 5.5 Hp Truper	0.00%	-	-	BUENAS CONDICIONES
1246-7-567-1-0004	Motosierra Stihl MS210 18"	0.00%	-	-	BUENAS CONDICIONES
1246-7-567-1-0005	Motosierra Stihl Mod ms210 18"	0.00%	-	-	BUENAS CONDICIONES
1246-7-567-1-0006	Hidrokarher	0.00%	-	-	BUENAS CONDICIONES
1246-7-567-1-0007	Hidroneumatico Sanver	0.00%	-	-	BUENAS CONDICIONES
1246-7-567-1-0008	Motosierra Mod MS180 16"	0.00%	-	-	BUENAS CONDICIONES
1246-7-567-1-0009	Picapunta lapiz Rock Ram 125	0.00%	-	-	BUENAS CONDICIONES
1246-7-567-1-0010	Motosierra STIHL MS210 18"	8.33%	177.90	3,558.00	BUENAS CONDICIONES
1246-7-567-1-0011	Motosierra de Gasolina Mot-4520 Truper	8.33%	189.41	1,704.68	BUENAS CONDICIONES
1246-7-567-1-0012	MOTOSIERRA STIHL MS210 18"	8.33%	177.90	3,913.80	BUENAS CONDICIONES
1246-7-567-1-0013	DESBROZADORA GAS CURVA 21.2 CC	8.33%	158.81	1,905.75	BUENAS CONDICIONES
1246-7-567-1-0014	MOTOBOMBA DE 2 DT 5.520	8.33%	103.82	1,245.85	BUENAS CONDICIONES
1246-7-567-1-0015	EQUIPO DE CORTE	8.33%	168.75	3,206.24	BUENAS CONDICIONES
1246-7-567-1-0016	TH-DESBROZADORA GASOLINA 25 CC- PRETUL-DES25P	0.00%	-	1,574.10	BUENAS CONDICIONES
1246-7-567-1-0017	TH-PODADORA 21 BOLSA RECOLECTORA RUEDAS TRASERAS ALTAS-BRIGG	0.00%	-	6,569.11	BUENAS CONDICIONES
1246-7-567-1-0018	MOTOSIERRA MARCA HUSQVARNA MODELO 55 CON BARRA Y CADENA DE 20" 3/8	0.00%	-	9,540.00	BUENAS CONDICIONES
1233-03-02-01-10-0001	Edificio Presidencia Municipal y Anexos	8.33%	2,929.25	998,873.11	BUENAS CONDICIONES
1233-03-02-01-10-0002	Edificios De Turismo e instituto de la mujer	8.33%	157.63	53,752.21	BUENAS CONDICIONES
1233-03-02-02-03-00001	Biblioteca Municipal	8.33%	201.19	68,606.93	BUENAS CONDICIONES
1233-03-02-02-03-00002	Museo de Historia Municipal	8.33%	241.21	82,252.23	BUENAS CONDICIONES
1233-03-02-02-03-00004	AUDITORIO MUNICIPAL COL. LUIS CABALLERO ALDAMA TAM.	8.33%	24,672.95	271,402.45	BUENAS CONDICIONES
1233-03-02-02-03-0003	Casa de la Cultura y CEDIF col. Constitucion	8.33%	467.06	159,266.70	BUENAS CONDICIONES
1233-03-02-03-02-0002	Parque de Beisbol Efrain de Leija	8.33%	976.08	332,842.52	BUENAS CONDICIONES

1233-03-02-03-02-0003	Gimnasio Unidad Deportiva	8.33%	1,976.97	674,146.39	BUENAS CONDICIONES
1233-03-02-03-02-0004	Parque de Beisbol, Infraestructura Col. Constitucion	8.33%	362.33	123,555.67	BUENAS CONDICIONES
1233-03-02-03-03-0001	Plaza Bicentenario	8.33%	336.77	114,840.17	BUENAS CONDICIONES
1233-03-02-04-09-0001	Baños Publicos	8.33%	78.32	26,708.64	BUENAS CONDICIONES
1233-03-02-04-09-0002	Edificios de Seguridad Publica y Proteccion Civil	8.33%	848.90	289,474.14	BUENAS CONDICIONES
1233-03-02-04-09-0003	Edificio del Dif	8.33%	483.11	164,740.89	BUENAS CONDICIONES
1233-03-02-06-07-0001	Rastro Municipal	8.33%	30.64	10,449.76	BUENAS CONDICIONES
1233-03-02-06-07-0002	Techumbre	8.33%	2,978.11	1,015,535.89	BUENAS CONDICIONES
1233-03-02-06-07-0003	Taller Municipal	8.33%	30.76	10,489.92	BUENAS CONDICIONES

Método de Depreciación: LINEA RECTA

PRESIDENTE MUNICIPAL


C. JORGE LUIS GONZALEZ ROSALEZ

TESORERO MUNICIPAL


C. JOSE LEONEL SAUCEDA MUNGUÍA

SINDICO MUNICIPAL/COMISION DE HACIENDA


C. ANGELICA MARIA MARTINEZ CEPEDA

CONTRALOR MUNICIPAL


ING. JOSE LUIS MATA AMARO





0
Amortización de Activos Intangibles y Diferidos
0



Cuenta Contable	Concepto	Monto Original	% de amortización	Amortización del período	Amortización acumulada
1251-1-591-1-0001	Contpaq I Bancos Monousuario (Actualización)	\$ 3,932.40	8.33%	321.03	6,428.43
1251-1-591-1-0002	Contpaq I Monousuario (actualización)	\$ 3,932.40	8.33%	321.03	6,428.43
1251-1-591-1-0003	Contpaq I Factura Electronica Monousuario(Actualización)	\$ 3,932.40	8.33%	294.93	6,219.63
1251-1-591-1-0004	Contpaq I Nominas Monousuario (Actualización)	\$ 3,932.40	8.33%	321.03	6,428.43
1254-1-597-1-0001	Licencia de aportacion extraordinaria	\$ 10,000.00	0.00%	-	-
1254-1-597-1-0002	Licencia del sistema de facturación	\$ 13,305.20	0.00%	-	-
1254-1-597-1-0003	Licencia programa SAAGC.NET	\$ 35,000.00	8.33%	900.00	3,600.00
1254-1-597-1-0004	Licencia del sistema de facturación	\$ 27,202.00	0.00%	-	-
Método Aplicado: LINEA RECTA					

PRESIDENTE MUNICIPAL
[Signature]
C. JORGE LUIS GONZALEZ ROSALEZ

TESORERO MUNICIPAL
[Signature]
C. JOSE LEONEL SAUCEDA MUNGUÍA

SINDICO MUNICIPAL/COMISION DE HACIENDA
[Signature]
C. ANGELICA MARIA MARTINEZ CEPEDA

CONTRALOR MUNICIPAL
[Signature]
ING. JOSE LUIS MATA AMARO





AYUNTAMIENTO DE
ALDAMA, TAMAULIPAS.
ADMINISTRACIÓN 2018-2021

MUNICIPIO DE ALDAMA, TAMAULIPAS
Reporte Analítico de Cuentas por Pagar
Al 30 De Noviembre Del 2018.



Subcuenta Específica	Póliza de Registro		No. Fact./ Documento	Nombre o Razón Social	Concepto	Valor del Documento	Plazo en Días	Saldo
	Fecha	Póliza						
2100				PASIVO CIRCULANTE		1,373,521.55		1,373,521.55
2110				CUENTAS POR PAGAR A CORTO PLAZO		1,372,766.09		1,372,766.09
2111				SERVICIOS PERSONALES POR PAGAR A CORTO PLAZO		2,794.40		2,794.40
2111-1				Remuneración por pagar al Personal de carácter permanente a CP		2,794.40		2,794.40
2111-1-1132				NOMINAS POR PAGAR OCTUBRE 2018		95.00		95.00
2111-1-1133				NOMINAS POR PAGAR NOVIEMBRE 2018		2,699.40		2,699.40
2112				PROVEEDORES POR PAGAR A CORTO PLAZO		123,306.40		123,306.40
2112-1				Deudas por Adquisición de Bienes y Contratación de Servicios por Pag		12,300.00		12,300.00
2112-1-X0001				EULALIO DE LEON GARCIA		300.00		300.00
2112-1-X0002				MARTIN CRUZ RIVERA		8,000.00		8,000.00
2112-1-X0003				LUCERO JESHMEN LUNA GALVAN		4,000.00		4,000.00
2112-2				Deudas por Adquisición de Bienes Inmuebles, Muebles e Intangibles p		111,006.40		111,006.40
2112-2-000005				MARIA DE LOURDES TINAJERO ARIAS		0.01		0.01
2112-2-000007				MARIA DEL SAGRARIO GONZALEZ HERNANDEZ		3,000.00		3,000.00
2112-2-000046				JUAN DIEGO HERNANDEZ CARDENAS		- 0.01		- 0.01
2112-2-000058				DORA ELIA CASTILLO DEL ANGEL		- 0.01		- 0.01
2112-2-000068				ROSA FELIX VALENZUELA		- 0.20		- 0.20
2112-2-000178				GRUPO COMERCIAL TAMAULIPECO S.A. DE C.V.		58,000.60		58,000.60
2112-2-000190				GRUPO ESCENA SA DE CV		0.01		0.01
2112-2-000197				MARIO ALBERTO DAVILA HERNANDEZ		6.00		6.00
2112-2-000216				CARLOS ADRIAN VILLELA VERDIN		50,000.00		50,000.00
2113				CONTRATISTAS POR OBRAS PÚBLICAS POR PAGAR A CORTO P		212,186.96		212,186.96
2113-000072				ROMAN AMAYA ESTRADA		19.70		19.70
2113-000146				JOSE GUADALUPE RICO VEGA		1,867.96		1,867.96
2113-000148				SC STRUCTURE S.A. DE C.V.		202,195.74		202,195.74
2113-000175				RAYMUNDO LOPEZ VILLANUEVA		2,369.98		2,369.98
2113-000183				EDMUNDO GARCIA NERI		- 169.78		- 169.78
2113-01				DEUDAS CONTRAIDAS CON CONTRATISTAS		5,903.36		5,903.36
2113-01-X001				SC STRUCTURE SA DE CV		5,903.36		5,903.36
2117				RETENCIONES Y CONTRIBUCIONES POR PAGAR A CORTO PLAZO		1,034,478.33		1,034,478.33
2117-01				IMPUESTOS POR PAGAR		451,729.85		451,729.85

2117-01-001			RET. DE I.S.R. HON. PROF.		21,269.18		21,269.18
2117-01-002			I.S.P.T.		120,476.89		120,476.89
2117-01-003			RET. X ARRENDAMIENTO DE INMUEBLES		656.39		656.39
2117-01-004			I.S.P.T. FORTAMUN		3,556.30		3,556.30
2117-01-005			ISR 2016		305,771.09		305,771.09
2117-02			ACREEDORES DIVERSOS		418,945.79		418,945.79
2117-02-001			ACREEDOR NO IDENTIFICADO CAJA CHICA		366,889.83		366,889.83
2117-02-002			ACREEDOR NO IDENTIFICADO PREDIAL		27,269.40		27,269.40
2117-02-003			ACREEDOR NO IDENTIFICADO CUENTA CORRIENTE		8,605.03		8,605.03
2117-02-004			DESCUENTO 0.5% SECODAM. CORRIENTE		1.38		1.38
2117-02-006			IMPULSORA PROMOBLEN SA DE CV CORRIENTE		0.58		0.58
2117-02-008			DESCUENTO 0.2% I.C.I.C. FISM		219.97		219.97
2117-02-009			DESCUENTO 0.5% SECODAM FISM		550.31		550.31
2117-02-010			DESCUENTO 0.2% I.C.I.C. CORRIENTE		0.01		0.01
2117-02-015			CAJA HUASTECAS PRESTAMOS		13,528.00		13,528.00
2117-02-017			CUOTA SINDICAL		1,880.00		1,880.00
2117-02-019			RET. 0.5% INSPECCION, VIGILANCIA Y CONTROL INF. DEPORTIV		2.78		2.78
2117-02-020			2% ICIC HIDROCARBUROS		- 0.01	-	0.01
2117-02-021			5% INSPECCION Y VIGILANCIA HIDROCARBUROS		- 1.49	-	1.49
2117-03			RETENCIONES POR PAGAR 2016		- 1,815.32	-	1,815.32
2117-03-01			0.2% ICIC FISMUN		61.80		61.80
2117-03-02			.5% INSPECCION Y VIGILANCIA FISMUN		- 335.21	-	335.21
2117-03-04			5% INSPECCION Y VIGILANCIA FORTALECE 2016		- 1,542.74	-	1,542.74
2117-03-06			5% INSPECCION Y VIGILANCIA HIDROCARBUROS		0.84		0.84
2117-03-12			CONTRALORIA 5% FORTAMUN		- 0.01	-	0.01
2117-04			IMPUESTOS POR PAGAR 2017		2,336.36		2,336.36
2117-04-01			ISR 2017		- 114.18	-	114.18
2117-04-02			RETENCION DE ISR HONORARIOS 2017		2,449.98		2,449.98
2117-04-04			SECODAM 5 AL MILLAR FORTA		0.01		0.01
2117-04-06			SECODAM 5 AL MILLAR FISMUN		0.05		0.05
2117-04-08			SECODAM 5 AL MILLAR HIDRO		0.21		0.21
2117-04-10			SECODAM 5 AL MILLAR FORTALECE		0.36		0.36
2117-04-12			SECODAM 5 AL MILLAR PDR		- 0.02	-	0.02
2117-04-15			SECODAM 5 AL MILLAR FORTALECIMIENTO FINANCIERO		- 0.05	-	0.05
2117-05			IMPUESTOS Y RETENCIONES POR PAGAR 2018		163,281.65		163,281.65
2117-05-01			ISR 2018		163,977.33		163,977.33
2117-05-02			RET. CMIC. 2% AL MILLAR FORTAMUN		- 0.01	-	0.01
2117-05-03			RETENCIONES SECODAM 5% AL MILLAR FORTAMUN		0.01		0.01
2117-05-04			RETENCIONES CMIC 2% AL MILLAR FISMUN		- 478.53	-	478.53
2117-05-05			RETENCIONES SECODAM 5% AL MILLAR FISMUN		- 43.38	-	43.38

2117-05-06			RETENCIONES CMIC 2% AL MILLAR FORT FIN	-	324.57		-	324.57
2117-05-07			RETENCIONES SECODAM 5% AL MILLAR FORT FIN	-	341.71		-	341.71
2117-05-08			CAMARA DE LA INDUSTRIA DE LA CONSTRUCCION		1,366.05			1,366.05
2117-05-09			RETENCIONES CMIC 2% AL MILLAR HIDROCARBUROS		-			-
2117-05-10			RETENCIONES CMIC 5% AL MILLAR HIDROCARBUROS	-	0.01		-	0.01
2117-05-11			RETENCION CMIC 2 AL MILLAR VIVIENDA	-	342.19		-	342.19
2117-05-12			RETENCION SECODAM 5 AL MILLAR VIVIENDA	-	531.34		-	531.34
2117-05-13			2 AL MILLAR GC		-			-
2117-05-14			5 AL MILLAR GC		-			-
2119			OTRAS CUENTAS POR PAGAR A CORTO PLAZO		-			-
2119-01			NOMINA PENDIENTE DE PAGO 2018		-			-
2190			OTROS PASIVOS A CORTO PLAZO		755.46			755.46
2191			INGRESOS POR CLASIFICAR		755.46			755.46
2191-01			INGRESOS POR CLASIFICAR CUENTA PREDIAL 2017		755.46			755.46
			TOTAL GENERAL:		\$ 1,373,521.55	\$ -		\$ 1,373,521.55

PRESIDENTE MUNICIPAL

C. JORGE LUIS GONZALEZ ROSALEZ

TESORERO MUNICIPAL

C. JOSE LEONEL SAUCEDA MUNGUÍA

SINDICO MUNICIPAL/COMISION DE HACIENDA

C. ANGELICA MARIA MARTINEZ CEPEDA

CONTRALOR MUNICIPAL

ING. JOSE LUIS MATA AMARO





R. AYUNTAMIENTO DE
ALDAMA, TAMAULIPAS.
ADMINISTRACIÓN 2018-2021


MUNICIPIO DE ALDAMA, TAMAULIPAS
Modificaciones a la Hacienda Pública / Patrimonio
Del 01 de Octubre al 30 De Noviembre del 2018.



Fecha	Nº Póliza	Cuenta Contable	Nombre de la Cuenta	Debe	Haber	Saldo	Contracuenta	Concepto del Movimiento
28-sep-18	D00085	3220-2013	Resultado del Ejercicio Anterior 2013		480.00	2,577,009.93	1112-1-003	CANCELACION DE SALDOS PENDIENTES EN CONCILIACION
30-sep-18	D00084	3220-2016	Resultado de Ejercicios Anteriores 2016		4,437.00	322,501.76	1112-1-002	CANCELACION DE SALDOS PENDIENTES EN CONCILIACION
30-sep-18	D00084	3220-2016	Resultado de Ejercicios Anteriores 2016		1,022.00	3,323,523.76	1112-1-002	CANCELACION DE SALDOS PENDIENTES EN CONCILIACION
19-abr-18	C00379	3220-2017	Resultado de Ejercicios Anteriores 2017	9,135.00		8,941,214.48	1112-5-008	REINTEGRO A LA TESOFE PROVENIENTES DE FORTALECE
19-abr-18	C00380	3220-2017	Resultado de Ejercicios Anteriores 2017	16,193.00		8,925,021.48	1112-5-008	REINTEGRO A LA TESOFE PROVENIENTES DE FORTALECE
19-abr-18	C00381	3220-2017	Resultado de Ejercicios Anteriores 2017	326.00		8,924,695.48	1112-5-009	REINTEGRO A LA TESOFE PROVENIENTES DE FORTALECE
19-abr-18	C00382	3220-2017	Resultado de Ejercicios Anteriores 2017	881.00		8,923,814.48	1112-5-009	REINTEGRO A LA TESOFE PROVENIENTES DE FORTALECE
19-abr-18	C00383	3220-2017	Resultado de Ejercicios Anteriores 2017	146.00		8,923,668.48	1112-5-011	REINTEGRO A LA TESOFE PROVENIENTES DE FORTALECE
19-abr-18	C00384	3220-2017	Resultado de Ejercicios Anteriores 2017	4,423.00		8,919,245.48	1112-5-011	REINTEGRO A LA TESOFE PROVENIENTES DE FORTALECE
20-abr-18	C00385	3220-2017	Resultado de Ejercicios Anteriores 2017	1,171.00		8,918,074.48	1112-5-011	REINTEGRO A LA TESOFE PROVENIENTES DE FORTALECE
20-abr-18	C00386	3220-2017	Resultado de Ejercicios Anteriores 2017	13,344.00		8,904,730.48	1112-5-007	REINTEGRO A LA TESOFE PROVENIENTES DE FORTALECE
20-abr-18	C00387	3220-2017	Resultado de Ejercicios Anteriores 2017	27,239.00		8,877,491.48	1112-5-007	REINTEGRO A LA TESOFE PROVENIENTES DE PROYECTOS DE DESARROLLO REGIONAL
20-abr-18	C00388	3220-2017	Resultado de Ejercicios Anteriores 2017	2,584.00		8,874,907.48	1112-5-010	REINTEGRO A LA TESOFE PROVENIENTES DE PROYECTOS DE DESARROLLO REGIONAL
20-abr-18	C00389	3220-2017	Resultado de Ejercicios Anteriores 2017	38.00		8,874,869.48	1112-5-010	REINTEGRO A LA TESOFE PROVENIENTES DE PROYECTOS DE DESARROLLO REGIONAL
20-abr-18	C00390	3220-2017	Resultado de Ejercicios Anteriores 2017	9,153.00		8,865,716.48	1112-5-012	REINTEGRO A LA TESOFE PROVENIENTES DE FORTALECIMIENTO FINANCIERO

20-abr-18	C00391	3220-2017	Resultado de Ejercios Anteriores 2017	1,651.00		8,864,065.48	1112-5-012	REINTEGRO A LA TESOFE PROVENIENTES DE FORTALECIMIENTO FINANCIERO
20-abr-18	C00392	3220-2017	Resultado de Ejercios Anteriores 2017	2,979.00		8,861,086.48	1112-5-013	REINTEGRO A LA TESOFE PROVENIENTES DE FORTALECIMIENTO FINANCIERO
20-abr-18	C00393	3220-2017	Resultado de Ejercios Anteriores 2017	6,785.00		8,854,301.48	1112-5-013	REINTEGRO A LA TESOFE PROVENIENTES DE FORTALECIMIENTO FINANCIERO
01-jun-18	D00034	3220-2017	Resultado de Ejercios Anteriores 2017		11,567.35	8,865,868.83	1112-1-002	CORRECCION DE SALDO POR CUENTA MAL CONTABILIZADA3


PRESIDENTE MUNICIPAL


C. JORGE LUIS GONZALEZ
ROSALEZ


TESORERO MUNICIPAL


C. JOSE LEONEL SAUCEDA
MUNGUÍA

SINDICO MUNICIPAL/COMISION DE HACIENDA


C. ANGELICA MARIA MARTINEZ CEPEDA

CONTRALOR MUNICIPAL


ING. JOSE LUIS MATA AMARO





MUNICIPIO DE ALDAMA, TAMAULIPAS
Adquisiciones de Bienes Muebles e Inmuebles
Del 01 de Noviembre del 2018 al 30 de Noviembre del 2018.



Clave SI/ Catálogo de Bienes	Fecha de Adquisición	Descripción del Bien	Monto Original de Inversión
1246-7-567-1-0019	06/11/2018	POLIPASTO POLE1000 ELECTRICO 1000KG	12,270.25
		TOTAL	12,270.25
Porcentaje de adquisiciones que fueron realizadas mediante subsidios de capital del sector central.			

PRESIDENTE MUNICIPAL

C. JORGE LUIS GONZALEZ ROSALEZ

TESORERO MUNICIPAL

C. JOSE LEONEL SAUCEDA MUNGUÍA

SINDICO MUNICIPAL/COMISION DE
HACIENDA

C. ANGELICA MARIA MARTINEZ CEPEDA


CONTRALOR MUNICIPAL

ING. JOSE LUIS MATA AMARO





MUNICIPIO DE ALDAMA, TAMAULIPAS
Conciliación entre los Ingresos Presupuestarios y Contables
Correspondiente del 01 de Enero al 30 de Noviembre de 2018



(Cifras en pesos)

1. Ingresos Presupuestarios		138,775,362
2. Más ingresos contables no presupuestarios		314,798
Incremento por variación de inventarios	\$	
Disminución del exceso de estimaciones por pérdida o deterioro u obsolescencia	\$	
Disminución del exceso de provisiones	\$	
Otros ingresos y beneficios varios	\$ 314,798.11	
Otros ingresos contables no presupuestarios	\$	
3. Menos ingresos presupuestarios no contables		12,270
Productos de capital	\$ 12,270.25	
Aprovechamientos de capital	\$	
Ingresos derivados de financiamientos	\$	
Otros Ingresos Presupuestarios no contables	\$	
4. Ingresos Contables (4 = 1 + 2 - 3)		139,077,890

PRESIDENTE MUNICIPAL

C. JORGE LUIS GONZALEZ ROSALEZ

TESORERO MUNICIPAL

C. JOSE LEONEL SAUCEDA MUNGUÍA

SINDICO MUNICIPAL/COMISION DE
HACIENDA

C. ANGELICA MARIA MARTINEZ
CEPEDA

CONTRALOR MUNICIPAL

ING. JOSE LUIS MATA AMARO





AYUNTAMIENTO DE
ALDAMA, TAMAULIPAS
ADMINISTRACIÓN 2018-2021

MUNICIPIO DE ALDAMA, TAMAULIPAS
Conciliación entre los Egresos Presupuestarios y los Gastos Contable:



#¡VALOR!
(Cifras en pesos)

1. Total de egresos (presupuestarios)		\$ 133,726,876
2. Menos egresos presupuestarios no contables		\$ 70,079,731
Mobiliario y equipo de administración	\$ 108,051	
Mobiliario y equipo educacional recreativo	\$	
Equipo e instrumental médico de laboratorio	\$	
Vehículos y equipo de transporte	\$	
Equipo de defensa y seguridad	\$	
Maquinaria, otros equipos y herramientas	\$ 12,270	
Activos biológicos	\$	
Bienes inmuebles	\$	
Activos intangibles	\$ 28,774	
Obra pública en bienes propios	\$ 6,609,905	
Acciones y participaciones de capital	\$	
Compra de títulos y valores	\$	
Inversiones en fideicomisos, mandatos y otros análogos	\$	
Provisiones para contingencias y otras erogaciones especiales	\$	
Amortización de la deuda pública	\$	
Adeudos de ejercicios fiscales anteriores (ADEFAS)	\$ 1,463,015	
Otros Egresos Presupuestales No Contables	\$ 61,857,716	
3. Mas gastos contables no presupuestales		\$ 66,836,070
Estimaciones, depreciaciones, deterioros, obsolescencia y amortizaciones	\$ 1,204,960	
Provisiones	\$	
Disminución de inventarios	\$	
Aumento por insuficiencia de estimaciones por pérdida o deterioro u obsolescencia	\$	
Aumento por insuficiencia de provisiones	\$	
Otros Gastos	\$ 810,431	
Otros Gastos Contables No Presupuestales	\$ 64,820,679	
4. Total de Gasto Contable (4 = 1 - 2 + 3)		\$ 130,483,215



PRESIDENTE MUNICIPAL

C. JORGE LUIS GONZALEZ ROSALEZ



TESORERO MUNICIPAL

C. JOSE LEONEL SAUCEDA MUNGUÍA

SINDICO MUNICIPAL/COMISION DE
HACIENDA

C. ANGELICA MARIA MARTINEZ
CEPEDA



CONTRALOR MUNICIPAL

ING. JOSE LUIS MATA AMARO

